








Аналитический отчет LiveInternet для сайта sinoptik.ua за июнь 2017 г.

Базовые месячные показатели посещаемости сайта:

Просмотров страниц	127,402,095	(-18% мес/мес)
Посетителей	14,349,516	(-13% мес/мес)

Доля женщин	53.5 %	
Доля мужчин	46.5 %	

Посетители младше 18 лет	7.3 %	
Посетители от 18 до 24 лет	21.7 %	
Посетители от 25 до 34 лет	21.1 %	
Посетители от 35 до 44 лет	31.3 %	
Посетители старше 44 лет	18.6 %	

Преобладающая страна - Украина 87.8 %

Структура переходов на страницы сайта:

Закладки	35.0 %	
Внутренние	33.1 %	
Поиск	25.6 %	
Сайты	6.2 %	
Соц. сети	0.0 %	
Объявления	0.0 %	

Переходов с поисковиков	32,676,323	(-20% мес/мес)
Посетителей, пришедших с поисковиков	7,587,838	(-15% мес/мес)

Структура месячной аудитории сайта: пол и возраст

Размеры демографических групп в месячной аудитории сайта и их доли в процентах

Возраст \ Пол	Муж	Жен	Любой пол
<18	567,382 (4.0%)	475,873 (3.3%)	1,043,255 (7.3%)
18-24	1,271,897 (8.9%)	1,844,488 (12.9%)	3,116,385 (21.7%)
25-34	1,402,944 (9.8%)	1,630,564 (11.4%)	3,033,508 (21.1%)
35-44	2,064,455 (14.4%)	2,420,807 (16.9%)	4,485,262 (31.3%)
45+	1,372,465 (9.6%)	1,298,641 (9.1%)	2,671,106 (18.6%)
Любой возраст	6,679,143 (46.5%)	7,670,373 (53.5%)	14,349,516 (100%)

Индекс соответствия Интернету - **Internet-Affinity Index**.

Отношение доли демографической группы в месячной аудитории сайта к доле этой же демографической группы в месячной аудитории Интернета, умноженное на 100.

Возраст \ Пол	Муж	Жен	Любой пол
<18	72	64	68
18-24	74	105	90
25-34	65	87	75
35-44	126	151	139
45+	123	124	124
Любой возраст	90	109	100

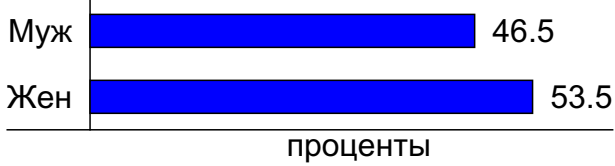
Индекс соответствия населению России - **Population-Affinity Index**.

Отношение доли демографической группы в месячной аудитории сайта к доле этой же демографической группы в населении России, умноженное на 100.

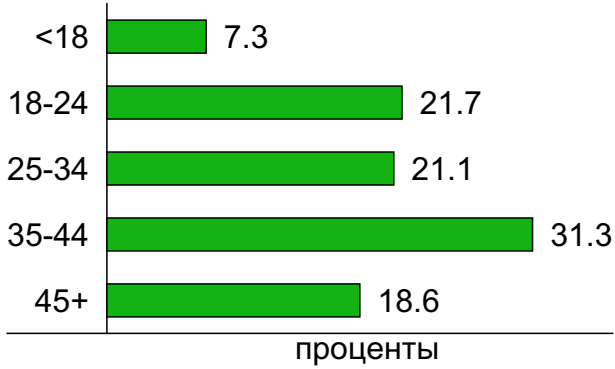
Возраст \ Пол	Муж	Жен	Любой пол
<18	86	77	82
18-24	95	135	115
25-34	78	87	83
35-44	133	144	139
45+	86	66	75
Любой возраст	96	102	100

Структура месячной аудитории сайта: пол и возраст

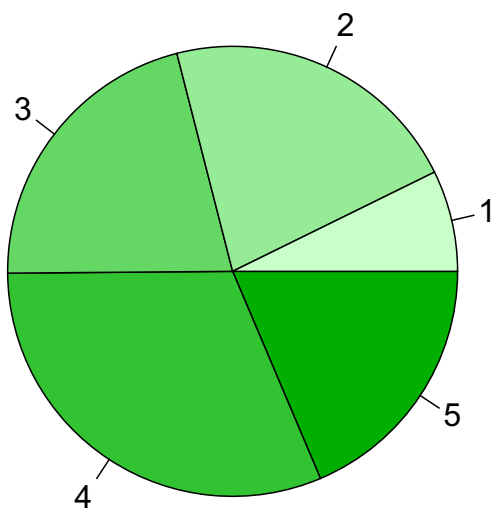
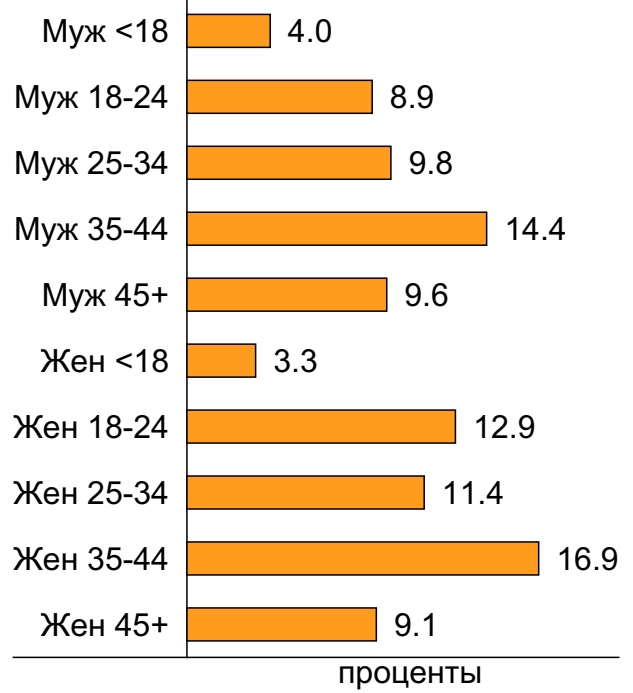
Пол



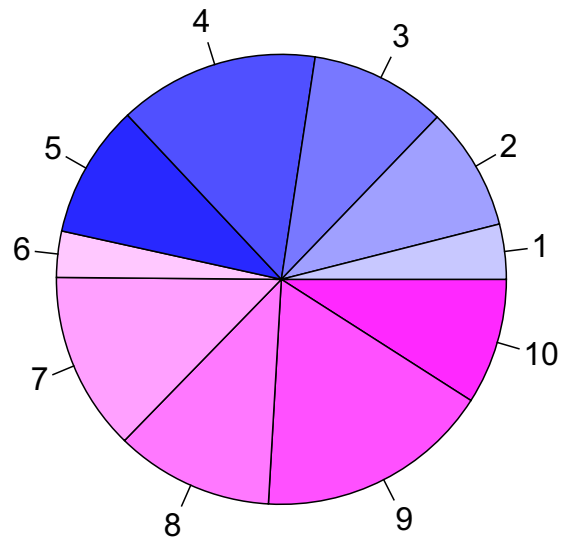
Возраст



Пол / Возраст



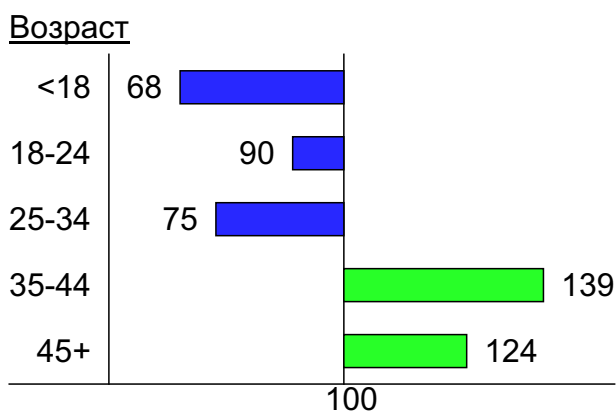
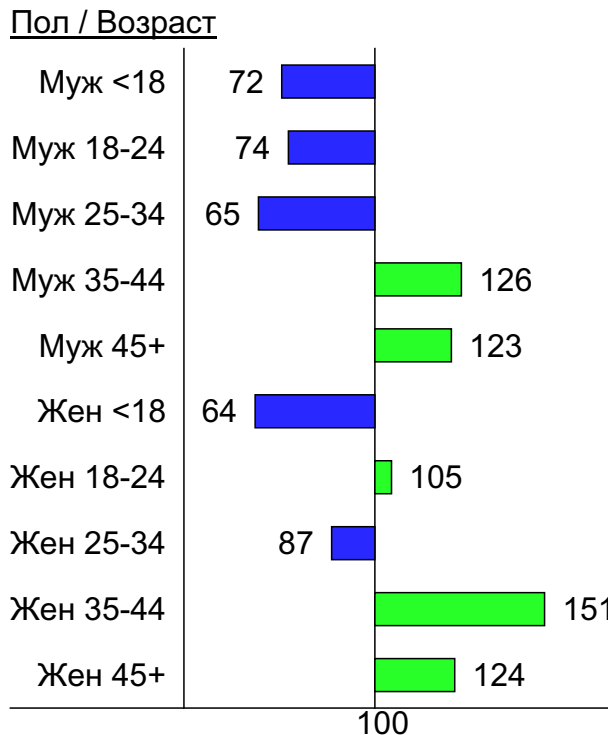
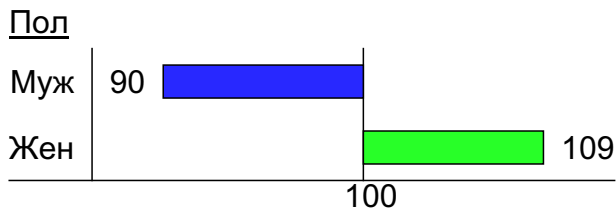
- 1: <18
- 2: 18-24
- 3: 25-34
- 4: 35-44
- 5: 45+



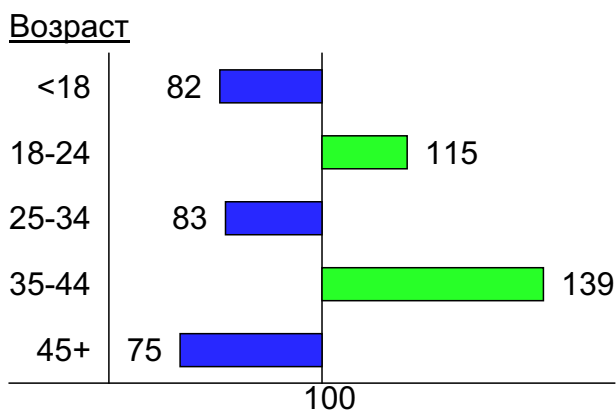
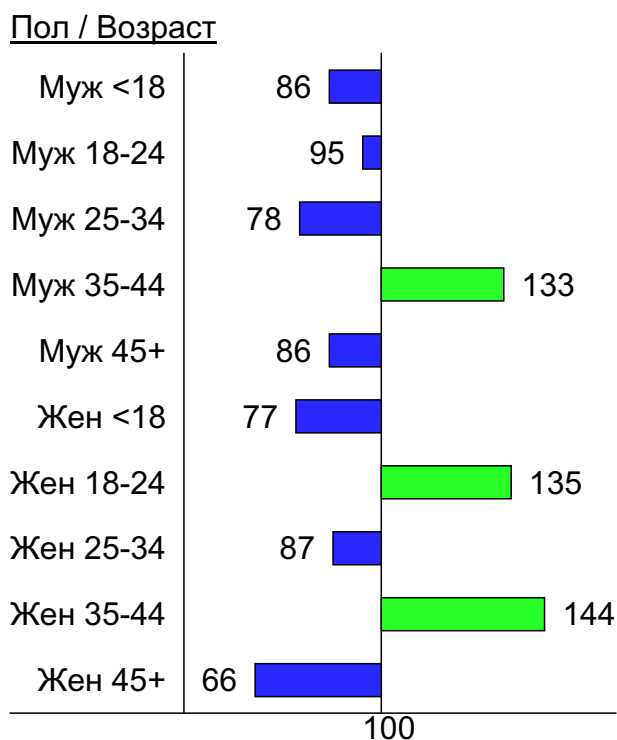
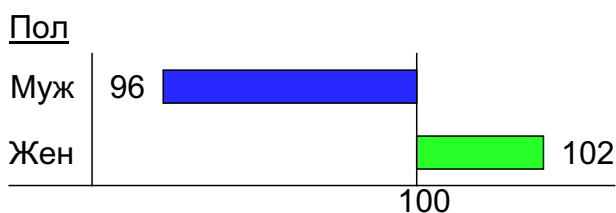
- 1: Муж <18
- 2: Муж 18-24
- 3: Муж 25-34
- 4: Муж 35-44
- 5: Муж 45+
- 6: Жен <18
- 7: Жен 18-24
- 8: Жен 25-34
- 9: Жен 35-44
- 10: Жен 45+

Индексы соответствия для месячной аудитории сайта: пол и возраст

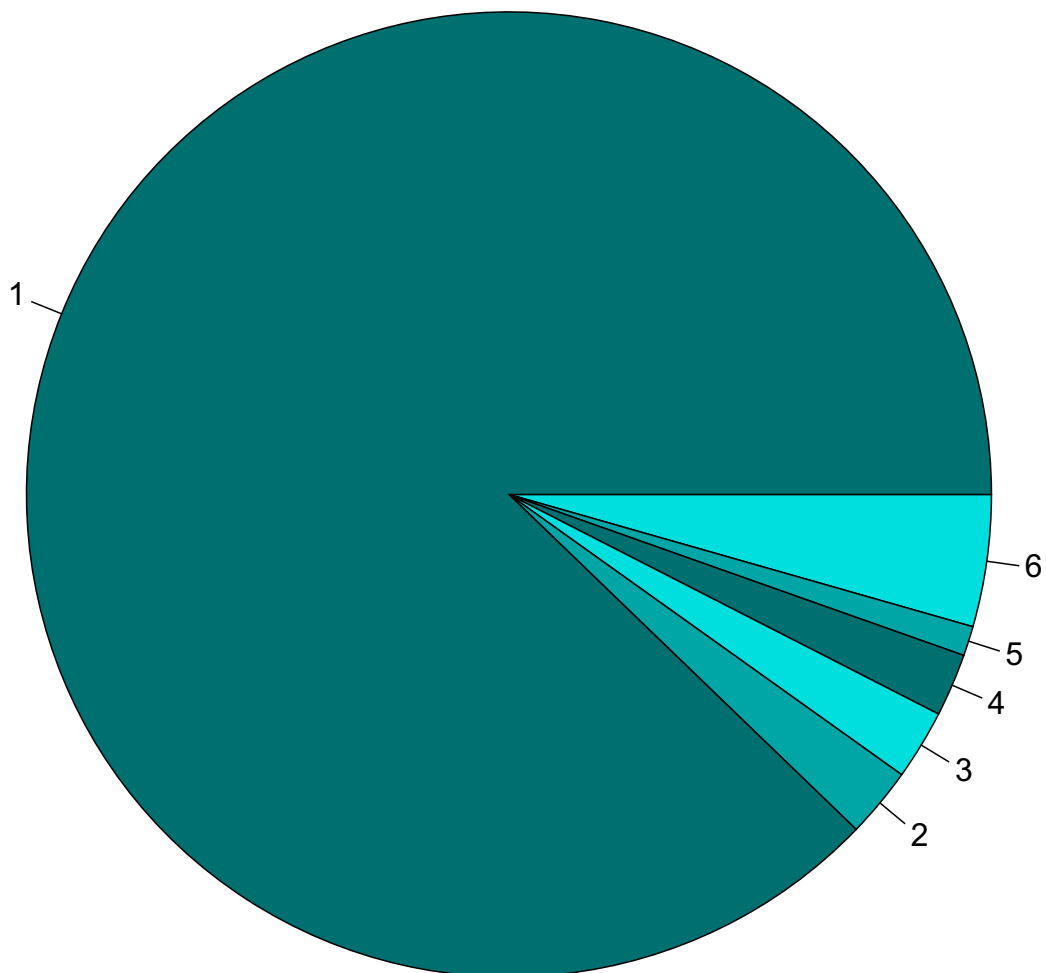
Индекс соответствия Интернету - Internet-Affinity Index



Индекс соответствия населению России - Population-Affinity Index



Среднесуточное распределение аудитории сайта по странам и регионам России



Страны:

- 1: Украина - 87.8%
- 2: Германия - 2.3%
- 3: Нидерланды - 2.3%
- 4: Крым - 2.1%
- 5: США - 1.0%
- 6: Остальные страны - 4.4%

Среднесуточное распределение аудитории по странам

	июнь 2017 г.	май 2017 г.	в среднем за 3 месяца
Украина	1,728,351 (87.8%)	2,109,247 (93.0%)	1,997,745 (92.2%)
Германия	46,244 (2.3%)	16,057 (0.7%)	21,531 (1.0%)
Нидерланды	46,142 (2.3%)	15,398 (0.7%)	20,692 (1.0%)
Крым	41,484 (2.1%)	48,991 (2.2%)	46,008 (2.1%)
США	19,576 (1.0%)	8,085 (0.4%)	9,757 (0.5%)
Польша	12,037 (0.6%)	11,361 (0.5%)	11,241 (0.5%)
Великобритания	8,840 (0.4%)	4,204 (0.2%)	4,878 (0.2%)
Румыния	8,138 (0.4%)	4,520 (0.2%)	4,292 (0.2%)
Россия	5,580 (0.3%)	4,659 (0.2%)	4,644 (0.2%)
Казахстан	5,398 (0.3%)	5,657 (0.2%)	5,612 (0.3%)
Канада	4,866 (0.2%)	1,871 (0.1%)	2,379 (0.1%)
Другие	4,373 (0.2%)	1,691 (0.1%)	2,308 (0.1%)
Франция	4,185 (0.2%)	1,921 (0.1%)	2,240 (0.1%)
Армения	3,521 (0.2%)	4,401 (0.2%)	4,026 (0.2%)
Беларусь	3,487 (0.2%)	2,835 (0.1%)	2,988 (0.1%)
Чехия	3,340 (0.2%)	2,841 (0.1%)	2,909 (0.1%)
Молдавия	2,514 (0.1%)	2,378 (0.1%)	2,429 (0.1%)
Италия	2,399 (0.1%)	2,371 (0.1%)	2,293 (0.1%)
Грузия	2,347 (0.1%)	2,828 (0.1%)	2,574 (0.1%)
Киргизия	1,666 (0.1%)	1,633 (0.1%)	1,709 (0.1%)
Азербайджан	1,437 (0.1%)	1,449 (0.1%)	1,440 (0.1%)
Испания	1,228 (0.1%)	976 (0.0%)	1,000 (0.0%)
Таджикистан	1,159 (0.1%)	2,081 (0.1%)	2,283 (0.1%)
Израиль	934 (0.0%)	998 (0.0%)	990 (0.0%)
Латвия	693 (0.0%)	541 (0.0%)	565 (0.0%)
Узбекистан	630 (0.0%)	1,024 (0.0%)	1,100 (0.1%)
Болгария	628 (0.0%)	332 (0.0%)	406 (0.0%)
Швеция	618 (0.0%)	412 (0.0%)	426 (0.0%)
Индия	554 (0.0%)	190 (0.0%)	258 (0.0%)
Венгрия	476 (0.0%)	493 (0.0%)	472 (0.0%)
Португалия	454 (0.0%)	495 (0.0%)	461 (0.0%)
Финляндия	433 (0.0%)	267 (0.0%)	292 (0.0%)
Гонконг	410 (0.0%)	133 (0.0%)	187 (0.0%)
Литва	391 (0.0%)	326 (0.0%)	341 (0.0%)
Турция	387 (0.0%)	1,428 (0.1%)	793 (0.0%)
Греция	378 (0.0%)	300 (0.0%)	298 (0.0%)
Эстония	377 (0.0%)	300 (0.0%)	315 (0.0%)
Швейцария	367 (0.0%)	225 (0.0%)	246 (0.0%)
Австрия	353 (0.0%)	404 (0.0%)	345 (0.0%)
Словакия	299 (0.0%)	292 (0.0%)	288 (0.0%)
Бельгия	290 (0.0%)	262 (0.0%)	243 (0.0%)
Япония	272 (0.0%)	129 (0.0%)	145 (0.0%)
Дания	234 (0.0%)	186 (0.0%)	186 (0.0%)
Туркмения	201 (0.0%)	295 (0.0%)	326 (0.0%)
Египет	160 (0.0%)	286 (0.0%)	310 (0.0%)
Норвегия	153 (0.0%)	147 (0.0%)	132 (0.0%)
Австралия	141 (0.0%)	107 (0.0%)	96 (0.0%)
Ирландия	99 (0.0%)	101 (0.0%)	91 (0.0%)
Кипр	91 (0.0%)	122 (0.0%)	103 (0.0%)
Южная Корея	83 (0.0%)	84 (0.0%)	85 (0.0%)
сумма выбранных	1,968,418 (100.0%)	2,267,334 (100.0%)	2,166,478 (100.0%)
всего	1,968,819 (100%)	2,267,736 (100%)	2,166,882 (100%)

Среднесуточное распределение аудитории по регионам России

	июнь 2017 г.	май 2017 г.	в среднем за 3 месяца
Москва	2,451 (43.9%)	1,852 (39.8%)	1,930 (41.6%)
Санкт-Петербург	795 (14.2%)	465 (10.0%)	467 (10.1%)
Екатеринбург	500 (9.0%)	491 (10.5%)	450 (9.7%)
не определён	341 (6.1%)	346 (7.4%)	353 (7.6%)
Краснодар	328 (5.9%)	382 (8.2%)	370 (8.0%)
Самара	274 (4.9%)	281 (6.0%)	257 (5.5%)
Махачкала	114 (2.0%)	115 (2.5%)	105 (2.3%)
Ростов-на-Дону	62 (1.1%)	65 (1.4%)	65 (1.4%)
Новосибирск	58 (1.0%)	57 (1.2%)	54 (1.2%)
Владивосток	46 (0.8%)	42 (0.9%)	39 (0.8%)
Нижний Новгород	38 (0.7%)	39 (0.8%)	36 (0.8%)
Хабаровск	37 (0.7%)	33 (0.7%)	31 (0.7%)
Воронеж	33 (0.6%)	36 (0.8%)	34 (0.7%)
Барнаул	31 (0.6%)	5.8 (0.1%)	14 (0.3%)
Челябинск	30 (0.5%)	29 (0.6%)	27 (0.6%)
Ставрополь	27 (0.5%)	31 (0.7%)	31 (0.7%)
Ярославль	27 (0.5%)	10 (0.2%)	15 (0.3%)
Иркутск	24 (0.4%)	26 (0.6%)	22 (0.5%)
Тверь	21 (0.4%)	7.5 (0.2%)	11 (0.2%)
Ханты-Мансийск	21 (0.4%)	24 (0.5%)	23 (0.5%)
Казань	20 (0.4%)	20 (0.4%)	19 (0.4%)
Белгород	16 (0.3%)	17 (0.4%)	17 (0.4%)
Красноярск	15 (0.3%)	15 (0.3%)	14 (0.3%)
Калуга	15 (0.3%)	14 (0.3%)	13 (0.3%)
Калининград	12 (0.2%)	13 (0.3%)	12 (0.3%)
Пермь	12 (0.2%)	11 (0.2%)	11 (0.2%)
Уфа	12 (0.2%)	11 (0.2%)	10 (0.2%)
Волгоград	11 (0.2%)	10 (0.2%)	10 (0.2%)
Салехард	10 (0.2%)	13 (0.3%)	12 (0.3%)
Саратов	10 (0.2%)	11 (0.2%)	11 (0.2%)
Ульяновск	10 (0.2%)	8.7 (0.2%)	9.3 (0.2%)
Кострома	9.3 (0.2%)	8.6 (0.2%)	7.9 (0.2%)
Тула	9.3 (0.2%)	9.1 (0.2%)	8.5 (0.2%)
Сочи	7.5 (0.1%)	7.2 (0.2%)	6.6 (0.1%)
Владимир	7.3 (0.1%)	4.7 (0.1%)	5.7 (0.1%)
Кемерово	7.2 (0.1%)	9 (0.2%)	7.9 (0.2%)
Брянск	7 (0.1%)	6.7 (0.1%)	6.8 (0.1%)
Тюмень	6.6 (0.1%)	7.2 (0.2%)	6.7 (0.1%)
Курск	6.5 (0.1%)	7.6 (0.2%)	7.4 (0.2%)
Мурманск	5.3 (0.1%)	5.5 (0.1%)	5.4 (0.1%)
Омск	5.3 (0.1%)	5.1 (0.1%)	5.2 (0.1%)
Ижевск	5 (0.1%)	3.9 (0.1%)	4.3 (0.1%)
Сыктывкар	4.9 (0.1%)	5.5 (0.1%)	5 (0.1%)
Томск	4.7 (0.1%)	4 (0.1%)	4.2 (0.1%)
Пенза	4.7 (0.1%)	5 (0.1%)	4.5 (0.1%)
Череповец	4.3 (0.1%)	3.2 (0.1%)	3.6 (0.1%)
Оренбург	4.1 (0.1%)	4.4 (0.1%)	4 (0.1%)
Новгород	4.1 (0.1%)	2.9 (0.1%)	3 (0.1%)
Петрозаводск	4 (0.1%)	4.8 (0.1%)	4 (0.1%)
Рязань	3.7 (0.1%)	3.6 (0.1%)	3.2 (0.1%)
сумма выбранных	5,511.8 (98.8%)	4,589 (98.5%)	4,576.2 (98.5%)
всего	5,580 (100%)	4,659 (100%)	4,645 (100%)

Спектр интересов месячной аудитории сайта

Область интересов		Число посетителей	Доля от полной аудитории	Internet-Affinity Index
Дом и семья		2,017,316	14.1 %	148
в том числе	Кулинария, рецепты	1,611,935	11.2 %	154
	Собаки	356,607	2.5 %	164
	Кошки	217,761	1.5 %	131
	Маленькие дети	64,374	0.4 %	124
	Детские сады	48,031	0.3 %	60
Отдых, туризм, путешествия		1,123,549	7.8 %	146
в том числе	Отдых в России и Украине	776,577	5.4 %	160
	Отдых за рубежом	429,566	3.0 %	120
Медицина, здоровье		2,559,617	17.8 %	137
в том числе	Беременность и роды	449,546	3.1 %	122
	Диеты	336,446	2.3 %	142
	Лишний вес	200,949	1.4 %	134
	Стоматология	128,380	0.9 %	102
	Спорт, фитнес, йога	74,224	0.5 %	107
	Зрение	54,120	0.4 %	101
Бытовая техника		444,894	3.1 %	123
Компьютеры, оргтехника		433,948	3.0 %	115
в том числе	Ноутбуки	204,763	1.4 %	134
	Компьютерные комплектующие	117,189	0.8 %	108
	Принтеры	41,553	0.3 %	98
	Планшетные ПК	27,012	0.2 %	107
	Мониторы	20,584	0.1 %	98
Телефоны, связь		766,959	5.3 %	112
в том числе	Мобильные телефоны	544,412	3.8 %	113
	Мобильные приложения и услуги	384,064	2.7 %	103
	Навигация	28,719	0.2 %	113
	Стационарная связь	7,066	0.0 %	77
Авто		986,740	6.9 %	111
в том числе	Иномарки	669,054	4.7 %	99
	Отечественные авто	215,623	1.5 %	136
	Мото-, Квадроциклы, Снегоходы	207,211	1.4 %	184
	Колёса, Шины	62,863	0.4 %	98
	Автострахование	7,981	0.1 %	19
Выставки, концерты, театры, кино		322,241	2.2 %	111
Аудио, Видео, Фото		176,737	1.2 %	105
в том числе	Телевизоры, DVD-проигрыватели	78,301	0.5 %	111
	Аудио-техника	55,916	0.4 %	103
	Видеоаппаратура	30,122	0.2 %	91
	Фотоаппараты	21,993	0.2 %	101
Недвижимость		770,876	5.4 %	100
в том числе	Квартиры	586,098	4.1 %	115
	Загородная недвижимость	101,339	0.7 %	69
	Земля	46,968	0.3 %	67
	Гаражи	37,386	0.3 %	98
	Зарубежная недвижимость	18,429	0.1 %	136
	Коммерческая недвижимость	14,558	0.1 %	57
	Ипотека	13,632	0.1 %	26

Спектр интересов месячной аудитории сайта

Область интересов		Число посетителей	Доля от полной аудитории	Internet-Affinity Index
Образование		301,168	2.1 %	88
в том числе	Иностранные языки	146,031	1.0 %	118
	Образование высшее	116,718	0.8 %	70
	Образование для детей	63,860	0.4 %	68
	Образование за рубежом	6,386	0.0 %	123
Финансы		375,933	2.6 %	80
в том числе	Валюта	241,747	1.7 %	131
	Кредиты	89,058	0.6 %	54
	Страхование	41,959	0.3 %	39
	Вклады, депозиты	9,484	0.1 %	32
	Фондовый рынок	9,281	0.1 %	35
	Денежные переводы	9,246	0.1 %	109
Бизнес		508,372	3.5 %	65
в том числе	Трудоустройство, персонал	370,246	2.6 %	70
	Бухгалтерия	81,993	0.6 %	33
	Реклама	78,299	0.5 %	99
	Аудит, консалтинг	5,746	0.0 %	59

Интересы пользователей определяются по поисковым запросам, которые пользователи вводили в поисковых системах.

Структура переходов на страницы сайта

	июнь 2017 г.	май 2017 г.	в среднем за 3 месяца
Закладки	44,641,607 (35.0%)	53,827,244 (34.8%)	49,974,605 (34.6%)
Внутренние	42,230,554 (33.1%)	50,665,139 (32.7%)	46,159,062 (31.9%)
Поиск	32,676,323 (25.6%)	41,091,193 (26.6%)	38,586,397 (26.7%)
Сайты	7,842,176 (6.2%)	9,106,758 (5.9%)	9,773,928 (6.8%)
Соц. сети	11,323 (0.0%)	23,223 (0.0%)	22,533 (0.0%)
Объявления	112 (0.0%)	0 (0.0%)	37 (0.0%)
всего	127,402,095 (100%)	154,713,557 (100%)	144,516,562 (100%)

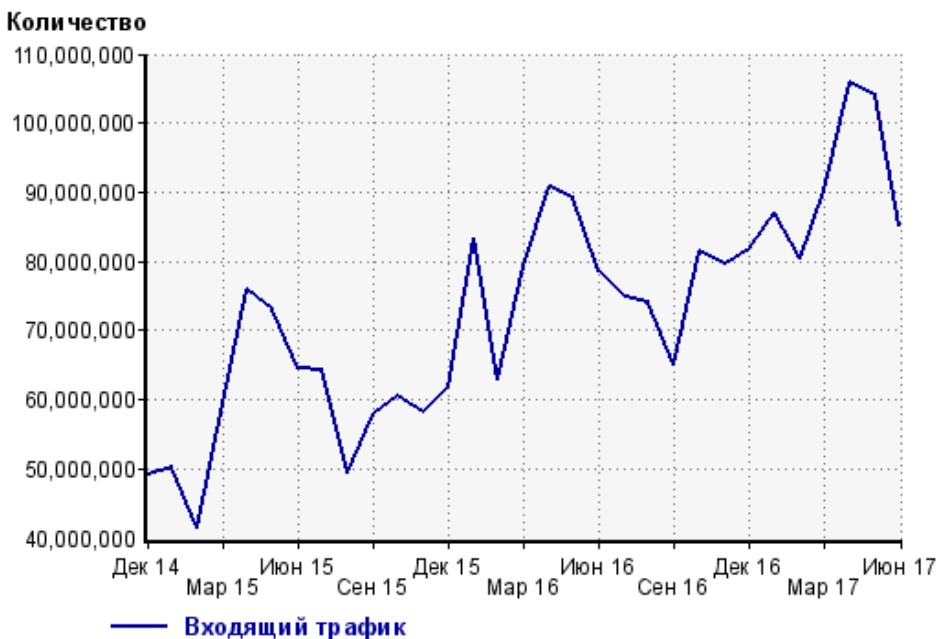
Закладки: кроме собственно переходов из закладок (bookmarks, "избранное") и набора адреса вручную сюда попадают также переходы, при которых браузер не сообщает адрес ссылающейся страницы, это бывает при переходах по flash-баннерам, из файлов на локальном диске пользователя, из почтовых программ, iсq, загрузках страниц сайта через JavaScript (обычно pop-up окна), перенаправлении с помощью тега <meta>, а также если в браузере запрещена передача информации о ссылающейся странице.

Объявления: переходы по объявлениям или баннерам, размещенным в некоторых рекламных сетях (Яндекс.Direct, AdWords, MediaTarget, Vegun и другие системы, использующие специальный формат меток openstat). Для того, чтобы такие переходы учитывались, необходимо внести изменения в настройки рекламной кампании (для Яндекс.Direct включить галочку "Внешняя интернет-статистика").

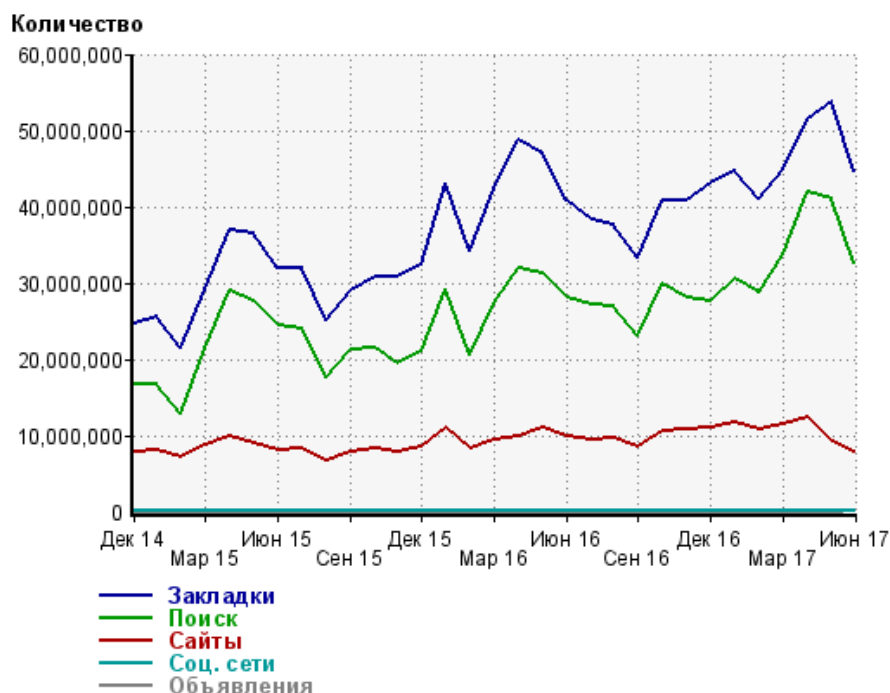
Структура входящего месячного трафика на сайт.



Динамика по месяцам входящего трафика на сайт.



Динамика по месяцам составных частей входящего трафика на сайт

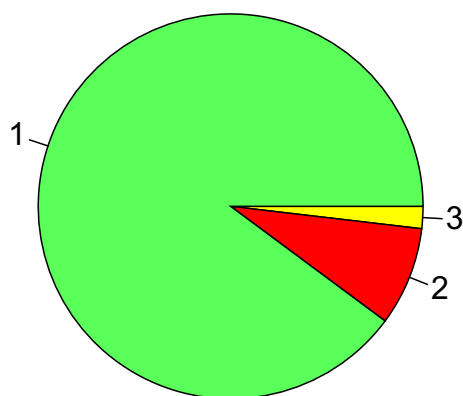


Дата	Закладки	Поиск	Сайты	Соц. сети	Объявления
Дек 14	24,566,157	16,815,031	7,862,260	22,144	0
Янв 15	25,594,008	16,627,848	7,959,384	19,106	0
Фев 15	21,440,163	12,913,961	7,164,466	13,485	0
Мар 15	29,218,783	21,526,394	8,799,297	27,194	0
Апр 15	36,964,272	29,053,410	9,815,695	36,358	0
Май 15	36,442,837	27,637,699	8,984,329	32,687	0
Июн 15	32,001,956	24,394,575	8,071,486	26,270	0
Июл 15	31,918,917	23,964,202	8,293,266	30,173	0
Авг 15	25,202,034	17,550,891	6,727,392	23,098	0
Сен 15	28,865,565	21,179,326	7,842,142	25,482	0
Окт 15	30,787,145	21,588,041	8,242,649	26,187	0
Ноя 15	30,842,358	19,421,717	7,833,913	21,591	0
Дек 15	32,476,693	20,929,866	8,445,367	26,309	0
Янв 16	43,068,197	29,230,262	10,962,320	38,136	0
Фев 16	34,281,385	20,532,760	8,224,463	21,796	0
Мар 16	42,453,051	27,329,523	9,502,923	30,527	0
Апр 16	48,800,331	32,036,242	9,940,837	36,384	0
Май 16	47,032,892	31,169,631	11,006,663	35,710	0
Июн 16	40,687,714	27,986,126	9,786,161	32,128	0
Июл 16	38,273,303	27,135,213	9,436,349	29,591	0
Авг 16	37,650,398	26,954,145	9,555,056	23,766	0
Сен 16	33,210,085	23,171,274	8,571,176	17,183	0
Окт 16	40,792,808	29,940,588	10,656,631	25,750	0
Ноя 16	40,759,594	28,102,533	10,874,595	22,236	0
Дек 16	42,972,411	27,709,158	10,925,858	21,882	0
Янв 17	44,718,632	30,562,485	11,733,340	27,771	0
Фев 17	40,943,377	28,744,330	10,818,794	20,542	0
Мар 17	44,918,104	33,722,553	11,494,462	24,407	0
Апр 17	51,454,965	41,991,677	12,372,846	33,053	0
Май 17	53,827,244	41,091,193	9,106,758	23,223	0
Июн 17	44,641,607	32,676,323	7,842,176	11,323	112

Топ10 поисковых систем, с которых осуществлялись переходы на сайт sinoptik.ua

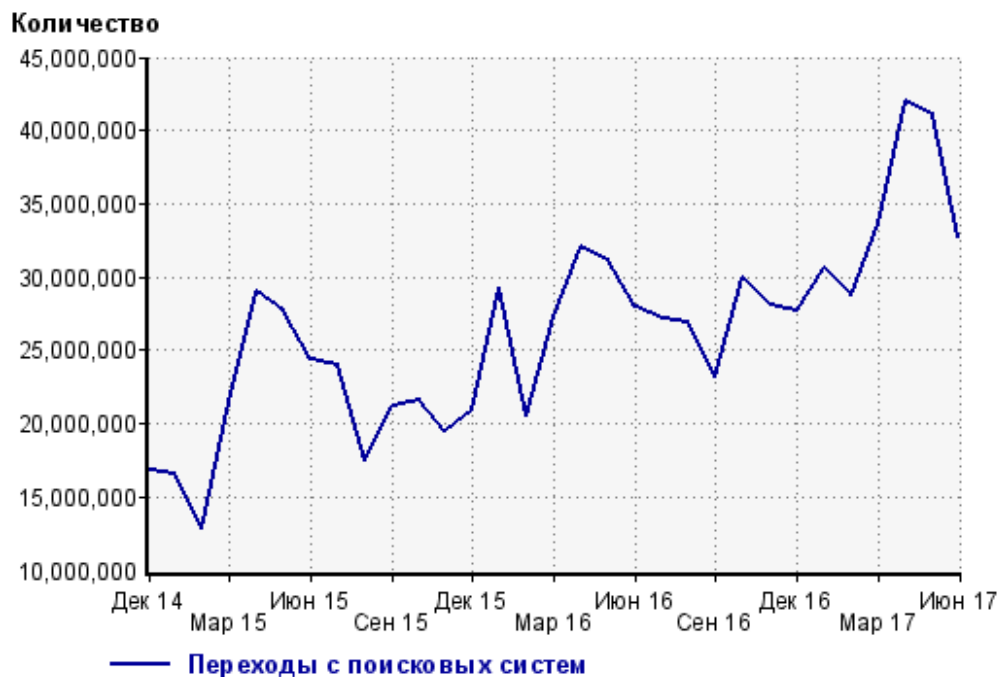
	июнь 2017 г.	май 2017 г.	в среднем за 3 месяца
Google	29,355,230 (89.8%)	32,888,831 (80.0%)	31,144,165 (80.7%)
Яндекс	2,713,738 (8.3%)	6,852,165 (16.7%)	6,217,265 (16.1%)
Search.Mail.ru	467,274 (1.4%)	1,217,610 (3.0%)	1,094,427 (2.8%)
Bing	71,849 (0.2%)	73,744 (0.2%)	71,209 (0.2%)
Yahoo	31,724 (0.1%)	37,463 (0.1%)	34,763 (0.1%)
Rambler	26,952 (0.1%)	17,957 (0.0%)	19,210 (0.0%)
Ukr.net	6,898 (0.0%)	536 (0.0%)	2,613 (0.0%)
Nigma	1,500 (0.0%)	1,799 (0.0%)	1,691 (0.0%)
Tut.by	490 (0.0%)	415 (0.0%)	441 (0.0%)
LiveInternet	482 (0.0%)	389 (0.0%)	357 (0.0%)
сумма выбранных	32,676,137 (100.0%)	41,090,909 (100.0%)	38,586,141 (100.0%)
всего	32,676,323 (100%)	41,091,193 (100%)	38,586,397 (100%)

Диаграмма распределения месячного поискового трафика по поисковикам

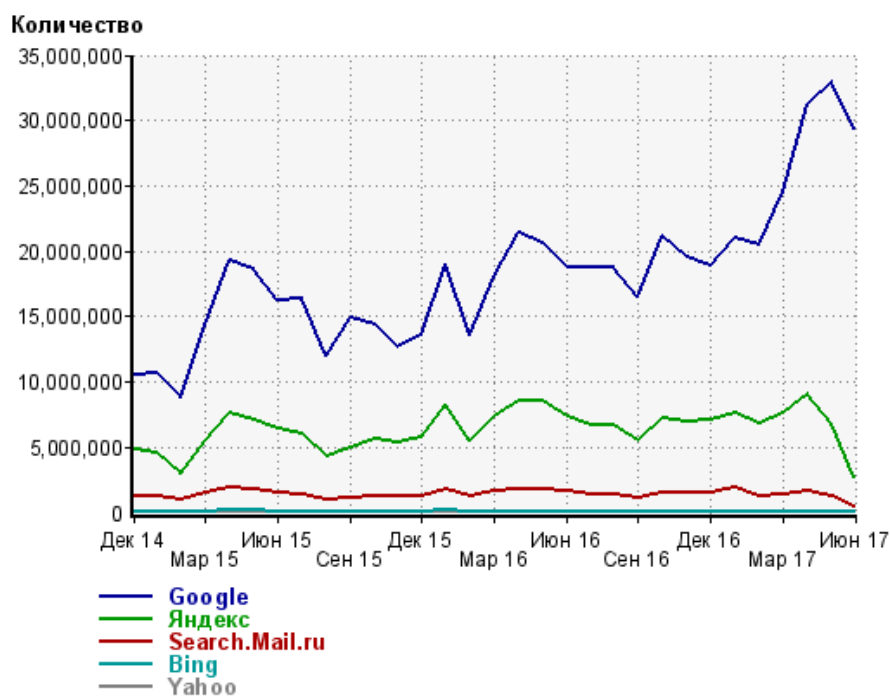


- 1: Google - 89.8%
- 2: Яндекс - 8.3%
- 3: Остальные поисковики - 1.9%

Динамика по месяцам общего поискового трафика на сайт



Динамика по месяцам числа переходов с поисковых систем



Дата	Google	Яндекс	Search.Mail.ru	Bing	Yahoo
Дек 14	10,600,881	4,812,730	1,235,551	118,910	23,026
Янв 15	10,620,759	4,563,668	1,278,897	119,385	25,403
Фев 15	8,829,591	2,923,147	1,037,990	91,902	20,370
Мар 15	14,333,059	5,507,259	1,504,268	129,956	29,861
Апр 15	19,283,103	7,608,090	1,932,057	161,547	38,397
Май 15	18,597,818	7,102,821	1,734,091	143,682	32,812
Июн 15	16,281,727	6,435,481	1,497,824	128,384	28,366
Июл 15	16,354,674	6,054,155	1,387,831	118,772	28,554
Авг 15	12,047,794	4,364,990	1,007,475	91,643	24,042
Сен 15	14,857,859	5,016,160	1,152,374	110,544	26,852
Окт 15	14,436,672	5,686,407	1,291,190	131,338	24,627
Ноя 15	12,658,055	5,369,552	1,231,469	121,698	24,170
Дек 15	13,652,061	5,822,574	1,295,843	112,568	24,393
Янв 16	19,005,806	8,224,749	1,762,340	144,216	31,996
Фев 16	13,605,768	5,549,379	1,237,470	91,541	20,297
Мар 16	18,126,972	7,398,906	1,634,042	107,835	25,024
Апр 16	21,422,862	8,593,174	1,820,129	123,464	32,851
Май 16	20,596,018	8,553,452	1,840,863	115,474	31,192
Июн 16	18,820,192	7,378,735	1,626,478	97,127	27,382
Июл 16	18,814,628	6,733,905	1,442,511	80,431	27,565
Авг 16	18,814,072	6,638,030	1,370,875	75,813	26,751
Сен 16	16,455,361	5,446,980	1,171,300	63,006	22,030
Окт 16	21,099,418	7,173,137	1,546,684	77,738	29,483
Ноя 16	19,517,797	6,977,075	1,491,314	73,572	27,371
Дек 16	18,904,726	7,112,364	1,577,483	65,163	25,977
Янв 17	20,975,703	7,584,407	1,887,549	62,982	27,972
Фев 17	20,458,169	6,880,007	1,293,806	55,021	23,733
Мар 17	24,627,028	7,604,751	1,382,578	59,534	28,922
Апр 17	31,188,435	9,085,893	1,598,397	68,036	35,102
Май 17	32,888,831	6,852,165	1,217,610	73,744	37,463
Июн 17	29,355,230	2,713,738	467,274	71,849	31,724

Структура месячной поисковой аудитории сайта

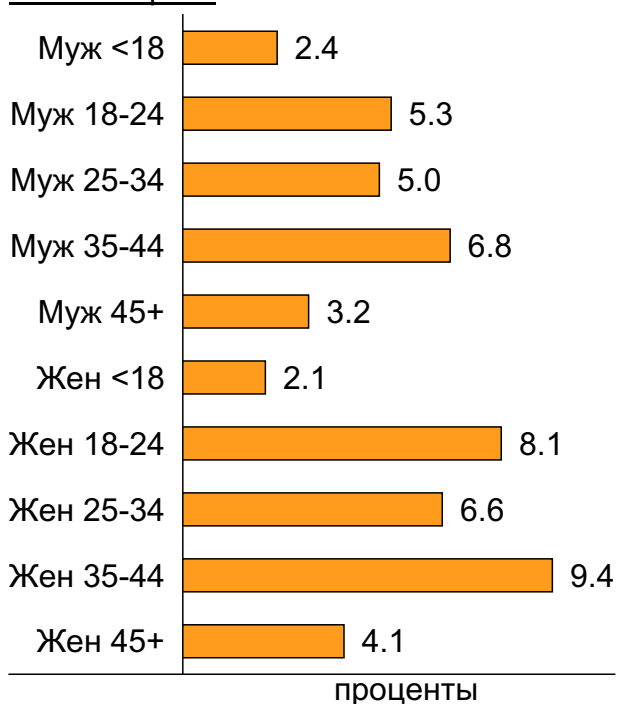
В таблице представлены размеры демографических групп в месячной поисковой аудитории сайта и их доли в процентах от полной месячной аудитории этого сайта.

К поисковой аудитории относятся те посетители, которые переходили на сайт с поисковиков не более 6 раз в течение месяца и не использовали доменное имя сайта в поисковом запросе.

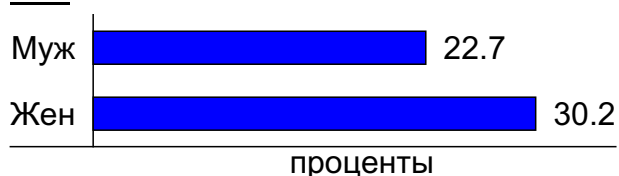
Пол и возраст поисковой аудитории

Возраст \ Пол	Муж	Жен	Любой пол
<18	337,855 (2.4%)	302,521 (2.1%)	640,376 (4.5%)
18-24	760,466 (5.3%)	1,157,116 (8.1%)	1,917,582 (13.4%)
25-34	721,856 (5.0%)	943,725 (6.6%)	1,665,581 (11.6%)
35-44	980,974 (6.8%)	1,342,871 (9.4%)	2,323,845 (16.2%)
45+	456,545 (3.2%)	583,909 (4.1%)	1,040,454 (7.3%)
Любой возраст	3,257,696 (22.7%)	4,330,142 (30.2%)	7,587,838 (52.9%)

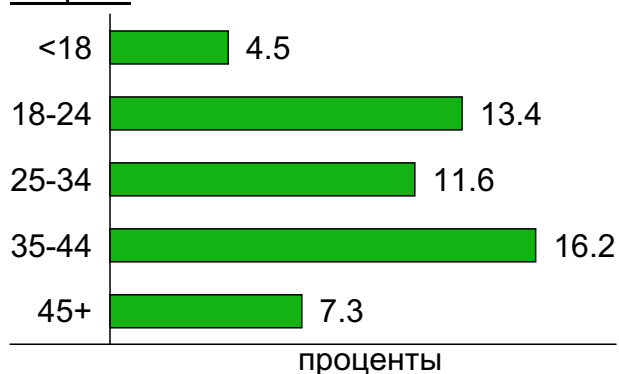
Пол / Возраст



Пол



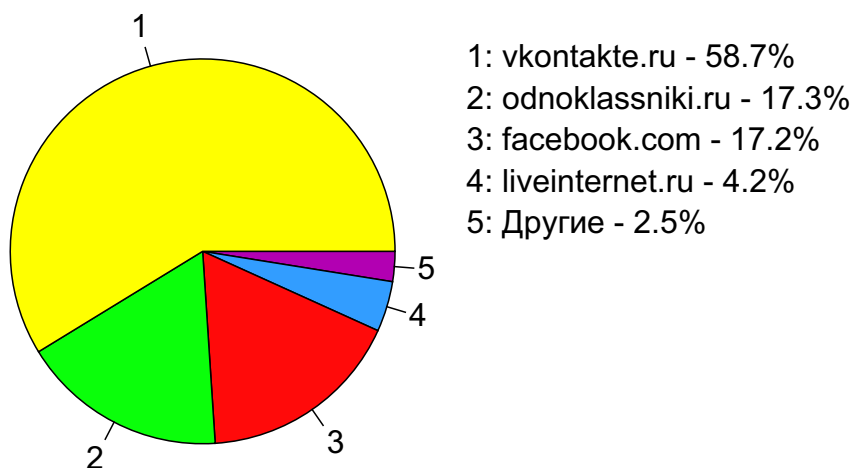
Возраст



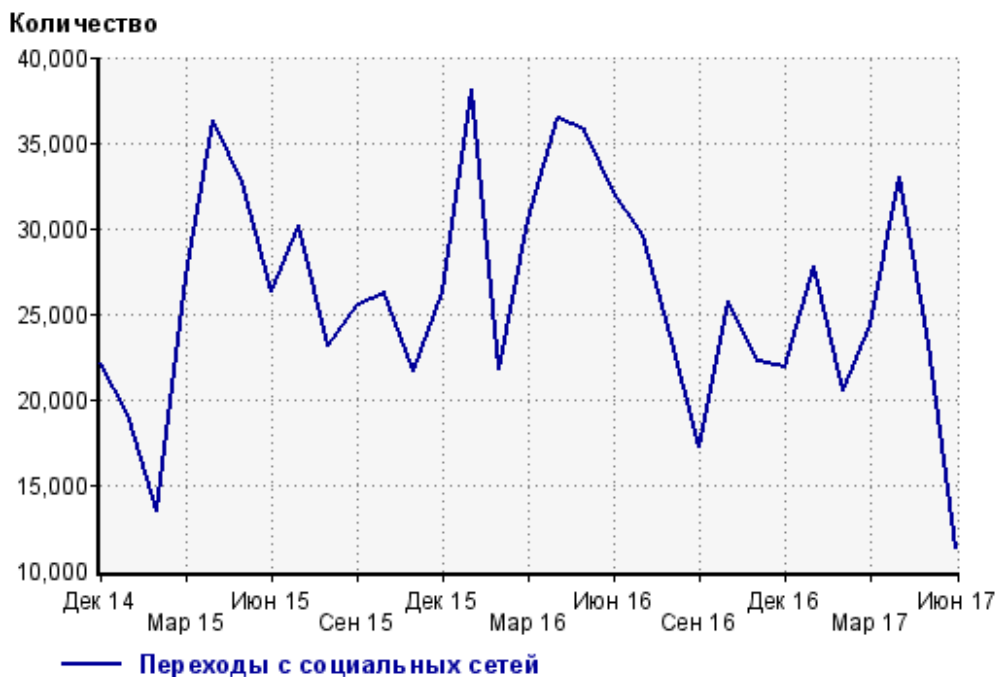
Топ10 социальных сетей, с которых осуществлялись переходы на сайт sinoptik.ua

	июнь 2017 г.	май 2017 г.	в среднем за 3 месяца
vkontakte.ru	6,651 (58.7%)	18,001 (77.5%)	17,228 (76.5%)
odnoklassniki.ru	1,959 (17.3%)	2,777 (12.0%)	2,723 (12.1%)
facebook.com	1,947 (17.2%)	1,677 (7.2%)	1,820 (8.1%)
liveinternet.ru	480 (4.2%)	453 (2.0%)	473 (2.1%)
blogspot.com	200 (1.8%)	271 (1.2%)	239 (1.1%)
twitter.com	58 (0.5%)	5 (0.0%)	22 (0.1%)
livejournal.com	14 (0.1%)	11 (0.0%)	9 (0.0%)
plus.google.com	13 (0.1%)	26 (0.1%)	14 (0.1%)
diary.ru	1 (0.0%)	0 (0.0%)	0 (0.0%)
сумма выбранных	11,323 (100%)	23,221 (100.0%)	22,528 (100.0%)
всего	11,323 (100%)	23,223 (100%)	22,533 (100%)

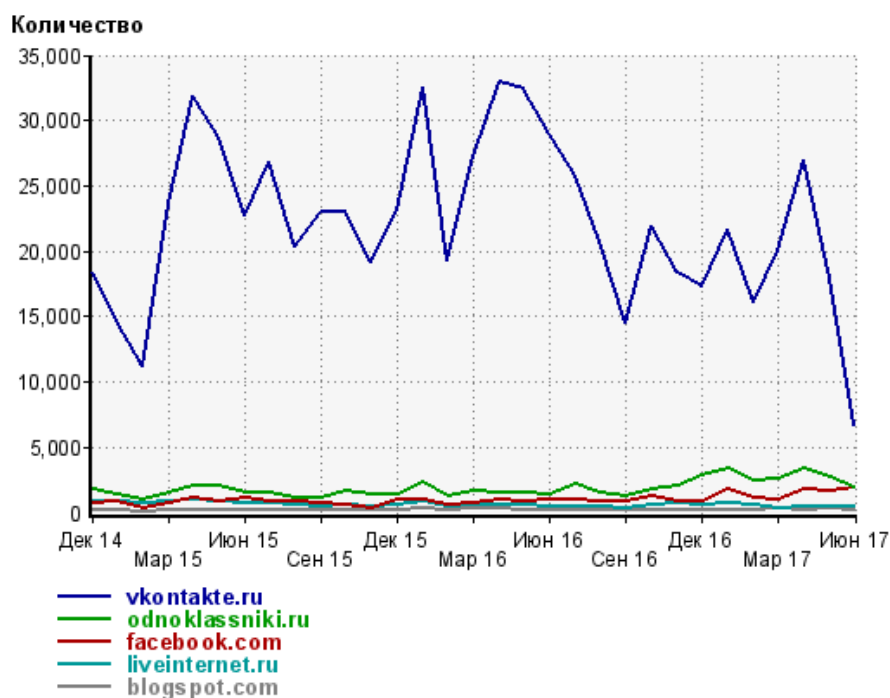
Диаграмма распределения месячного трафика с социальных сетей



Динамика по месяцам числа переходов с социальных сетей на сайт



Динамика по месяцам числа переходов с социальных сетей

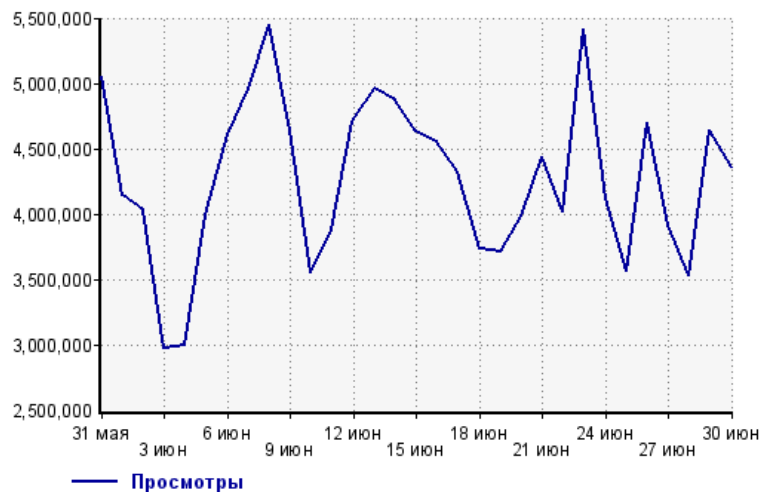


Дата	vkontakte.ru	odnoklassniki.ru	facebook.com	liveinternet.ru	blogspot.com
Дек 14	18,387	1,767	793	800	194
Янв 15	14,712	1,351	802	851	156
Фев 15	11,259	951	397	692	120
Мар 15	23,695	1,555	731	887	183
Апр 15	31,903	2,109	1,115	963	212
Май 15	28,708	2,062	820	909	156
Июн 15	22,728	1,503	1,073	757	178
Июл 15	26,796	1,578	836	767	166
Авг 15	20,370	1,077	885	585	159
Сен 15	22,943	1,067	733	499	151
Окт 15	23,017	1,662	626	598	194
Ноя 15	19,099	1,368	342	495	225
Дек 15	23,147	1,340	975	595	196
Янв 16	32,534	2,271	978	909	308
Фев 16	19,243	1,261	534	488	241
Мар 16	27,296	1,638	705	572	283
Апр 16	32,989	1,504	1,010	575	279
Май 16	32,432	1,553	891	560	252
Июн 16	28,999	1,387	1,043	516	142
Июл 16	25,737	2,137	990	523	169
Авг 16	20,702	1,489	898	504	151
Сен 16	14,459	1,210	909	386	187
Окт 16	21,917	1,816	1,214	566	214
Ноя 16	18,393	2,025	899	682	209
Дек 16	17,357	2,826	907	567	204
Янв 17	21,706	3,315	1,739	679	242
Фев 17	16,129	2,429	1,131	556	232
Мар 17	20,124	2,595	1,028	378	267
Апр 17	27,032	3,435	1,837	486	247
Май 17	18,001	2,777	1,677	453	271
Июн 17	6,651	1,959	1,947	480	200

Посещаемость по дням в течение месяца

Число просмотров страниц сайта

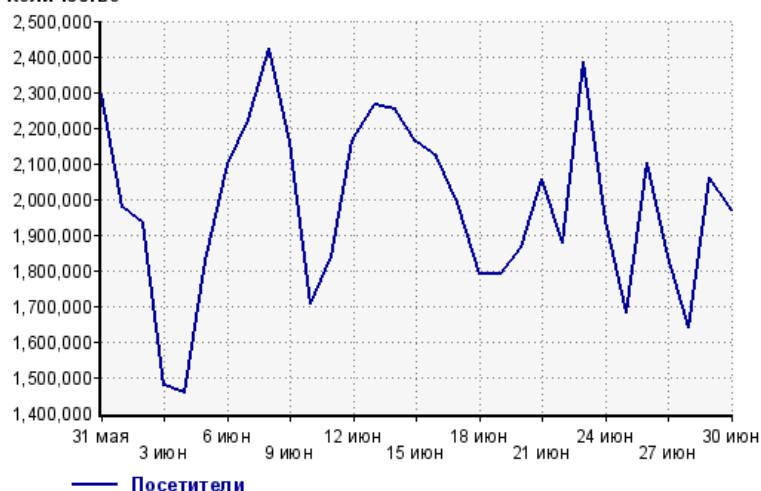
Количество



31 мая:	5,051,804	16 июн:	4,549,066
1 июн:	4,145,330	17 июн:	4,320,469
2 июн:	4,032,934	18 июн:	3,737,464
3 июн:	2,971,031	19 июн:	3,704,639
4 июн:	2,992,484	20 июн:	3,981,836
5 июн:	3,993,719	21 июн:	4,435,788
6 июн:	4,602,628	22 июн:	4,014,525
7 июн:	4,965,285	23 июн:	5,419,242
8 июн:	5,450,839	24 июн:	4,121,844
9 июн:	4,641,948	25 июн:	3,563,697
10 июн:	3,555,152	26 июн:	4,702,625
11 июн:	3,880,128	27 июн:	3,915,075
12 июн:	4,712,322	28 июн:	3,530,951
13 июн:	4,961,523	29 июн:	4,640,644
14 июн:	4,873,433	30 июн:	4,355,006
15 июн:	4,630,468		

Размер аудитории сайта

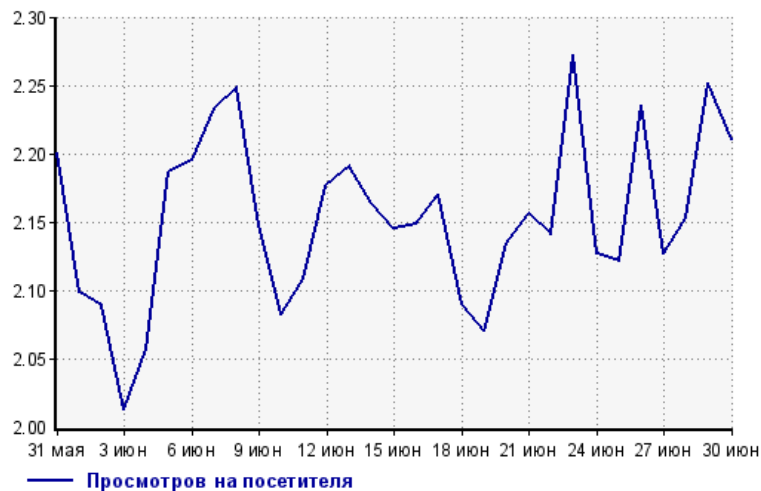
Количество



31 мая:	2,295,779	16 июн:	2,117,932
1 июн:	1,975,196	17 июн:	1,990,896
2 июн:	1,930,900	18 июн:	1,788,279
3 июн:	1,476,006	19 июн:	1,789,172
4 июн:	1,455,041	20 июн:	1,865,763
5 июн:	1,827,010	21 июн:	2,057,781
6 июн:	2,096,516	22 июн:	1,875,217
7 июн:	2,223,575	23 июн:	2,385,135
8 июн:	2,423,936	24 июн:	1,938,185
9 июн:	2,162,098	25 июн:	1,679,720
10 июн:	1,707,684	26 июн:	2,103,762
11 июн:	1,840,458	27 июн:	1,841,064
12 июн:	2,164,947	28 июн:	1,640,380
13 июн:	2,265,221	29 июн:	2,061,328
14 июн:	2,252,682	30 июн:	1,969,889
15 июн:	2,158,795		

Среднее число просмотров страниц сайта на посетителя

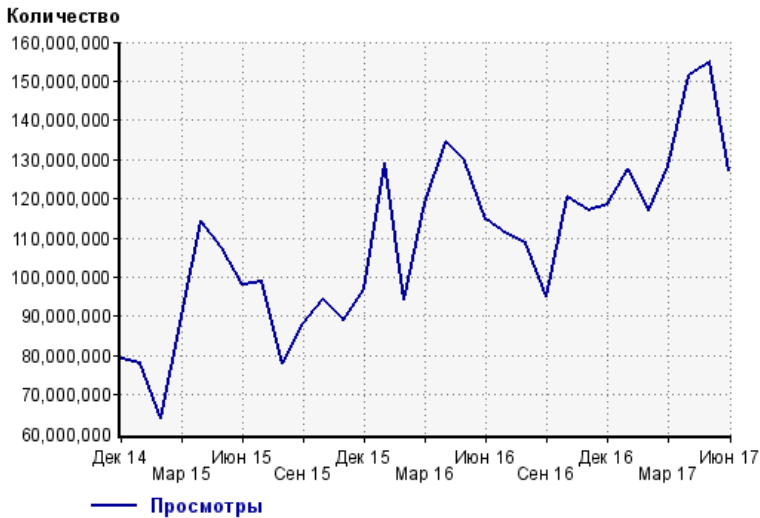
Количество



31 мая:	2.2	16 июн:	2.1
1 июн:	2.1	17 июн:	2.2
2 июн:	2.1	18 июн:	2.1
3 июн:	2.0	19 июн:	2.1
4 июн:	2.1	20 июн:	2.1
5 июн:	2.2	21 июн:	2.2
6 июн:	2.2	22 июн:	2.1
7 июн:	2.2	23 июн:	2.3
8 июн:	2.2	24 июн:	2.1
9 июн:	2.1	25 июн:	2.1
10 июн:	2.1	26 июн:	2.2
11 июн:	2.1	27 июн:	2.1
12 июн:	2.2	28 июн:	2.2
13 июн:	2.2	29 июн:	2.3
14 июн:	2.2	30 июн:	2.2
15 июн:	2.1		

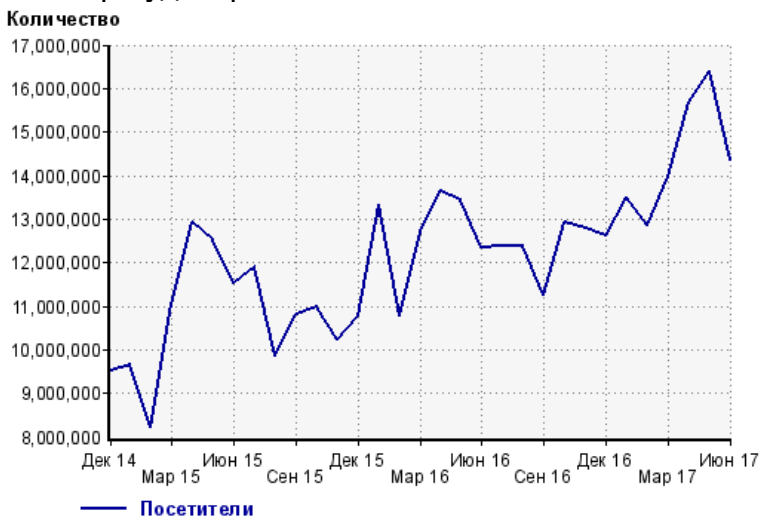
Динамика месячной посещаемости

Число просмотров страниц сайта



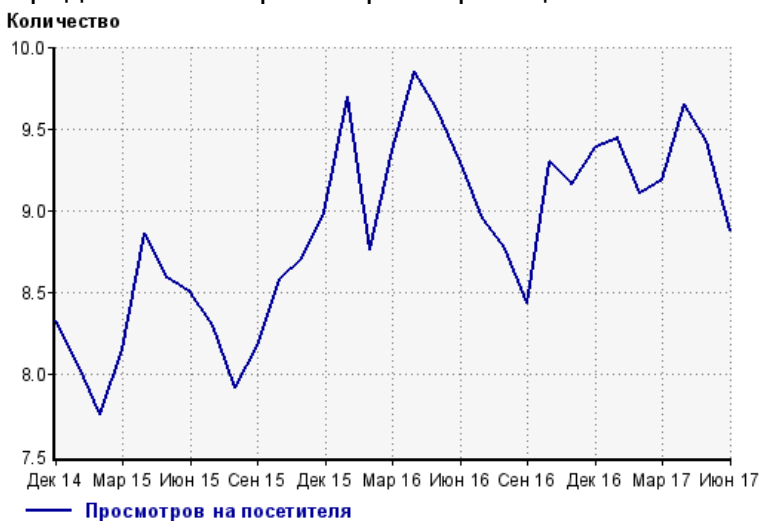
Дек 14:	79,230,263	Апр 16:	134,268,885
Янв 15:	77,989,983	Май 16:	129,428,864
Фев 15:	63,844,352	Июн 16:	114,832,477
Мар 15:	90,033,612	Июл 16:	110,901,169
Апр 15:	114,527,360	Авг 16:	108,622,580
Май 15:	107,528,239	Сен 16:	94,996,434
Июн 15:	97,930,268	Окт 16:	120,378,413
Июл 15:	98,725,990	Ноя 16:	117,147,818
Авг 15:	78,018,621	Дек 16:	118,435,520
Сен 15:	88,370,640	Янв 17:	127,693,378
Окт 15:	94,183,147	Фев 17:	117,085,409
Ноя 15:	88,992,742	Мар 17:	128,444,995
Дек 15:	96,910,138	Апр 17:	151,434,034
Янв 16:	129,229,278	Май 17:	154,713,557
Фев 16:	94,446,406	Июн 17:	127,402,095
Мар 16:	119,017,668		

Размер аудитории сайта



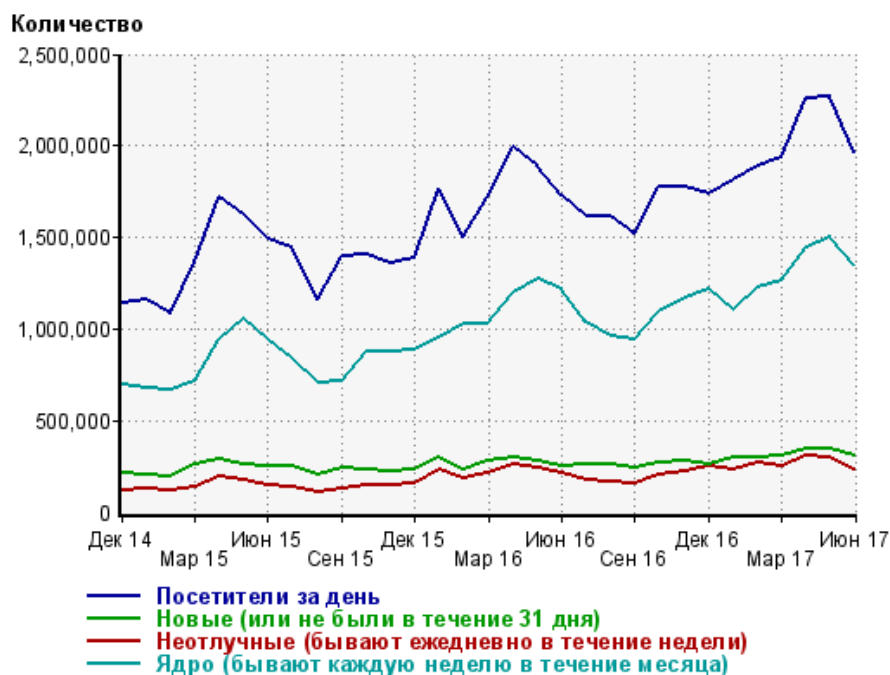
Дек 14:	9,517,724	Апр 16:	13,627,149
Янв 15:	9,669,142	Май 16:	13,445,725
Фев 15:	8,231,299	Июн 16:	12,348,938
Мар 15:	11,035,447	Июл 16:	12,388,688
Апр 15:	12,923,083	Авг 16:	12,379,632
Май 15:	12,518,636	Сен 16:	11,264,454
Июн 15:	11,517,575	Окт 16:	12,941,723
Июл 15:	11,894,433	Ноя 16:	12,782,665
Авг 15:	9,843,893	Дек 16:	12,611,263
Сен 15:	10,806,087	Янв 17:	13,517,117
Окт 15:	10,976,547	Фев 17:	12,851,257
Ноя 15:	10,221,845	Мар 17:	13,974,755
Дек 15:	10,784,609	Апр 17:	15,683,820
Янв 16:	13,331,031	Май 17:	16,410,778
Фев 16:	10,777,100	Июн 17:	14,349,516
Мар 16:	12,706,386		

Среднее число просмотров страниц сайта на посетителя



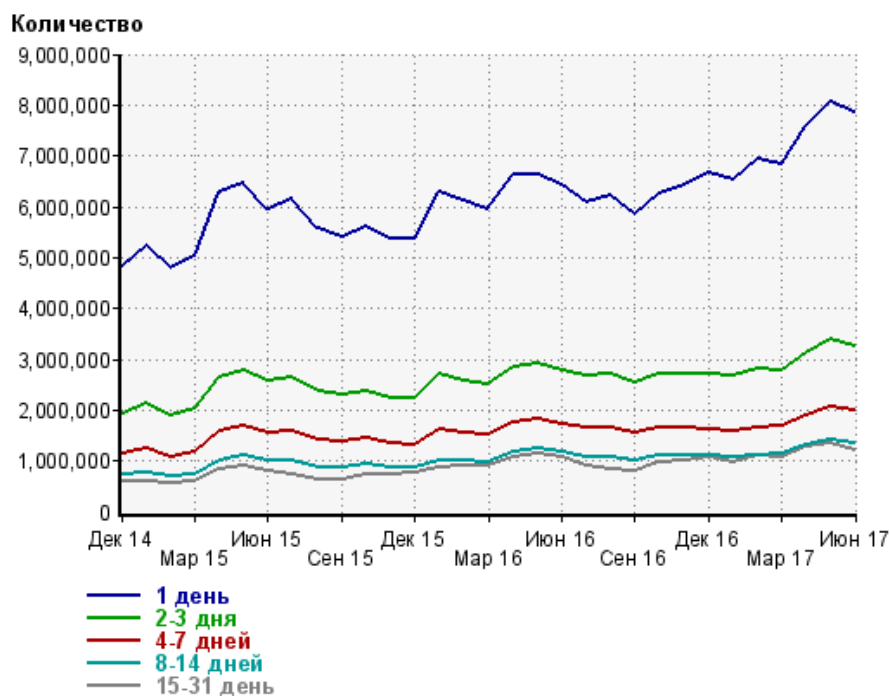
Дек 14:	8.3	Апр 16:	9.9
Янв 15:	8.1	Май 16:	9.6
Фев 15:	7.8	Июн 16:	9.3
Мар 15:	8.2	Июл 16:	9.0
Апр 15:	8.9	Авг 16:	8.8
Май 15:	8.6	Сен 16:	8.4
Июн 15:	8.5	Окт 16:	9.3
Июл 15:	8.3	Ноя 16:	9.2
Авг 15:	7.9	Дек 16:	9.4
Сен 15:	8.2	Янв 17:	9.4
Окт 15:	8.6	Фев 17:	9.1
Ноя 15:	8.7	Мар 17:	9.2
Дек 15:	9.0	Апр 17:	9.7
Янв 16:	9.7	Май 17:	9.4
Фев 16:	8.8	Июн 17:	8.9
Мар 16:	9.4		

Динамика по месяцам среднесуточных показателей активности посетителей сайта



Дата	Посетители за день	Новые (или не были в течение 31 дня)	Неотлучные (бывают ежедневно в течение недели)	Ядро (бывают каждую неделю в течение месяца)
Дек 14	1,141,157	210,661	113,937	692,686
Янв 15	1,157,494	207,733	128,341	674,685
Фев 15	1,083,500	193,042	115,192	666,602
Мар 15	1,371,221	258,100	138,121	711,573
Апр 15	1,722,353	291,422	193,008	945,337
Май 15	1,622,592	260,390	175,921	1,052,147
Июн 15	1,487,577	247,194	147,702	942,420
Июл 15	1,444,718	252,765	137,721	841,755
Авг 15	1,159,208	203,446	108,235	703,973
Сен 15	1,393,417	243,666	129,050	715,097
Окт 15	1,408,310	231,726	147,393	875,856
Ноя 15	1,360,482	224,445	149,046	872,444
Дек 15	1,385,780	232,614	156,603	883,469
Янв 16	1,763,351	298,484	228,435	948,685
Фев 16	1,498,577	235,302	180,496	1,031,222
Мар 16	1,722,808	280,182	210,946	1,031,274
Апр 16	1,988,637	300,202	264,846	1,200,904
Май 16	1,886,438	276,053	237,849	1,277,032
Июн 16	1,726,892	255,298	209,381	1,217,467
Июл 16	1,614,750	259,519	175,191	1,033,511
Авг 16	1,612,411	261,045	170,391	956,504
Сен 16	1,521,477	240,715	154,315	944,569
Окт 16	1,773,567	272,258	206,640	1,094,331
Ноя 16	1,775,921	276,583	218,070	1,168,738
Дек 16	1,735,517	262,787	248,009	1,213,069
Янв 17	1,814,977	300,667	236,251	1,104,415
Фев 17	1,888,868	294,754	269,664	1,227,770
Мар 17	1,935,513	303,135	246,245	1,265,336
Апр 17	2,260,729	348,002	311,712	1,441,918
Май 17	2,267,736	348,051	294,430	1,502,420
Июн 17	1,968,819	305,561	228,273	1,348,389

Динамика распределения 31-дневной аудитории по количеству дней посещения сайта (среднесуточные значения)



Дата	1 день	2-3 дня	4-7 дней	8-14 дней	15-31 день
Дек 14	4,816,702	1,911,053	1,127,893	718,552	580,237
Янв 15	5,248,947	2,127,587	1,228,844	765,172	588,258
Фев 15	4,799,921	1,880,388	1,085,827	683,014	563,251
Мар 15	5,029,765	2,023,619	1,183,649	744,027	604,823
Апр 15	6,294,813	2,652,001	1,584,605	1,008,609	848,058
Май 15	6,451,058	2,784,102	1,694,455	1,094,910	899,668
Июн 15	5,936,722	2,560,939	1,559,852	1,002,651	788,127
Июл 15	6,158,747	2,655,971	1,599,047	1,001,097	743,342
Авг 15	5,583,257	2,366,691	1,408,169	862,927	617,567
Сен 15	5,406,648	2,296,907	1,372,105	855,856	628,464
Окт 15	5,610,855	2,384,513	1,442,007	924,951	730,180
Ноя 15	5,358,949	2,219,985	1,331,762	863,663	720,801
Дек 15	5,361,537	2,226,179	1,324,561	861,920	756,106
Янв 16	6,301,453	2,717,833	1,604,268	1,022,046	864,020
Фев 16	6,127,568	2,584,774	1,536,038	997,042	898,100
Мар 16	5,958,912	2,513,802	1,506,077	987,618	893,008
Апр 16	6,625,172	2,855,658	1,749,451	1,165,013	1,087,886
Май 16	6,628,326	2,914,386	1,816,373	1,235,353	1,133,526
Июн 16	6,418,479	2,793,415	1,732,899	1,179,333	1,083,049
Июл 16	6,101,050	2,675,576	1,642,358	1,084,477	891,520
Авг 16	6,207,763	2,713,263	1,641,286	1,061,972	850,769
Сен 16	5,829,680	2,537,438	1,546,174	1,009,519	800,395
Окт 16	6,248,161	2,717,057	1,667,498	1,114,772	960,890
Ноя 16	6,409,138	2,712,460	1,638,891	1,094,531	1,007,963
Дек 16	6,669,095	2,710,105	1,620,590	1,094,889	1,074,836
Янв 17	6,544,335	2,678,791	1,587,281	1,059,445	979,054
Фев 17	6,932,929	2,820,217	1,666,403	1,111,285	1,102,663
Мар 17	6,839,500	2,792,121	1,674,975	1,131,755	1,088,842
Апр 17	7,569,710	3,133,297	1,901,885	1,300,350	1,286,434
Май 17	8,067,623	3,377,616	2,055,049	1,418,759	1,341,081
Июн 17	7,859,100	3,265,180	1,984,732	1,352,190	1,207,532

Топ30 сайтов, с которых осуществлялись переходы на сайт sinoptik.ua

	июнь 2017 г.	май 2017 г.	в среднем за 3 месяца
Закладки	44,641,607 (52.4%)	53,827,244 (51.7%)	49,974,605 (50.8%)
google.com.ua	22,806,475 (26.8%)	26,663,235 (25.6%)	25,967,297 (26.4%)
pinformer.sinoptik.ua	5,654,613 (6.6%)	6,656,644 (6.4%)	6,419,856 (6.5%)
android.app	3,768,507 (4.4%)	3,982,946 (3.8%)	2,860,765 (2.9%)
yandex.ua	1,468,753 (1.7%)	5,234,925 (5.0%)	4,606,475 (4.7%)
ukr.net	1,389,159 (1.6%)	1,581,085 (1.5%)	1,525,854 (1.6%)
google.com	822,142 (1.0%)	834,378 (0.8%)	820,772 (0.8%)
yandex.fr	587,911 (0.7%)	84,202 (0.1%)	224,037 (0.2%)
yandex.ru	534,372 (0.6%)	1,147,713 (1.1%)	1,025,231 (1.0%)
google.de	514,721 (0.6%)	179,678 (0.2%)	245,633 (0.2%)
go.mail.ru	478,389 (0.6%)	1,231,340 (1.2%)	1,102,816 (1.1%)
google.ru	463,075 (0.5%)	460,071 (0.4%)	440,634 (0.4%)
google.nl	214,888 (0.3%)	75,307 (0.1%)	98,659 (0.1%)
google.pl	165,542 (0.2%)	162,267 (0.2%)	167,613 (0.2%)
Другие	147,237 (0.2%)	217,187 (0.2%)	1,201,594 (1.2%)
bing.com	121,485 (0.1%)	116,095 (0.1%)	111,785 (0.1%)
google.co.uk	115,774 (0.1%)	55,293 (0.1%)	65,679 (0.1%)
r.search.yahoo.com	108,909 (0.1%)	134,420 (0.1%)	127,079 (0.1%)
search.ukr.net	101,941 (0.1%)	93,289 (0.1%)	89,595 (0.1%)
clk.yandex.ru	82,822 (0.1%)	337,089 (0.3%)	313,209 (0.3%)
poshukach.com	66,867 (0.1%)	0 (0.0%)	22,289 (0.0%)
sinoptik.ua	65,856 (0.1%)	84,266 (0.1%)	76,251 (0.1%)
google.kz	49,263 (0.1%)	49,972 (0.0%)	50,071 (0.1%)
msn.com	45,473 (0.1%)	65,908 (0.1%)	58,521 (0.1%)
google.am	44,664 (0.1%)	62,803 (0.1%)	56,941 (0.1%)
google.by	40,082 (0.0%)	28,689 (0.0%)	31,801 (0.0%)
google.cz	34,391 (0.0%)	31,867 (0.0%)	33,866 (0.0%)
google.fr	29,928 (0.0%)	17,675 (0.0%)	18,844 (0.0%)
google.ge	29,604 (0.0%)	40,346 (0.0%)	36,633 (0.0%)
google.com.tr	27,535 (0.0%)	22,557 (0.0%)	19,534 (0.0%)
сумма выбранных	84,621,985 (99.4%)	103,478,491 (99.5%)	97,793,939 (99.4%)
всего	85,171,541 (100%)	104,048,418 (100%)	98,357,500 (100%)

В данном списке могут быть несколько служебных строк, не являющихся адресами сайтов:

Закладки: кроме собственно переходов из закладок (bookmarks, "избранное") и набора адреса вручную сюда попадают также переходы, при которых браузер не сообщает адрес ссылающейся страницы, это бывает при переходах по flash-баннерам, из файлов на локальном диске пользователя, из почтовых программ, isq, загрузках страниц сайта через JavaScript (обычно pop-up окна), перенаправлении с помощью тега <meta>, а также если в браузере запрещена передача информации о ссылающейся странице.

Не веб-страница: в случаях, когда адрес ссылающейся страницы непустой, но не является адресом веб-страницы (не начинается с http://) используется данное имя.

Не определена: если на страницах сайта установлен упрощенный вариант счетчика, который не может определять ссылающиеся страницы, будет использовано это имя.

Другие: если в списке более 100 сайтов, то сайты, с которых зарегистрирован только один переход, объединяются в строчку "Другие". Такое сжатие выполняется только при наступлении нового дня, список сайтов за текущий день не сжимается.

Объявления: переходы по объявлениям или баннерам, размещенным в некоторых рекламных сетях (Яндекс.Direct, AdWords, MediaTarget, Vecon и другие системы, использующие специальный формат меток openstat). Для того, чтобы такие переходы учитывались, необходимо внести изменения в настройки рекламной кампании (для Яндекс.Direct включить галочку "Внешняя интернет-статистика").

Топ40 сайтов, на которые посетители переходили по ссылкам со страниц сайта sinoptik.ua

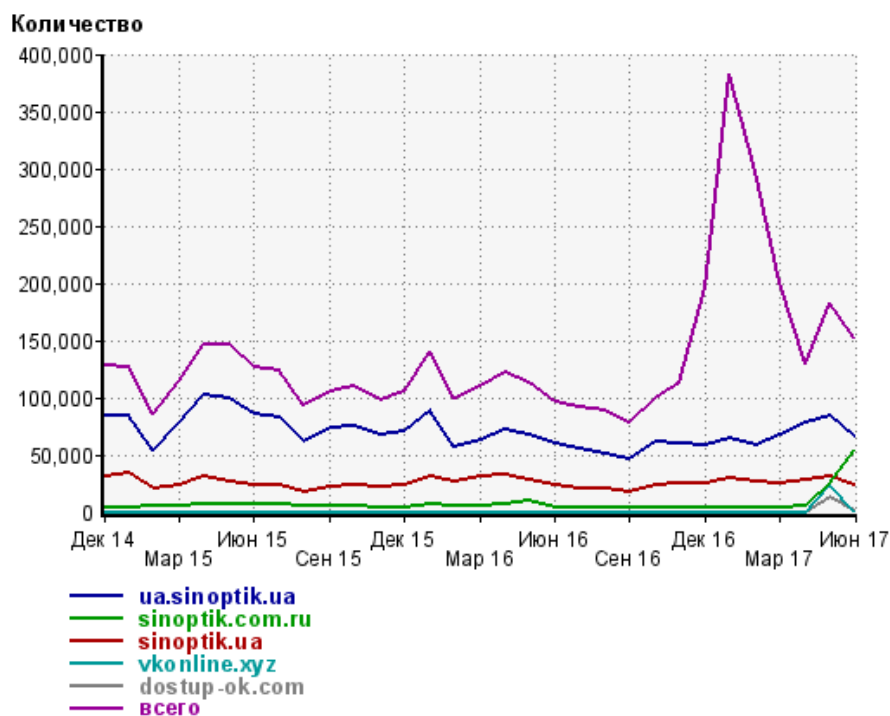
	июнь 2017 г.	май 2017 г.	в среднем за 3 месяца
ua.sinoptik.ua	65,856 (43.3%)	84,266 (46.3%)	76,251 (49.3%)
sinoptik.com.ru	53,384 (35.1%)	24,994 (13.7%)	27,787 (18.0%)
sinoptik.ua	23,890 (15.7%)	30,834 (16.9%)	27,703 (17.9%)
vkonline.xyz	1,063 (0.7%)	23,065 (12.7%)	8,042 (5.2%)
dostup-ok.com	953 (0.6%)	12,985 (7.1%)	4,646 (3.0%)
surfearder.com	626 (0.4%)	1,003 (0.6%)	4,136 (2.7%)
onckds.com	608 (0.4%)	0 (0.0%)	202 (0.1%)
mvs-ua.suroot.com	405 (0.3%)	0 (0.0%)	135 (0.1%)
opendors.ru	328 (0.2%)	475 (0.3%)	437 (0.3%)
pipeschannels.com	258 (0.2%)	0 (0.0%)	86 (0.1%)
ukr.net	245 (0.2%)	315 (0.2%)	296 (0.2%)
go.sadi.com.ua	228 (0.1%)	26 (0.0%)	84 (0.1%)
popcash.net	187 (0.1%)	0 (0.0%)	62 (0.0%)
Другие	175 (0.1%)	1,448 (0.8%)	1,860 (1.2%)
mvs-gov-ua.gotgeeks.com	170 (0.1%)	0 (0.0%)	56 (0.0%)
official.biz.ua	161 (0.1%)	53 (0.0%)	71 (0.0%)
gofeedgo.ru	99 (0.1%)	131 (0.1%)	108 (0.1%)
feedsdaily.ru	99 (0.1%)	124 (0.1%)	106 (0.1%)
favorit.com.ua	98 (0.1%)	37 (0.0%)	45 (0.0%)
getmynews.ru	97 (0.1%)	138 (0.1%)	114 (0.1%)
p3-ont5.sha-pe.net	89 (0.1%)	0 (0.0%)	29 (0.0%)
ledkross.com.ua	89 (0.1%)	0 (0.0%)	29 (0.0%)
mvs-ua.scieron.com	83 (0.1%)	0 (0.0%)	27 (0.0%)
med-news.info	79 (0.1%)	110 (0.1%)	70 (0.0%)
feedtoyou.ru	76 (0.0%)	123 (0.1%)	100 (0.1%)
traffic-media.co	76 (0.0%)	0 (0.0%)	25 (0.0%)
gismeteo.ua	73 (0.0%)	53 (0.0%)	65 (0.0%)
neob-p.sha-pe.net	73 (0.0%)	0 (0.0%)	24 (0.0%)
repert.ru	70 (0.0%)	0 (0.0%)	23 (0.0%)
gov-ua-mvd.effers.com	69 (0.0%)	0 (0.0%)	23 (0.0%)
static.olymptrade.com	69 (0.0%)	0 (0.0%)	23 (0.0%)
official1.in.ua	68 (0.0%)	199 (0.1%)	130 (0.1%)
liveinternet.ru	68 (0.0%)	86 (0.0%)	75 (0.0%)
new-story.tk	68 (0.0%)	18 (0.0%)	28 (0.0%)
leboutique.com	67 (0.0%)	10 (0.0%)	37 (0.0%)
counter.yadro.ru	65 (0.0%)	47 (0.0%)	59 (0.0%)
mvs-gov-ua.effers.com	62 (0.0%)	0 (0.0%)	20 (0.0%)
kuluarpohod.com	59 (0.0%)	0 (0.0%)	19 (0.0%)
iupot.com	59 (0.0%)	0 (0.0%)	19 (0.0%)
darada.co	57 (0.0%)	9 (0.0%)	22 (0.0%)
сумма выбранных	150,349 (98.9%)	180,549 (99.2%)	153,074 (99.0%)
всего	152,078 (100%)	181,928 (100%)	154,618 (100%)

Учитываются переходы только на те сайты, которые зарегистрированы в системе статистики LiveInternet, и только на те их страницы, на которых установлен код счетчика.

В данном списке может быть служебная строка, не являющаяся адресом сайта:

Другие: если в конце дня в списке оказывается более 100 сайтов, то сайты, с которых зарегистрирован только один переход за этот день, объединяются в строчку "Другие". Такое сжатие выполняется при окончании каждого дня, и в конце месяца всё суммируется.

Динамика по месяцам числа переходов по ссылкам со страниц сайта sinoptik.ua на другие сайты



Дата	ua.sinoptik.ua	sinoptik.com.ru	sinoptik.ua	vkonline.xyz	dostup-ok.com	всего
Дек 14	83,642	4,210	30,942	0	0	128,062
Янв 15	84,183	4,287	33,638	0	0	126,716
Фев 15	54,019	4,869	21,082	0	0	85,947
Мар 15	78,302	5,839	23,479	0	0	114,416
Апр 15	101,730	6,734	30,787	0	0	146,253
Май 15	99,425	7,038	26,431	0	0	145,956
Июн 15	84,966	6,990	23,457	0	0	126,211
Июл 15	83,144	6,774	23,159	0	0	123,833
Авг 15	61,454	4,784	17,362	0	0	93,066
Сен 15	73,110	4,920	21,571	0	0	105,597
Окт 15	74,377	5,400	23,120	0	0	110,132
Ноя 15	67,233	3,487	21,859	0	0	98,399
Дек 15	70,107	4,439	23,715	0	0	104,560
Янв 16	88,899	6,315	31,798	0	0	140,270
Фев 16	56,515	4,550	27,062	0	0	98,713
Мар 16	62,191	5,336	31,382	0	0	110,496
Апр 16	72,245	6,346	32,371	0	0	121,704
Май 16	67,180	9,735	27,952	0	0	112,870
Июн 16	59,867	3,604	23,933	0	0	95,923
Июл 16	55,660	3,822	20,971	0	0	91,853
Авг 16	50,607	4,243	20,554	0	0	87,891
Сен 16	46,910	3,545	18,048	0	0	77,972
Окт 16	61,394	3,447	23,571	0	0	99,574
Ноя 16	59,605	3,062	25,171	0	0	112,525
Дек 16	58,076	3,843	25,371	0	0	195,492
Янв 17	64,787	4,315	28,880	0	0	381,941
Фев 17	58,926	3,571	25,862	0	0	298,340
Мар 17	67,719	4,438	25,494	0	0	200,644
Апр 17	78,631	4,985	28,385	0	0	129,849
Май 17	84,266	24,994	30,834	23,065	12,985	181,928
Июн 17	65,856	53,384	23,890	1,063	953	152,078