








Аналитический отчет LiveInternet для сайта sinoptik.ua за июль 2017 г.

Базовые месячные показатели посещаемости сайта:

Просмотров страниц	129,006,668	(+1% мес/мес)
Посетителей	14,624,467	(+2% мес/мес)

Доля женщин	55.8 %	
Доля мужчин	44.2 %	

Посетители младше 18 лет	6.5 %	
Посетители от 18 до 24 лет	19.4 %	
Посетители от 25 до 34 лет	24.3 %	
Посетители от 35 до 44 лет	30.2 %	
Посетители старше 44 лет	19.6 %	

Преобладающая страна - Украина 87.1 %

Структура переходов на страницы сайта:

Закладки	34.6 %	
Внутренние	34.0 %	
Поиск	25.5 %	
Сайты	5.9 %	
Соц. сети	0.0 %	
Объявления	0.0 %	

Переходов с поисковиков	32,849,442	(+1% мес/мес)
Посетителей, пришедших с поисковиков	7,751,171	(+2% мес/мес)

Структура месячной аудитории сайта: пол и возраст

Размеры демографических групп в месячной аудитории сайта и их доли в процентах

Возраст \ Пол	Муж	Жен	Любой пол
<18	446,528 (3.1%)	502,789 (3.4%)	949,317 (6.5%)
18-24	1,120,170 (7.7%)	1,717,578 (11.7%)	2,837,748 (19.4%)
25-34	1,517,507 (10.4%)	2,043,146 (14.0%)	3,560,653 (24.3%)
35-44	1,962,446 (13.4%)	2,448,221 (16.7%)	4,410,667 (30.2%)
45+	1,417,640 (9.7%)	1,448,442 (9.9%)	2,866,082 (19.6%)
Любой возраст	6,464,291 (44.2%)	8,160,176 (55.8%)	14,624,467 (100%)

Индекс соответствия Интернету - **Internet-Affinity Index**.

Отношение доли демографической группы в месячной аудитории сайта к доле этой же демографической группы в месячной аудитории Интернета, умноженное на 100.

Возраст \ Пол	Муж	Жен	Любой пол
<18	55	66	60
18-24	64	96	80
25-34	69	107	87
35-44	118	150	134
45+	125	136	130
Любой возраст	86	114	100

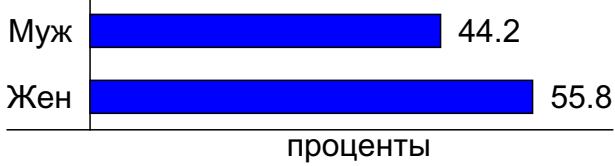
Индекс соответствия населению России - **Population-Affinity Index**.

Отношение доли демографической группы в месячной аудитории сайта к доле этой же демографической группы в населении России, умноженное на 100.

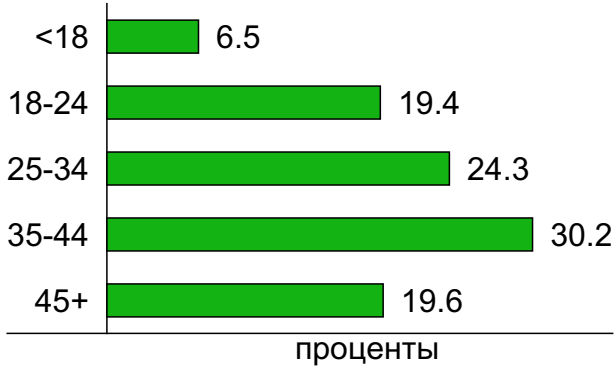
Возраст \ Пол	Муж	Жен	Любой пол
<18	67	80	73
18-24	82	123	103
25-34	83	108	96
35-44	124	143	134
45+	87	73	79
Любой возраст	91	107	100

Структура месячной аудитории сайта: пол и возраст

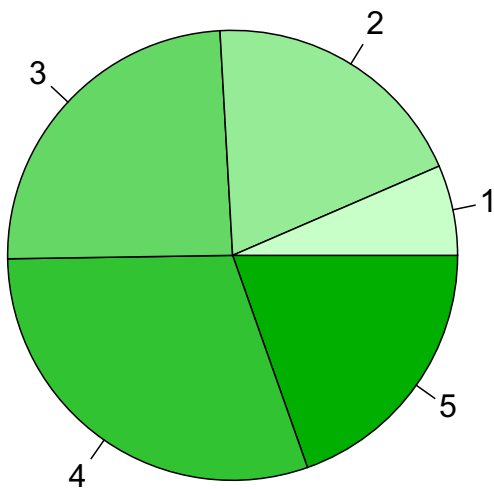
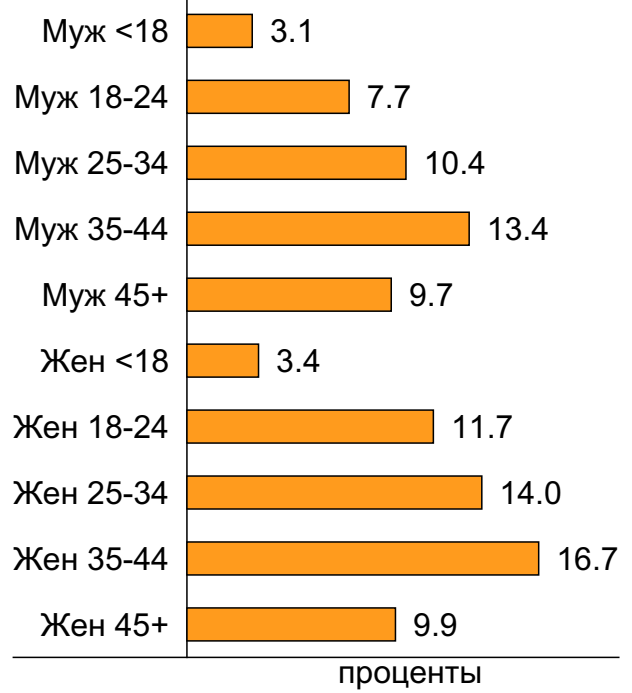
Пол



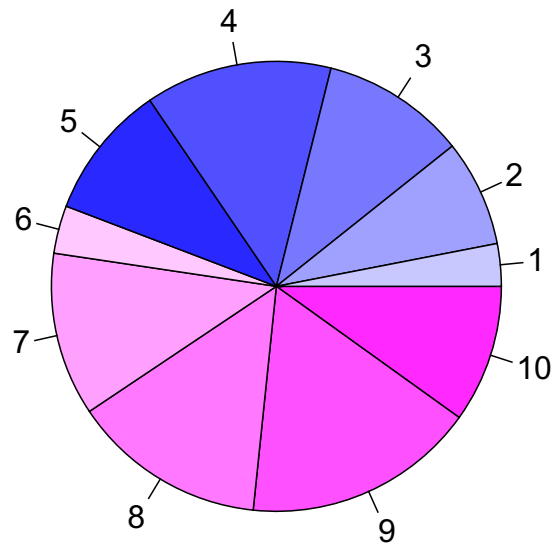
Возраст



Пол / Возраст



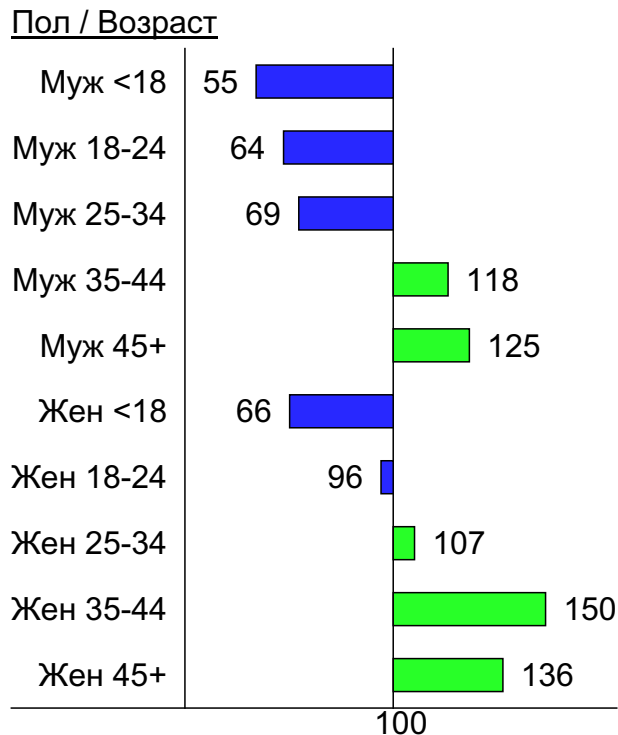
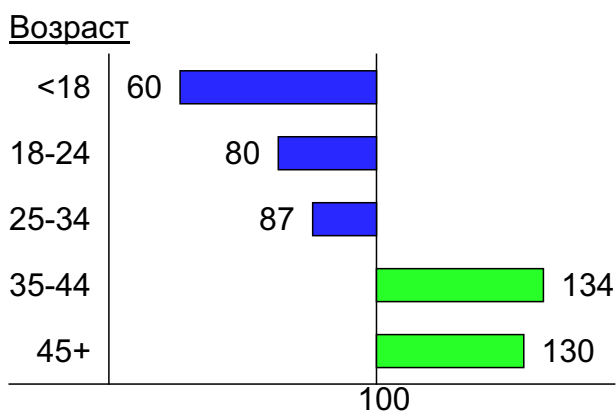
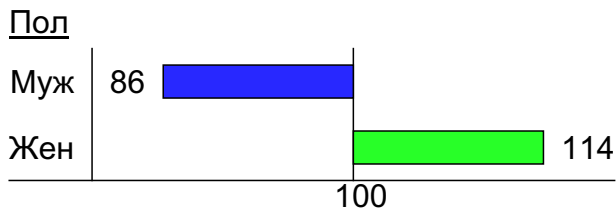
- 1: <18
- 2: 18-24
- 3: 25-34
- 4: 35-44
- 5: 45+



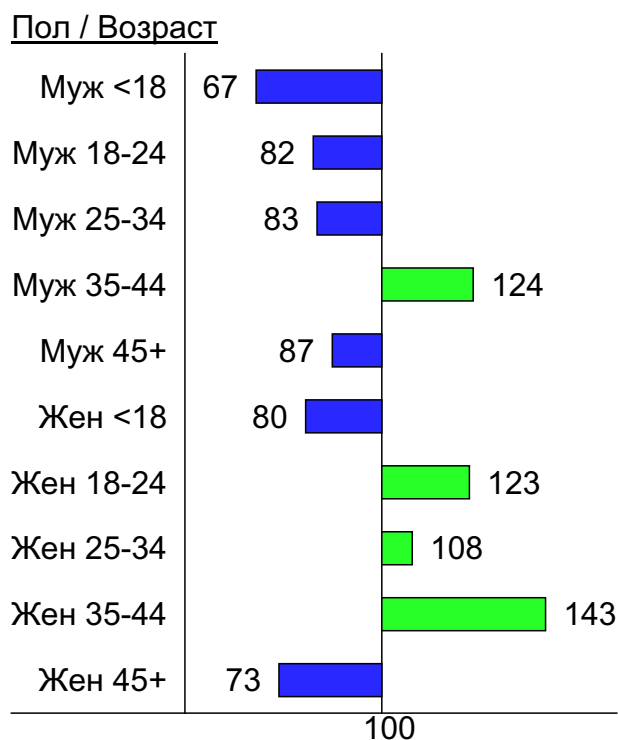
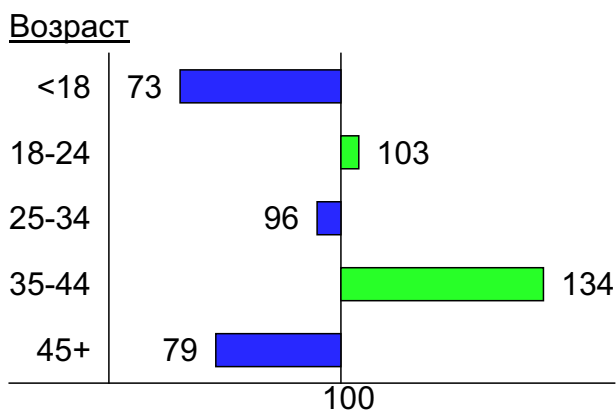
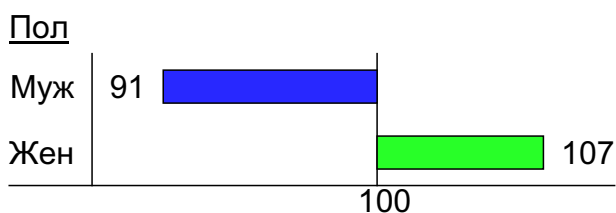
- 1: Муж <18
- 2: Муж 18-24
- 3: Муж 25-34
- 4: Муж 35-44
- 5: Муж 45+
- 6: Жен <18
- 7: Жен 18-24
- 8: Жен 25-34
- 9: Жен 35-44
- 10: Жен 45+

Индексы соответствия для месячной аудитории сайта: пол и возраст

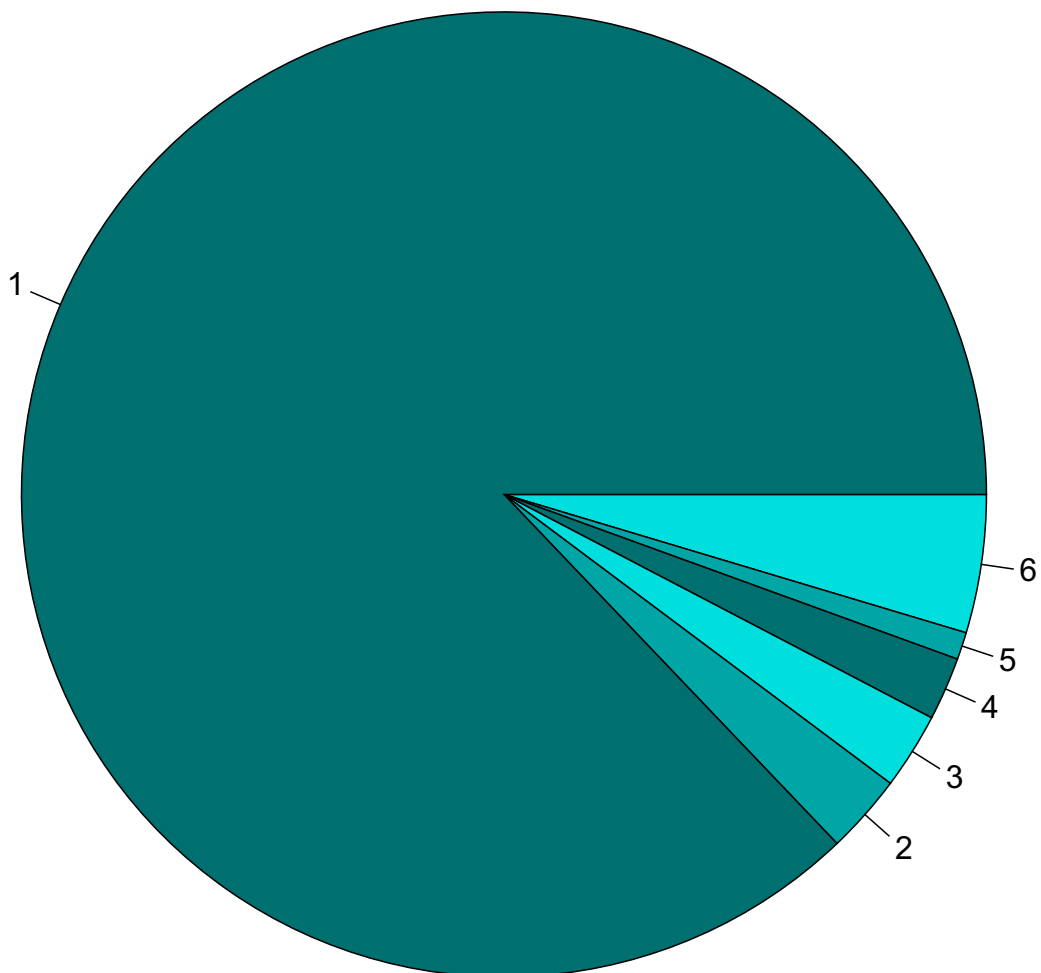
Индекс соответствия Интернету - Internet-Affinity Index



Индекс соответствия населению России - Population-Affinity Index



Среднесуточное распределение аудитории сайта по странам и регионам России



Страны:

- 1: Украина - 87.1%
- 2: Нидерланды - 2.7%
- 3: Германия - 2.6%
- 4: Крым - 2.1%
- 5: США - 0.9%
- 6: Остальные страны - 4.6%

Среднесуточное распределение аудитории по странам

	июль 2017 г.	июнь 2017 г.	в среднем за 3 месяца
Украина	1,663,762 (87.1%)	1,728,351 (87.8%)	1,834,932 (89.5%)
Нидерланды	50,738 (2.7%)	46,142 (2.3%)	37,332 (1.8%)
Германия	48,822 (2.6%)	46,244 (2.3%)	36,941 (1.8%)
Крым	40,448 (2.1%)	41,484 (2.1%)	43,665 (2.1%)
США	17,454 (0.9%)	19,576 (1.0%)	14,989 (0.7%)
Польша	12,631 (0.7%)	12,037 (0.6%)	12,009 (0.6%)
Великобритания	8,516 (0.4%)	8,840 (0.4%)	7,169 (0.3%)
Румыния	8,084 (0.4%)	8,138 (0.4%)	6,901 (0.3%)
Канада	5,711 (0.3%)	4,866 (0.2%)	4,141 (0.2%)
Россия	5,510 (0.3%)	5,580 (0.3%)	5,246 (0.3%)
Другие	4,900 (0.3%)	4,373 (0.2%)	3,647 (0.2%)
Казахстан	4,734 (0.2%)	5,398 (0.3%)	5,262 (0.3%)
Беларусь	3,907 (0.2%)	3,487 (0.2%)	3,409 (0.2%)
Франция	3,591 (0.2%)	4,185 (0.2%)	3,222 (0.2%)
Чехия	3,551 (0.2%)	3,340 (0.2%)	3,243 (0.2%)
Армения	3,252 (0.2%)	3,521 (0.2%)	3,727 (0.2%)
Молдавия	2,854 (0.1%)	2,514 (0.1%)	2,583 (0.1%)
Грузия	2,457 (0.1%)	2,347 (0.1%)	2,546 (0.1%)
Италия	2,439 (0.1%)	2,399 (0.1%)	2,403 (0.1%)
Киргизия	1,476 (0.1%)	1,666 (0.1%)	1,591 (0.1%)
Испания	1,221 (0.1%)	1,228 (0.1%)	1,140 (0.1%)
Азербайджан	1,161 (0.1%)	1,437 (0.1%)	1,348 (0.1%)
Израиль	1,031 (0.1%)	934 (0.0%)	989 (0.0%)
Таджикистан	985 (0.1%)	1,159 (0.1%)	1,411 (0.1%)
Болгария	936 (0.0%)	628 (0.0%)	632 (0.0%)
Латвия	778 (0.0%)	693 (0.0%)	671 (0.0%)
Узбекистан	753 (0.0%)	630 (0.0%)	804 (0.0%)
Финляндия	674 (0.0%)	433 (0.0%)	458 (0.0%)
Индия	608 (0.0%)	554 (0.0%)	450 (0.0%)
Швейцария	582 (0.0%)	367 (0.0%)	392 (0.0%)
Швеция	537 (0.0%)	618 (0.0%)	521 (0.0%)
Венгрия	468 (0.0%)	476 (0.0%)	479 (0.0%)
Литва	429 (0.0%)	391 (0.0%)	382 (0.0%)
Греция	427 (0.0%)	378 (0.0%)	368 (0.0%)
Португалия	409 (0.0%)	454 (0.0%)	453 (0.0%)
Гонконг	387 (0.0%)	410 (0.0%)	309 (0.0%)
Эстония	386 (0.0%)	377 (0.0%)	354 (0.0%)
Турция	361 (0.0%)	387 (0.0%)	729 (0.0%)
Австрия	338 (0.0%)	353 (0.0%)	365 (0.0%)
Словакия	303 (0.0%)	299 (0.0%)	298 (0.0%)
Бельгия	276 (0.0%)	290 (0.0%)	276 (0.0%)
Туркмения	272 (0.0%)	201 (0.0%)	256 (0.0%)
Дания	189 (0.0%)	234 (0.0%)	202 (0.0%)
Япония	184 (0.0%)	272 (0.0%)	194 (0.0%)
Норвегия	160 (0.0%)	153 (0.0%)	154 (0.0%)
Австралия	136 (0.0%)	141 (0.0%)	128 (0.0%)
Египет	135 (0.0%)	160 (0.0%)	194 (0.0%)
Ирландия	103 (0.0%)	99 (0.0%)	101 (0.0%)
Кипр	101 (0.0%)	91 (0.0%)	105 (0.0%)
Южная Корея	98 (0.0%)	83 (0.0%)	89 (0.0%)
сумма выбранных	1,909,265 (100.0%)	1,968,418 (100.0%)	2,049,210 (100.0%)
всего	1,909,622 (100%)	1,968,819 (100%)	2,049,594 (100%)

Среднесуточное распределение аудитории по регионам России

	июль 2017 г.	июнь 2017 г.	в среднем за 3 месяца
Москва	2,580 (46.8%)	2,451 (43.9%)	2,293 (43.7%)
Санкт-Петербург	849 (15.4%)	795 (14.2%)	702 (13.4%)
Екатеринбург	450 (8.2%)	500 (9.0%)	480 (9.1%)
Краснодар	302 (5.5%)	328 (5.9%)	337 (6.4%)
не определён	294 (5.3%)	341 (6.1%)	327 (6.2%)
Самара	254 (4.6%)	274 (4.9%)	270 (5.1%)
Махачкала	99 (1.8%)	114 (2.0%)	109 (2.1%)
Ростов-на-Дону	57 (1.0%)	62 (1.1%)	61 (1.2%)
Новосибирск	55 (1.0%)	58 (1.0%)	57 (1.1%)
Владивосток	40 (0.7%)	46 (0.8%)	43 (0.8%)
Хабаровск	37 (0.7%)	37 (0.7%)	36 (0.7%)
Нижний Новгород	33 (0.6%)	38 (0.7%)	37 (0.7%)
Воронеж	29 (0.5%)	33 (0.6%)	33 (0.6%)
Челябинск	27 (0.5%)	30 (0.5%)	29 (0.6%)
Ставрополь	24 (0.4%)	27 (0.5%)	27 (0.5%)
Казань	20 (0.4%)	20 (0.4%)	20 (0.4%)
Иркутск	20 (0.4%)	24 (0.4%)	23 (0.4%)
Ханты-Мансийск	19 (0.3%)	21 (0.4%)	21 (0.4%)
Белгород	16 (0.3%)	16 (0.3%)	16 (0.3%)
Красноярск	15 (0.3%)	15 (0.3%)	15 (0.3%)
Тверь	15 (0.3%)	21 (0.4%)	15 (0.3%)
Калининград	13 (0.2%)	12 (0.2%)	13 (0.2%)
Калуга	12 (0.2%)	15 (0.3%)	14 (0.3%)
Волгоград	12 (0.2%)	11 (0.2%)	11 (0.2%)
Владимир	11 (0.2%)	7.3 (0.1%)	7.7 (0.1%)
Саратов	10 (0.2%)	10 (0.2%)	11 (0.2%)
Пермь	10 (0.2%)	12 (0.2%)	11 (0.2%)
Уфа	10 (0.2%)	12 (0.2%)	11 (0.2%)
Кострома	9.5 (0.2%)	9.3 (0.2%)	9.1 (0.2%)
Сочи	8.9 (0.2%)	7.5 (0.1%)	7.9 (0.2%)
Ярославль	8.8 (0.2%)	27 (0.5%)	15 (0.3%)
Ульяновск	8.8 (0.2%)	10 (0.2%)	9.3 (0.2%)
Салехард	8.7 (0.2%)	10 (0.2%)	11 (0.2%)
Тула	7 (0.1%)	9.3 (0.2%)	8.5 (0.2%)
Тюмень	6.8 (0.1%)	6.6 (0.1%)	6.9 (0.1%)
Кемерово	6.7 (0.1%)	7.2 (0.1%)	7.6 (0.1%)
Брянск	6.5 (0.1%)	7 (0.1%)	6.7 (0.1%)
Улан-Удэ	6.5 (0.1%)	1.2 (0.0%)	2.9 (0.1%)
Курск	6.2 (0.1%)	6.5 (0.1%)	6.8 (0.1%)
Череповец	5.5 (0.1%)	4.3 (0.1%)	4.3 (0.1%)
Омск	5.3 (0.1%)	5.3 (0.1%)	5.2 (0.1%)
Мурманск	5.2 (0.1%)	5.3 (0.1%)	5.3 (0.1%)
Пенза	4.9 (0.1%)	4.7 (0.1%)	4.9 (0.1%)
Томск	4.5 (0.1%)	4.7 (0.1%)	4.4 (0.1%)
Барнаул	4.2 (0.1%)	31 (0.6%)	14 (0.3%)
Липецк	4.1 (0.1%)	3.6 (0.1%)	3.5 (0.1%)
Ижевск	4 (0.1%)	5 (0.1%)	4.3 (0.1%)
Новгород	4 (0.1%)	4.1 (0.1%)	3.6 (0.1%)
Сыктывкар	3.7 (0.1%)	4.9 (0.1%)	4.7 (0.1%)
Петрозаводск	3.7 (0.1%)	4 (0.1%)	4.2 (0.1%)
сумма выбранных	5,446.5 (98.8%)	5,508.8 (98.7%)	5,179.8 (98.7%)
всего	5,510 (100%)	5,580 (100%)	5,246 (100%)

Спектр интересов месячной аудитории сайта

Область интересов		Число посетителей	Доля от полной аудитории	Internet-Affinity Index
Дом и семья		2,281,384	15.6 %	158
в том числе	Кулинария, рецепты	1,879,169	12.8 %	165
	Собаки	376,764	2.6 %	169
	Кошки	233,845	1.6 %	133
	Маленькие дети	65,795	0.4 %	132
	Детские сады	33,675	0.2 %	62
Отдых, туризм, путешествия		1,301,254	8.9 %	154
в том числе	Отдых в России и Украине	943,599	6.5 %	168
	Отдых за рубежом	456,107	3.1 %	124
Медицина, здоровье		2,651,197	18.1 %	139
в том числе	Беременность и роды	470,893	3.2 %	124
	Диеты	331,353	2.3 %	140
	Лишний вес	191,935	1.3 %	130
	Стоматология	143,516	1.0 %	113
	Спорт, фитнес, йога	73,035	0.5 %	107
	Зрение	53,633	0.4 %	102
Бытовая техника		493,452	3.4 %	128
Компьютеры, оргтехника		447,306	3.1 %	120
в том числе	Ноутбуки	213,568	1.5 %	138
	Компьютерные комплектующие	118,865	0.8 %	112
	Принтеры	40,423	0.3 %	107
	Планшетные ПК	27,741	0.2 %	107
	Мониторы	21,270	0.1 %	102
Авто		1,021,876	7.0 %	114
в том числе	Иномарки	685,290	4.7 %	103
	Отечественные авто	226,756	1.6 %	137
	Мото-, Квадроциклы, Снегоходы	214,947	1.5 %	183
	Колёса, Шины	63,940	0.4 %	100
	Автострахование	9,198	0.1 %	20
Телефоны, связь		818,263	5.6 %	114
в том числе	Мобильные телефоны	579,882	4.0 %	114
	Мобильные приложения и услуги	406,447	2.8 %	105
	Навигация	34,504	0.2 %	123
	Стационарная связь	7,469	0.1 %	85
Аудио, Видео, Фото		186,880	1.3 %	109
в том числе	Телевизоры, DVD-проигрыватели	84,034	0.6 %	114
	Аудио-техника	56,826	0.4 %	107
	Видеоаппаратура	32,348	0.2 %	98
	Фотоаппараты	22,655	0.2 %	107
Выставки, концерты, театры, кино		292,735	2.0 %	108
Недвижимость		868,261	5.9 %	107
в том числе	Квартиры	678,915	4.6 %	121
	Загородная недвижимость	97,515	0.7 %	71
	Земля	46,681	0.3 %	70
	Гаражи	40,262	0.3 %	107
	Зарубежная недвижимость	19,118	0.1 %	137
	Коммерческая недвижимость	15,189	0.1 %	65
	Ипотека	14,759	0.1 %	27

Спектр интересов месячной аудитории сайта

Область интересов		Число посетителей	Доля от полной аудитории	Internet-Affinity Index
Образование		307,199	2.1 %	94
в том числе	Образование высшее	144,424	1.0 %	79
	Иностранные языки	124,435	0.9 %	134
	Образование для детей	62,489	0.4 %	67
	Образование за рубежом	6,772	0.0 %	139
Финансы		395,812	2.7 %	80
в том числе	Валюта	255,079	1.7 %	129
	Кредиты	92,865	0.6 %	54
	Страхование	43,792	0.3 %	38
	Денежные переводы	9,949	0.1 %	114
	Вклады, депозиты	9,903	0.1 %	29
	Фондовый рынок	8,833	0.1 %	40
Бизнес		498,865	3.4 %	66
в том числе	Трудоустройство, персонал	372,207	2.5 %	73
	Бухгалтерия	79,217	0.5 %	32
	Реклама	67,071	0.5 %	102
	Аудит, консалтинг	4,246	0.0 %	71

Интересы пользователей определяются по поисковым запросам, которые пользователи вводили в поисковых системах.

Структура переходов на страницы сайта

	июль 2017 г.	июнь 2017 г.	в среднем за 3 месяца
Закладки	44,629,113 (34.6%)	44,641,607 (35.0%)	47,699,321 (34.8%)
Внутренние	43,864,457 (34.0%)	42,230,554 (33.1%)	45,586,717 (33.3%)
Поиск	32,849,442 (25.5%)	32,676,323 (25.6%)	35,538,986 (25.9%)
Сайты	7,650,728 (5.9%)	7,842,176 (6.2%)	8,199,888 (6.0%)
Соц. сети	11,952 (0.0%)	11,323 (0.0%)	15,499 (0.0%)
Объявления	976 (0.0%)	112 (0.0%)	362 (0.0%)
всего	129,006,668 (100%)	127,402,095 (100%)	137,040,773 (100%)

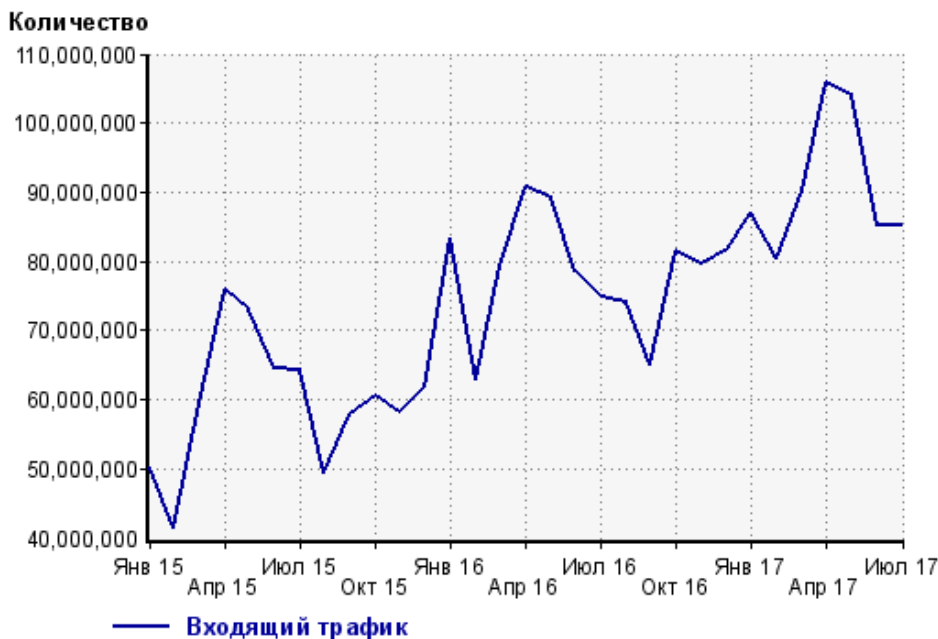
Закладки: кроме собственно переходов из закладок (bookmarks, "избранное") и набора адреса вручную сюда попадают также переходы, при которых браузер не сообщает адрес ссылающейся страницы, это бывает при переходах по flash-баннерам, из файлов на локальном диске пользователя, из почтовых программ, iсq, загрузках страниц сайта через JavaScript (обычно pop-up окна), перенаправлении с помощью тега <meta>, а также если в браузере запрещена передача информации о ссылающейся странице.

Объявления: переходы по объявлениям или баннерам, размещенным в некоторых рекламных сетях (Яндекс.Direct, AdWords, MediaTarget, Vequ и другие системы, использующие специальный формат меток openstat). Для того, чтобы такие переходы учитывались, необходимо внести изменения в настройки рекламной кампании (для Яндекс.Direct включить галочку "Внешняя интернет-статистика").

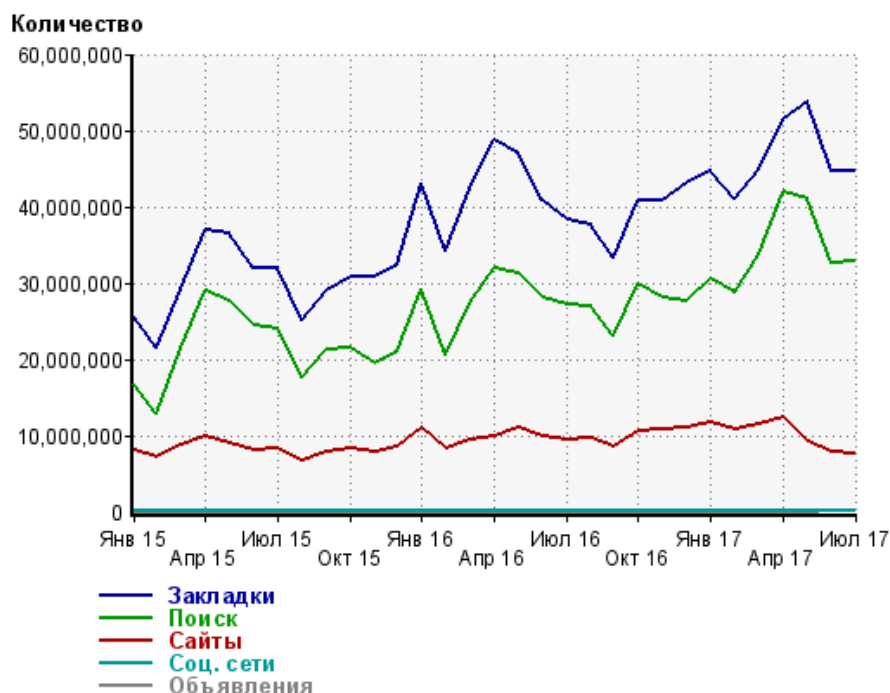
Структура входящего месячного трафика на сайт.



Динамика по месяцам входящего трафика на сайт.



Динамика по месяцам составных частей входящего трафика на сайт

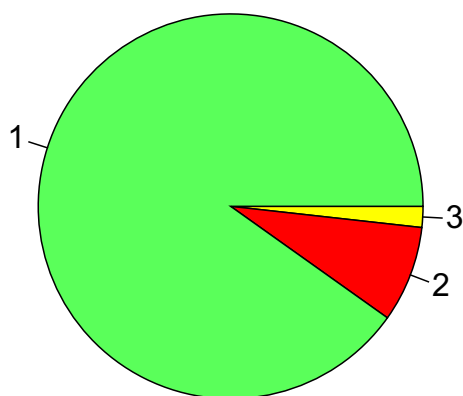


Дата	Закладки	Поиск	Сайты	Соц. сети	Объявления
Янв 15	25,594,008	16,627,848	7,959,384	19,106	0
Фев 15	21,440,163	12,913,961	7,164,466	13,485	0
Мар 15	29,218,783	21,526,394	8,799,297	27,194	0
Апр 15	36,964,272	29,053,410	9,815,695	36,358	0
Май 15	36,442,837	27,637,699	8,984,329	32,687	0
Июн 15	32,001,956	24,394,575	8,071,486	26,270	0
Июл 15	31,918,917	23,964,202	8,293,266	30,173	0
Авг 15	25,202,034	17,550,891	6,727,392	23,098	0
Сен 15	28,865,565	21,179,326	7,842,142	25,482	0
Окт 15	30,787,145	21,588,041	8,242,649	26,187	0
Ноя 15	30,842,358	19,421,717	7,833,913	21,591	0
Дек 15	32,476,693	20,929,866	8,445,367	26,309	0
Янв 16	43,068,197	29,230,262	10,962,320	38,136	0
Фев 16	34,281,385	20,532,760	8,224,463	21,796	0
Мар 16	42,453,051	27,329,523	9,502,923	30,527	0
Апр 16	48,800,331	32,036,242	9,940,837	36,384	0
Май 16	47,032,892	31,169,631	11,006,663	35,710	0
Июн 16	40,687,714	27,986,126	9,786,161	32,128	0
Июл 16	38,273,303	27,135,213	9,436,349	29,591	0
Авг 16	37,650,398	26,954,145	9,555,056	23,766	0
Сен 16	33,210,085	23,171,274	8,571,176	17,183	0
Окт 16	40,792,808	29,940,588	10,656,631	25,750	0
Ноя 16	40,759,594	28,102,533	10,874,595	22,236	0
Дек 16	42,972,411	27,709,158	10,925,858	21,882	0
Янв 17	44,718,632	30,562,485	11,733,340	27,771	0
Фев 17	40,943,377	28,744,330	10,818,794	20,542	0
Мар 17	44,918,104	33,722,553	11,494,462	24,407	0
Апр 17	51,454,965	41,991,677	12,372,846	33,053	0
Май 17	53,827,244	41,091,193	9,106,758	23,223	0
Июн 17	44,641,607	32,676,323	7,842,176	11,323	112
Июл 17	44,629,113	32,849,442	7,650,728	11,952	976

Топ10 поисковых систем, с которых осуществлялись переходы на сайт sinoptik.ua

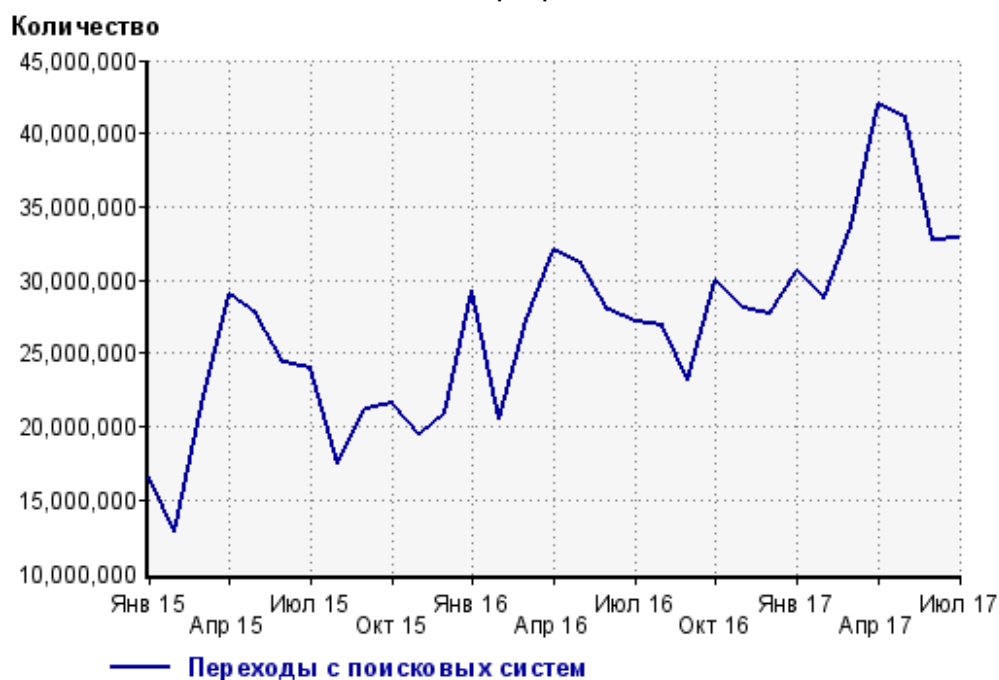
	июль 2017 г.	июнь 2017 г.	в среднем за 3 месяца
Google	29,617,643 (90.2%)	29,355,230 (89.8%)	30,620,568 (86.2%)
Яндекс	2,653,092 (8.1%)	2,713,738 (8.3%)	4,072,998 (11.5%)
Search.Mail.ru	425,812 (1.3%)	467,274 (1.4%)	703,565 (2.0%)
Bing	84,949 (0.3%)	71,849 (0.2%)	76,847 (0.2%)
Yahoo	31,285 (0.1%)	31,724 (0.1%)	33,490 (0.1%)
Rambler	28,469 (0.1%)	26,952 (0.1%)	24,459 (0.1%)
Ukr.net	5,775 (0.0%)	6,898 (0.0%)	4,403 (0.0%)
Nigma	1,340 (0.0%)	1,500 (0.0%)	1,546 (0.0%)
Tut.by	517 (0.0%)	490 (0.0%)	474 (0.0%)
LiveInternet	433 (0.0%)	482 (0.0%)	434 (0.0%)
сумма выбранных	32,849,315 (100.0%)	32,676,137 (100.0%)	35,538,784 (100.0%)
всего	32,849,442 (100%)	32,676,323 (100%)	35,538,986 (100%)

Диаграмма распределения месячного поискового трафика по поисковикам

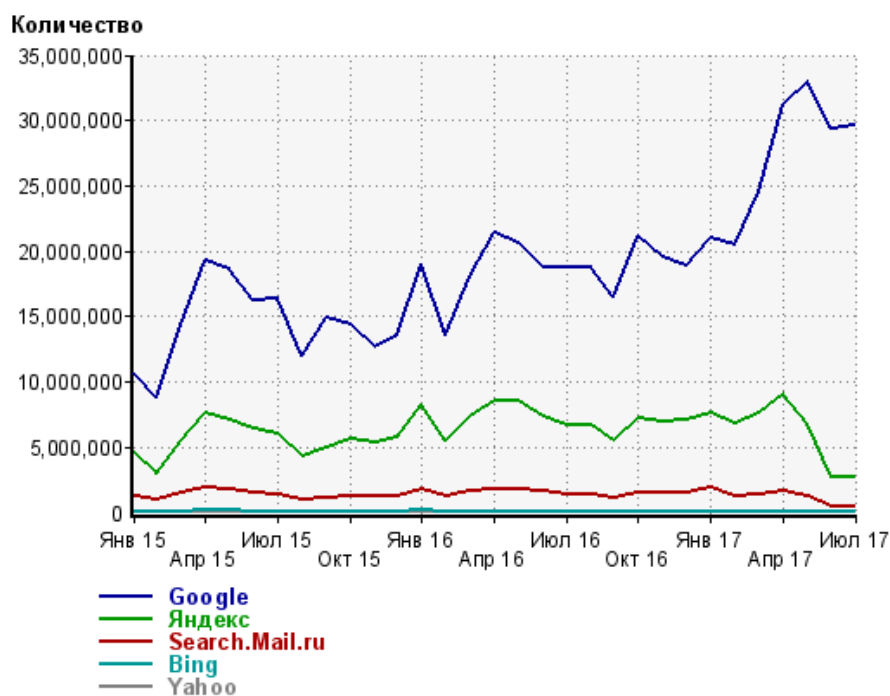


- 1: Google - 90.2%
- 2: Яндекс - 8.1%
- 3: Остальные поисковики - 1.8%

Динамика по месяцам общего поискового трафика на сайт



Динамика по месяцам числа переходов с поисковых систем



Дата	Google	Яндекс	Search.Mail.ru	Bing	Yahoo
Янв 15	10,620,759	4,563,668	1,278,897	119,385	25,403
Фев 15	8,829,591	2,923,147	1,037,990	91,902	20,370
Мар 15	14,333,059	5,507,259	1,504,268	129,956	29,861
Апр 15	19,283,103	7,608,090	1,932,057	161,547	38,397
Май 15	18,597,818	7,102,821	1,734,091	143,682	32,812
Июн 15	16,281,727	6,435,481	1,497,824	128,384	28,366
Июл 15	16,354,674	6,054,155	1,387,831	118,772	28,554
Авг 15	12,047,794	4,364,990	1,007,475	91,643	24,042
Сен 15	14,857,859	5,016,160	1,152,374	110,544	26,852
Окт 15	14,436,672	5,686,407	1,291,190	131,338	24,627
Ноя 15	12,658,055	5,369,552	1,231,469	121,698	24,170
Дек 15	13,652,061	5,822,574	1,295,843	112,568	24,393
Янв 16	19,005,806	8,224,749	1,762,340	144,216	31,996
Фев 16	13,605,768	5,549,379	1,237,470	91,541	20,297
Мар 16	18,126,972	7,398,906	1,634,042	107,835	25,024
Апр 16	21,422,862	8,593,174	1,820,129	123,464	32,851
Май 16	20,596,018	8,553,452	1,840,863	115,474	31,192
Июн 16	18,820,192	7,378,735	1,626,478	97,127	27,382
Июл 16	18,814,628	6,733,905	1,442,511	80,431	27,565
Авг 16	18,814,072	6,638,030	1,370,875	75,813	26,751
Сен 16	16,455,361	5,446,980	1,171,300	63,006	22,030
Окт 16	21,099,418	7,173,137	1,546,684	77,738	29,483
Ноя 16	19,517,797	6,977,075	1,491,314	73,572	27,371
Дек 16	18,904,726	7,112,364	1,577,483	65,163	25,977
Янв 17	20,975,703	7,584,407	1,887,549	62,982	27,972
Фев 17	20,458,169	6,880,007	1,293,806	55,021	23,733
Мар 17	24,627,028	7,604,751	1,382,578	59,534	28,922
Апр 17	31,188,435	9,085,893	1,598,397	68,036	35,102
Май 17	32,888,831	6,852,165	1,217,610	73,744	37,463
Июн 17	29,355,230	2,713,738	467,274	71,849	31,724
Июл 17	29,617,643	2,653,092	425,812	84,949	31,285

Структура месячной поисковой аудитории сайта

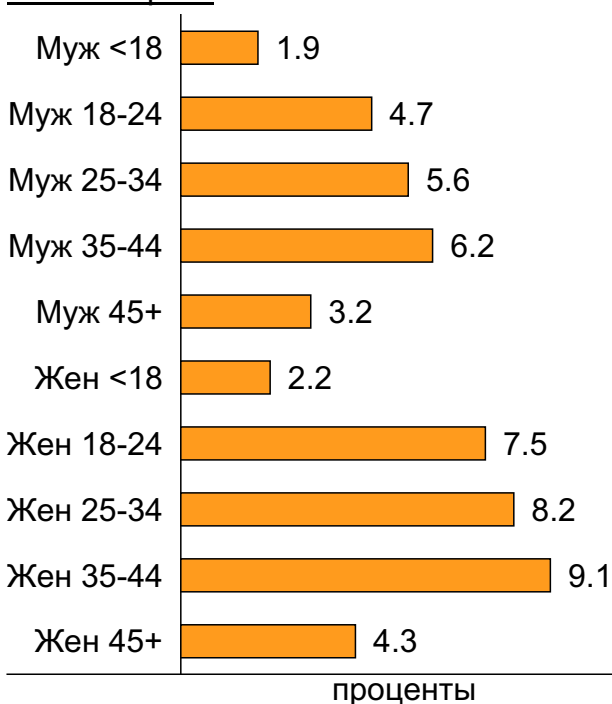
В таблице представлены размеры демографических групп в месячной поисковой аудитории сайта и их доли в процентах от полной месячной аудитории этого сайта.

К поисковой аудитории относятся те посетители, которые переходили на сайт с поисковиков не более 6 раз в течение месяца и не использовали доменное имя сайта в поисковом запросе.

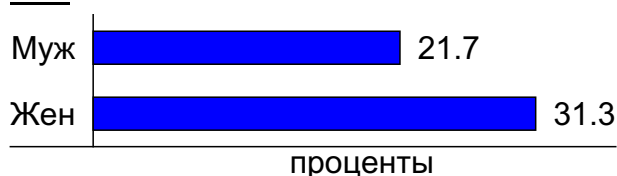
Пол и возраст поисковой аудитории

Возраст \ Пол	Муж	Жен	Любой пол
<18	282,912 (1.9%)	321,731 (2.2%)	604,643 (4.1%)
18-24	683,145 (4.7%)	1,096,676 (7.5%)	1,779,821 (12.2%)
25-34	822,854 (5.6%)	1,198,604 (8.2%)	2,021,458 (13.8%)
35-44	909,179 (6.2%)	1,331,174 (9.1%)	2,240,353 (15.3%)
45+	470,239 (3.2%)	634,657 (4.3%)	1,104,896 (7.6%)
Любой возраст	3,168,329 (21.7%)	4,582,842 (31.3%)	7,751,171 (53.0%)

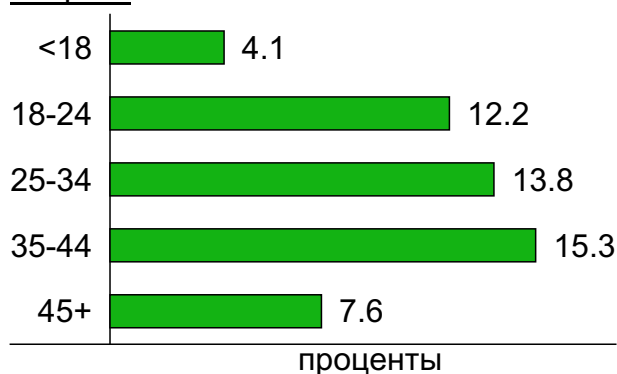
Пол / Возраст



Пол



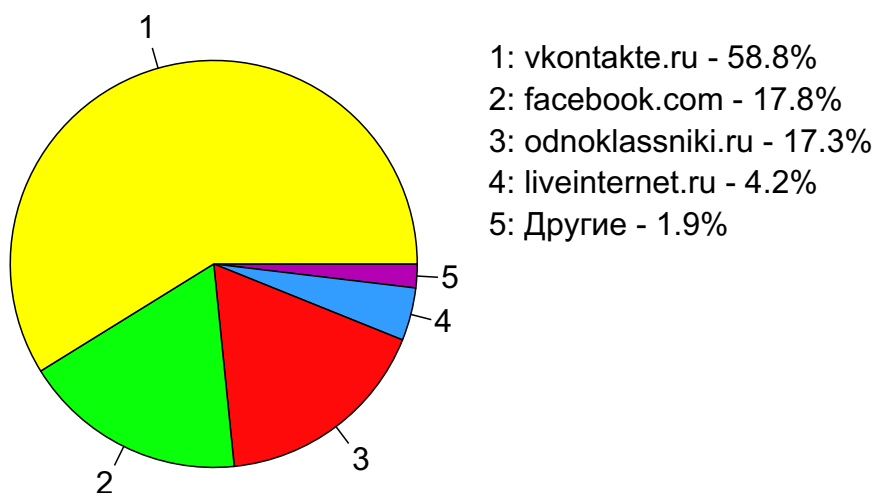
Возраст



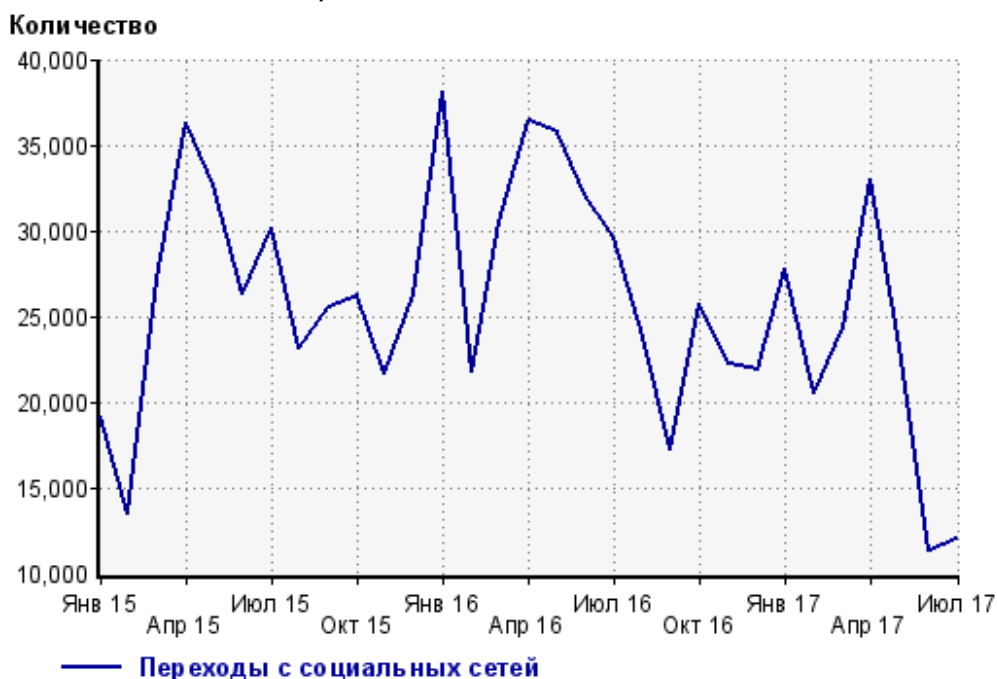
Топ10 социальных сетей, с которых осуществлялись переходы на сайт sinoptik.ua

	июль 2017 г.	июнь 2017 г.	в среднем за 3 месяца
vkontakte.ru	7,030 (58.8%)	6,651 (58.7%)	10,560 (68.1%)
facebook.com	2,126 (17.8%)	1,947 (17.2%)	1,916 (12.4%)
odnoklassniki.ru	2,068 (17.3%)	1,959 (17.3%)	2,268 (14.6%)
liveinternet.ru	502 (4.2%)	480 (4.2%)	478 (3.1%)
blogspot.com	175 (1.5%)	200 (1.8%)	215 (1.4%)
livejournal.com	32 (0.3%)	14 (0.1%)	19 (0.1%)
plus.google.com	19 (0.2%)	13 (0.1%)	19 (0.1%)
сумма выбранных	11,952 (100%)	11,264 (99.5%)	15,475 (99.8%)
всего	11,952 (100%)	11,323 (100%)	15,499 (100%)

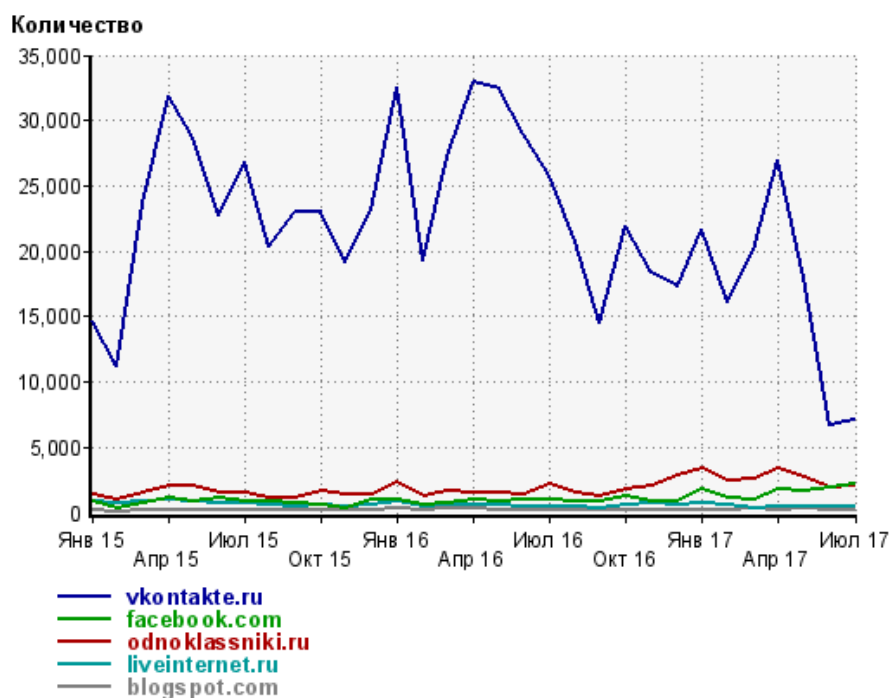
Диаграмма распределения месячного трафика с социальных сетей



Динамика по месяцам числа переходов с социальных сетей на сайт



Динамика по месяцам числа переходов с социальных сетей

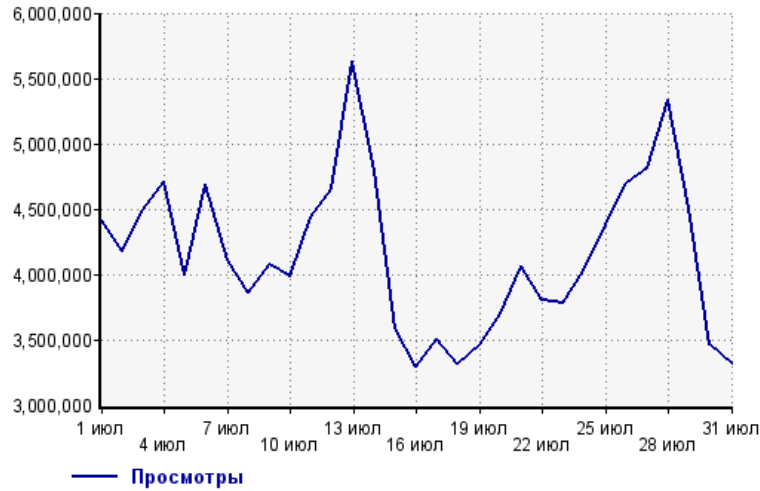


Дата	vkontakte.ru	facebook.com	odnoklassniki.ru	liveinternet.ru	blogspot.com
Янв 15	14,712	802	1,351	851	156
Фев 15	11,259	397	951	692	120
Мар 15	23,695	731	1,555	887	183
Апр 15	31,903	1,115	2,109	963	212
Май 15	28,708	820	2,062	909	156
Июн 15	22,728	1,073	1,503	757	178
Июл 15	26,796	836	1,578	767	166
Авг 15	20,370	885	1,077	585	159
Сен 15	22,943	733	1,067	499	151
Окт 15	23,017	626	1,662	598	194
Ноя 15	19,099	342	1,368	495	225
Дек 15	23,147	975	1,340	595	196
Янв 16	32,534	978	2,271	909	308
Фев 16	19,243	534	1,261	488	241
Мар 16	27,296	705	1,638	572	283
Апр 16	32,989	1,010	1,504	575	279
Май 16	32,432	891	1,553	560	252
Июн 16	28,999	1,043	1,387	516	142
Июл 16	25,737	990	2,137	523	169
Авг 16	20,702	898	1,489	504	151
Сен 16	14,459	909	1,210	386	187
Окт 16	21,917	1,214	1,816	566	214
Ноя 16	18,393	899	2,025	682	209
Дек 16	17,357	907	2,826	567	204
Янв 17	21,706	1,739	3,315	679	242
Фев 17	16,129	1,131	2,429	556	232
Мар 17	20,124	1,028	2,595	378	267
Апр 17	27,032	1,837	3,435	486	247
Май 17	18,001	1,677	2,777	453	271
Июн 17	6,651	1,947	1,959	480	200
Июл 17	7,030	2,126	2,068	502	175

Посещаемость по дням в течение месяца

Число просмотров страниц сайта

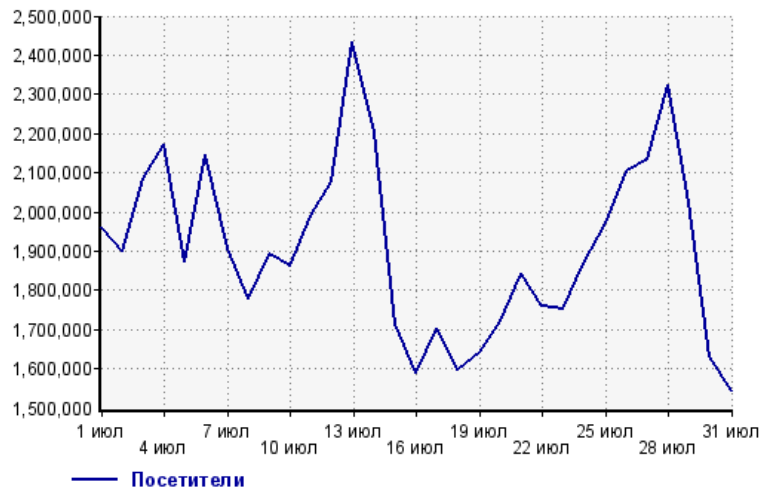
Количество



1 июл:	4,409,098	17 июл:	3,509,533
2 июл:	4,176,194	18 июл:	3,314,167
3 июл:	4,491,187	19 июл:	3,459,101
4 июл:	4,715,451	20 июл:	3,693,813
5 июл:	3,989,765	21 июл:	4,059,922
6 июл:	4,682,743	22 июл:	3,797,842
7 июл:	4,113,339	23 июл:	3,772,914
8 июл:	3,854,542	24 июл:	4,033,439
9 июл:	4,077,186	25 июл:	4,377,210
10 июл:	3,979,652	26 июл:	4,698,087
11 июл:	4,433,753	27 июл:	4,815,678
12 июл:	4,649,355	28 июл:	5,329,965
13 июл:	5,625,525	29 июл:	4,509,985
14 июл:	4,793,538	30 июл:	3,455,675
15 июл:	3,587,974	31 июл:	3,312,259
16 июл:	3,287,776		

Размер аудитории сайта

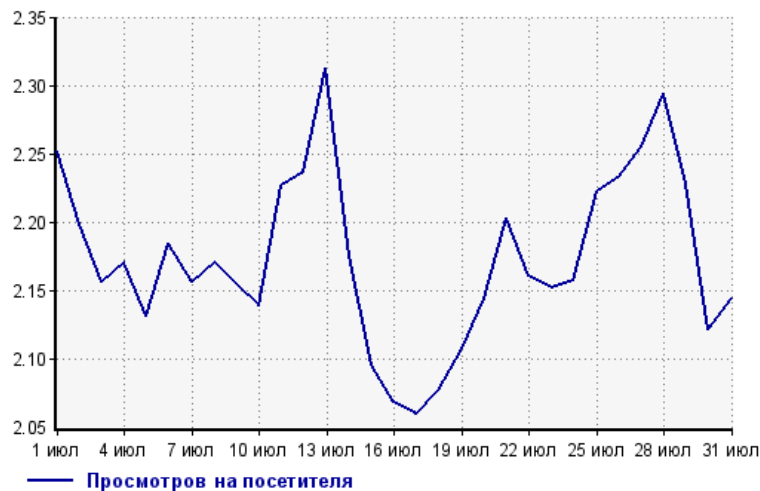
Количество



1 июл:	1,958,400	17 июл:	1,703,948
2 июл:	1,899,836	18 июл:	1,595,926
3 июл:	2,083,629	19 июл:	1,641,754
4 июл:	2,172,441	20 июл:	1,723,016
5 июл:	1,871,839	21 июл:	1,843,050
6 июл:	2,144,043	22 июл:	1,757,969
7 июл:	1,907,657	23 июл:	1,753,497
8 июл:	1,776,536	24 июл:	1,869,658
9 июл:	1,892,631	25 июл:	1,970,164
10 июл:	1,861,101	26 июл:	2,103,351
11 июл:	1,991,470	27 июл:	2,136,118
12 июл:	2,079,109	28 июл:	2,322,965
13 июл:	2,433,027	29 июл:	2,024,050
14 июл:	2,203,858	30 июл:	1,629,508
15 июл:	1,712,941	31 июл:	1,544,896
16 июл:	1,589,900		

Среднее число просмотров страниц сайта на посетителя

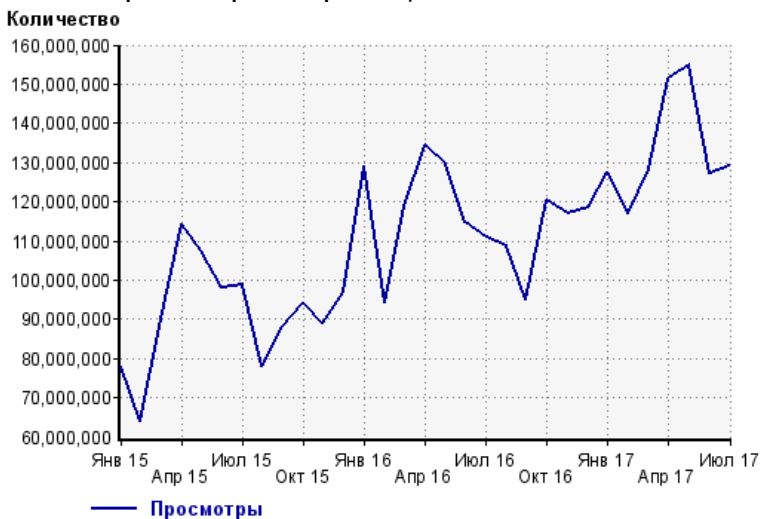
Количество



1 июл:	2.3	17 июл:	2.1
2 июл:	2.2	18 июл:	2.1
3 июл:	2.2	19 июл:	2.1
4 июл:	2.2	20 июл:	2.1
5 июл:	2.1	21 июл:	2.2
6 июл:	2.2	22 июл:	2.2
7 июл:	2.2	23 июл:	2.2
8 июл:	2.2	24 июл:	2.2
9 июл:	2.2	25 июл:	2.2
10 июл:	2.1	26 июл:	2.2
11 июл:	2.2	27 июл:	2.3
12 июл:	2.2	28 июл:	2.3
13 июл:	2.3	29 июл:	2.2
14 июл:	2.2	30 июл:	2.1
15 июл:	2.1	31 июл:	2.1
16 июл:	2.1		

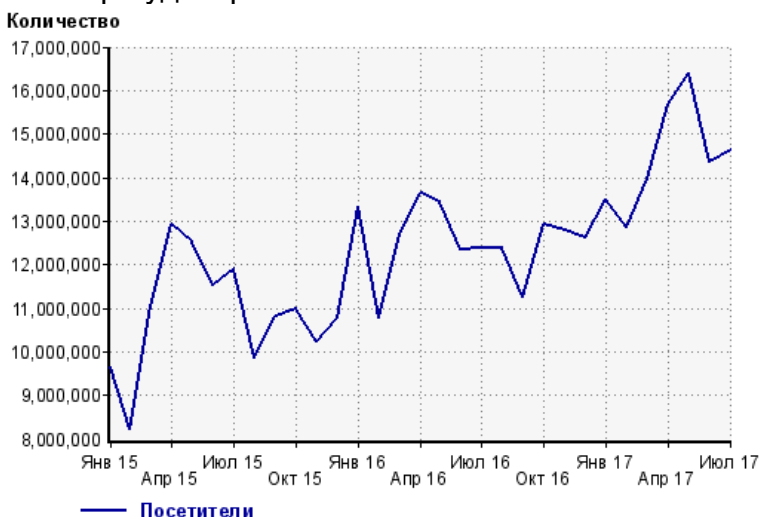
Динамика месячной посещаемости

Число просмотров страниц сайта



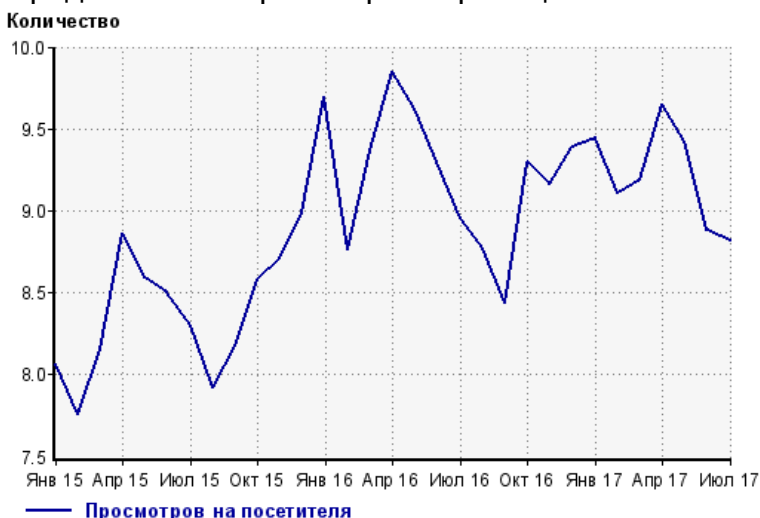
Янв 15:	77,989,983	Май 16:	129,428,864
Фев 15:	63,844,352	Июн 16:	114,832,477
Мар 15:	90,033,612	Июл 16:	110,901,169
Апр 15:	114,527,360	Авг 16:	108,622,580
Май 15:	107,528,239	Сен 16:	94,996,434
Июн 15:	97,930,268	Окт 16:	120,378,413
Июл 15:	98,725,990	Ноя 16:	117,147,818
Авг 15:	78,018,621	Дек 16:	118,435,520
Сен 15:	88,370,640	Янв 17:	127,693,378
Окт 15:	94,183,147	Фев 17:	117,085,409
Ноя 15:	88,992,742	Мар 17:	128,444,995
Дек 15:	96,910,138	Апр 17:	151,434,034
Янв 16:	129,229,278	Май 17:	154,713,557
Фев 16:	94,446,406	Июн 17:	127,402,095
Мар 16:	119,017,668	Июл 17:	129,006,668
Апр 16:	134,268,885		

Размер аудитории сайта



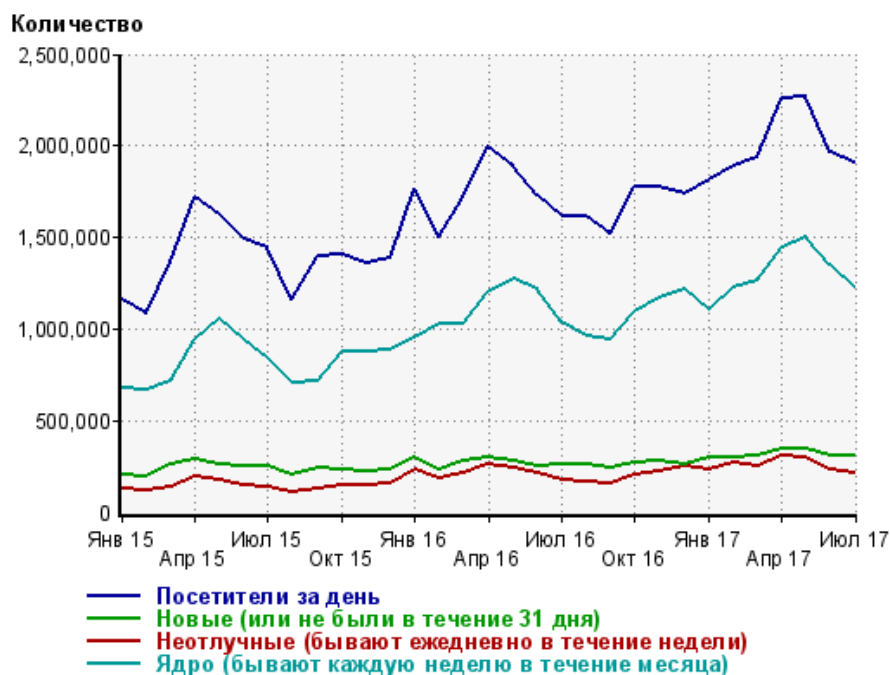
Янв 15:	9,669,142	Май 16:	13,445,725
Фев 15:	8,231,299	Июн 16:	12,348,938
Мар 15:	11,035,447	Июл 16:	12,388,688
Апр 15:	12,923,083	Авг 16:	12,379,632
Май 15:	12,518,636	Сен 16:	11,264,454
Июн 15:	11,517,575	Окт 16:	12,941,723
Июл 15:	11,894,433	Ноя 16:	12,782,665
Авг 15:	9,843,893	Дек 16:	12,611,263
Сен 15:	10,806,087	Янв 17:	13,517,117
Окт 15:	10,976,547	Фев 17:	12,851,257
Ноя 15:	10,221,845	Мар 17:	13,974,755
Дек 15:	10,784,609	Апр 17:	15,683,820
Янв 16:	13,331,031	Май 17:	16,410,778
Фев 16:	10,777,100	Июн 17:	14,349,516
Мар 16:	12,706,386	Июл 17:	14,624,467
Апр 16:	13,627,149		

Среднее число просмотров страниц сайта на посетителя



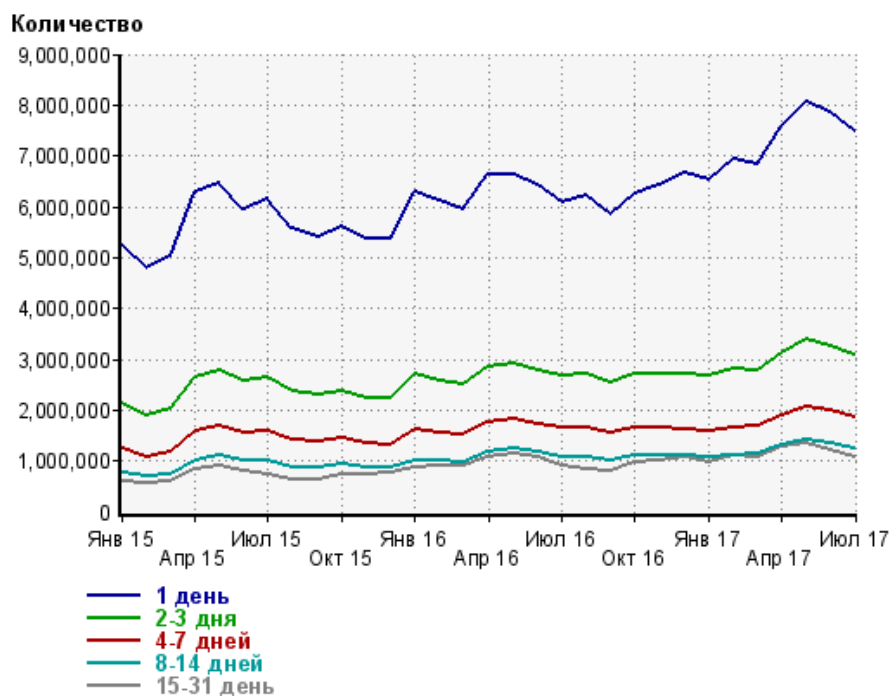
Янв 15:	8.1	Май 16:	9.6
Фев 15:	7.8	Июн 16:	9.3
Мар 15:	8.2	Июл 16:	9.0
Апр 15:	8.9	Авг 16:	8.8
Май 15:	8.6	Сен 16:	8.4
Июн 15:	8.5	Окт 16:	9.3
Июл 15:	8.3	Ноя 16:	9.2
Авг 15:	7.9	Дек 16:	9.4
Сен 15:	8.2	Янв 17:	9.4
Окт 15:	8.6	Фев 17:	9.1
Ноя 15:	8.7	Мар 17:	9.2
Дек 15:	9.0	Апр 17:	9.7
Янв 16:	9.7	Май 17:	9.4
Фев 16:	8.8	Июн 17:	8.9
Мар 16:	9.4	Июл 17:	8.8
Апр 16:	9.9		

Динамика по месяцам среднесуточных показателей активности посетителей сайта



Дата	Посетители за день	Новые (или не были в течение 31 дня)	Неотлучные (бывают ежедневно в течение недели)	Ядро (бывают каждую неделю в течение месяца)
Янв 15	1,157,494	207,733	128,341	674,685
Фев 15	1,083,500	193,042	115,192	666,602
Мар 15	1,371,221	258,100	138,121	711,573
Апр 15	1,722,353	291,422	193,008	945,337
Май 15	1,622,592	260,390	175,921	1,052,147
Июн 15	1,487,577	247,194	147,702	942,420
Июл 15	1,444,718	252,765	137,721	841,755
Авг 15	1,159,208	203,446	108,235	703,973
Сен 15	1,393,417	243,666	129,050	715,097
Окт 15	1,408,310	231,726	147,393	875,856
Ноя 15	1,360,482	224,445	149,046	872,444
Дек 15	1,385,780	232,614	156,603	883,469
Янв 16	1,763,351	298,484	228,435	948,685
Фев 16	1,498,577	235,302	180,496	1,031,222
Мар 16	1,722,808	280,182	210,946	1,031,274
Апр 16	1,988,637	300,202	264,846	1,200,904
Май 16	1,886,438	276,053	237,849	1,277,032
Июн 16	1,726,892	255,298	209,381	1,217,467
Июл 16	1,614,750	259,519	175,191	1,033,511
Авг 16	1,612,411	261,045	170,391	956,504
Сен 16	1,521,477	240,715	154,315	944,569
Окт 16	1,773,567	272,258	206,640	1,094,331
Ноя 16	1,775,921	276,583	218,070	1,168,738
Дек 16	1,735,517	262,787	248,009	1,213,069
Янв 17	1,814,977	300,667	236,251	1,104,415
Фев 17	1,888,868	294,754	269,664	1,227,770
Мар 17	1,935,513	303,135	246,245	1,265,336
Апр 17	2,260,729	348,002	311,712	1,441,918
Май 17	2,267,736	348,051	294,430	1,502,420
Июн 17	1,968,819	305,561	228,273	1,348,389
Июл 17	1,909,622	312,098	217,260	1,228,955

Динамика распределения 31-дневной аудитории по количеству дней посещения сайта (среднесуточные значения)



Дата	1 день	2-3 дня	4-7 дней	8-14 дней	15-31 день
Янв 15	5,248,947	2,127,587	1,228,844	765,172	588,258
Фев 15	4,799,921	1,880,388	1,085,827	683,014	563,251
Мар 15	5,029,765	2,023,619	1,183,649	744,027	604,823
Апр 15	6,294,813	2,652,001	1,584,605	1,008,609	848,058
Май 15	6,451,058	2,784,102	1,694,455	1,094,910	899,668
Июн 15	5,936,722	2,560,939	1,559,852	1,002,651	788,127
Июл 15	6,158,747	2,655,971	1,599,047	1,001,097	743,342
Авг 15	5,583,257	2,366,691	1,408,169	862,927	617,567
Сен 15	5,406,648	2,296,907	1,372,105	855,856	628,464
Окт 15	5,610,855	2,384,513	1,442,007	924,951	730,180
Ноя 15	5,358,949	2,219,985	1,331,762	863,663	720,801
Дек 15	5,361,537	2,226,179	1,324,561	861,920	756,106
Янв 16	6,301,453	2,717,833	1,604,268	1,022,046	864,020
Фев 16	6,127,568	2,584,774	1,536,038	997,042	898,100
Мар 16	5,958,912	2,513,802	1,506,077	987,618	893,008
Апр 16	6,625,172	2,855,658	1,749,451	1,165,013	1,087,886
Май 16	6,628,326	2,914,386	1,816,373	1,235,353	1,133,526
Июн 16	6,418,479	2,793,415	1,732,899	1,179,333	1,083,049
Июл 16	6,101,050	2,675,576	1,642,358	1,084,477	891,520
Авг 16	6,207,763	2,713,263	1,641,286	1,061,972	850,769
Сен 16	5,829,680	2,537,438	1,546,174	1,009,519	800,395
Окт 16	6,248,161	2,717,057	1,667,498	1,114,772	960,890
Ноя 16	6,409,138	2,712,460	1,638,891	1,094,531	1,007,963
Дек 16	6,669,095	2,710,105	1,620,590	1,094,889	1,074,836
Янв 17	6,544,335	2,678,791	1,587,281	1,059,445	979,054
Фев 17	6,932,929	2,820,217	1,666,403	1,111,285	1,102,663
Мар 17	6,839,500	2,792,121	1,674,975	1,131,755	1,088,842
Апр 17	7,569,710	3,133,297	1,901,885	1,300,350	1,286,434
Май 17	8,067,623	3,377,616	2,055,049	1,418,759	1,341,081
Июн 17	7,859,100	3,265,180	1,984,732	1,352,190	1,207,532
Июл 17	7,471,247	3,068,736	1,852,754	1,255,059	1,089,591

Топ30 сайтов, с которых осуществлялись переходы на сайт sinoptik.ua

	июль 2017 г.	июнь 2017 г.	в среднем за 3 месяца
Закладки	44,629,113 (52.4%)	44,641,607 (52.4%)	47,699,321 (52.2%)
google.com.ua	22,733,935 (26.7%)	22,806,475 (26.8%)	24,067,881 (26.3%)
pinformer.sinoptik.ua	5,520,808 (6.5%)	5,654,613 (6.6%)	5,944,021 (6.5%)
android.app	4,005,093 (4.7%)	3,768,507 (4.4%)	3,918,848 (4.3%)
yandex.ua	1,496,428 (1.8%)	1,468,753 (1.7%)	2,733,368 (3.0%)
ukr.net	1,339,291 (1.6%)	1,389,159 (1.6%)	1,436,511 (1.6%)
google.com	839,910 (1.0%)	822,142 (1.0%)	832,143 (0.9%)
yandex.fr	627,935 (0.7%)	587,911 (0.7%)	433,349 (0.5%)
google.de	548,900 (0.6%)	514,721 (0.6%)	414,433 (0.5%)
google.ru	449,237 (0.5%)	463,075 (0.5%)	457,461 (0.5%)
go.mail.ru	435,872 (0.5%)	478,389 (0.6%)	715,200 (0.8%)
yandex.ru	415,949 (0.5%)	534,372 (0.6%)	699,344 (0.8%)
google.nl	219,486 (0.3%)	214,888 (0.3%)	169,893 (0.2%)
google.pl	188,981 (0.2%)	165,542 (0.2%)	172,263 (0.2%)
bing.com	132,702 (0.2%)	121,485 (0.1%)	123,427 (0.1%)
Другие	118,146 (0.1%)	147,390 (0.2%)	170,047 (0.2%)
google.co.uk	117,029 (0.1%)	115,774 (0.1%)	96,032 (0.1%)
r.search.yahoo.com	111,276 (0.1%)	108,909 (0.1%)	118,201 (0.1%)
poshukach.com	103,556 (0.1%)	66,867 (0.1%)	56,807 (0.1%)
search.ukr.net	88,419 (0.1%)	101,941 (0.1%)	94,549 (0.1%)
click.yandex.ru	74,281 (0.1%)	82,822 (0.1%)	164,730 (0.2%)
sinoptik.ua	59,185 (0.1%)	65,856 (0.1%)	69,769 (0.1%)
google.by	49,552 (0.1%)	40,082 (0.0%)	39,441 (0.0%)
google.kz	43,345 (0.1%)	49,263 (0.1%)	47,526 (0.1%)
google.am	42,530 (0.0%)	44,664 (0.1%)	49,999 (0.1%)
google.cz	40,237 (0.0%)	34,391 (0.0%)	35,498 (0.0%)
msn.com	38,746 (0.0%)	45,473 (0.1%)	50,042 (0.1%)
google.fr	34,746 (0.0%)	29,928 (0.0%)	27,449 (0.0%)
google.ge	32,334 (0.0%)	29,604 (0.0%)	34,094 (0.0%)
google.com.tr	31,648 (0.0%)	27,535 (0.0%)	27,246 (0.0%)
сумма выбранных	84,568,670 (99.3%)	84,622,138 (99.4%)	90,898,893 (99.4%)
всего	85,142,211 (100%)	85,171,541 (100%)	91,454,056 (100%)

В данном списке могут быть несколько служебных строк, не являющихся адресами сайтов:

Закладки: кроме собственно переходов из закладок (bookmarks, "избранное") и набора адреса вручную сюда попадают также переходы, при которых браузер не сообщает адрес ссылающейся страницы, это бывает при переходах по flash-баннерам, из файлов на локальном диске пользователя, из почтовых программ, isq, загрузках страниц сайта через JavaScript (обычно pop-up окна), перенаправлении с помощью тега <meta>, а также если в браузере запрещена передача информации о ссылающейся странице.

Не веб-страница: в случаях, когда адрес ссылающейся страницы непустой, но не является адресом веб-страницы (не начинается с http://) используется данное имя.

Не определена: если на страницах сайта установлен упрощенный вариант счетчика, который не может определять ссылающиеся страницы, будет использовано это имя.

Другие: если в списке более 100 сайтов, то сайты, с которых зарегистрирован только один переход, объединяются в строчку "Другие". Такое сжатие выполняется только при наступлении нового дня, список сайтов за текущий день не сжимается.

Объявления: переходы по объявлениям или баннерам, размещенным в некоторых рекламных сетях (Яндекс.Direct, AdWords, MediaTarget, Vecon и другие системы, использующие специальный формат меток openstat). Для того, чтобы такие переходы учитывались, необходимо внести изменения в настройки рекламной кампании (для Яндекс.Direct включить галочку "Внешняя интернет-статистика").

Топ40 сайтов, на которые посетители переходили по ссылкам со страниц сайта sinoptik.ua

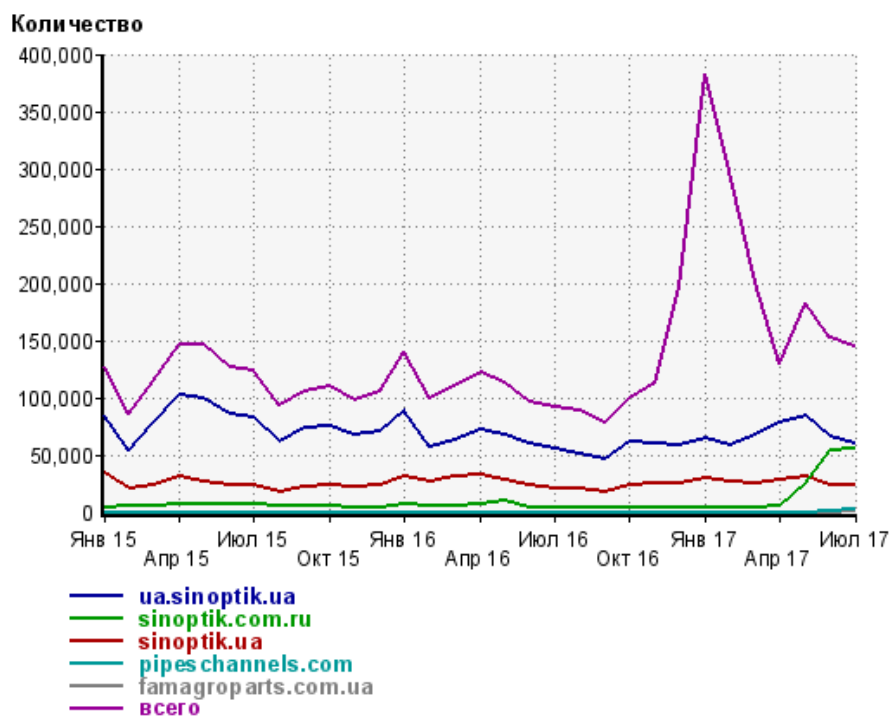
	июль 2017 г.	июнь 2017 г.	в среднем за 3 месяца
ua.sinoptik.ua	59,185 (40.8%)	65,856 (43.3%)	69,769 (43.7%)
sinoptik.com.ru	55,741 (38.5%)	53,384 (35.1%)	44,706 (28.0%)
sinoptik.ua	22,982 (15.9%)	23,890 (15.7%)	25,902 (16.2%)
pipeschannels.com	1,918 (1.3%)	258 (0.2%)	725 (0.5%)
famagroparts.com.ua	828 (0.6%)	0 (0.0%)	276 (0.2%)
surfearner.com	672 (0.5%)	626 (0.4%)	767 (0.5%)
vkonline.xyz	619 (0.4%)	1,063 (0.7%)	8,249 (5.2%)
opendors.ru	327 (0.2%)	328 (0.2%)	376 (0.2%)
ah.vip.penbuilding-gel.com	162 (0.1%)	0 (0.0%)	54 (0.0%)
favorit.com.ua	124 (0.1%)	98 (0.1%)	86 (0.1%)
discone.com.ua	123 (0.1%)	6 (0.0%)	43 (0.0%)
redonetype.com	110 (0.1%)	0 (0.0%)	36 (0.0%)
skiles.link	99 (0.1%)	24 (0.0%)	65 (0.0%)
ukr.net	82 (0.1%)	245 (0.2%)	214 (0.1%)
gismeteo.ua	78 (0.1%)	73 (0.0%)	68 (0.0%)
dialogdv.ru	69 (0.0%)	56 (0.0%)	43 (0.0%)
teskden.pro	57 (0.0%)	0 (0.0%)	19 (0.0%)
zubitskaya.healthmag.com	51 (0.0%)	1 (0.0%)	17 (0.0%)
liveinternet.ru	50 (0.0%)	68 (0.0%)	68 (0.0%)
onclkds.com	44 (0.0%)	608 (0.4%)	217 (0.1%)
sportlife.ua	44 (0.0%)	0 (0.0%)	14 (0.0%)
gofeedgo.ru	42 (0.0%)	99 (0.1%)	90 (0.1%)
new-story.tk	42 (0.0%)	68 (0.0%)	42 (0.0%)
adguard.com	42 (0.0%)	47 (0.0%)	79 (0.0%)
med-news.info	39 (0.0%)	79 (0.1%)	76 (0.0%)
darada.co	39 (0.0%)	57 (0.0%)	35 (0.0%)
start.parimatch.com	39 (0.0%)	24 (0.0%)	24 (0.0%)
counter.yadro.ru	38 (0.0%)	65 (0.0%)	50 (0.0%)
dingcun.pro	37 (0.0%)	0 (0.0%)	12 (0.0%)
doknev.pro	37 (0.0%)	0 (0.0%)	12 (0.0%)
google.com.ua	36 (0.0%)	9 (0.0%)	16 (0.0%)
army.healthmag.com	35 (0.0%)	6 (0.0%)	13 (0.0%)
nredirect.me	34 (0.0%)	0 (0.0%)	11 (0.0%)
feedsdaily.ru	31 (0.0%)	99 (0.1%)	84 (0.1%)
xcraft.ru	31 (0.0%)	1 (0.0%)	10 (0.0%)
new.favorit.com.ua	31 (0.0%)	0 (0.0%)	10 (0.0%)
getmynews.ru	30 (0.0%)	97 (0.1%)	88 (0.1%)
content.adriver.ru	21 (0.0%)	11 (0.0%)	22 (0.0%)
browser-security.site	20 (0.0%)	5 (0.0%)	8 (0.0%)
vk.com	20 (0.0%)	4 (0.0%)	8 (0.0%)
сумма выбранных	144,009 (99.4%)	147,255 (96.8%)	152,404 (95.5%)
всего	144,937 (100%)	152,078 (100%)	159,647 (100%)

Учитываются переходы только на те сайты, которые зарегистрированы в системе статистики LiveInternet, и только на те их страницы, на которых установлен код счетчика.

В данном списке может быть служебная строка, не являющаяся адресом сайта:

Другие: если в конце дня в списке оказывается более 100 сайтов, то сайты, с которых зарегистрирован только один переход за этот день, объединяются в строчку "Другие". Такое сжатие выполняется при окончании каждого дня, и в конце месяца всё суммируется.

Динамика по месяцам числа переходов по ссылкам со страниц сайта sinoptik.ua на другие сайты



Дата	ua.sinoptik.ua	sinoptik.com.ru	sinoptik.ua	pipeschannels.com	famagroparts.com.ua	всего
Янв 15	84,183	4,287	33,638	0	0	126,716
Фев 15	54,019	4,869	21,082	0	0	85,947
Мар 15	78,302	5,839	23,479	0	0	114,416
Апр 15	101,730	6,734	30,787	0	0	146,253
Май 15	99,425	7,038	26,431	0	0	145,956
Июн 15	84,966	6,990	23,457	0	0	126,211
Июл 15	83,144	6,774	23,159	0	0	123,833
Авг 15	61,454	4,784	17,362	0	0	93,066
Сен 15	73,110	4,920	21,571	0	0	105,597
Окт 15	74,377	5,400	23,120	0	0	110,132
Ноя 15	67,233	3,487	21,859	0	0	98,399
Дек 15	70,107	4,439	23,715	0	0	104,560
Янв 16	88,899	6,315	31,798	0	0	140,270
Фев 16	56,515	4,550	27,062	0	0	98,713
Мар 16	62,191	5,336	31,382	0	0	110,496
Апр 16	72,245	6,346	32,371	0	0	121,704
Май 16	67,180	9,735	27,952	0	0	112,870
Июн 16	59,867	3,604	23,933	0	0	95,923
Июл 16	55,660	3,822	20,971	0	0	91,853
Авг 16	50,607	4,243	20,554	0	0	87,891
Сен 16	46,910	3,545	18,048	0	0	77,972
Окт 16	61,394	3,447	23,571	0	0	99,574
Ноя 16	59,605	3,062	25,171	0	0	112,525
Дек 16	58,076	3,843	25,371	0	0	195,492
Янв 17	64,787	4,315	28,880	0	0	381,941
Фев 17	58,926	3,571	25,862	0	0	298,340
Мар 17	67,719	4,438	25,494	0	0	200,644
Апр 17	78,631	4,985	28,385	0	0	129,849
Май 17	84,266	24,994	30,834	0	0	181,928
Июн 17	65,856	53,384	23,890	258	0	152,078
Июл 17	59,185	55,741	22,982	1,918	828	144,937