

## Аналитический отчет LiveInternet для сайта sinoptik.ua за август 2017 г.

Базовые месячные показатели посещаемости сайта:

Просмотров страниц	130,868,200	(+1% мес/мес)
Посетителей	14,719,385	(+1% мес/мес)
Доля женщин	53.8 %	
Доля мужчин	46.2 %	
Посетители младше 18 лет	6.9 %	
Посетители от 18 до 24 лет	17.4 %	
Посетители от 25 до 34 лет	22.0 %	
Посетители от 35 до 44 лет	33.2 %	
Посетители старше 44 лет	20.6 %	
Преобладающая страна - Украина	87.1 %	

Структура переходов на страницы сайта:

Внутренние	35.7 %	
Закладки	33.5 %	
Поиск	24.5 %	
Сайты	6.3 %	
Соц. сети	0.0 %	
Объявления	0.0 %	
Переходов с поисковиков	32,002,852	(-3% мес/мес)
Посетителей, пришедших с поисковиков	7,734,692	(-0% мес/мес)

## Структура месячной аудитории сайта: пол и возраст

Размеры демографических групп в месячной аудитории сайта и их доли в процентах

Возраст \ Пол	Муж	Жен	Любой пол
<18	460,506 (3.1%)	557,858 (3.8%)	1,018,364 (6.9%)
18-24	1,011,108 (6.9%)	1,546,799 (10.5%)	2,557,907 (17.4%)
25-34	1,449,284 (9.8%)	1,782,629 (12.1%)	3,231,913 (22.0%)
35-44	2,289,302 (15.6%)	2,590,368 (17.6%)	4,879,670 (33.2%)
45+	1,582,988 (10.8%)	1,448,543 (9.8%)	3,031,531 (20.6%)
Любой возраст	6,793,188 (46.2%)	7,926,197 (53.8%)	14,719,385 (100%)

Индекс соответствия Интернету - **Internet-Affinity Index**.

Отношение доли демографической группы в месячной аудитории сайта к доле этой же демографической группы в месячной аудитории Интернета, умноженное на 100.

Возраст \ Пол	Муж	Жен	Любой пол
<18	57	72	64
18-24	58	86	72
25-34	66	93	78
35-44	137	157	147
45+	139	135	137
Любой возраст	90	110	100


Индекс соответствия населению России - **Population-Affinity Index**.

Отношение доли демографической группы в месячной аудитории сайта к доле этой же демографической группы в населении России, умноженное на 100.

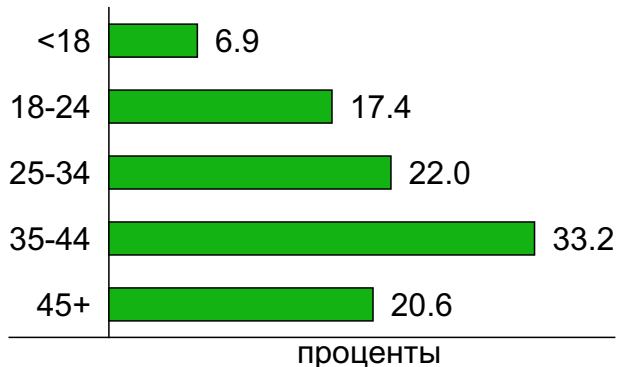
Возраст \ Пол	Муж	Жен	Любой пол
<18	68	88	78
18-24	74	110	92
25-34	79	93	86
35-44	143	151	147
45+	97	72	83
Любой возраст	95	103	100

## Структура месячной аудитории сайта: пол и возраст

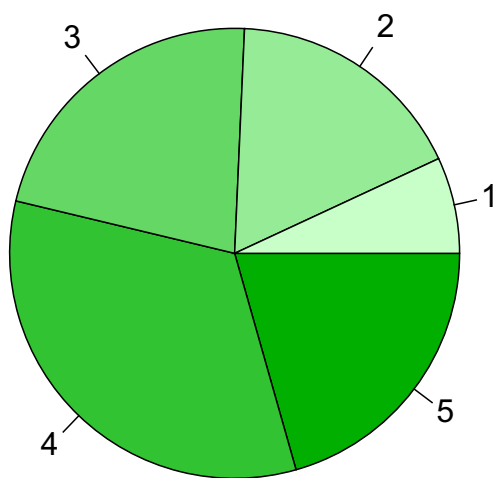
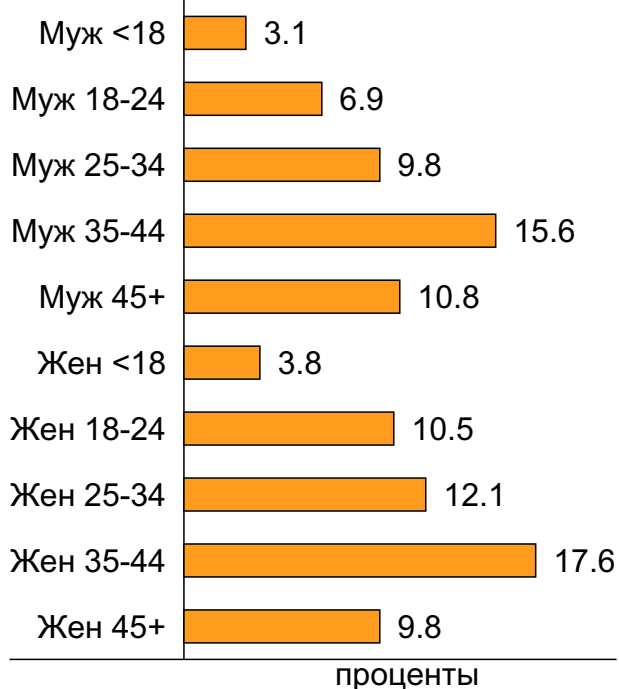
### Пол



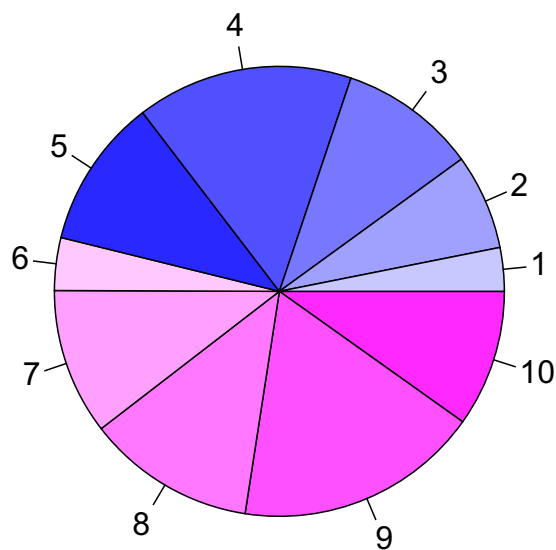
### Возраст



### Пол / Возраст



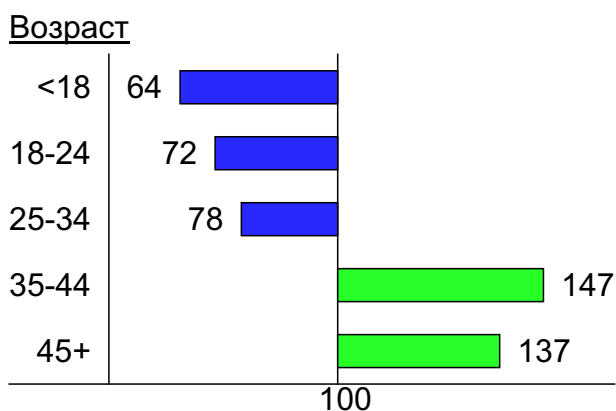
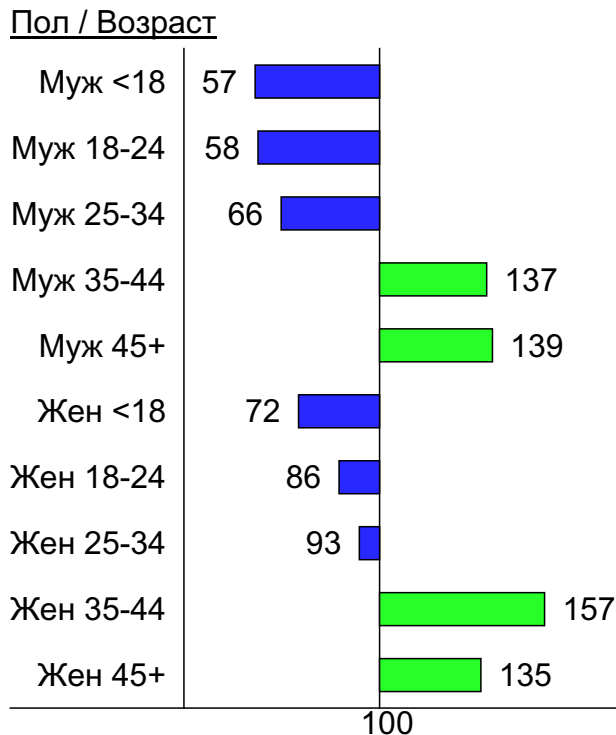
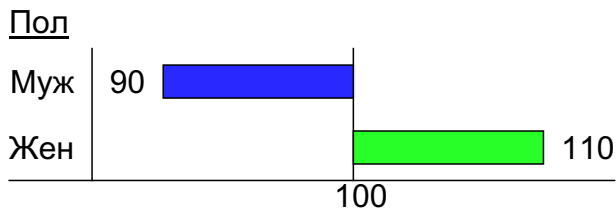
- 1: <18
- 2: 18-24
- 3: 25-34
- 4: 35-44
- 5: 45+



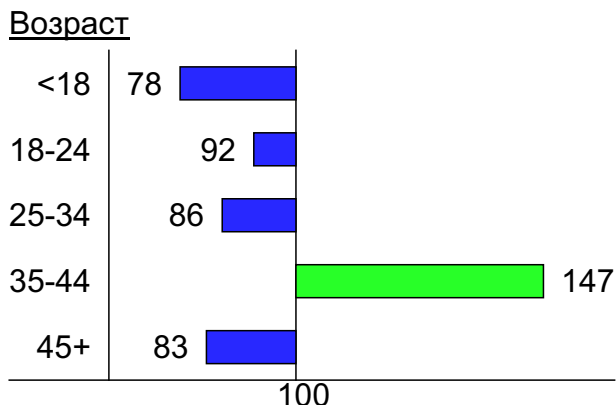
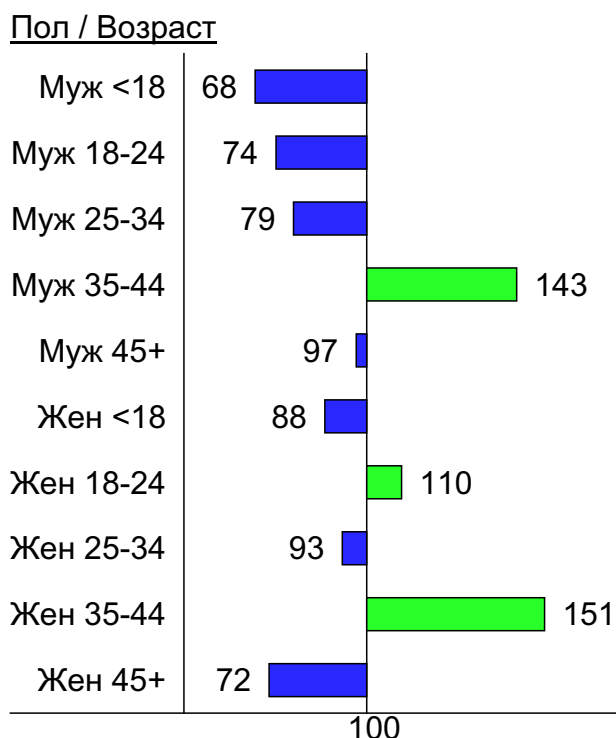
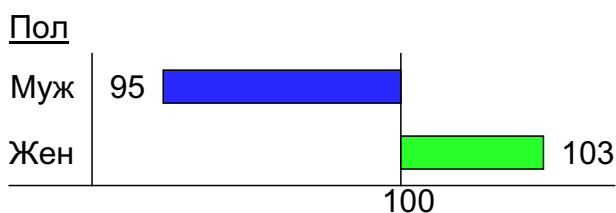
- 1: Муж <18
- 2: Муж 18-24
- 3: Муж 25-34
- 4: Муж 35-44
- 5: Муж 45+
- 6: Жен <18
- 7: Жен 18-24
- 8: Жен 25-34
- 9: Жен 35-44
- 10: Жен 45+

## Индексы соответствия для месячной аудитории сайта: пол и возраст

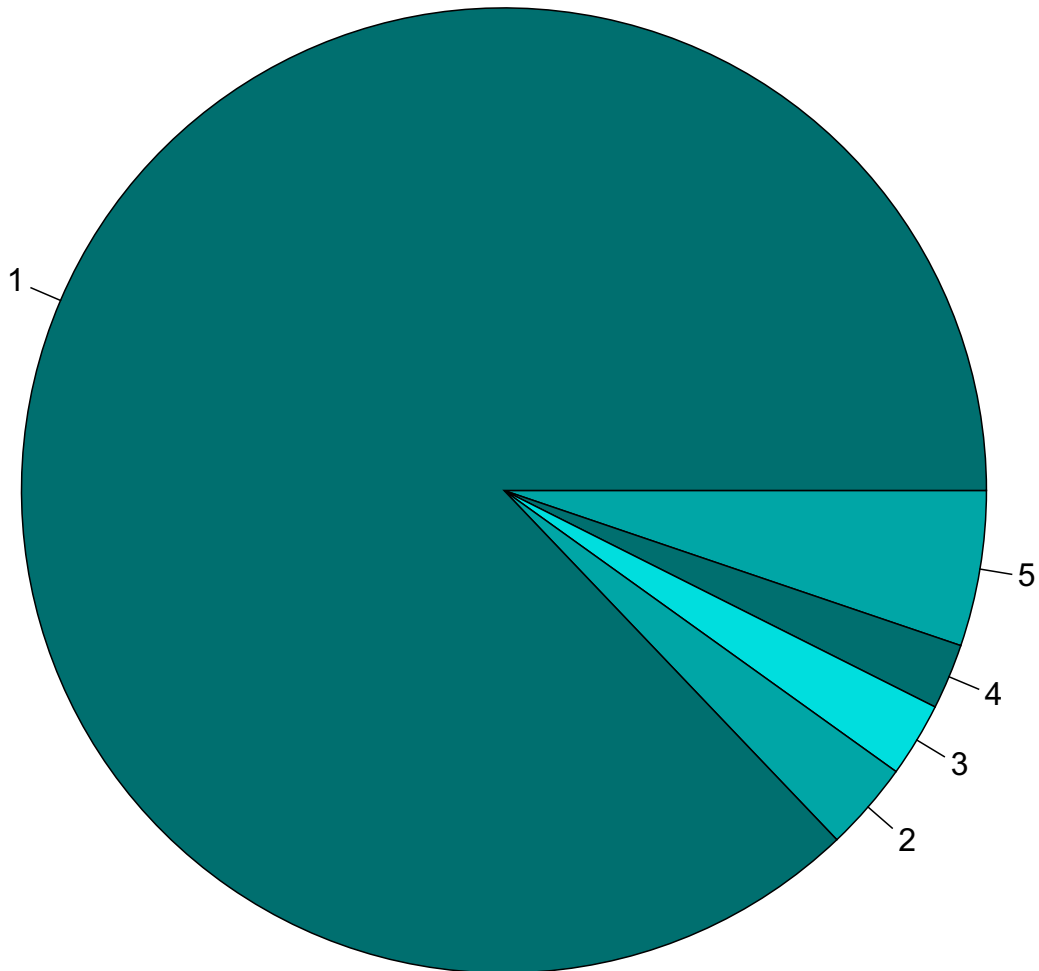
### Индекс соответствия Интернету - Internet-Affinity Index



### Индекс соответствия населению России - Population-Affinity Index



## Среднесуточное распределение аудитории сайта по странам и регионам России



Страны:

1: Украина - 87.1%

2: Нидерланды - 3.0%

3: Германия - 2.5%

4: Крым - 2.2%

5: Остальные страны - 5.2%

## Среднесуточное распределение аудитории по странам

	август 2017 г.	июль 2017 г.	в среднем за 3 месяца
Украина	1,671,632 (87.1%)	1,663,762 (87.1%)	1,687,475 (87.3%)
Нидерланды	57,236 (3.0%)	50,738 (2.7%)	51,429 (2.7%)
Германия	47,820 (2.5%)	48,822 (2.6%)	47,644 (2.5%)
Крым	42,157 (2.2%)	40,448 (2.1%)	41,362 (2.1%)
США	16,147 (0.8%)	17,454 (0.9%)	17,705 (0.9%)
Польша	12,572 (0.7%)	12,631 (0.7%)	12,418 (0.6%)
Румыния	8,207 (0.4%)	8,084 (0.4%)	8,143 (0.4%)
Великобритания	7,663 (0.4%)	8,516 (0.4%)	8,334 (0.4%)
Канада	6,037 (0.3%)	5,711 (0.3%)	5,545 (0.3%)
Другие	5,349 (0.3%)	4,900 (0.3%)	4,879 (0.3%)
Россия	5,046 (0.3%)	5,510 (0.3%)	5,376 (0.3%)
Казахстан	4,168 (0.2%)	4,734 (0.2%)	4,760 (0.2%)
Беларусь	3,468 (0.2%)	3,907 (0.2%)	3,622 (0.2%)
Чехия	3,360 (0.2%)	3,551 (0.2%)	3,418 (0.2%)
Франция	3,151 (0.2%)	3,591 (0.2%)	3,636 (0.2%)
Армения	2,711 (0.1%)	3,252 (0.2%)	3,157 (0.2%)
Молдавия	2,589 (0.1%)	2,854 (0.1%)	2,654 (0.1%)
Италия	2,580 (0.1%)	2,439 (0.1%)	2,474 (0.1%)
Грузия	1,996 (0.1%)	2,457 (0.1%)	2,266 (0.1%)
Киргизия	1,293 (0.1%)	1,476 (0.1%)	1,476 (0.1%)
Испания	1,203 (0.1%)	1,221 (0.1%)	1,217 (0.1%)
Азербайджан	1,023 (0.1%)	1,161 (0.1%)	1,204 (0.1%)
Израиль	985 (0.1%)	1,031 (0.1%)	984 (0.1%)
Болгария	873 (0.0%)	936 (0.0%)	814 (0.0%)
Латвия	717 (0.0%)	778 (0.0%)	730 (0.0%)
Финляндия	641 (0.0%)	674 (0.0%)	584 (0.0%)
Швейцария	627 (0.0%)	582 (0.0%)	527 (0.0%)
Узбекистан	615 (0.0%)	753 (0.0%)	666 (0.0%)
Индия	604 (0.0%)	608 (0.0%)	589 (0.0%)
Таджикистан	585 (0.0%)	985 (0.1%)	907 (0.0%)
Швеция	581 (0.0%)	537 (0.0%)	578 (0.0%)
Венгрия	491 (0.0%)	468 (0.0%)	478 (0.0%)
Литва	427 (0.0%)	429 (0.0%)	416 (0.0%)
Португалия	406 (0.0%)	409 (0.0%)	423 (0.0%)
Эстония	394 (0.0%)	386 (0.0%)	386 (0.0%)
Греция	372 (0.0%)	427 (0.0%)	393 (0.0%)
Австрия	336 (0.0%)	338 (0.0%)	342 (0.0%)
Турция	333 (0.0%)	361 (0.0%)	360 (0.0%)
Гонконг	320 (0.0%)	387 (0.0%)	372 (0.0%)
Словакия	318 (0.0%)	303 (0.0%)	307 (0.0%)
Бельгия	252 (0.0%)	276 (0.0%)	273 (0.0%)
Туркмения	218 (0.0%)	272 (0.0%)	230 (0.0%)
Дания	181 (0.0%)	189 (0.0%)	201 (0.0%)
Норвегия	159 (0.0%)	160 (0.0%)	158 (0.0%)
Египет	138 (0.0%)	135 (0.0%)	144 (0.0%)
Япония	123 (0.0%)	184 (0.0%)	192 (0.0%)
Австралия	118 (0.0%)	136 (0.0%)	132 (0.0%)
Ирландия	99 (0.0%)	103 (0.0%)	100 (0.0%)
Кипр	85 (0.0%)	101 (0.0%)	93 (0.0%)
Южная Корея	83 (0.0%)	98 (0.0%)	88 (0.0%)
сумма выбранных	1,918,489 (100.0%)	1,909,265 (100.0%)	1,931,661 (100.0%)
всего	1,918,843 (100%)	1,909,622 (100%)	1,932,033 (100%)

## Среднесуточное распределение аудитории по регионам России

	август 2017 г.	июль 2017 г.	в среднем за 3 месяца
Москва	2,424 (48.0%)	2,580 (46.8%)	2,485 (46.2%)
Санкт-Петербург	762 (15.1%)	849 (15.4%)	802 (14.9%)
Екатеринбург	380 (7.5%)	450 (8.2%)	443 (8.2%)
Краснодар	299 (5.9%)	302 (5.5%)	309 (5.7%)
не определён	288 (5.7%)	294 (5.3%)	307 (5.7%)
Самара	228 (4.5%)	254 (4.6%)	252 (4.7%)
Махачкала	78 (1.5%)	99 (1.8%)	97 (1.8%)
Ростов-на-Дону	53 (1.1%)	57 (1.0%)	57 (1.1%)
Новосибирск	49 (1.0%)	55 (1.0%)	54 (1.0%)
Владивосток	34 (0.7%)	40 (0.7%)	40 (0.7%)
Хабаровск	32 (0.6%)	37 (0.7%)	35 (0.7%)
Нижний Новгород	28 (0.6%)	33 (0.6%)	33 (0.6%)
Челябинск	27 (0.5%)	27 (0.5%)	28 (0.5%)
Воронеж	25 (0.5%)	29 (0.5%)	29 (0.5%)
Ханты-Мансийск	21 (0.4%)	19 (0.3%)	20 (0.4%)
Ставрополь	21 (0.4%)	24 (0.4%)	24 (0.4%)
Белгород	19 (0.4%)	16 (0.3%)	17 (0.3%)
Иркутск	17 (0.3%)	20 (0.4%)	20 (0.4%)
Красноярск	13 (0.3%)	15 (0.3%)	15 (0.3%)
Тверь	13 (0.3%)	15 (0.3%)	17 (0.3%)
Казань	13 (0.3%)	20 (0.4%)	18 (0.3%)
Калининград	11 (0.2%)	13 (0.2%)	12 (0.2%)
Саратов	8.8 (0.2%)	10 (0.2%)	9.9 (0.2%)
Салехард	8.7 (0.2%)	8.7 (0.2%)	9.3 (0.2%)
Калуга	8.6 (0.2%)	12 (0.2%)	12 (0.2%)
Пермь	8.4 (0.2%)	10 (0.2%)	10 (0.2%)
Владимир	8 (0.2%)	11 (0.2%)	8.8 (0.2%)
Сочи	7.9 (0.2%)	8.9 (0.2%)	8.1 (0.2%)
Ульяновск	7.7 (0.2%)	8.8 (0.2%)	9 (0.2%)
Уфа	7.5 (0.1%)	10 (0.2%)	9.7 (0.2%)
Брянск	6.2 (0.1%)	6.5 (0.1%)	6.6 (0.1%)
Улан-Удэ	5.6 (0.1%)	6.5 (0.1%)	4.5 (0.1%)
Тула	5.5 (0.1%)	7 (0.1%)	7.2 (0.1%)
Тюмень	5.5 (0.1%)	6.8 (0.1%)	6.3 (0.1%)
Кемерово	5.4 (0.1%)	6.7 (0.1%)	6.4 (0.1%)
Кострома	5.3 (0.1%)	9.5 (0.2%)	8 (0.1%)
Курск	5.3 (0.1%)	6.2 (0.1%)	6 (0.1%)
Волгоград	5.1 (0.1%)	12 (0.2%)	9.1 (0.2%)
Липецк	5 (0.1%)	4.1 (0.1%)	4.3 (0.1%)
Ярославль	5 (0.1%)	8.8 (0.2%)	14 (0.3%)
Сыктывкар	4.7 (0.1%)	3.7 (0.1%)	4.5 (0.1%)
Новгород	4.5 (0.1%)	4 (0.1%)	4.2 (0.1%)
Киров	3.9 (0.1%)	2.2 (0.0%)	2.9 (0.1%)
Мурманск	3.8 (0.1%)	5.2 (0.1%)	4.7 (0.1%)
Пенза	3.8 (0.1%)	4.9 (0.1%)	4.4 (0.1%)
Барнаул	3.5 (0.1%)	4.2 (0.1%)	13 (0.2%)
Оренбург	3.5 (0.1%)	3.5 (0.1%)	3.7 (0.1%)
Петрозаводск	3.5 (0.1%)	3.7 (0.1%)	3.7 (0.1%)
Омск	3.4 (0.1%)	5.3 (0.1%)	4.7 (0.1%)
Череповец	3.4 (0.1%)	5.5 (0.1%)	4.4 (0.1%)
сумма выбранных	4,992.5 (98.9%)	5,443.7 (98.8%)	5,313.4 (98.8%)
всего	5,047 (100%)	5,510 (100%)	5,377 (100%)

## Спектр интересов месячной аудитории сайта

Область интересов		Число посетителей	Доля от полной аудитории	Internet-Affinity Index
Отдых, туризм, путешествия		1,109,065	7.5 %	142
в том числе	Отдых в России и Украине	757,168	5.1 %	150
	Отдых за рубежом	427,004	2.9 %	124
Дом и семья		2,303,802	15.7 %	140
в том числе	Кулинария, рецепты	1,897,103	12.9 %	143
	Собаки	375,171	2.5 %	157
	Кошки	231,153	1.6 %	124
	Маленькие дети	68,014	0.5 %	129
	Детские сады	40,193	0.3 %	57
Медицина, здоровье		2,644,661	18.0 %	129
в том числе	Беременность и роды	467,844	3.2 %	116
	Диеты	318,621	2.2 %	133
	Лишний вес	180,825	1.2 %	123
	Стоматология	141,545	1.0 %	107
	Спорт, фитнес, йога	74,688	0.5 %	101
	Зрение	57,215	0.4 %	101
Выставки, концерты, театры, кино		316,529	2.2 %	118
Бытовая техника		496,235	3.4 %	117
Компьютеры, оргтехника		451,006	3.1 %	114
в том числе	Ноутбуки	219,825	1.5 %	131
	Компьютерные комплектующие	115,329	0.8 %	106
	Принтеры	43,795	0.3 %	102
	Планшетные ПК	27,460	0.2 %	103
	Мониторы	22,564	0.2 %	103
Авто		1,015,500	6.9 %	110
в том числе	Иномарки	684,555	4.7 %	99
	Отечественные авто	232,978	1.6 %	135
	Мото-, Квадроциклы, Снегоходы	198,861	1.4 %	175
	Колёса, Шины	69,169	0.5 %	98
	Автострахование	8,327	0.1 %	18
Телефоны, связь		839,801	5.7 %	110
в том числе	Мобильные телефоны	596,208	4.1 %	109
	Мобильные приложения и услуги	416,736	2.8 %	103
	Навигация	32,487	0.2 %	115
	Стационарная связь	6,775	0.0 %	77
Аудио, Видео, Фото		187,419	1.3 %	106
в том числе	Телевизоры, DVD-проигрыватели	88,822	0.6 %	114
	Аудио-техника	53,821	0.4 %	101
	Видеоаппаратура	32,459	0.2 %	98
	Фотоаппараты	20,567	0.1 %	98
Недвижимость		845,675	5.7 %	97
в том числе	Квартиры	659,421	4.5 %	110
	Загородная недвижимость	87,399	0.6 %	67
	Земля	45,966	0.3 %	67
	Гаражи	41,584	0.3 %	102
	Зарубежная недвижимость	18,037	0.1 %	132
	Коммерческая недвижимость	17,284	0.1 %	70
	Ипотека	15,922	0.1 %	21



## Спектр интересов месячной аудитории сайта

Область интересов		Число посетителей	Доля от полной аудитории	Internet-Affinity Index
Образование		277,336	1.9 %	93
в том числе	Иностранные языки	125,089	0.8 %	124
	Образование высшее	115,618	0.8 %	81
	Образование для детей	53,851	0.4 %	62
	Образование за рубежом	6,408	0.0 %	138
Финансы		412,257	2.8 %	79
в том числе	Валюта	274,858	1.9 %	133
	Кредиты	91,990	0.6 %	49
	Страхование	40,196	0.3 %	35
	Вклады, депозиты	10,570	0.1 %	29
	Денежные переводы	8,895	0.1 %	107
	Фондовый рынок	8,704	0.1 %	40
Бизнес		496,591	3.4 %	64
в том числе	Трудоустройство, персонал	364,843	2.5 %	70
	Бухгалтерия	77,923	0.5 %	32
	Реклама	72,839	0.5 %	109
	Аудит, консалтинг	3,423	0.0 %	66

Интересы пользователей определяются по поисковым запросам, которые пользователи вводили в поисковых системах.

## Структура переходов на страницы сайта

	август 2017 г.	июль 2017 г.	в среднем за 3 месяца
Внутренние	46,670,880 (35.7%)	43,864,457 (34.0%)	44,255,297 (34.3%)
Закладки	43,874,838 (33.5%)	44,629,113 (34.6%)	44,381,852 (34.4%)
Поиск	32,002,852 (24.5%)	32,849,442 (25.5%)	32,509,539 (25.2%)
Сайты	8,306,633 (6.3%)	7,650,728 (5.9%)	7,933,181 (6.1%)
Соц. сети	11,557 (0.0%)	11,952 (0.0%)	11,610 (0.0%)
Объявления	1,440 (0.0%)	976 (0.0%)	842 (0.0%)
всего	130,868,200 (100%)	129,006,668 (100%)	129,092,321 (100%)

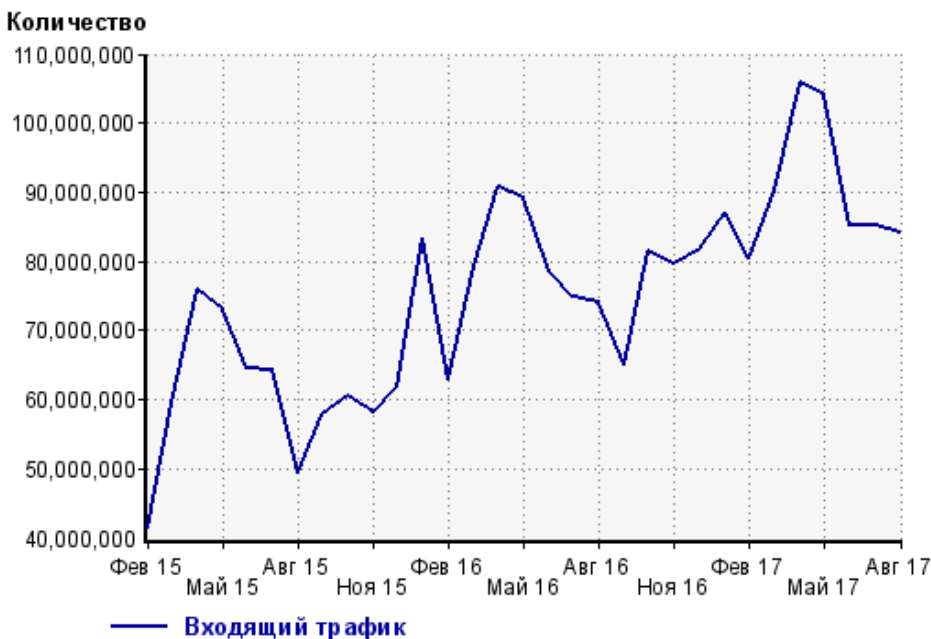
**Закладки:** кроме собственно переходов из закладок (bookmarks, "избранное") и набора адреса вручную сюда попадают также переходы, при которых браузер не сообщает адрес ссылающейся страницы, это бывает при переходах по flash-баннерам, из файлов на локальном диске пользователя, из почтовых программ, isq, загрузках страниц сайта через JavaScript (обычно pop-up окна), перенаправлении с помощью тега <meta>, а также если в браузере запрещена передача информации о ссылающейся странице.

**Объявления:** переходы по объявлениям или баннерам, размещенным в некоторых рекламных сетях (Яндекс.Direct, AdWords, MediaTarget, Veegun и другие системы, использующие специальный формат меток openstat). Для того, чтобы такие переходы учитывались, необходимо внести изменения в настройки рекламной кампании (для Яндекс.Direct включить галочку "Внешняя интернет-статистика").

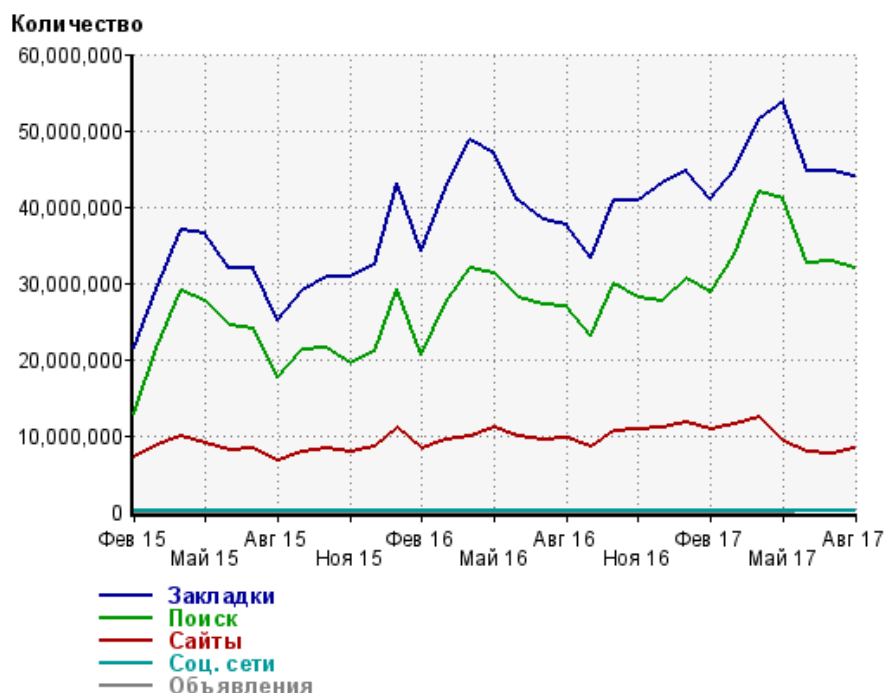
### Структура входящего месячного трафика на сайт.



### Динамика по месяцам входящего трафика на сайт.



## Динамика по месяцам составных частей входящего трафика на сайт

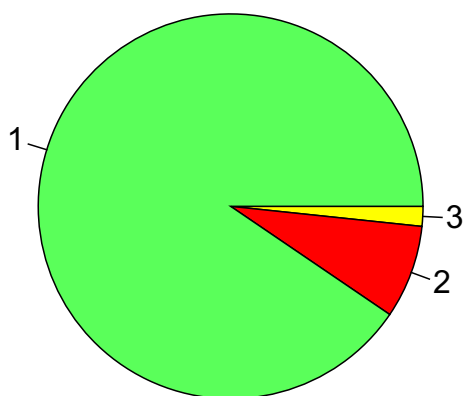


Дата	Закладки	Поиск	Сайты	Соц. сети	Объявления
Фев 15	21,440,163	12,913,961	7,164,466	13,485	0
Мар 15	29,218,783	21,526,394	8,799,297	27,194	0
Апр 15	36,964,272	29,053,410	9,815,695	36,358	0
Май 15	36,442,837	27,637,699	8,984,329	32,687	0
Июн 15	32,001,956	24,394,575	8,071,486	26,270	0
Июл 15	31,918,917	23,964,202	8,293,266	30,173	0
Авг 15	25,202,034	17,550,891	6,727,392	23,098	0
Сен 15	28,865,565	21,179,326	7,842,142	25,482	0
Окт 15	30,787,145	21,588,041	8,242,649	26,187	0
Ноя 15	30,842,358	19,421,717	7,833,913	21,591	0
Дек 15	32,476,693	20,929,866	8,445,367	26,309	0
Янв 16	43,068,197	29,230,262	10,962,320	38,136	0
Фев 16	34,281,385	20,532,760	8,224,463	21,796	0
Мар 16	42,453,051	27,329,523	9,502,923	30,527	0
Апр 16	48,800,331	32,036,242	9,940,837	36,384	0
Май 16	47,032,892	31,169,631	11,006,663	35,710	0
Июн 16	40,687,714	27,986,126	9,786,161	32,128	0
Июл 16	38,273,303	27,135,213	9,436,349	29,591	0
Авг 16	37,650,398	26,954,145	9,555,056	23,766	0
Сен 16	33,210,085	23,171,274	8,571,176	17,183	0
Окт 16	40,792,808	29,940,588	10,656,631	25,750	0
Ноя 16	40,759,594	28,102,533	10,874,595	22,236	0
Дек 16	42,972,411	27,709,158	10,925,858	21,882	0
Янв 17	44,718,632	30,562,485	11,733,340	27,771	0
Фев 17	40,943,377	28,744,330	10,818,794	20,542	0
Мар 17	44,918,104	33,722,553	11,494,462	24,407	0
Апр 17	51,454,965	41,991,677	12,372,846	33,053	0
Май 17	53,827,244	41,091,193	9,106,758	23,223	0
Июн 17	44,641,607	32,676,323	7,842,176	11,323	112
Июл 17	44,629,113	32,849,442	7,650,728	11,952	976
Авг 17	43,874,838	32,002,852	8,306,633	11,557	1,440

## Топ10 поисковых систем, с которых осуществлялись переходы на сайт sinoptik.ua

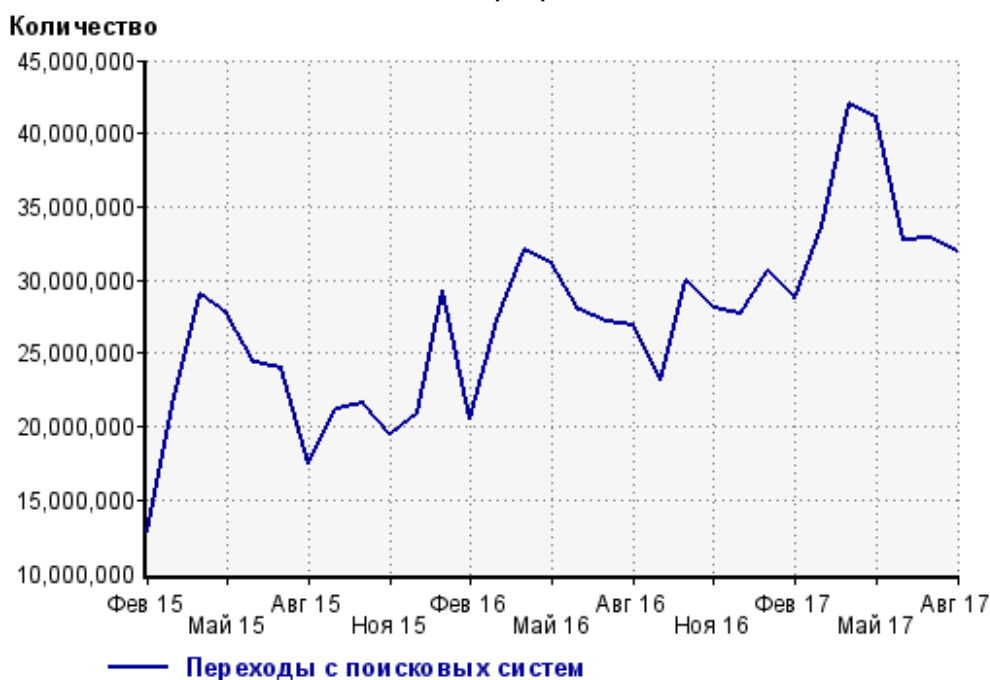
	август 2017 г.	июль 2017 г.	в среднем за 3 месяца
Google	28,961,948 (90.5%)	29,617,643 (90.2%)	29,311,607 (90.2%)
Яндекс	2,507,142 (7.8%)	2,653,092 (8.1%)	2,624,657 (8.1%)
Search.Mail.ru	374,082 (1.2%)	425,812 (1.3%)	422,389 (1.3%)
Bing	95,938 (0.3%)	84,949 (0.3%)	84,245 (0.3%)
Yahoo	28,557 (0.1%)	31,285 (0.1%)	30,522 (0.1%)
Rambler	27,326 (0.1%)	28,469 (0.1%)	27,582 (0.1%)
Ukr.net	5,720 (0.0%)	5,775 (0.0%)	6,131 (0.0%)
Nigma	1,157 (0.0%)	1,340 (0.0%)	1,332 (0.0%)
Tut.by	474 (0.0%)	517 (0.0%)	493 (0.0%)
LiveInternet	425 (0.0%)	433 (0.0%)	446 (0.0%)
сумма выбранных	32,002,769 (100.0%)	32,849,315 (100.0%)	32,509,404 (100.0%)
всего	32,002,852 (100%)	32,849,442 (100%)	32,509,539 (100%)

Диаграмма распределения месячного поискового трафика по поисковикам

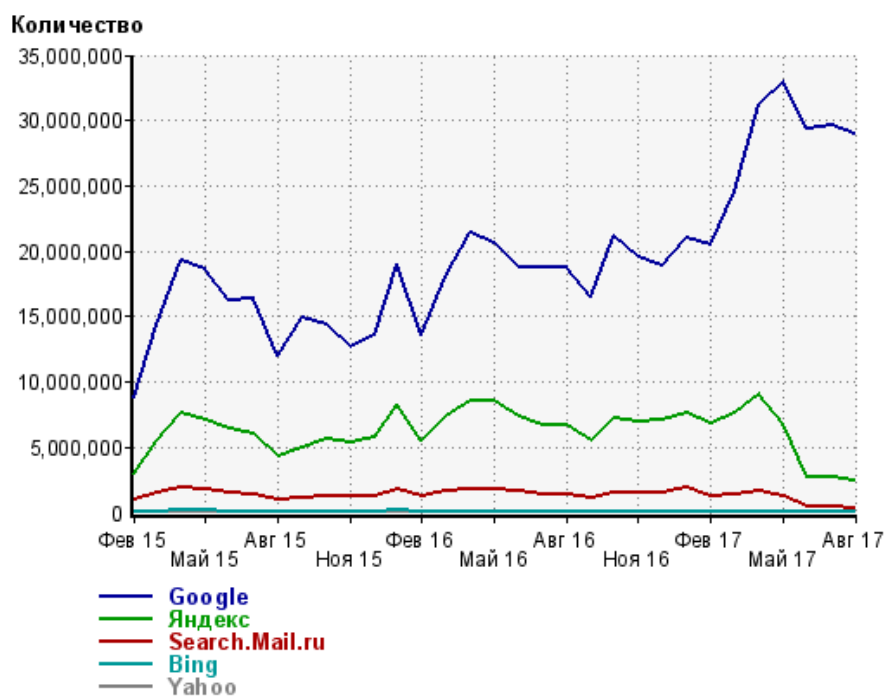


- 1: Google - 90.5%
- 2: Яндекс - 7.8%
- 3: Остальные поисковики - 1.7%

Динамика по месяцам общего поискового трафика на сайт



## Динамика по месяцам числа переходов с поисковых систем



Дата	Google	Яндекс	Search.Mail.ru	Bing	Yahoo
Фев 15	8,829,591	2,923,147	1,037,990	91,902	20,370
Мар 15	14,333,059	5,507,259	1,504,268	129,956	29,861
Апр 15	19,283,103	7,608,090	1,932,057	161,547	38,397
Май 15	18,597,818	7,102,821	1,734,091	143,682	32,812
Июн 15	16,281,727	6,435,481	1,497,824	128,384	28,366
Июл 15	16,354,674	6,054,155	1,387,831	118,772	28,554
Авг 15	12,047,794	4,364,990	1,007,475	91,643	24,042
Сен 15	14,857,859	5,016,160	1,152,374	110,544	26,852
Окт 15	14,436,672	5,686,407	1,291,190	131,338	24,627
Ноя 15	12,658,055	5,369,552	1,231,469	121,698	24,170
Дек 15	13,652,061	5,822,574	1,295,843	112,568	24,393
Янв 16	19,005,806	8,224,749	1,762,340	144,216	31,996
Фев 16	13,605,768	5,549,379	1,237,470	91,541	20,297
Мар 16	18,126,972	7,398,906	1,634,042	107,835	25,024
Апр 16	21,422,862	8,593,174	1,820,129	123,464	32,851
Май 16	20,596,018	8,553,452	1,840,863	115,474	31,192
Июн 16	18,820,192	7,378,735	1,626,478	97,127	27,382
Июл 16	18,814,628	6,733,905	1,442,511	80,431	27,565
Авг 16	18,814,072	6,638,030	1,370,875	75,813	26,751
Сен 16	16,455,361	5,446,980	1,171,300	63,006	22,030
Окт 16	21,099,418	7,173,137	1,546,684	77,738	29,483
Ноя 16	19,517,797	6,977,075	1,491,314	73,572	27,371
Дек 16	18,904,726	7,112,364	1,577,483	65,163	25,977
Янв 17	20,975,703	7,584,407	1,887,549	62,982	27,972
Фев 17	20,458,169	6,880,007	1,293,806	55,021	23,733
Мар 17	24,627,028	7,604,751	1,382,578	59,534	28,922
Апр 17	31,188,435	9,085,893	1,598,397	68,036	35,102
Май 17	32,888,831	6,852,165	1,217,610	73,744	37,463
Июн 17	29,355,230	2,713,738	467,274	71,849	31,724
Июл 17	29,617,643	2,653,092	425,812	84,949	31,285
Авг 17	28,961,948	2,507,142	374,082	95,938	28,557

## Структура месячной поисковой аудитории сайта

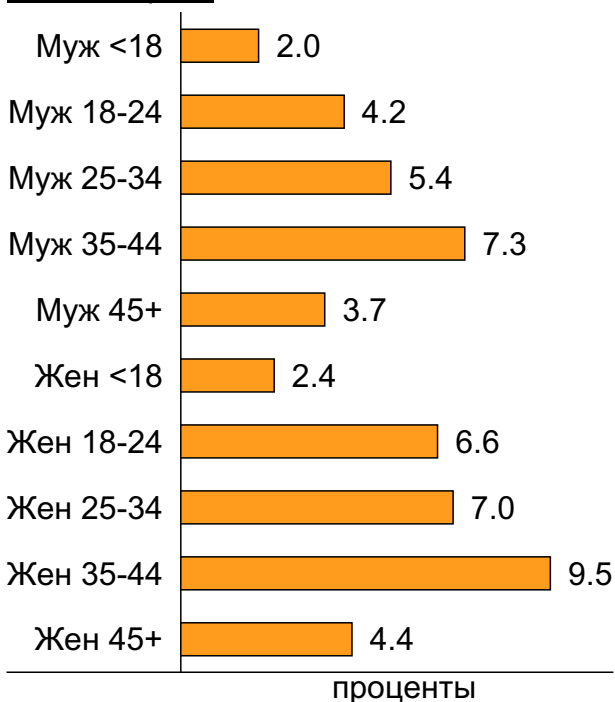
В таблице представлены размеры демографических групп в месячной поисковой аудитории сайта и их доли в процентах от полной месячной аудитории этого сайта.

К поисковой аудитории относятся те посетители, которые переходили на сайт с поисковиков не более 6 раз в течение месяца и не использовали доменное имя сайта в поисковом запросе.

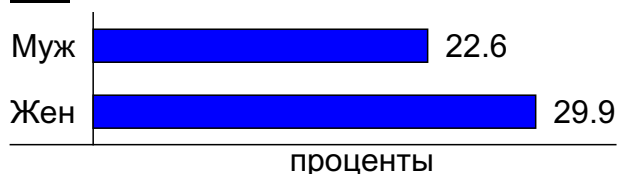
### Пол и возраст поисковой аудитории

Возраст \ Пол	Муж	Жен	Любой пол
<18	299,187 (2.0%)	357,811 (2.4%)	656,998 (4.5%)
18-24	613,213 (4.2%)	975,718 (6.6%)	1,588,931 (10.8%)
25-34	796,643 (5.4%)	1,035,192 (7.0%)	1,831,835 (12.4%)
35-44	1,072,082 (7.3%)	1,394,238 (9.5%)	2,466,320 (16.8%)
45+	549,222 (3.7%)	641,386 (4.4%)	1,190,608 (8.1%)
Любой возраст	3,330,347 (22.6%)	4,404,345 (29.9%)	7,734,692 (52.5%)

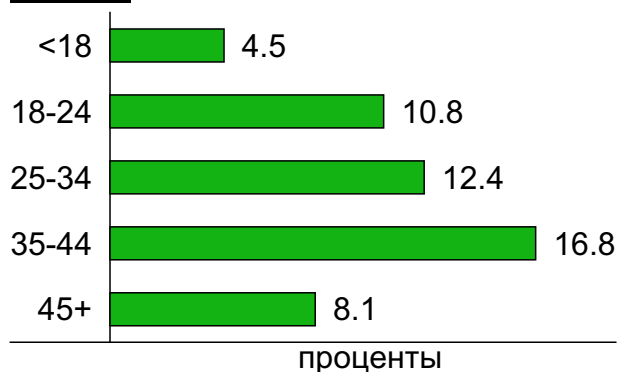
### Пол / Возраст



### Пол



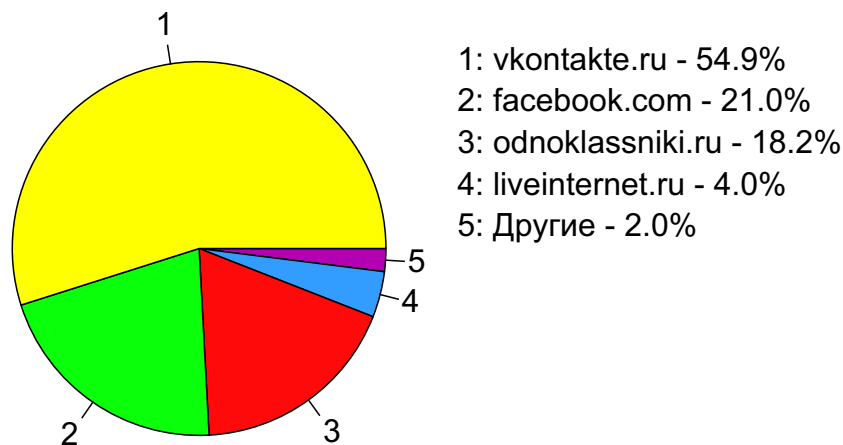
### Возраст



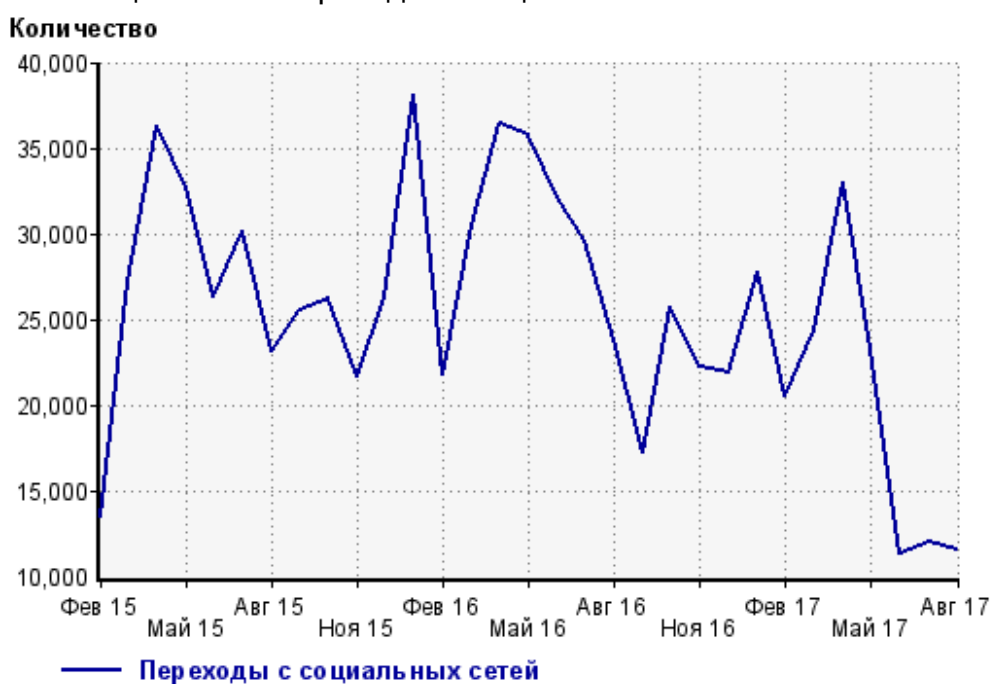
## Топ10 социальных сетей, с которых осуществлялись переходы на сайт sinoptik.ua

	август 2017 г.	июль 2017 г.	в среднем за 3 месяца
vkontakte.ru	6,344 (54.9%)	7,030 (58.8%)	6,675 (57.5%)
facebook.com	2,422 (21.0%)	2,126 (17.8%)	2,165 (18.6%)
odnoklassniki.ru	2,104 (18.2%)	2,068 (17.3%)	2,043 (17.6%)
liveinternet.ru	458 (4.0%)	502 (4.2%)	480 (4.1%)
blogspot.com	207 (1.8%)	175 (1.5%)	194 (1.7%)
plus.google.com	8 (0.1%)	19 (0.2%)	13 (0.1%)
livejournal.com	5 (0.0%)	32 (0.3%)	17 (0.1%)
twitter.com	5 (0.0%)	0 (0.0%)	1 (0.0%)
habrahabr.ru	3 (0.0%)	0 (0.0%)	1 (0.0%)
diary.ru	1 (0.0%)	0 (0.0%)	0 (0.0%)
сумма выбранных	11,557 (100%)	11,952 (100%)	11,589 (99.8%)
всего	11,557 (100%)	11,952 (100%)	11,610 (100%)

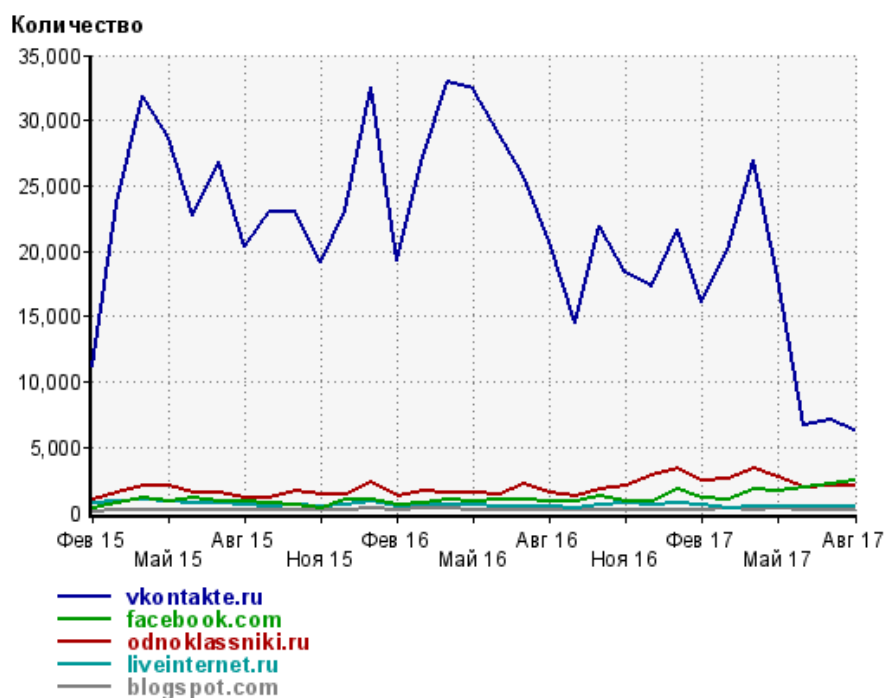
Диаграмма распределения месячного трафика с социальных сетей



Динамика по месяцам числа переходов с социальных сетей на сайт



## Динамика по месяцам числа переходов с социальных сетей

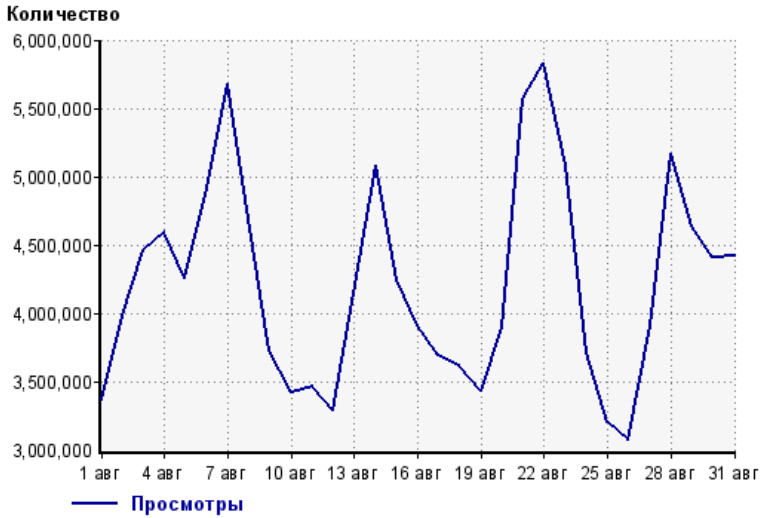


Дата	vkontakte.ru	facebook.com	odnoklassniki.ru	liveinternet.ru	blogspot.com
Фев 15	11,259	397	951	692	120
Мар 15	23,695	731	1,555	887	183
Апр 15	31,903	1,115	2,109	963	212
Май 15	28,708	820	2,062	909	156
Июн 15	22,728	1,073	1,503	757	178
Июл 15	26,796	836	1,578	767	166
Авг 15	20,370	885	1,077	585	159
Сен 15	22,943	733	1,067	499	151
Окт 15	23,017	626	1,662	598	194
Ноя 15	19,099	342	1,368	495	225
Дек 15	23,147	975	1,340	595	196
Янв 16	32,534	978	2,271	909	308
Фев 16	19,243	534	1,261	488	241
Мар 16	27,296	705	1,638	572	283
Апр 16	32,989	1,010	1,504	575	279
Май 16	32,432	891	1,553	560	252
Июн 16	28,999	1,043	1,387	516	142
Июл 16	25,737	990	2,137	523	169
Авг 16	20,702	898	1,489	504	151
Сен 16	14,459	909	1,210	386	187
Окт 16	21,917	1,214	1,816	566	214
Ноя 16	18,393	899	2,025	682	209
Дек 16	17,357	907	2,826	567	204
Янв 17	21,706	1,739	3,315	679	242
Фев 17	16,129	1,131	2,429	556	232
Мар 17	20,124	1,028	2,595	378	267
Апр 17	27,032	1,837	3,435	486	247
Май 17	18,001	1,677	2,777	453	271
Июн 17	6,651	1,947	1,959	480	200
Июл 17	7,030	2,126	2,068	502	175
Авг 17	6,344	2,422	2,104	458	207



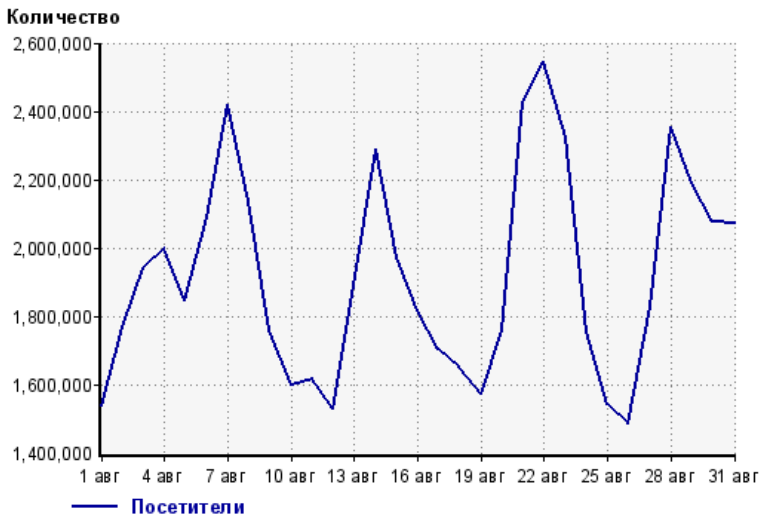
## Посещаемость по дням в течение месяца

### Число просмотров страниц сайта



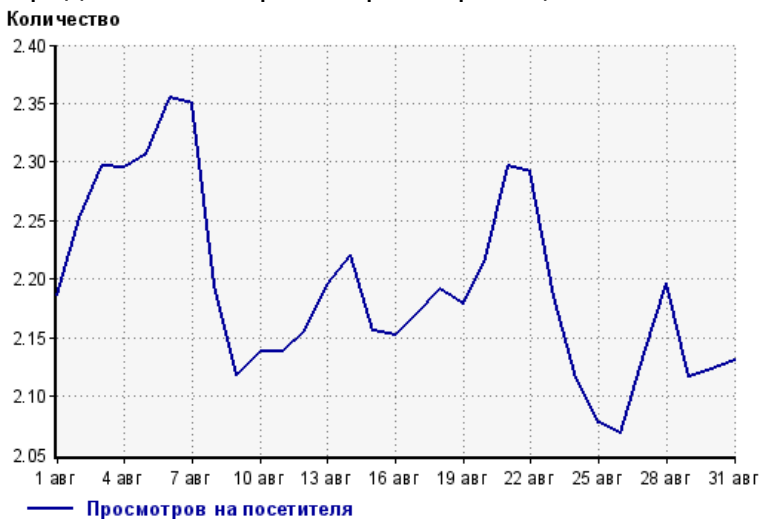
1 авг:	3,363,825	17 авг:	3,693,751
2 авг:	3,981,148	18 авг:	3,618,271
3 авг:	4,458,273	19 авг:	3,424,369
4 авг:	4,591,642	20 авг:	3,900,733
5 авг:	4,260,344	21 авг:	5,574,940
6 авг:	4,921,942	22 авг:	5,834,265
7 авг:	5,682,479	23 авг:	5,081,517
8 авг:	4,691,425	24 авг:	3,713,310
9 авг:	3,720,447	25 авг:	3,198,541
10 авг:	3,417,924	26 авг:	3,070,217
11 авг:	3,457,978	27 авг:	3,909,567
12 авг:	3,290,661	28 авг:	5,173,773
13 авг:	4,143,629	29 авг:	4,632,583
14 авг:	5,084,061	30 авг:	4,410,260
15 авг:	4,246,708	31 авг:	4,414,420
16 авг:	3,905,197		

### Размер аудитории сайта



1 авг:	1,538,819	17 авг:	1,701,044
2 авг:	1,767,225	18 авг:	1,650,847
3 авг:	1,941,226	19 авг:	1,571,989
4 авг:	1,999,930	20 авг:	1,758,414
5 авг:	1,846,523	21 авг:	2,427,810
6 авг:	2,090,368	22 авг:	2,545,933
7 авг:	2,418,725	23 авг:	2,325,056
8 авг:	2,137,505	24 авг:	1,755,450
9 авг:	1,756,829	25 авг:	1,539,642
10 авг:	1,598,686	26 авг:	1,484,348
11 авг:	1,617,033	27 авг:	1,829,594
12 авг:	1,526,129	28 авг:	2,355,579
13 авг:	1,887,076	29 авг:	2,189,029
14 авг:	2,290,112	30 авг:	2,076,970
15 авг:	1,970,367	31 авг:	2,071,675
16 авг:	1,814,208		

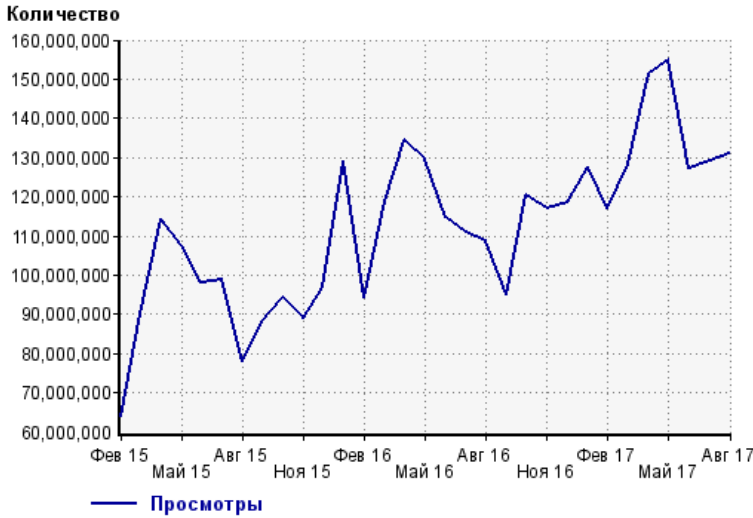
### Среднее число просмотров страниц сайта на посетителя



1 авг:	2.2	17 авг:	2.2
2 авг:	2.3	18 авг:	2.2
3 авг:	2.3	19 авг:	2.2
4 авг:	2.3	20 авг:	2.2
5 авг:	2.3	21 авг:	2.3
6 авг:	2.4	22 авг:	2.3
7 авг:	2.3	23 авг:	2.2
8 авг:	2.2	24 авг:	2.1
9 авг:	2.1	25 авг:	2.1
10 авг:	2.1	26 авг:	2.1
11 авг:	2.1	27 авг:	2.1
12 авг:	2.2	28 авг:	2.2
13 авг:	2.2	29 авг:	2.1
14 авг:	2.2	30 авг:	2.1
15 авг:	2.2	31 авг:	2.1
16 авг:	2.2		

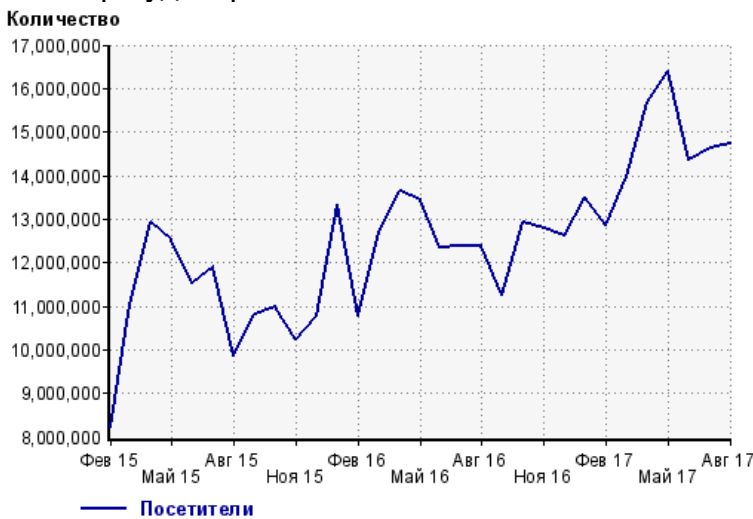
## Динамика месячной посещаемости

### Число просмотров страниц сайта



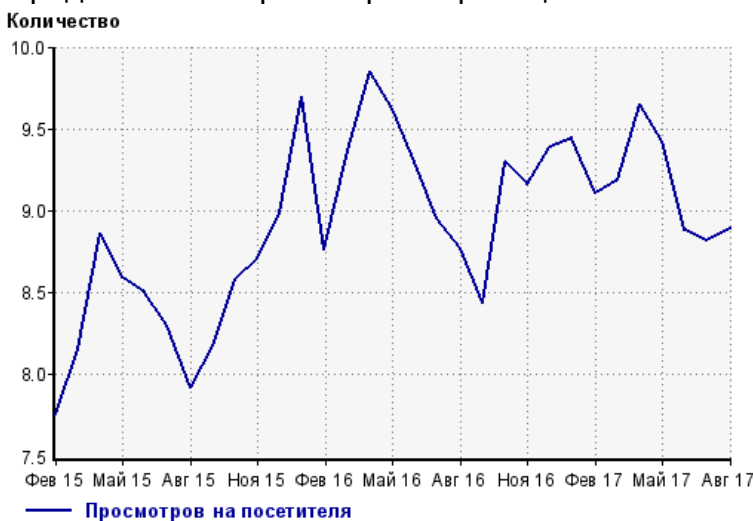
Фев 15:	63,844,352	Июн 16:	114,832,477
Мар 15:	90,033,612	Июл 16:	110,901,169
Апр 15:	114,527,360	Авг 16:	108,622,580
Май 15:	107,528,239	Сен 16:	94,996,434
Июн 15:	97,930,268	Окт 16:	120,378,413
Июл 15:	98,725,990	Ноя 16:	117,147,818
Авг 15:	78,018,621	Дек 16:	118,435,520
Сен 15:	88,370,640	Янв 17:	127,693,378
Окт 15:	94,183,147	Фев 17:	117,085,409
Ноя 15:	88,992,742	Мар 17:	128,444,995
Дек 15:	96,910,138	Апр 17:	151,434,034
Янв 16:	129,229,278	Май 17:	154,713,557
Фев 16:	94,446,406	Июн 17:	127,402,095
Мар 16:	119,017,668	Июл 17:	129,006,668
Апр 16:	134,268,885	Авг 17:	130,868,200
Май 16:	129,428,864		

### Размер аудитории сайта



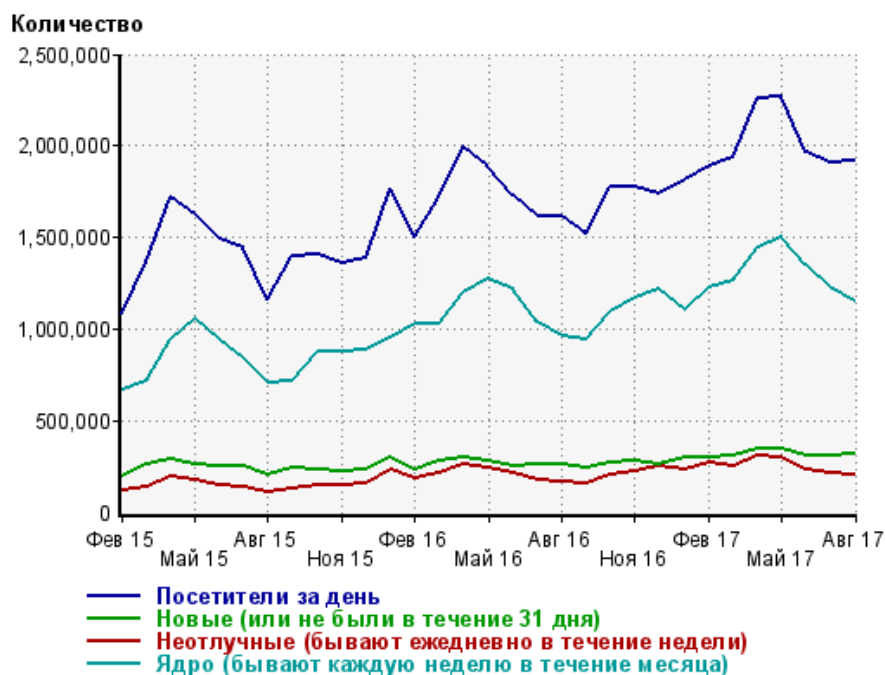
Фев 15:	8,231,299	Июн 16:	12,348,938
Мар 15:	11,035,447	Июл 16:	12,388,688
Апр 15:	12,923,083	Авг 16:	12,379,632
Май 15:	12,518,636	Сен 16:	11,264,454
Июн 15:	11,517,575	Окт 16:	12,941,723
Июл 15:	11,894,433	Ноя 16:	12,782,665
Авг 15:	9,843,893	Дек 16:	12,611,263
Сен 15:	10,806,087	Янв 17:	13,517,117
Окт 15:	10,976,547	Фев 17:	12,851,257
Ноя 15:	10,221,845	Мар 17:	13,974,755
Дек 15:	10,784,609	Апр 17:	15,683,820
Янв 16:	13,331,031	Май 17:	16,410,778
Фев 16:	10,777,100	Июн 17:	14,349,516
Мар 16:	12,706,386	Июл 17:	14,624,467
Апр 16:	13,627,149	Авг 17:	14,719,385
Май 16:	13,445,725		

### Среднее число просмотров страниц сайта на посетителя



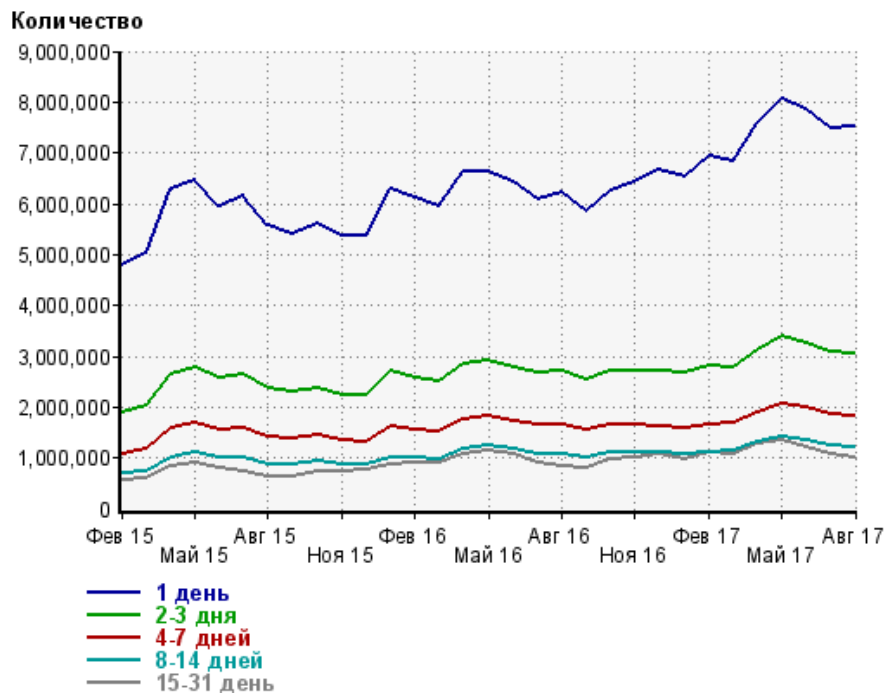
Фев 15:	7.8	Июн 16:	9.3
Мар 15:	8.2	Июл 16:	9.0
Апр 15:	8.9	Авг 16:	8.8
Май 15:	8.6	Сен 16:	8.4
Июн 15:	8.5	Окт 16:	9.3
Июл 15:	8.3	Ноя 16:	9.2
Авг 15:	7.9	Дек 16:	9.4
Сен 15:	8.2	Янв 17:	9.4
Окт 15:	8.6	Фев 17:	9.1
Ноя 15:	8.7	Мар 17:	9.2
Дек 15:	9.0	Апр 17:	9.7
Янв 16:	9.7	Май 17:	9.4
Фев 16:	8.8	Июн 17:	8.9
Мар 16:	9.4	Июл 17:	8.8
Апр 16:	9.9	Авг 17:	8.9
Май 16:	9.6		

## Динамика по месяцам среднесуточных показателей активности посетителей сайта



Дата	Посетители за день	Новые (или не были в течение 31 дня)	Неотлучные (бывают ежедневно в течение недели)	Ядро (бывают каждую неделю в течение месяца)
Фев 15	1,083,500	193,042	115,192	666,602
Мар 15	1,371,221	258,100	138,121	711,573
Апр 15	1,722,353	291,422	193,008	945,337
Май 15	1,622,592	260,390	175,921	1,052,147
Июн 15	1,487,577	247,194	147,702	942,420
Июл 15	1,444,718	252,765	137,721	841,755
Авг 15	1,159,208	203,446	108,235	703,973
Сен 15	1,393,417	243,666	129,050	715,097
Окт 15	1,408,310	231,726	147,393	875,856
Ноя 15	1,360,482	224,445	149,046	872,444
Дек 15	1,385,780	232,614	156,603	883,469
Янв 16	1,763,351	298,484	228,435	948,685
Фев 16	1,498,577	235,302	180,496	1,031,222
Мар 16	1,722,808	280,182	210,946	1,031,274
Апр 16	1,988,637	300,202	264,846	1,200,904
Май 16	1,886,438	276,053	237,849	1,277,032
Июн 16	1,726,892	255,298	209,381	1,217,467
Июл 16	1,614,750	259,519	175,191	1,033,511
Авг 16	1,612,411	261,045	170,391	956,504
Сен 16	1,521,477	240,715	154,315	944,569
Окт 16	1,773,567	272,258	206,640	1,094,331
Ноя 16	1,775,921	276,583	218,070	1,168,738
Дек 16	1,735,517	262,787	248,009	1,213,069
Янв 17	1,814,977	300,667	236,251	1,104,415
Фев 17	1,888,868	294,754	269,664	1,227,770
Мар 17	1,935,513	303,135	246,245	1,265,336
Апр 17	2,260,729	348,002	311,712	1,441,918
Май 17	2,267,736	348,051	294,430	1,502,420
Июн 17	1,968,819	305,561	228,273	1,348,389
Июл 17	1,909,622	312,098	217,260	1,228,955
Авг 17	1,918,843	319,549	203,989	1,150,606

## Динамика распределения 31-дневной аудитории по количеству дней посещения сайта (среднесуточные значения)



Дата	1 день	2-3 дня	4-7 дней	8-14 дней	15-31 день
Фев 15	4,799,921	1,880,388	1,085,827	683,014	563,251
Мар 15	5,029,765	2,023,619	1,183,649	744,027	604,823
Апр 15	6,294,813	2,652,001	1,584,605	1,008,609	848,058
Май 15	6,451,058	2,784,102	1,694,455	1,094,910	899,668
Июн 15	5,936,722	2,560,939	1,559,852	1,002,651	788,127
Июл 15	6,158,747	2,655,971	1,599,047	1,001,097	743,342
Авг 15	5,583,257	2,366,691	1,408,169	862,927	617,567
Сен 15	5,406,648	2,296,907	1,372,105	855,856	628,464
Окт 15	5,610,855	2,384,513	1,442,007	924,951	730,180
Ноя 15	5,358,949	2,219,985	1,331,762	863,663	720,801
Дек 15	5,361,537	2,226,179	1,324,561	861,920	756,106
Янв 16	6,301,453	2,717,833	1,604,268	1,022,046	864,020
Фев 16	6,127,568	2,584,774	1,536,038	997,042	898,100
Мар 16	5,958,912	2,513,802	1,506,077	987,618	893,008
Апр 16	6,625,172	2,855,658	1,749,451	1,165,013	1,087,886
Май 16	6,628,326	2,914,386	1,816,373	1,235,353	1,133,526
Июн 16	6,418,479	2,793,415	1,732,899	1,179,333	1,083,049
Июл 16	6,101,050	2,675,576	1,642,358	1,084,477	891,520
Авг 16	6,207,763	2,713,263	1,641,286	1,061,972	850,769
Сен 16	5,829,680	2,537,438	1,546,174	1,009,519	800,395
Окт 16	6,248,161	2,717,057	1,667,498	1,114,772	960,890
Ноя 16	6,409,138	2,712,460	1,638,891	1,094,531	1,007,963
Дек 16	6,669,095	2,710,105	1,620,590	1,094,889	1,074,836
Янв 17	6,544,335	2,678,791	1,587,281	1,059,445	979,054
Фев 17	6,932,929	2,820,217	1,666,403	1,111,285	1,102,663
Мар 17	6,839,500	2,792,121	1,674,975	1,131,755	1,088,842
Апр 17	7,569,710	3,133,297	1,901,885	1,300,350	1,286,434
Май 17	8,067,623	3,377,616	2,055,049	1,418,759	1,341,081
Июн 17	7,859,100	3,265,180	1,984,732	1,352,190	1,207,532
Июл 17	7,471,247	3,068,736	1,852,754	1,255,059	1,089,591
Авг 17	7,503,782	3,063,411	1,830,133	1,219,944	1,020,148

## Топ30 сайтов, с которых осуществлялись переходы на сайт sinoptik.ua

	август 2017 г.	июль 2017 г.	в среднем за 3 месяца
Закладки	43,874,838 (52.1%)	44,629,113 (52.4%)	44,381,852 (52.3%)
google.com.ua	22,245,466 (26.4%)	22,733,935 (26.7%)	22,595,292 (26.6%)
pinformer.sinoptik.ua	6,086,898 (7.2%)	5,520,808 (6.5%)	5,754,106 (6.8%)
android.app	3,972,041 (4.7%)	4,005,093 (4.7%)	3,915,213 (4.6%)
yandex.ua	1,434,490 (1.7%)	1,496,428 (1.8%)	1,466,557 (1.7%)
ukr.net	1,415,636 (1.7%)	1,339,291 (1.6%)	1,381,362 (1.6%)
google.com	846,898 (1.0%)	839,910 (1.0%)	836,316 (1.0%)
yandex.fr	650,915 (0.8%)	627,935 (0.7%)	622,253 (0.7%)
google.de	522,187 (0.6%)	548,900 (0.6%)	528,602 (0.6%)
google.ru	431,922 (0.5%)	449,237 (0.5%)	448,078 (0.5%)
go.mail.ru	382,272 (0.5%)	435,872 (0.5%)	432,177 (0.5%)
yandex.ru	322,390 (0.4%)	415,949 (0.5%)	424,237 (0.5%)
google.nl	202,117 (0.2%)	219,486 (0.3%)	212,163 (0.3%)
google.pl	187,173 (0.2%)	188,981 (0.2%)	180,565 (0.2%)
bing.com	146,965 (0.2%)	132,702 (0.2%)	133,717 (0.2%)
Другие	120,759 (0.1%)	119,234 (0.1%)	129,184 (0.2%)
r.search.yahoo.com	117,262 (0.1%)	111,276 (0.1%)	112,482 (0.1%)
google.co.uk	101,335 (0.1%)	117,029 (0.1%)	111,379 (0.1%)
search.ukr.net	90,647 (0.1%)	88,419 (0.1%)	93,669 (0.1%)
poshukach.com	75,932 (0.1%)	103,556 (0.1%)	82,118 (0.1%)
click.yandex.ru	65,935 (0.1%)	74,281 (0.1%)	74,346 (0.1%)
sinoptik.ua	60,106 (0.1%)	59,185 (0.1%)	61,715 (0.1%)
google.by	40,247 (0.0%)	49,552 (0.1%)	43,293 (0.1%)
google.cz	40,084 (0.0%)	40,237 (0.0%)	38,237 (0.0%)
msn.com	37,331 (0.0%)	38,746 (0.0%)	40,516 (0.0%)
google.kz	37,096 (0.0%)	43,345 (0.1%)	43,234 (0.1%)
google.am	33,023 (0.0%)	42,530 (0.0%)	40,072 (0.0%)
google.it	32,647 (0.0%)	27,986 (0.0%)	28,939 (0.0%)
google.fr	32,321 (0.0%)	34,746 (0.0%)	32,331 (0.0%)
search.yahoo.com	27,501 (0.0%)	24,303 (0.0%)	24,721 (0.0%)
сумма выбранных	83,634,434 (99.3%)	84,558,065 (99.3%)	84,268,726 (99.3%)
всего	84,197,320 (100%)	85,142,211 (100%)	84,837,024 (100%)

В данном списке могут быть несколько служебных строк, не являющихся адресами сайтов:

**Закладки:** кроме собственно переходов из закладок (bookmarks, "избранное") и набора адреса вручную сюда попадают также переходы, при которых браузер не сообщает адрес ссылающейся страницы, это бывает при переходах по flash-баннерам, из файлов на локальном диске пользователя, из почтовых программ, isq, загрузках страниц сайта через JavaScript (обычно pop-up окна), перенаправлении с помощью тега <meta>, а также если в браузере запрещена передача информации о ссылающейся странице.

**Не веб-страница:** в случаях, когда адрес ссылающейся страницы непустой, но не является адресом веб-страницы (не начинается с http://) используется данное имя.

**Не определена:** если на страницах сайта установлен упрощенный вариант счетчика, который не может определять ссылающиеся страницы, будет использовано это имя.

**Другие:** если в списке более 100 сайтов, то сайты, с которых зарегистрирован только один переход, объединяются в строчку "Другие". Такое сжатие выполняется только при наступлении нового дня, список сайтов за текущий день не сжимается.

**Объявления:** переходы по объявлениям или баннерам, размещенным в некоторых рекламных сетях (Яндекс.Direct, AdWords, MediaTarget, Veegun и другие системы, использующие специальный формат меток openstat). Для того, чтобы такие переходы учитывались, необходимо внести изменения в настройки рекламной кампании (для Яндекс.Direct включить галочку "Внешняя интернет-статистика").

## Топ40 сайтов, на которые посетители переходили по ссылкам со страниц сайта sinoptik.ua

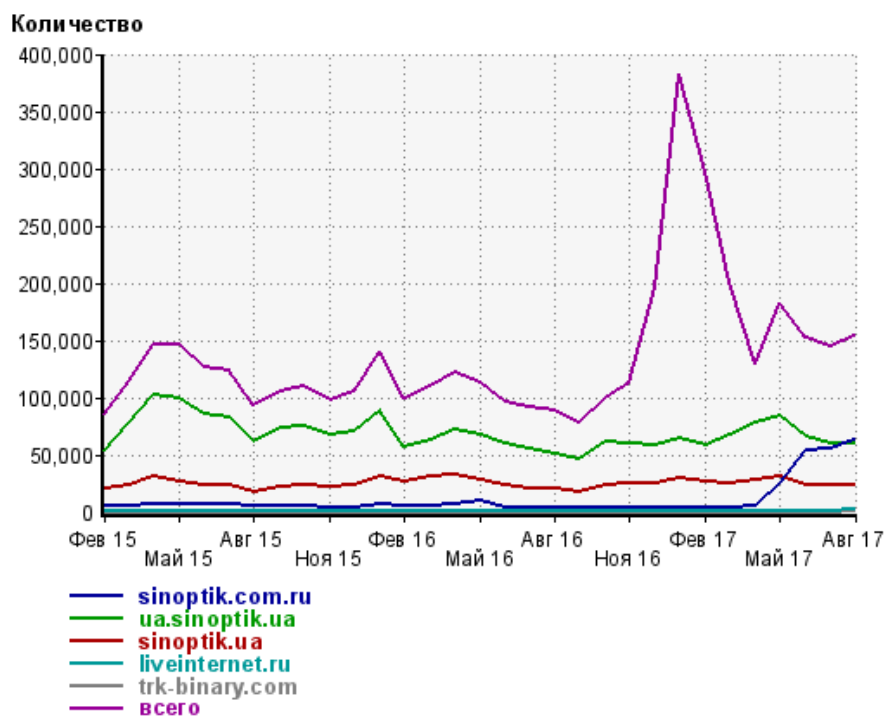
	август 2017 г.	июль 2017 г.	в среднем за 3 месяца
sinoptik.com.ru	62,586 (40.7%)	55,741 (38.5%)	57,237 (38.1%)
ua.sinoptik.ua	60,106 (39.1%)	59,185 (40.8%)	61,715 (41.1%)
sinoptik.ua	23,620 (15.3%)	22,982 (15.9%)	23,497 (15.6%)
liveinternet.ru	1,990 (1.3%)	50 (0.0%)	702 (0.5%)
trk-binary.com	1,073 (0.7%)	0 (0.0%)	357 (0.2%)
surfeamer.com	762 (0.5%)	672 (0.5%)	686 (0.5%)
redonetype.com	458 (0.3%)	110 (0.1%)	189 (0.1%)
favorit.com.ua	417 (0.3%)	124 (0.1%)	213 (0.1%)
famagroparts.com.ua	406 (0.3%)	828 (0.6%)	411 (0.3%)
opendors.ru	310 (0.2%)	327 (0.2%)	321 (0.2%)
vkonline.xyz	308 (0.2%)	619 (0.4%)	663 (0.4%)
traffic-media.co	236 (0.2%)	9 (0.0%)	107 (0.1%)
skiles.link	144 (0.1%)	99 (0.1%)	89 (0.1%)
gismeteo.ua	83 (0.1%)	78 (0.1%)	78 (0.1%)
citynews.world	68 (0.0%)	0 (0.0%)	22 (0.0%)
fotostrana.ru	62 (0.0%)	0 (0.0%)	20 (0.0%)
ledkross.com.ua	42 (0.0%)	9 (0.0%)	46 (0.0%)
med-news.info	36 (0.0%)	39 (0.0%)	51 (0.0%)
army.healthmag.com	32 (0.0%)	35 (0.0%)	24 (0.0%)
surveynexts.pro	31 (0.0%)	0 (0.0%)	10 (0.0%)
vozrast-ons.newsview.me	28 (0.0%)	11 (0.0%)	13 (0.0%)
astratex.ua	27 (0.0%)	0 (0.0%)	9 (0.0%)
new.favorit.com.ua	26 (0.0%)	31 (0.0%)	19 (0.0%)
content.adriver.ru	24 (0.0%)	21 (0.0%)	18 (0.0%)
onlinesecuritybrowser.pro	24 (0.0%)	5 (0.0%)	9 (0.0%)
google.com.ua	23 (0.0%)	36 (0.0%)	22 (0.0%)
go3.azinogo.com	23 (0.0%)	4 (0.0%)	9 (0.0%)
adguard.com	22 (0.0%)	42 (0.0%)	37 (0.0%)
dialogdv.ru	20 (0.0%)	69 (0.0%)	48 (0.0%)
xcraft.ru	20 (0.0%)	31 (0.0%)	17 (0.0%)
recreativ.ru	20 (0.0%)	2 (0.0%)	8 (0.0%)
tolko-pravda.tk	20 (0.0%)	0 (0.0%)	6 (0.0%)
discone.com.ua	19 (0.0%)	123 (0.1%)	49 (0.0%)
tpc.google syndication.com	19 (0.0%)	16 (0.0%)	16 (0.0%)
simferopol.drom.ru	17 (0.0%)	2 (0.0%)	6 (0.0%)
rg.yottos.com	15 (0.0%)	13 (0.0%)	9 (0.0%)
clickppcbuzz.com	15 (0.0%)	4 (0.0%)	7 (0.0%)
zubitskaya.healthmag.com	14 (0.0%)	51 (0.0%)	22 (0.0%)
2plus2.ua	14 (0.0%)	0 (0.0%)	4 (0.0%)
getmynews.ru	13 (0.0%)	30 (0.0%)	46 (0.0%)
сумма выбранных	153,173 (99.5%)	141,398 (97.6%)	146,812 (97.7%)
всего	153,885 (100%)	144,937 (100%)	150,300 (100%)

Учитываются переходы только на те сайты, которые зарегистрированы в системе статистики LiveInternet, и только на те их страницы, на которых установлен код счетчика.

В данном списке может быть служебная строка, не являющаяся адресом сайта:

**Другие:** если в конце дня в списке оказывается более 100 сайтов, то сайты, с которых зарегистрирован только один переход за этот день, объединяются в строчку "Другие". Такое сжатие выполняется при окончании каждого дня, и в конце месяца всё суммируется.

## Динамика по месяцам числа переходов по ссылкам со страниц сайта sinoptik.ua на другие сайты



Дата	sinoptik.com.ru	ua.sinoptik.ua	sinoptik.ua	liveinternet.ru	trk-binary.com	всего
Фев 15	4,869	54,019	21,082	62	0	85,947
Мар 15	5,839	78,302	23,479	89	0	114,416
Апр 15	6,734	101,730	30,787	71	0	146,253
Май 15	7,038	99,425	26,431	65	0	145,956
Июн 15	6,990	84,966	23,457	52	0	126,211
Июл 15	6,774	83,144	23,159	72	0	123,833
Авг 15	4,784	61,454	17,362	69	0	93,066
Сен 15	4,920	73,110	21,571	76	0	105,597
Окт 15	5,400	74,377	23,120	119	0	110,132
Ноя 15	3,487	67,233	21,859	111	0	98,399
Дек 15	4,439	70,107	23,715	129	0	104,560
Янв 16	6,315	88,899	31,798	291	0	140,270
Фев 16	4,550	56,515	27,062	171	0	98,713
Мар 16	5,336	62,191	31,382	168	0	110,496
Апр 16	6,346	72,245	32,371	131	0	121,704
Май 16	9,735	67,180	27,952	99	0	112,870
Июн 16	3,604	59,867	23,933	93	0	95,923
Июл 16	3,822	55,660	20,971	72	0	91,853
Авг 16	4,243	50,607	20,554	62	0	87,891
Сен 16	3,545	46,910	18,048	46	0	77,972
Окт 16	3,447	61,394	23,571	88	0	99,574
Ноя 16	3,062	59,605	25,171	83	0	112,525
Дек 16	3,843	58,076	25,371	89	0	195,492
Янв 17	4,315	64,787	28,880	68	0	381,941
Фев 17	3,571	58,926	25,862	105	0	298,340
Мар 17	4,438	67,719	25,494	83	0	200,644
Апр 17	4,985	78,631	28,385	73	0	129,849
Май 17	24,994	84,266	30,834	86	0	181,928
Июн 17	53,384	65,856	23,890	68	0	152,078
Июл 17	55,741	59,185	22,982	50	0	144,937
Авг 17	62,586	60,106	23,620	1,990	1,073	153,885