

## Аналитический отчет LiveInternet для сайта sinoptik.ua за ноябрь 2017 г.

Базовые месячные показатели посещаемости сайта:

Просмотров страниц	119,707,208	(-13% мес/мес)
Посетителей	13,357,655	(-11% мес/мес)
Доля женщин	60.8 %	
Доля мужчин	39.2 %	
Посетители младше 18 лет	4.8 %	
Посетители от 18 до 24 лет	15.2 %	
Посетители от 25 до 34 лет	28.1 %	
Посетители от 35 до 44 лет	31.0 %	
Посетители старше 44 лет	20.9 %	
Преобладающая страна - Украина	88.7 %	

Структура переходов на страницы сайта:

Внутренние	35.3 %	
Закладки	34.5 %	
Поиск	23.6 %	
Сайты	6.6 %	
Соц. сети	0.0 %	
Объявления	0.0 %	
Переходов с поисковиков	28,297,950	(-17% мес/мес)
Посетителей, пришедших с поисковиков	6,380,624	(-15% мес/мес)

## Структура месячной аудитории сайта: пол и возраст

Размеры демографических групп в месячной аудитории сайта и их доли в процентах

Возраст \ Пол	Муж	Жен	Любой пол
<18	276,316 (2.1%)	370,747 (2.8%)	647,063 (4.8%)
18-24	752,855 (5.6%)	1,279,667 (9.6%)	2,032,522 (15.2%)
25-34	1,471,831 (11.0%)	2,282,148 (17.1%)	3,753,979 (28.1%)
35-44	1,698,617 (12.7%)	2,435,838 (18.2%)	4,134,455 (31.0%)
45+	1,039,731 (7.8%)	1,749,905 (13.1%)	2,789,636 (20.9%)
Любой возраст	5,239,350 (39.2%)	8,118,305 (60.8%)	13,357,655 (100%)

Индекс соответствия Интернету - **Internet-Affinity Index**.

Отношение доли демографической группы в месячной аудитории сайта к доле этой же демографической группы в месячной аудитории Интернета, умноженное на 100.

Возраст \ Пол	Муж	Жен	Любой пол
<18	37	53	45
18-24	47	78	63
25-34	73	131	100
35-44	112	163	137
45+	100	180	139
Любой возраст	76	124	100

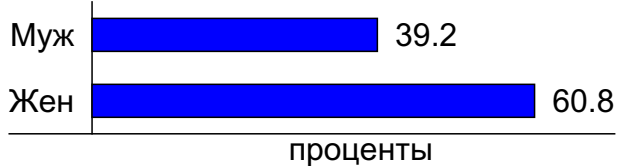
Индекс соответствия населению России - **Population-Affinity Index**.

Отношение доли демографической группы в месячной аудитории сайта к доле этой же демографической группы в населении России, умноженное на 100.

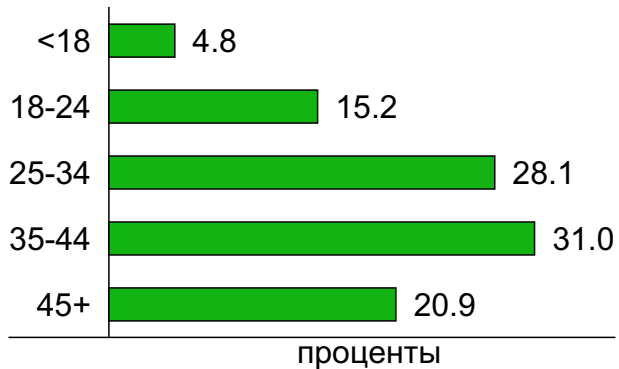
Возраст \ Пол	Муж	Жен	Любой пол
<18	45	65	55
18-24	60	100	81
25-34	88	132	110
35-44	117	156	137
45+	70	96	84
Любой возраст	81	117	100

## Структура месячной аудитории сайта: пол и возраст

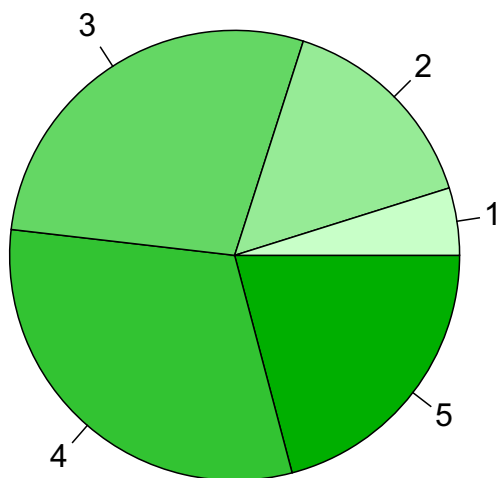
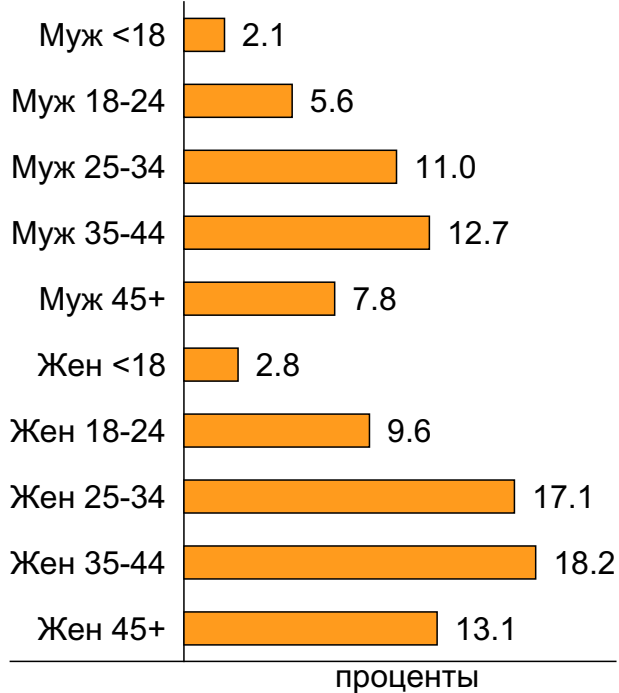
### Пол



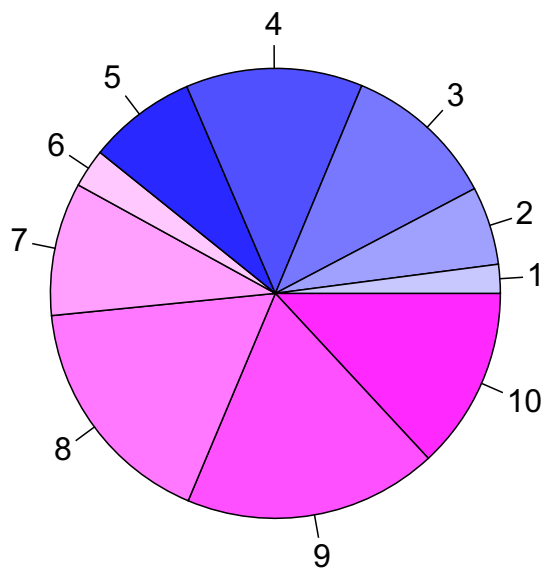
### Возраст



### Пол / Возраст



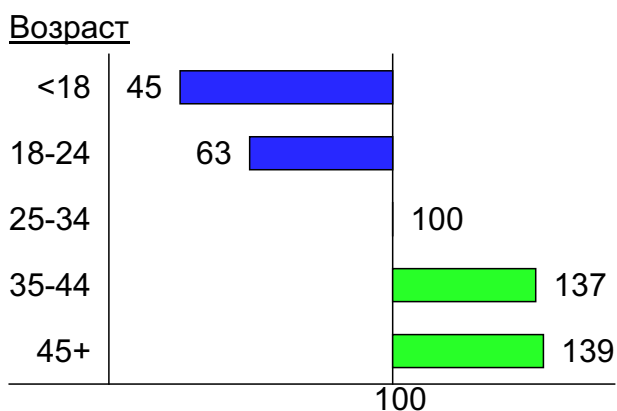
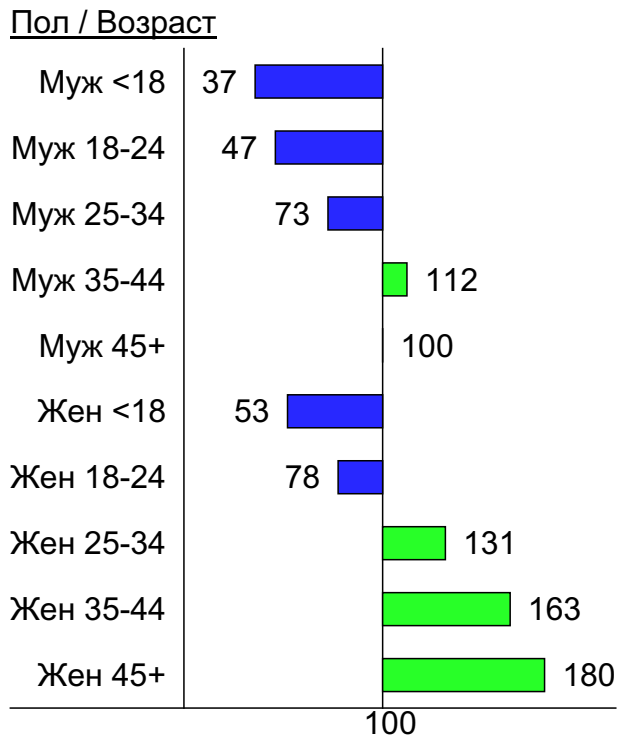
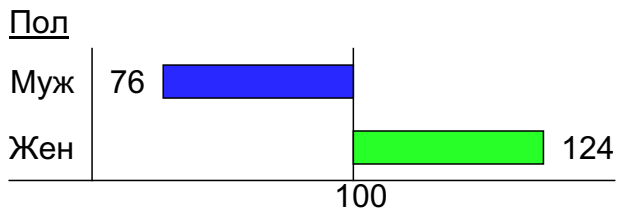
- 1: <18
- 2: 18-24
- 3: 25-34
- 4: 35-44
- 5: 45+



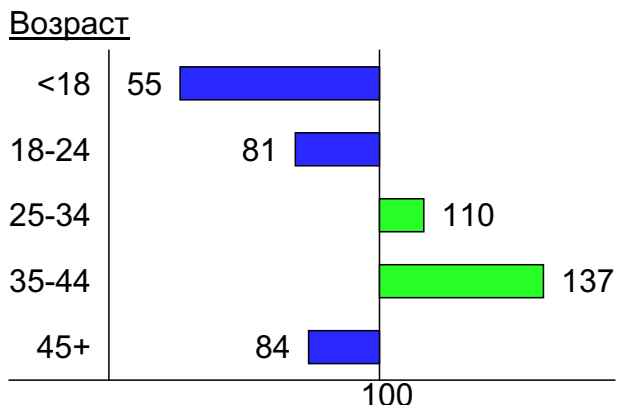
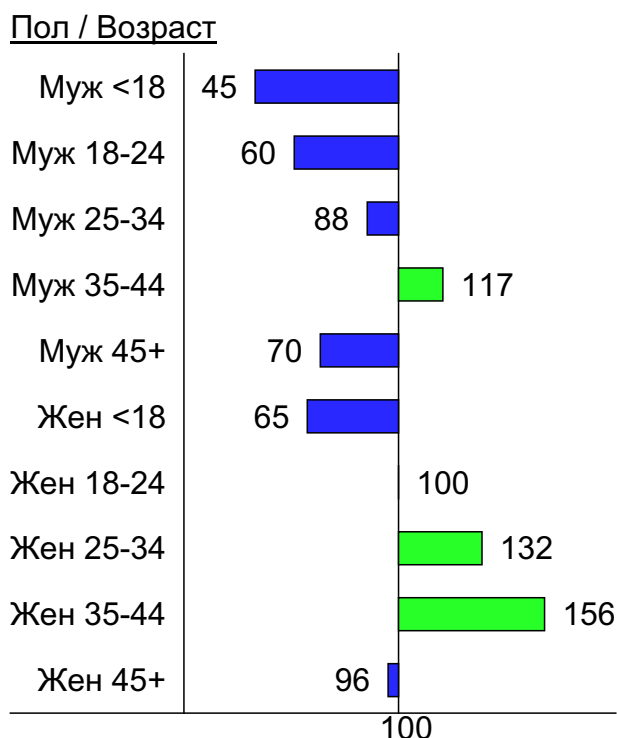
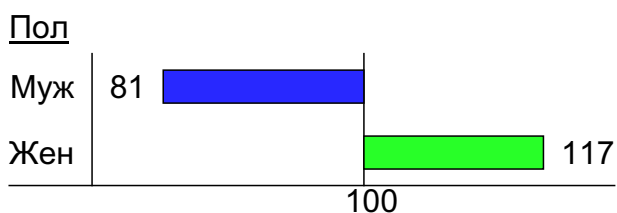
- 1: Муж <18
- 2: Муж 18-24
- 3: Муж 25-34
- 4: Муж 35-44
- 5: Муж 45+
- 6: Жен <18
- 7: Жен 18-24
- 8: Жен 25-34
- 9: Жен 35-44
- 10: Жен 45+

## Индексы соответствия для месячной аудитории сайта: пол и возраст

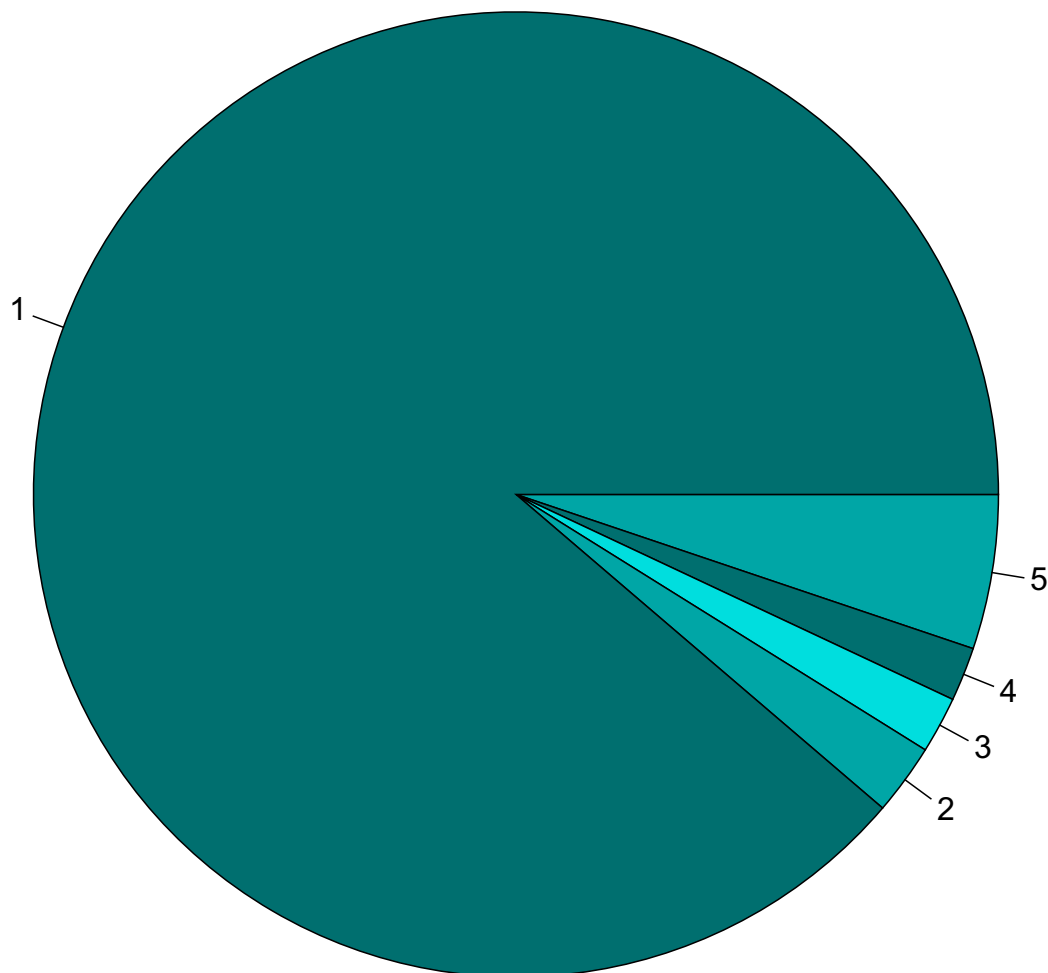
### Индекс соответствия Интернету - Internet-Affinity Index



### Индекс соответствия населению России - Population-Affinity Index



## Среднесуточное распределение аудитории сайта по странам и регионам России



Страны:

1: Украина - 88.7%

2: Крым - 2.4%

3: Нидерланды - 1.9%

4: Германия - 1.8%

5: Остальные страны - 5.2%

## Среднесуточное распределение аудитории по странам

	ноябрь 2017 г.	октябрь 2017 г.	в среднем за 3 месяца
Украина	1,670,620 (88.7%)	1,819,899 (87.9%)	1,738,473 (88.1%)
Крым	44,839 (2.4%)	43,629 (2.1%)	41,783 (2.1%)
Нидерланды	35,713 (1.9%)	58,588 (2.8%)	51,489 (2.6%)
Германия	34,014 (1.8%)	42,949 (2.1%)	41,064 (2.1%)
США	14,082 (0.7%)	15,596 (0.8%)	15,196 (0.8%)
Польша	11,664 (0.6%)	13,804 (0.7%)	12,742 (0.6%)
Великобритания	7,421 (0.4%)	8,556 (0.4%)	7,801 (0.4%)
Румыния	6,575 (0.3%)	7,190 (0.3%)	6,997 (0.4%)
Канада	6,552 (0.3%)	6,639 (0.3%)	6,295 (0.3%)
Казахстан	5,648 (0.3%)	5,816 (0.3%)	5,615 (0.3%)
Другие	5,039 (0.3%)	5,469 (0.3%)	5,389 (0.3%)
Армения	4,816 (0.3%)	4,740 (0.2%)	4,211 (0.2%)
Россия	4,206 (0.2%)	4,542 (0.2%)	4,469 (0.2%)
Чехия	3,198 (0.2%)	3,401 (0.2%)	3,418 (0.2%)
Таджикистан	3,053 (0.2%)	2,136 (0.1%)	2,021 (0.1%)
Италия	2,388 (0.1%)	2,221 (0.1%)	2,488 (0.1%)
Грузия	2,386 (0.1%)	2,756 (0.1%)	2,343 (0.1%)
Франция	2,266 (0.1%)	2,978 (0.1%)	2,721 (0.1%)
Беларусь	1,999 (0.1%)	2,513 (0.1%)	2,469 (0.1%)
Молдавия	1,856 (0.1%)	2,301 (0.1%)	2,095 (0.1%)
Киргизия	1,560 (0.1%)	1,627 (0.1%)	1,498 (0.1%)
Узбекистан	1,482 (0.1%)	1,575 (0.1%)	1,278 (0.1%)
Азербайджан	1,438 (0.1%)	1,399 (0.1%)	1,323 (0.1%)
Испания	1,025 (0.1%)	1,156 (0.1%)	1,166 (0.1%)
Израиль	933 (0.0%)	985 (0.0%)	925 (0.0%)
Египет	607 (0.0%)	370 (0.0%)	398 (0.0%)
Индия	563 (0.0%)	534 (0.0%)	556 (0.0%)
Латвия	495 (0.0%)	616 (0.0%)	589 (0.0%)
Швеция	488 (0.0%)	515 (0.0%)	516 (0.0%)
Венгрия	474 (0.0%)	467 (0.0%)	486 (0.0%)
Португалия	455 (0.0%)	476 (0.0%)	442 (0.0%)
Швейцария	391 (0.0%)	527 (0.0%)	492 (0.0%)
Литва	379 (0.0%)	453 (0.0%)	410 (0.0%)
Словакия	368 (0.0%)	383 (0.0%)	372 (0.0%)
Туркмения	326 (0.0%)	288 (0.0%)	270 (0.0%)
Болгария	305 (0.0%)	351 (0.0%)	399 (0.0%)
Эстония	281 (0.0%)	346 (0.0%)	322 (0.0%)
Греция	270 (0.0%)	296 (0.0%)	334 (0.0%)
Гонконг	266 (0.0%)	289 (0.0%)	283 (0.0%)
Турция	260 (0.0%)	348 (0.0%)	326 (0.0%)
Австрия	242 (0.0%)	292 (0.0%)	285 (0.0%)
Бельгия	240 (0.0%)	248 (0.0%)	248 (0.0%)
Финляндия	195 (0.0%)	219 (0.0%)	239 (0.0%)
Австралия	171 (0.0%)	180 (0.0%)	154 (0.0%)
Дания	168 (0.0%)	168 (0.0%)	167 (0.0%)
Норвегия	125 (0.0%)	144 (0.0%)	132 (0.0%)
ОАЭ	111 (0.0%)	92 (0.0%)	92 (0.0%)
Кипр	106 (0.0%)	139 (0.0%)	119 (0.0%)
Япония	86 (0.0%)	115 (0.0%)	102 (0.0%)
Китай	83 (0.0%)	76 (0.0%)	74 (0.0%)
сумма выбранных	1,882,228 (100.0%)	2,070,397 (100.0%)	1,973,076 (100.0%)
всего	1,882,641 (100%)	2,070,804 (100%)	1,973,473 (100%)

## Среднесуточное распределение аудитории по регионам России

	ноябрь 2017 г.	октябрь 2017 г.	в среднем за 3 месяца
Москва	1,739 (41.3%)	2,021 (44.5%)	1,969 (44.0%)
Санкт-Петербург	519 (12.3%)	572 (12.6%)	573 (12.8%)
Краснодар	404 (9.6%)	362 (8.0%)	356 (8.0%)
не определён	395 (9.4%)	425 (9.4%)	383 (8.6%)
Екатеринбург	291 (6.9%)	324 (7.1%)	332 (7.4%)
Самара	192 (4.6%)	200 (4.4%)	217 (4.9%)
Махачкала	106 (2.5%)	95 (2.1%)	91 (2.0%)
Ростов-на-Дону	65 (1.5%)	50 (1.1%)	54 (1.2%)
Новосибирск	57 (1.4%)	49 (1.1%)	52 (1.2%)
Нижний Новгород	36 (0.9%)	37 (0.8%)	33 (0.7%)
Владивосток	28 (0.7%)	25 (0.6%)	29 (0.6%)
Воронеж	26 (0.6%)	29 (0.6%)	27 (0.6%)
Хабаровск	23 (0.5%)	24 (0.5%)	25 (0.6%)
Ханты-Мансийск	22 (0.5%)	19 (0.4%)	19 (0.4%)
Челябинск	21 (0.5%)	23 (0.5%)	22 (0.5%)
Ставрополь	17 (0.4%)	16 (0.4%)	16 (0.4%)
Белгород	17 (0.4%)	19 (0.4%)	18 (0.4%)
Иркутск	17 (0.4%)	15 (0.3%)	16 (0.4%)
Казань	13 (0.3%)	14 (0.3%)	14 (0.3%)
Киров	12 (0.3%)	9.6 (0.2%)	8.9 (0.2%)
Салехард	11 (0.3%)	11 (0.2%)	9.7 (0.2%)
Красноярск	11 (0.3%)	9.7 (0.2%)	10 (0.2%)
Ульяновск	9.9 (0.2%)	8.2 (0.2%)	8.7 (0.2%)
Калуга	9.4 (0.2%)	11 (0.2%)	10 (0.2%)
Саратов	8.3 (0.2%)	10 (0.2%)	9.2 (0.2%)
Калининград	7.8 (0.2%)	9 (0.2%)	8.5 (0.2%)
Ярославль	7.6 (0.2%)	6.3 (0.1%)	6.5 (0.1%)
Пермь	7.1 (0.2%)	8.2 (0.2%)	7.9 (0.2%)
Уфа	7.1 (0.2%)	6.9 (0.2%)	7.2 (0.2%)
Сочи	7 (0.2%)	7.8 (0.2%)	6.8 (0.2%)
Волгоград	6.7 (0.2%)	10 (0.2%)	7.9 (0.2%)
Тула	5.3 (0.1%)	5.8 (0.1%)	5.5 (0.1%)
Курск	5.1 (0.1%)	4 (0.1%)	4.3 (0.1%)
Тюмень	4.9 (0.1%)	5.2 (0.1%)	5.1 (0.1%)
Кемерово	4.8 (0.1%)	4.3 (0.1%)	4.8 (0.1%)
Брянск	4.8 (0.1%)	4.1 (0.1%)	4.5 (0.1%)
Владимир	4.2 (0.1%)	5.5 (0.1%)	6 (0.1%)
Кострома	4.2 (0.1%)	5.1 (0.1%)	5.1 (0.1%)
Тверь	4 (0.1%)	5.3 (0.1%)	6.9 (0.2%)
Мурманск	3.3 (0.1%)	3.5 (0.1%)	3.4 (0.1%)
Якутск	3.3 (0.1%)	2.4 (0.1%)	2.4 (0.1%)
Барнаул	3.3 (0.1%)	3.8 (0.1%)	3.4 (0.1%)
Оренбург	2.9 (0.1%)	3.5 (0.1%)	3.6 (0.1%)
Сыктывкар	2.9 (0.1%)	2.9 (0.1%)	3.1 (0.1%)
Липецк	2.7 (0.1%)	3.1 (0.1%)	3.1 (0.1%)
Тамбов	2.7 (0.1%)	3.7 (0.1%)	3.3 (0.1%)
Омск	2.6 (0.1%)	3.7 (0.1%)	3.1 (0.1%)
Пенза	2.6 (0.1%)	3.2 (0.1%)	2.9 (0.1%)
Вологда	2.4 (0.1%)	2.2 (0.0%)	2.5 (0.1%)
Томск	2.4 (0.1%)	1.6 (0.0%)	1.9 (0.0%)
сумма выбранных	4,161.3 (98.9%)	4,499.6 (99.0%)	4,422.2 (98.9%)
всего	4,206 (100%)	4,543 (100%)	4,470 (100%)

## Спектр интересов месячной аудитории сайта

Область интересов		Число посетителей	Доля от полной аудитории	Internet-Affinity Index
Дом и семья		1,932,853	14.5 %	133
в том числе	Кулинария, рецепты	1,528,900	11.4 %	136
	Собаки	402,543	3.0 %	150
	Кошки	204,737	1.5 %	121
	Маленькие дети	51,040	0.4 %	124
	Детские сады	46,385	0.3 %	52
Авто		986,008	7.4 %	127
в том числе	Иномарки	673,440	5.0 %	117
	Отечественные авто	267,954	2.0 %	174
	Колёса, Шины	142,497	1.1 %	132
	Мото-, Квадроциклы, Снегоходы	99,089	0.7 %	170
	Автострахование	6,268	0.0 %	17
Отдых, туризм, путешествия		515,287	3.9 %	125
в том числе	Отдых за рубежом	295,931	2.2 %	125
	Отдых в России и Украине	243,088	1.8 %	122
Медицина, здоровье		2,242,607	16.8 %	123
в том числе	Беременность и роды	346,032	2.6 %	106
	Диеты	261,146	2.0 %	124
	Лишний вес	132,939	1.0 %	111
	Стоматология	109,279	0.8 %	103
	Спорт, фитнес, йога	63,742	0.5 %	100
	Зрение	48,854	0.4 %	96
Аудио, Видео, Фото		201,490	1.5 %	122
в том числе	Телевизоры, DVD-проигрыватели	108,580	0.8 %	129
	Аудио-техника	52,337	0.4 %	124
	Видеоаппаратура	34,920	0.3 %	112
	Фотоаппараты	15,630	0.1 %	93
Бытовая техника		465,278	3.5 %	121
Компьютеры, оргтехника		413,822	3.1 %	114
в том числе	Ноутбуки	189,034	1.4 %	130
	Компьютерные комплектующие	107,411	0.8 %	101
	Принтеры	47,199	0.4 %	108
	Мониторы	23,198	0.2 %	101
	Планшетные ПК	21,186	0.2 %	102
Телефоны, связь		697,851	5.2 %	109
в том числе	Мобильные телефоны	483,100	3.6 %	105
	Мобильные приложения и услуги	350,087	2.6 %	106
	Навигация	25,371	0.2 %	122
	Стационарная связь	5,755	0.0 %	79
Выставки, концерты, театры, кино		307,780	2.3 %	91
Недвижимость		540,434	4.0 %	86
в том числе	Квартиры	401,386	3.0 %	93
	Загородная недвижимость	50,124	0.4 %	69
	Гаражи	37,968	0.3 %	115
	Земля	35,541	0.3 %	62
	Коммерческая недвижимость	12,849	0.1 %	64
	Ипотека	12,747	0.1 %	20
	Зарубежная недвижимость	12,333	0.1 %	122



## Спектр интересов месячной аудитории сайта

Область интересов		Число посетителей	Доля от полной аудитории	Internet-Affinity Index
<b>Финансы</b>		357,026	2.7 %	82
в том числе	Валюта	235,932	1.8 %	148
	Кредиты	77,120	0.6 %	48
	Страхование	36,200	0.3 %	37
	Вклады, депозиты	9,394	0.1 %	29
	Фондовый рынок	8,381	0.1 %	36
	Денежные переводы	8,341	0.1 %	118
<b>Образование</b>		300,143	2.2 %	68
в том числе	Иностранные языки	206,081	1.5 %	66
	Образование высшее	57,217	0.4 %	65
	Образование для детей	52,587	0.4 %	71
	Образование за рубежом	5,601	0.0 %	122
<b>Бизнес</b>		468,972	3.5 %	58
в том числе	Трудоустройство, персонал	337,361	2.5 %	65
	Бухгалтерия	76,232	0.6 %	26
	Реклама	72,288	0.5 %	100
	Аудит, консалтинг	4,165	0.0 %	56

Интересы пользователей определяются по поисковым запросам, которые пользователи вводили в поисковых системах.

## Структура переходов на страницы сайта

	ноябрь 2017 г.	октябрь 2017 г.	в среднем за 3 месяца
Внутренние	42,223,453 (35.3%)	48,963,088 (35.4%)	44,242,632 (34.8%)
Закладки	41,263,443 (34.5%)	46,217,958 (33.5%)	43,568,030 (34.3%)
Поиск	28,297,950 (23.6%)	34,212,240 (24.8%)	31,118,435 (24.5%)
Сайты	7,913,111 (6.6%)	8,725,799 (6.3%)	8,186,415 (6.4%)
Соц. сети	8,425 (0.0%)	11,358 (0.0%)	9,938 (0.0%)
Объявления	826 (0.0%)	2,254 (0.0%)	1,651 (0.0%)
всего	119,707,208 (100%)	138,132,697 (100%)	127,127,101 (100%)

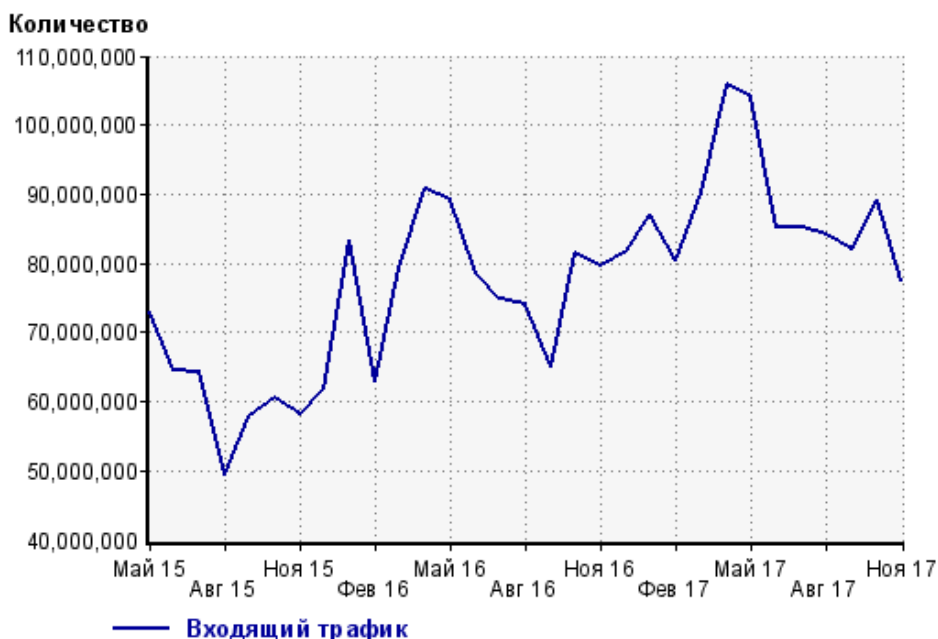
**Закладки:** кроме собственно переходов из закладок (bookmarks, "избранное") и набора адреса вручную сюда попадают также переходы, при которых браузер не сообщает адрес ссылающейся страницы, это бывает при переходах по flash-баннерам, из файлов на локальном диске пользователя, из почтовых программ, isq, загрузках страниц сайта через JavaScript (обычно pop-up окна), перенаправлении с помощью тега <meta>, а также если в браузере запрещена передача информации о ссылающейся странице.

**Объявления:** переходы по объявлениям или баннерам, размещенным в некоторых рекламных сетях (Яндекс.Direct, AdWords, MediaTarget, Veegun и другие системы, использующие специальный формат меток openstat). Для того, чтобы такие переходы учитывались, необходимо внести изменения в настройки рекламной кампании (для Яндекс.Direct включить галочку "Внешняя интернет-статистика").

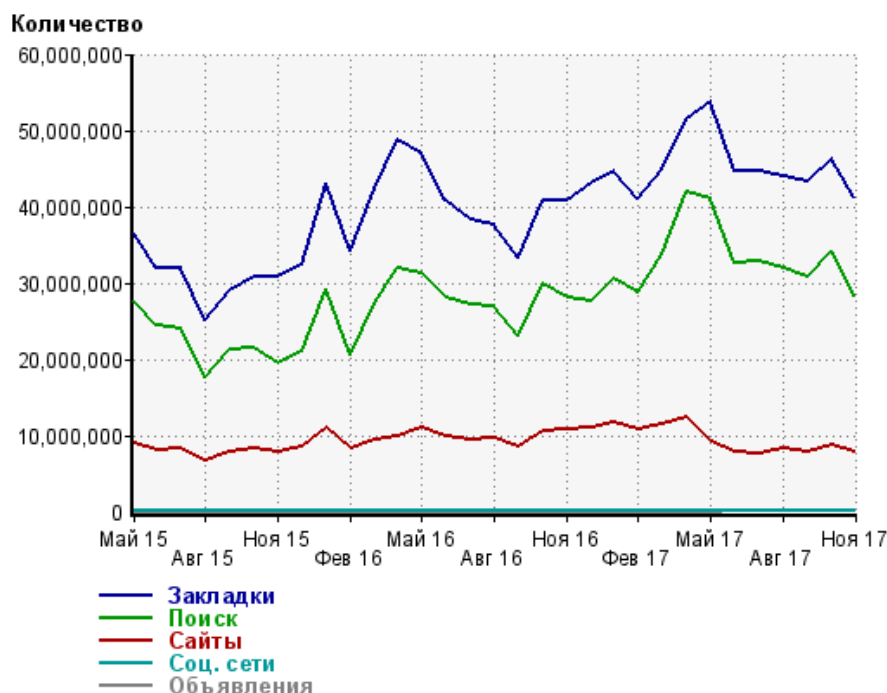
### Структура входящего месячного трафика на сайт.



### Динамика по месяцам входящего трафика на сайт.



## Динамика по месяцам составных частей входящего трафика на сайт

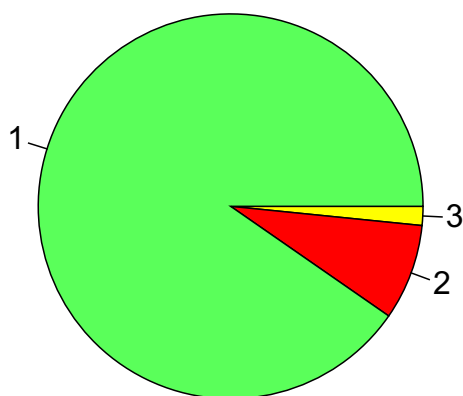


Дата	Закладки	Поиск	Сайты	Соц. сети	Объявления
Май 15	36,442,837	27,637,699	8,984,329	32,687	0
Июн 15	32,001,956	24,394,575	8,071,486	26,270	0
Июл 15	31,918,917	23,964,202	8,293,266	30,173	0
Авг 15	25,202,034	17,550,891	6,727,392	23,098	0
Сен 15	28,865,565	21,179,326	7,842,142	25,482	0
Окт 15	30,787,145	21,588,041	8,242,649	26,187	0
Ноя 15	30,842,358	19,421,717	7,833,913	21,591	0
Дек 15	32,476,693	20,929,866	8,445,367	26,309	0
Янв 16	43,068,197	29,230,262	10,962,320	38,136	0
Фев 16	34,281,385	20,532,760	8,224,463	21,796	0
Мар 16	42,453,051	27,329,523	9,502,923	30,527	0
Апр 16	48,800,331	32,036,242	9,940,837	36,384	0
Май 16	47,032,892	31,169,631	11,006,663	35,710	0
Июн 16	40,687,714	27,986,126	9,786,161	32,128	0
Июл 16	38,273,303	27,135,213	9,436,349	29,591	0
Авг 16	37,650,398	26,954,145	9,555,056	23,766	0
Сен 16	33,210,085	23,171,274	8,571,176	17,183	0
Окт 16	40,792,808	29,940,588	10,656,631	25,750	0
Ноя 16	40,759,594	28,102,533	10,874,595	22,236	0
Дек 16	42,972,411	27,709,158	10,925,858	21,882	0
Янв 17	44,718,632	30,562,485	11,733,340	27,771	0
Фев 17	40,943,377	28,744,330	10,818,794	20,542	0
Мар 17	44,918,104	33,722,553	11,494,462	24,407	0
Апр 17	51,454,965	41,991,677	12,372,846	33,053	0
Май 17	53,827,244	41,091,193	9,106,758	23,223	0
Июн 17	44,641,607	32,676,323	7,842,176	11,323	112
Июл 17	44,629,113	32,849,442	7,650,728	11,952	976
Авг 17	43,874,838	32,002,852	8,306,633	11,557	1,440
Сен 17	43,222,690	30,845,117	7,920,330	10,033	1,875
Окт 17	46,217,958	34,212,240	8,725,799	11,358	2,254
Ноя 17	41,263,443	28,297,950	7,913,111	8,425	826

## Топ10 поисковых систем, с которых осуществлялись переходы на сайт sinoptik.ua

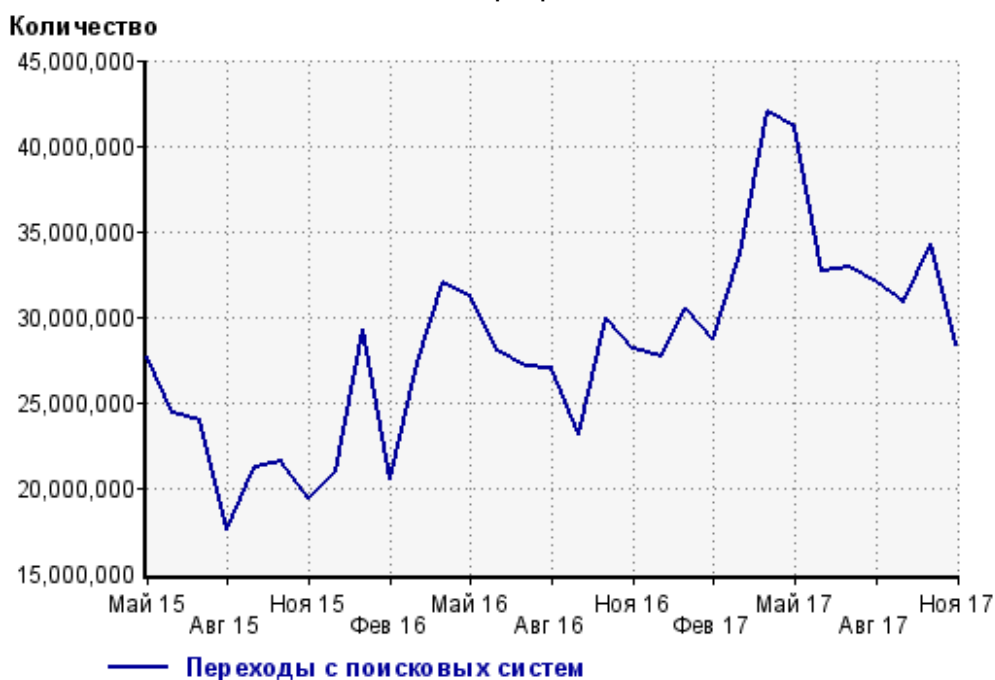
	ноябрь 2017 г.	октябрь 2017 г.	в среднем за 3 месяца
Google	25,567,075 (90.3%)	30,913,973 (90.4%)	28,173,832 (90.5%)
Яндекс	2,279,491 (8.1%)	2,745,318 (8.0%)	2,444,476 (7.9%)
Search.Mail.ru	316,083 (1.1%)	382,602 (1.1%)	344,704 (1.1%)
Bing	94,769 (0.3%)	118,821 (0.3%)	106,451 (0.3%)
Yahoo	20,169 (0.1%)	25,487 (0.1%)	23,546 (0.1%)
Rambler	19,766 (0.1%)	25,197 (0.1%)	22,810 (0.1%)
LiveInternet	253 (0.0%)	296 (0.0%)	285 (0.0%)
Tut.by	233 (0.0%)	373 (0.0%)	327 (0.0%)
QIP.ru	52 (0.0%)	79 (0.0%)	60 (0.0%)
Nigma	45 (0.0%)	68 (0.0%)	273 (0.0%)
сумма выбранных	28,297,936 (100.0%)	34,212,214 (100.0%)	31,116,764 (100.0%)
всего	28,297,950 (100%)	34,212,240 (100%)	31,118,435 (100%)

Диаграмма распределения месячного поискового трафика по поисковикам

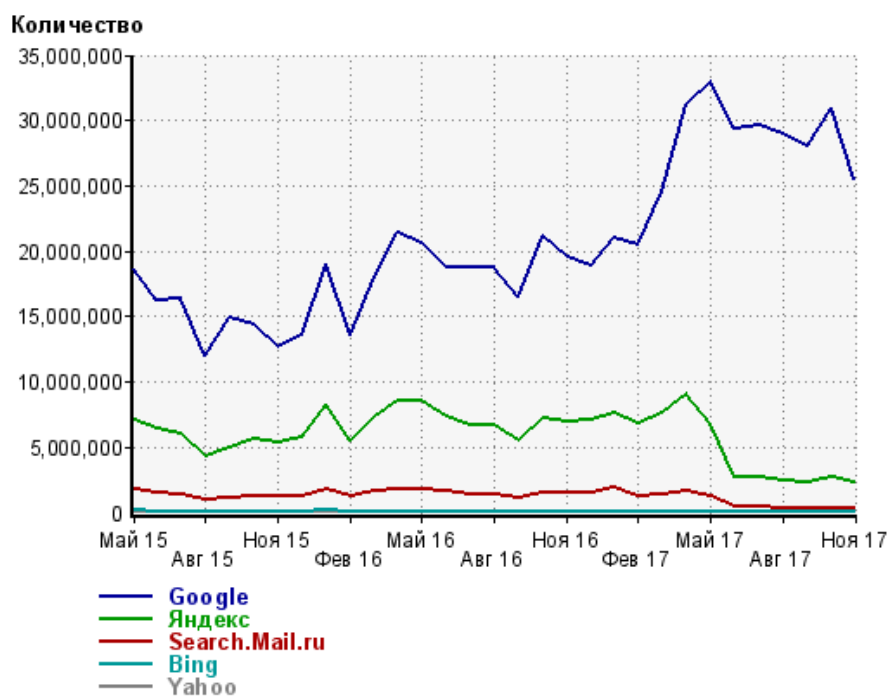


- 1: Google - 90.3%
- 2: Яндекс - 8.1%
- 3: Остальные поисковики - 1.6%

Динамика по месяцам общего поискового трафика на сайт



## Динамика по месяцам числа переходов с поисковых систем



Дата	Google	Яндекс	Search.Mail.ru	Bing	Yahoo
Май 15	18,597,818	7,102,821	1,734,091	143,682	32,812
Июн 15	16,281,727	6,435,481	1,497,824	128,384	28,366
Июл 15	16,354,674	6,054,155	1,387,831	118,772	28,554
Авг 15	12,047,794	4,364,990	1,007,475	91,643	24,042
Сен 15	14,857,859	5,016,160	1,152,374	110,544	26,852
Окт 15	14,436,672	5,686,407	1,291,190	131,338	24,627
Ноя 15	12,658,055	5,369,552	1,231,469	121,698	24,170
Дек 15	13,652,061	5,822,574	1,295,843	112,568	24,393
Янв 16	19,005,806	8,224,749	1,762,340	144,216	31,996
Фев 16	13,605,768	5,549,379	1,237,470	91,541	20,297
Мар 16	18,126,972	7,398,906	1,634,042	107,835	25,024
Апр 16	21,422,862	8,593,174	1,820,129	123,464	32,851
Май 16	20,596,018	8,553,452	1,840,863	115,474	31,192
Июн 16	18,820,192	7,378,735	1,626,478	97,127	27,382
Июл 16	18,814,628	6,733,905	1,442,511	80,431	27,565
Авг 16	18,814,072	6,638,030	1,370,875	75,813	26,751
Сен 16	16,455,361	5,446,980	1,171,300	63,006	22,030
Окт 16	21,099,418	7,173,137	1,546,684	77,738	29,483
Ноя 16	19,517,797	6,977,075	1,491,314	73,572	27,371
Дек 16	18,904,726	7,112,364	1,577,483	65,163	25,977
Янв 17	20,975,703	7,584,407	1,887,549	62,982	27,972
Фев 17	20,458,169	6,880,007	1,293,806	55,021	23,733
Мар 17	24,627,028	7,604,751	1,382,578	59,534	28,922
Апр 17	31,188,435	9,085,893	1,598,397	68,036	35,102
Май 17	32,888,831	6,852,165	1,217,610	73,744	37,463
Июн 17	29,355,230	2,713,738	467,274	71,849	31,724
Июл 17	29,617,643	2,653,092	425,812	84,949	31,285
Авг 17	28,961,948	2,507,142	374,082	95,938	28,557
Сен 17	28,040,448	2,308,621	335,428	105,763	24,982
Окт 17	30,913,973	2,745,318	382,602	118,821	25,487
Ноя 17	25,567,075	2,279,491	316,083	94,769	20,169

## Структура месячной поисковой аудитории сайта

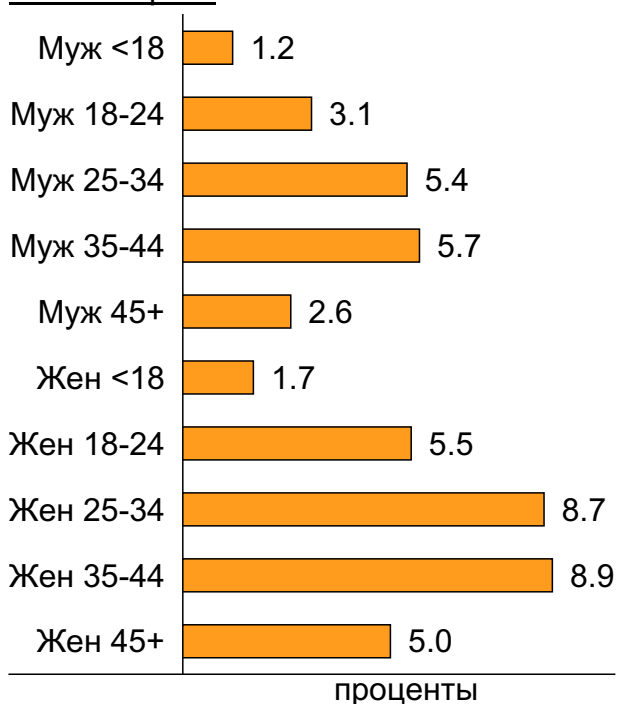
В таблице представлены размеры демографических групп в месячной поисковой аудитории сайта и их доли в процентах от полной месячной аудитории этого сайта.

К поисковой аудитории относятся те посетители, которые переходили на сайт с поисковиков не более 6 раз в течение месяца и не использовали доменное имя сайта в поисковом запросе.

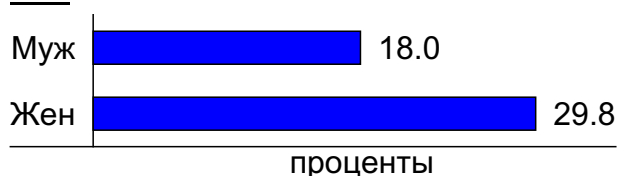
### Пол и возраст поисковой аудитории

Возраст \ Пол	Муж	Жен	Любой пол
<18	166,940 (1.2%)	226,604 (1.7%)	393,544 (2.9%)
18-24	407,765 (3.1%)	729,589 (5.5%)	1,137,354 (8.5%)
25-34	722,035 (5.4%)	1,161,991 (8.7%)	1,884,026 (14.1%)
35-44	758,015 (5.7%)	1,195,305 (8.9%)	1,953,320 (14.6%)
45+	349,847 (2.6%)	662,533 (5.0%)	1,012,380 (7.6%)
Любой возраст	2,404,602 (18.0%)	3,976,022 (29.8%)	6,380,624 (47.8%)

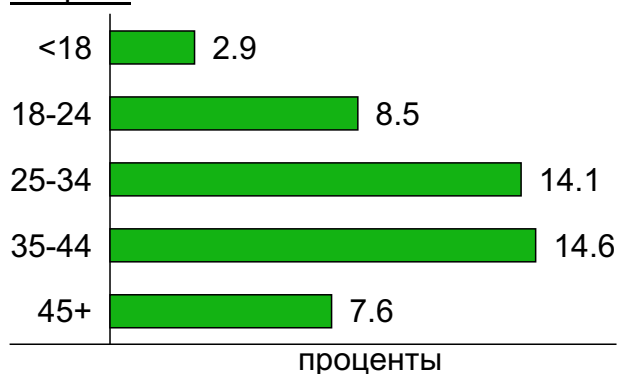
### Пол / Возраст



### Пол



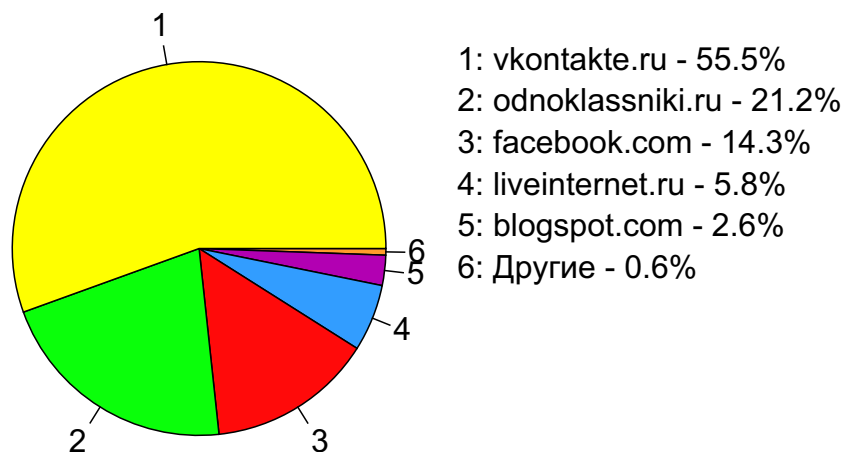
### Возраст



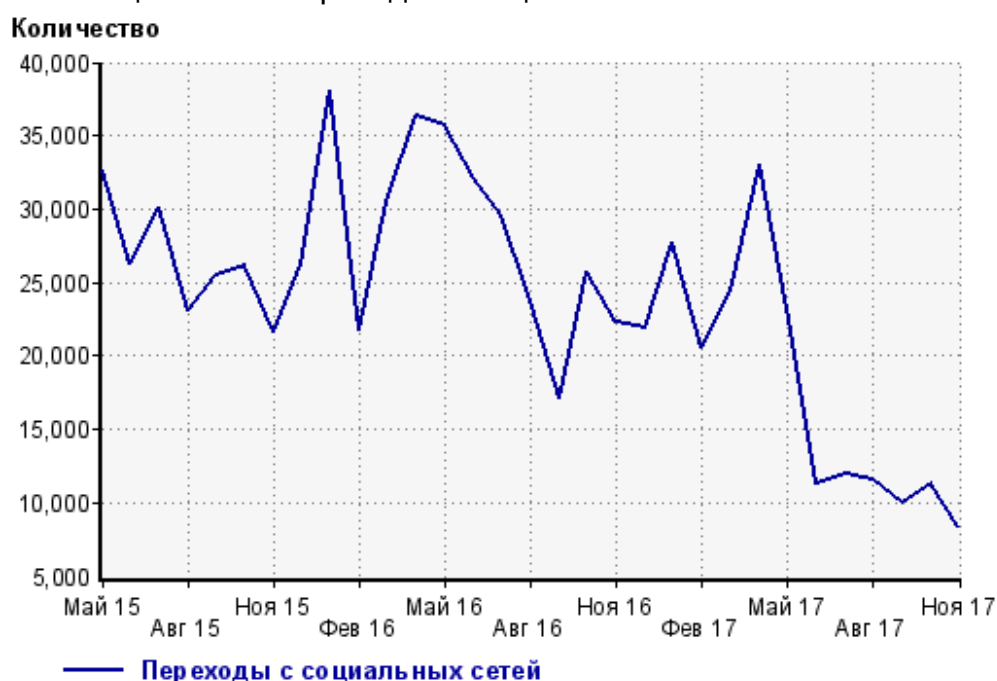
## Топ10 социальных сетей, с которых осуществлялись переходы на сайт sinoptik.ua

	ноябрь 2017 г.	октябрь 2017 г.	в среднем за 3 месяца
vkontakte.ru	4,678 (55.5%)	6,103 (53.7%)	5,356 (53.9%)
odnoklassniki.ru	1,784 (21.2%)	1,909 (16.8%)	1,788 (18.0%)
facebook.com	1,207 (14.3%)	2,448 (21.6%)	1,983 (20.0%)
liveinternet.ru	488 (5.8%)	619 (5.4%)	537 (5.4%)
blogspot.com	220 (2.6%)	242 (2.1%)	230 (2.3%)
plus.google.com	31 (0.4%)	21 (0.2%)	24 (0.2%)
livejournal.com	7 (0.1%)	9 (0.1%)	9 (0.1%)
habrahabr.ru	4 (0.0%)	0 (0.0%)	1 (0.0%)
ya.ru	3 (0.0%)	0 (0.0%)	1 (0.0%)
twitter.com	2 (0.0%)	5 (0.0%)	4 (0.0%)
сумма выбранных	8,424 (100.0%)	11,356 (100.0%)	9,933 (99.9%)
всего	8,425 (100%)	11,358 (100%)	9,938 (100%)

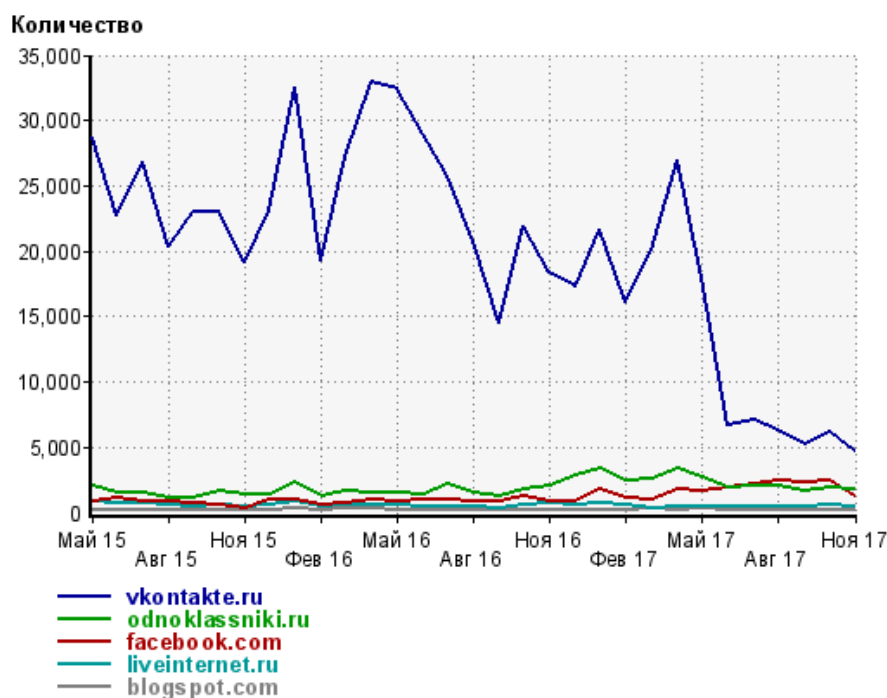
Диаграмма распределения месячного трафика с социальных сетей



Динамика по месяцам числа переходов с социальных сетей на сайт



## Динамика по месяцам числа переходов с социальных сетей



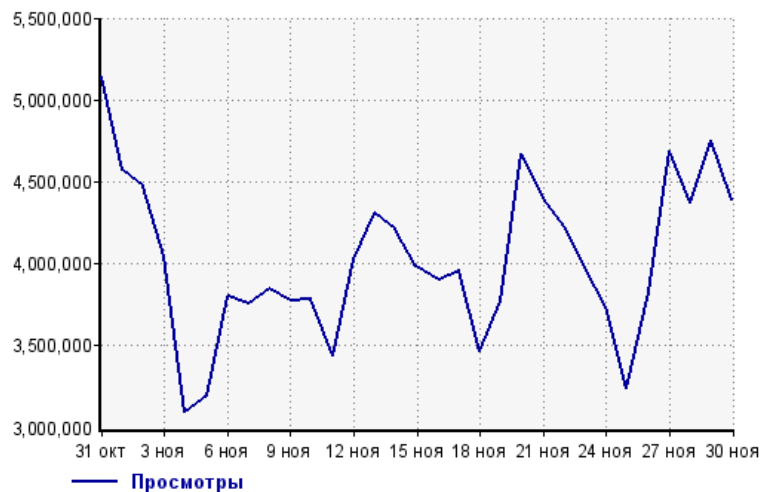
Дата	vkontakte.ru	odnoklassniki.ru	facebook.com	liveinternet.ru	blogspot.com
Май 15	28,708	2,062	820	909	156
Июн 15	22,728	1,503	1,073	757	178
Июл 15	26,796	1,578	836	767	166
Авг 15	20,370	1,077	885	585	159
Сен 15	22,943	1,067	733	499	151
Окт 15	23,017	1,662	626	598	194
Ноя 15	19,099	1,368	342	495	225
Дек 15	23,147	1,340	975	595	196
Янв 16	32,534	2,271	978	909	308
Фев 16	19,243	1,261	534	488	241
Мар 16	27,296	1,638	705	572	283
Апр 16	32,989	1,504	1,010	575	279
Май 16	32,432	1,553	891	560	252
Июн 16	28,999	1,387	1,043	516	142
Июл 16	25,737	2,137	990	523	169
Авг 16	20,702	1,489	898	504	151
Сен 16	14,459	1,210	909	386	187
Окт 16	21,917	1,816	1,214	566	214
Ноя 16	18,393	2,025	899	682	209
Дек 16	17,357	2,826	907	567	204
Янв 17	21,706	3,315	1,739	679	242
Фев 17	16,129	2,429	1,131	556	232
Мар 17	20,124	2,595	1,028	378	267
Апр 17	27,032	3,435	1,837	486	247
Май 17	18,001	2,777	1,677	453	271
Июн 17	6,651	1,959	1,947	480	200
Июл 17	7,030	2,068	2,126	502	175
Авг 17	6,344	2,104	2,422	458	207
Сен 17	5,289	1,671	2,296	505	230
Окт 17	6,103	1,909	2,448	619	242
Ноя 17	4,678	1,784	1,207	488	220



## Посещаемость по дням в течение месяца

### Число просмотров страниц сайта

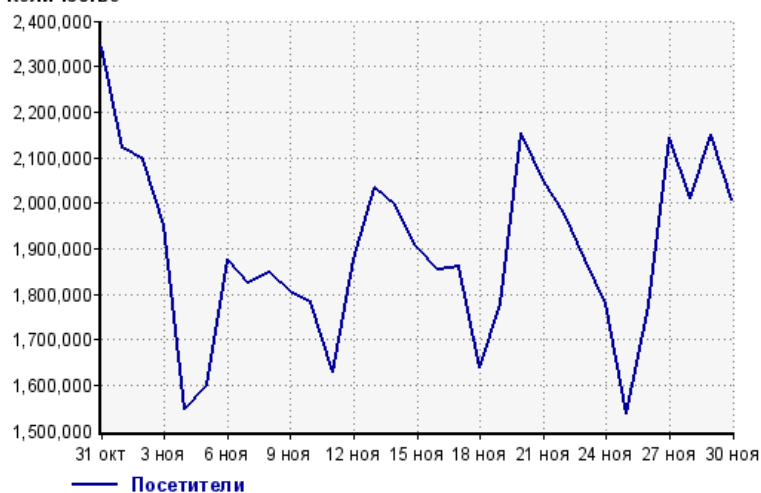
Количество



31 окт:	5,142,385	16 ноя:	3,903,210
1 ноя:	4,570,941	17 ноя:	3,953,537
2 ноя:	4,474,129	18 ноя:	3,466,112
3 ноя:	4,044,660	19 ноя:	3,771,352
4 ноя:	3,094,561	20 ноя:	4,669,257
5 ноя:	3,198,338	21 ноя:	4,400,587
6 ноя:	3,802,711	22 ноя:	4,231,050
7 ноя:	3,759,687	23 ноя:	3,977,630
8 ноя:	3,842,611	24 ноя:	3,734,351
9 ноя:	3,774,900	25 ноя:	3,244,434
10 ноя:	3,782,531	26 ноя:	3,831,408
11 ноя:	3,438,281	27 ноя:	4,690,708
12 ноя:	4,027,341	28 ноя:	4,374,666
13 ноя:	4,311,457	29 ноя:	4,754,186
14 ноя:	4,209,867	30 ноя:	4,391,374
15 ноя:	3,981,331		

### Размер аудитории сайта

Количество



31 окт:	2,342,496	16 ноя:	1,852,262
1 ноя:	2,121,958	17 ноя:	1,859,491
2 ноя:	2,094,476	18 ноя:	1,639,442
3 ноя:	1,951,990	19 ноя:	1,777,895
4 ноя:	1,547,107	20 ноя:	2,154,977
5 ноя:	1,599,772	21 ноя:	2,050,645
6 ноя:	1,876,711	22 ноя:	1,976,561
7 ноя:	1,824,715	23 ноя:	1,875,498
8 ноя:	1,846,766	24 ноя:	1,778,007
9 ноя:	1,805,475	25 ноя:	1,537,498
10 ноя:	1,781,029	26 ноя:	1,776,277
11 ноя:	1,629,134	27 ноя:	2,144,464
12 ноя:	1,877,919	28 ноя:	2,009,042
13 ноя:	2,033,075	29 ноя:	2,149,076
14 ноя:	1,995,634	30 ноя:	2,006,617
15 ноя:	1,905,710		

### Среднее число просмотров страниц сайта на посетителя

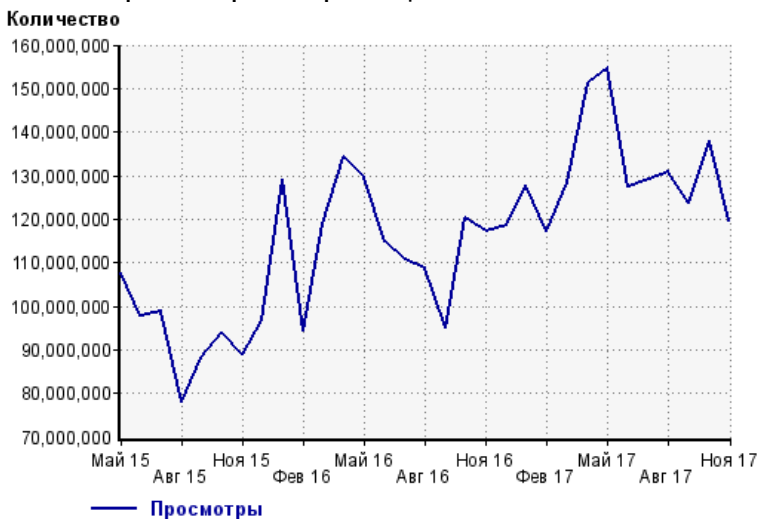
Количество



31 окт:	2.2	16 ноя:	2.1
1 ноя:	2.2	17 ноя:	2.1
2 ноя:	2.1	18 ноя:	2.1
3 ноя:	2.1	19 ноя:	2.1
4 ноя:	2.0	20 ноя:	2.2
5 ноя:	2.0	21 ноя:	2.1
6 ноя:	2.0	22 ноя:	2.1
7 ноя:	2.1	23 ноя:	2.1
8 ноя:	2.1	24 ноя:	2.1
9 ноя:	2.1	25 ноя:	2.1
10 ноя:	2.1	26 ноя:	2.2
11 ноя:	2.1	27 ноя:	2.2
12 ноя:	2.1	28 ноя:	2.2
13 ноя:	2.1	29 ноя:	2.2
14 ноя:	2.1	30 ноя:	2.2
15 ноя:	2.1		

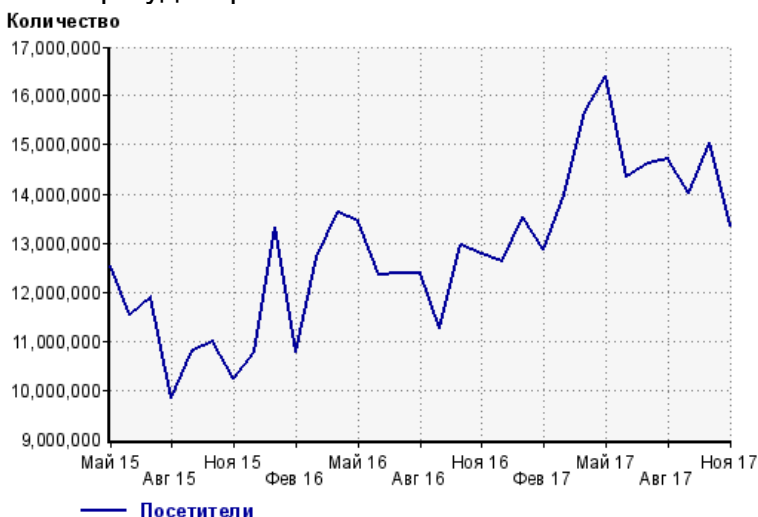
## Динамика месячной посещаемости

### Число просмотров страниц сайта



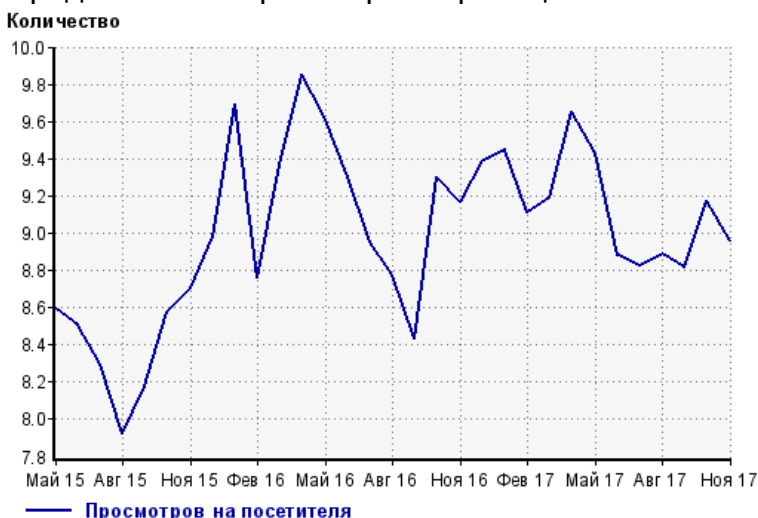
Май 15:	107,528,239	Сен 16:	94,996,434
Июн 15:	97,930,268	Окт 16:	120,378,413
Июл 15:	98,725,990	Ноя 16:	117,147,818
Авг 15:	78,018,621	Дек 16:	118,435,520
Сен 15:	88,370,640	Янв 17:	127,693,378
Окт 15:	94,183,147	Фев 17:	117,085,409
Ноя 15:	88,992,742	Мар 17:	128,444,995
Дек 15:	96,910,138	Апр 17:	151,434,034
Янв 16:	129,229,278	Май 17:	154,713,557
Фев 16:	94,446,406	Июн 17:	127,402,095
Мар 16:	119,017,668	Июл 17:	129,006,668
Апр 16:	134,268,885	Авг 17:	130,868,200
Май 16:	129,428,864	Сен 17:	123,541,399
Июн 16:	114,832,477	Окт 17:	138,132,697
Июл 16:	110,901,169	Ноя 17:	119,707,208
Авг 16:	108,622,580		

### Размер аудитории сайта



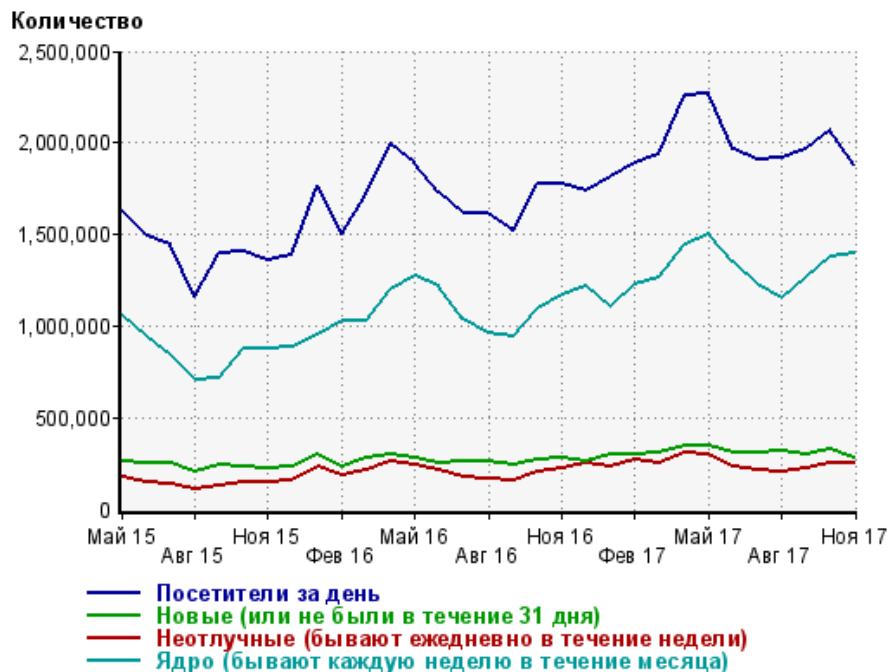
Май 15:	12,518,636	Сен 16:	11,264,454
Июн 15:	11,517,575	Окт 16:	12,941,723
Июл 15:	11,894,433	Ноя 16:	12,782,665
Авг 15:	9,843,893	Дек 16:	12,611,263
Сен 15:	10,806,087	Янв 17:	13,517,117
Окт 15:	10,976,547	Фев 17:	12,851,257
Ноя 15:	10,221,845	Мар 17:	13,974,755
Дек 15:	10,784,609	Апр 17:	15,683,820
Янв 16:	13,331,031	Май 17:	16,410,778
Фев 16:	10,777,100	Июн 17:	14,349,516
Мар 16:	12,706,386	Июл 17:	14,624,467
Апр 16:	13,627,149	Авг 17:	14,719,385
Май 16:	13,445,725	Сен 17:	14,013,093
Июн 16:	12,348,938	Окт 17:	15,048,980
Июл 16:	12,388,688	Ноя 17:	13,357,655
Авг 16:	12,379,632		

### Среднее число просмотров страниц сайта на посетителя



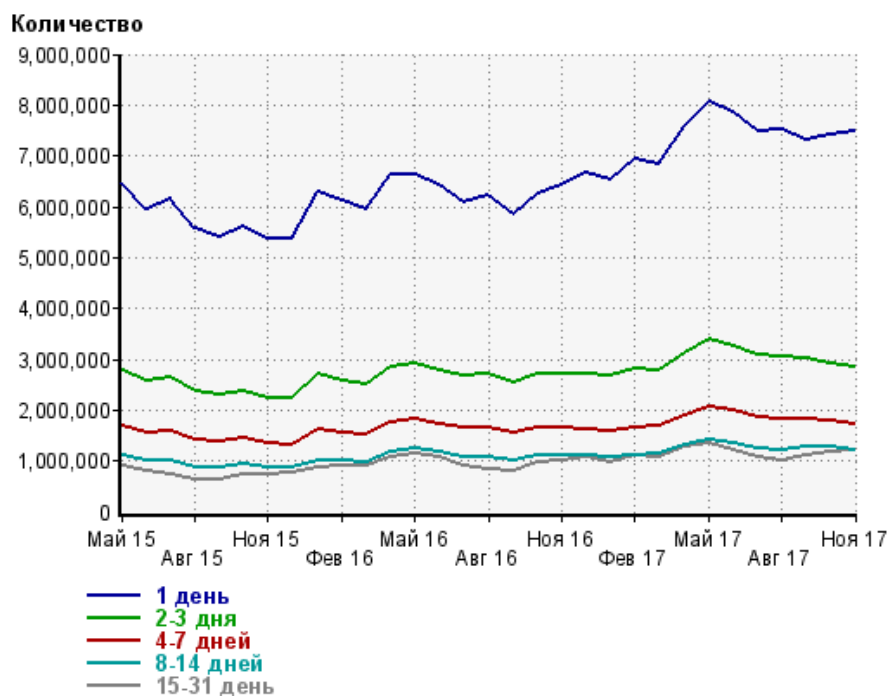
Май 15:	8.6	Сен 16:	8.4
Июн 15:	8.5	Окт 16:	9.3
Июл 15:	8.3	Ноя 16:	9.2
Авг 15:	7.9	Дек 16:	9.4
Сен 15:	8.2	Янв 17:	9.4
Окт 15:	8.6	Фев 17:	9.1
Ноя 15:	8.7	Мар 17:	9.2
Дек 15:	9.0	Апр 17:	9.7
Янв 16:	9.7	Май 17:	9.4
Фев 16:	8.8	Июн 17:	8.9
Мар 16:	9.4	Июл 17:	8.8
Апр 16:	9.9	Авг 17:	8.9
Май 16:	9.6	Сен 17:	8.8
Июн 16:	9.3	Окт 17:	9.2
Июл 16:	9.0	Ноя 17:	9.0
Авг 16:	8.8		

## Динамика по месяцам среднесуточных показателей активности посетителей сайта



Дата	Посетители за день	Новые (или не были в течение 31 дня)	Неотлучные (бывают ежедневно в течение недели)	Ядро (бывают каждую неделю в течение месяца)
Май 15	1,622,592	260,390	175,921	1,052,147
Июн 15	1,487,577	247,194	147,702	942,420
Июл 15	1,444,718	252,765	137,721	841,755
Авг 15	1,159,208	203,446	108,235	703,973
Сен 15	1,393,417	243,666	129,050	715,097
Окт 15	1,408,310	231,726	147,393	875,856
Ноя 15	1,360,482	224,445	149,046	872,444
Дек 15	1,385,780	232,614	156,603	883,469
Янв 16	1,763,351	298,484	228,435	948,685
Фев 16	1,498,577	235,302	180,496	1,031,222
Мар 16	1,722,808	280,182	210,946	1,031,274
Апр 16	1,988,637	300,202	264,846	1,200,904
Май 16	1,886,438	276,053	237,849	1,277,032
Июн 16	1,726,892	255,298	209,381	1,217,467
Июл 16	1,614,750	259,519	175,191	1,033,511
Авг 16	1,612,411	261,045	170,391	956,504
Сен 16	1,521,477	240,715	154,315	944,569
Окт 16	1,773,567	272,258	206,640	1,094,331
Ноя 16	1,775,921	276,583	218,070	1,168,738
Дек 16	1,735,517	262,787	248,009	1,213,069
Янв 17	1,814,977	300,667	236,251	1,104,415
Фев 17	1,888,868	294,754	269,664	1,227,770
Мар 17	1,935,513	303,135	246,245	1,265,336
Апр 17	2,260,729	348,002	311,712	1,441,918
Май 17	2,267,736	348,051	294,430	1,502,420
Июн 17	1,968,819	305,561	228,273	1,348,389
Июл 17	1,909,622	312,098	217,260	1,228,955
Авг 17	1,918,843	319,549	203,989	1,150,606
Сен 17	1,963,729	299,102	225,421	1,263,810
Окт 17	2,070,804	323,489	253,013	1,373,667
Ноя 17	1,882,641	280,923	250,414	1,398,478

## Динамика распределения 31-дневной аудитории по количеству дней посещения сайта (среднесуточные значения)



Дата	1 день	2-3 дня	4-7 дней	8-14 дней	15-31 день
Май 15	6,451,058	2,784,102	1,694,455	1,094,910	899,668
Июн 15	5,936,722	2,560,939	1,559,852	1,002,651	788,127
Июл 15	6,158,747	2,655,971	1,599,047	1,001,097	743,342
Авг 15	5,583,257	2,366,691	1,408,169	862,927	617,567
Сен 15	5,406,648	2,296,907	1,372,105	855,856	628,464
Окт 15	5,610,855	2,384,513	1,442,007	924,951	730,180
Ноя 15	5,358,949	2,219,985	1,331,762	863,663	720,801
Дек 15	5,361,537	2,226,179	1,324,561	861,920	756,106
Янв 16	6,301,453	2,717,833	1,604,268	1,022,046	864,020
Фев 16	6,127,568	2,584,774	1,536,038	997,042	898,100
Мар 16	5,958,912	2,513,802	1,506,077	987,618	893,008
Апр 16	6,625,172	2,855,658	1,749,451	1,165,013	1,087,886
Май 16	6,628,326	2,914,386	1,816,373	1,235,353	1,133,526
Июн 16	6,418,479	2,793,415	1,732,899	1,179,333	1,083,049
Июл 16	6,101,050	2,675,576	1,642,358	1,084,477	891,520
Авг 16	6,207,763	2,713,263	1,641,286	1,061,972	850,769
Сен 16	5,829,680	2,537,438	1,546,174	1,009,519	800,395
Окт 16	6,248,161	2,717,057	1,667,498	1,114,772	960,890
Ноя 16	6,409,138	2,712,460	1,638,891	1,094,531	1,007,963
Дек 16	6,669,095	2,710,105	1,620,590	1,094,889	1,074,836
Янв 17	6,544,335	2,678,791	1,587,281	1,059,445	979,054
Фев 17	6,932,929	2,820,217	1,666,403	1,111,285	1,102,663
Мар 17	6,839,500	2,792,121	1,674,975	1,131,755	1,088,842
Апр 17	7,569,710	3,133,297	1,901,885	1,300,350	1,286,434
Май 17	8,067,623	3,377,616	2,055,049	1,418,759	1,341,081
Июн 17	7,859,100	3,265,180	1,984,732	1,352,190	1,207,532
Июл 17	7,471,247	3,068,736	1,852,754	1,255,059	1,089,591
Авг 17	7,503,782	3,063,411	1,830,133	1,219,944	1,020,148
Сен 17	7,321,291	3,007,506	1,840,155	1,271,917	1,108,395
Окт 17	7,409,314	2,922,624	1,788,981	1,262,042	1,175,370
Ноя 17	7,481,428	2,839,501	1,724,980	1,219,758	1,197,561

## Топ30 сайтов, с которых осуществлялись переходы на сайт sinoptik.ua

	ноябрь 2017 г.	октябрь 2017 г.	в среднем за 3 месяца
Закладки	41,263,443 (53.3%)	46,217,958 (51.8%)	43,568,030 (52.6%)
google.com.ua	19,422,955 (25.1%)	23,922,971 (26.8%)	21,682,631 (26.2%)
pinformer.sinoptik.ua	5,887,873 (7.6%)	6,483,690 (7.3%)	6,064,164 (7.3%)
android.app	3,544,986 (4.6%)	4,100,782 (4.6%)	3,814,694 (4.6%)
ukr.net	1,405,257 (1.8%)	1,530,924 (1.7%)	1,435,241 (1.7%)
yandex.ua	1,311,121 (1.7%)	1,603,812 (1.8%)	1,419,529 (1.7%)
google.com	805,672 (1.0%)	910,240 (1.0%)	819,276 (1.0%)
google.ru	617,478 (0.8%)	501,005 (0.6%)	510,102 (0.6%)
yandex.fr	529,715 (0.7%)	705,802 (0.8%)	614,970 (0.7%)
google.de	351,345 (0.5%)	484,741 (0.5%)	442,640 (0.5%)
yandex.ru	346,449 (0.4%)	333,481 (0.4%)	314,335 (0.4%)
go.mail.ru	323,297 (0.4%)	390,599 (0.4%)	352,068 (0.4%)
google.nl	154,236 (0.2%)	200,404 (0.2%)	183,172 (0.2%)
google.pl	153,923 (0.2%)	200,338 (0.2%)	176,400 (0.2%)
bing.com	145,149 (0.2%)	175,439 (0.2%)	158,680 (0.2%)
Другие	111,472 (0.1%)	128,913 (0.1%)	147,274 (0.2%)
r.search.yahoo.com	84,629 (0.1%)	109,320 (0.1%)	102,343 (0.1%)
google.co.uk	82,061 (0.1%)	104,224 (0.1%)	92,458 (0.1%)
google.am	60,264 (0.1%)	63,984 (0.1%)	53,778 (0.1%)
sinoptik.ua	59,705 (0.1%)	65,519 (0.1%)	60,599 (0.1%)
poshukach.com	56,754 (0.1%)	66,235 (0.1%)	62,722 (0.1%)
clck.yandex.ru	55,846 (0.1%)	65,063 (0.1%)	59,702 (0.1%)
google.kz	48,870 (0.1%)	53,573 (0.1%)	50,078 (0.1%)
msn.com	37,177 (0.0%)	37,682 (0.0%)	36,920 (0.0%)
google.cz	36,075 (0.0%)	39,553 (0.0%)	37,204 (0.0%)
google.com.tj	34,741 (0.0%)	27,280 (0.0%)	24,574 (0.0%)
google.ge	31,362 (0.0%)	40,587 (0.0%)	32,141 (0.0%)
search.yahoo.com	29,133 (0.0%)	32,770 (0.0%)	28,760 (0.0%)
google.it	28,419 (0.0%)	26,140 (0.0%)	30,276 (0.0%)
ua.sinoptik.ua	23,775 (0.0%)	25,929 (0.0%)	23,722 (0.0%)
сумма выбранных	77,043,182 (99.4%)	88,648,958 (99.4%)	82,398,483 (99.4%)
всего	77,483,755 (100%)	89,169,609 (100%)	82,884,469 (100%)

В данном списке могут быть несколько служебных строк, не являющихся адресами сайтов:

**Закладки:** кроме собственно переходов из закладок (bookmarks, "избранное") и набора адреса вручную сюда попадают также переходы, при которых браузер не сообщает адрес ссылающейся страницы, это бывает при переходах по flash-баннерам, из файлов на локальном диске пользователя, из почтовых программ, isq, загрузках страниц сайта через JavaScript (обычно pop-up окна), перенаправлении с помощью тега <meta>, а также если в браузере запрещена передача информации о ссылающейся странице.

**Не веб-страница:** в случаях, когда адрес ссылающейся страницы непустой, но не является адресом веб-страницы (не начинается с http://) используется данное имя.

**Не определена:** если на страницах сайта установлен упрощенный вариант счетчика, который не может определять ссылающиеся страницы, будет использовано это имя.

**Другие:** если в списке более 100 сайтов, то сайты, с которых зарегистрирован только один переход, объединяются в строчку "Другие". Такое сжатие выполняется только при наступлении нового дня, список сайтов за текущий день не сжимается.

**Объявления:** переходы по объявлениям или баннерам, размещенным в некоторых рекламных сетях (Яндекс.Direct, AdWords, MediaTarget, Veegun и другие системы, использующие специальный формат меток openstat). Для того, чтобы такие переходы учитывались, необходимо внести изменения в настройки рекламной кампании (для Яндекс.Direct включить галочку "Внешняя интернет-статистика").

## Топ40 сайтов, на которые посетители переходили по ссылкам со страниц сайта sinoptik.ua

	ноябрь 2017 г.	октябрь 2017 г.	в среднем за 3 месяца
ua.sinoptik.ua	59,705 (40.2%)	65,519 (35.5%)	60,599 (37.9%)
sinoptik.com.ru	55,539 (37.4%)	86,575 (46.9%)	67,432 (42.2%)
sinoptik.ua	23,775 (16.0%)	25,929 (14.0%)	23,722 (14.9%)
liveinternet.ru	3,114 (2.1%)	3,540 (1.9%)	3,297 (2.1%)
obozrevatel.com	1,437 (1.0%)	4 (0.0%)	482 (0.3%)
rbc.ua	1,047 (0.7%)	2 (0.0%)	350 (0.2%)
surfeamer.com	456 (0.3%)	660 (0.4%)	593 (0.4%)
opendors.ru	214 (0.1%)	223 (0.1%)	182 (0.1%)
ledkross.com.ua	207 (0.1%)	13 (0.0%)	86 (0.1%)
tovarro.com	200 (0.1%)	7 (0.0%)	71 (0.0%)
4azino888.win	153 (0.1%)	99 (0.1%)	84 (0.1%)
marketgid.com	152 (0.1%)	0 (0.0%)	50 (0.0%)
Другие	151 (0.1%)	288 (0.2%)	586 (0.4%)
discone.com.ua	132 (0.1%)	157 (0.1%)	105 (0.1%)
favorit.com.ua	105 (0.1%)	44 (0.0%)	179 (0.1%)
mxttrf.com	84 (0.1%)	88 (0.0%)	58 (0.0%)
vkonline.xyz	57 (0.0%)	401 (0.2%)	271 (0.2%)
counter.yadro.ru	46 (0.0%)	30 (0.0%)	31 (0.0%)
e-p.prom.ua	44 (0.0%)	3 (0.0%)	15 (0.0%)
gismeteo.ua	37 (0.0%)	63 (0.0%)	64 (0.0%)
magnetron.com.ua	32 (0.0%)	0 (0.0%)	10 (0.0%)
adexchangeperformance.com	28 (0.0%)	94 (0.1%)	41 (0.0%)
recreativ.ru	24 (0.0%)	23 (0.0%)	22 (0.0%)
simferopol.drom.ru	23 (0.0%)	14 (0.0%)	17 (0.0%)
ldpr.ru	23 (0.0%)	12 (0.0%)	11 (0.0%)
pravda.com.ua	23 (0.0%)	8 (0.0%)	13 (0.0%)
auto.drom.ru	22 (0.0%)	56 (0.0%)	29 (0.0%)
redonetype.com	21 (0.0%)	102 (0.1%)	109 (0.1%)
arpal.prom.ua	21 (0.0%)	2 (0.0%)	8 (0.0%)
utarget.ru	20 (0.0%)	54 (0.0%)	50 (0.0%)
sk-tekstil.com.ua	20 (0.0%)	3 (0.0%)	7 (0.0%)
nextoptim.com	19 (0.0%)	0 (0.0%)	6 (0.0%)
trafmag.com	18 (0.0%)	24 (0.0%)	28 (0.0%)
olx.ua	18 (0.0%)	14 (0.0%)	22 (0.0%)
bashirian.biz	17 (0.0%)	30 (0.0%)	15 (0.0%)
answer.ua	16 (0.0%)	25 (0.0%)	16 (0.0%)
creofive.com	16 (0.0%)	22 (0.0%)	19 (0.0%)
dialogdv.ru	14 (0.0%)	43 (0.0%)	41 (0.0%)
mato.com.ua	14 (0.0%)	2 (0.0%)	5 (0.0%)
souvenirua.com.ua	14 (0.0%)	0 (0.0%)	4 (0.0%)
сумма выбранных	147,058 (99.1%)	184,173 (99.7%)	158,730 (99.4%)
всего	148,431 (100%)	184,788 (100%)	159,695 (100%)

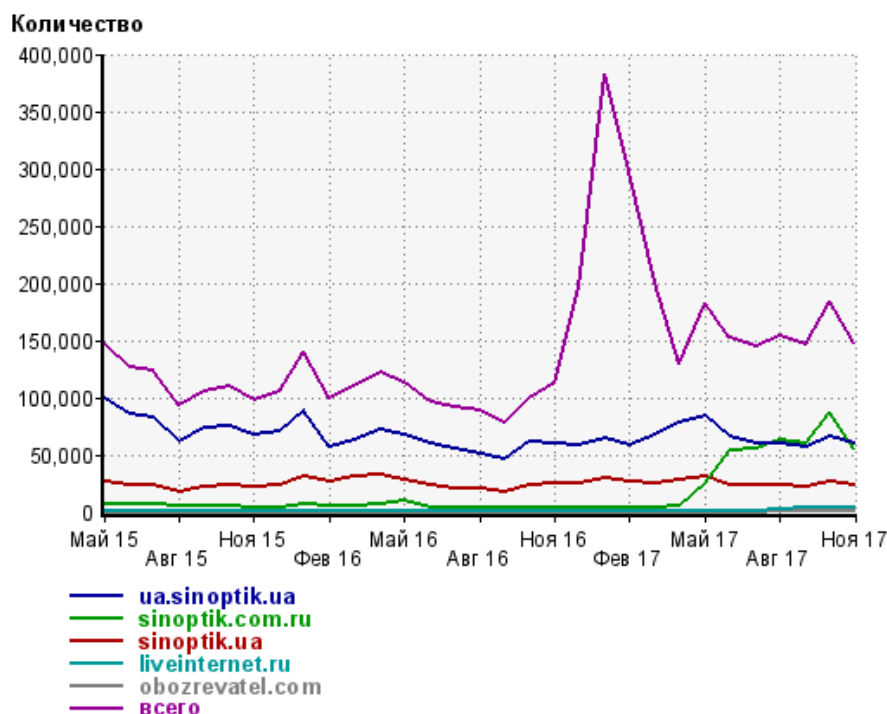
Учитываются переходы только на те сайты, которые зарегистрированы в системе статистики LiveInternet, и только на те их страницы, на которых установлен код счетчика.

В данном списке может быть служебная строка, не являющаяся адресом сайта:

**Другие:** если в конце дня в списке оказывается более 100 сайтов, то сайты, с которых зарегистрирован только один переход за этот день, объединяются в строчку "Другие". Такое сжатие выполняется при окончании каждого дня, и в конце месяца всё суммируется.



## Динамика по месяцам числа переходов по ссылкам со страниц сайта sinoptik.ua на другие сайты



Дата	ua.sinoptik.ua	sinoptik.com.ru	sinoptik.ua	liveinternet.ru	obozrevatel.com	всего
Май 15	99,425	7,038	26,431	65	0	145,956
Июн 15	84,966	6,990	23,457	52	0	126,211
Июл 15	83,144	6,774	23,159	72	0	123,833
Авг 15	61,454	4,784	17,362	69	0	93,066
Сен 15	73,110	4,920	21,571	76	0	105,597
Окт 15	74,377	5,400	23,120	119	0	110,132
Ноя 15	67,233	3,487	21,859	111	0	98,399
Дек 15	70,107	4,439	23,715	129	0	104,560
Янв 16	88,899	6,315	31,798	291	0	140,270
Фев 16	56,515	4,550	27,062	171	0	98,713
Мар 16	62,191	5,336	31,382	168	0	110,496
Апр 16	72,245	6,346	32,371	131	0	121,704
Май 16	67,180	9,735	27,952	99	0	112,870
Июн 16	59,867	3,604	23,933	93	0	95,923
Июл 16	55,660	3,822	20,971	72	0	91,853
Авг 16	50,607	4,243	20,554	62	0	87,891
Сен 16	46,910	3,545	18,048	46	0	77,972
Окт 16	61,394	3,447	23,571	88	0	99,574
Ноя 16	59,605	3,062	25,171	83	0	112,525
Дек 16	58,076	3,843	25,371	89	0	195,492
Янв 17	64,787	4,315	28,880	68	0	381,941
Фев 17	58,926	3,571	25,862	105	0	298,340
Мар 17	67,719	4,438	25,494	83	0	200,644
Апр 17	78,631	4,985	28,385	73	0	129,849
Май 17	84,266	24,994	30,834	86	0	181,928
Июн 17	65,856	53,384	23,890	68	0	152,078
Июл 17	59,185	55,741	22,982	50	0	144,937
Авг 17	60,106	62,586	23,620	1,990	8	153,885
Сен 17	56,573	60,183	21,462	3,237	5	145,867
Окт 17	65,519	86,575	25,929	3,540	4	184,788
Ноя 17	59,705	55,539	23,775	3,114	1,437	148,431