








Аналитический отчет LiveInternet для сайта sinoptik.ua за июнь 2018 г.

Базовые месячные показатели посещаемости сайта:

Просмотров страниц	152,898,227	(-1% мес/мес)
Посетителей	16,573,714	(+1% мес/мес)

Доля женщин	54.4 %	
Доля мужчин	45.6 %	

Посетители младше 18 лет	2.9 %	
Посетители от 18 до 24 лет	21.1 %	
Посетители от 25 до 34 лет	21.9 %	
Посетители от 35 до 44 лет	26.1 %	
Посетители старше 44 лет	28.0 %	

Преобладающая страна - Украина 89.7 %

Структура переходов на страницы сайта:

Внутренние	33.7 %	
Закладки	33.0 %	
Поиск	28.3 %	
Сайты	5.0 %	
Соц. сети	0.0 %	
Объявления	0.0 %	

Переходов с поисковиков	43,302,381	(+2% мес/мес)
Посетителей, пришедших с поисковиков	8,745,209	(+5% мес/мес)

Структура месячной аудитории сайта: пол и возраст

Размеры демографических групп в месячной аудитории сайта и их доли в процентах

Возраст \ Пол	Муж	Жен	Любой пол
<18	219,974 (1.3%)	260,914 (1.6%)	480,888 (2.9%)
18-24	1,530,395 (9.2%)	1,971,394 (11.9%)	3,501,789 (21.1%)
25-34	1,710,996 (10.3%)	1,923,748 (11.6%)	3,634,744 (21.9%)
35-44	2,053,886 (12.4%)	2,266,147 (13.7%)	4,320,033 (26.1%)
45+	2,049,710 (12.4%)	2,586,550 (15.6%)	4,636,260 (28.0%)
Любой возраст	7,564,961 (45.6%)	9,008,753 (54.4%)	16,573,714 (100%)

Индекс соответствия Интернету - **Internet-Affinity Index**.

Отношение доли демографической группы в месячной аудитории сайта к доле этой же демографической группы в месячной аудитории Интернета, умноженное на 100.

Возраст \ Пол	Муж	Жен	Любой пол
<18	24	30	27
18-24	77	97	87
25-34	69	89	78
35-44	109	122	116
45+	160	216	187
Любой возраст	89	111	100

Индекс соответствия населению России - **Population-Affinity Index**.

Отношение доли демографической группы в месячной аудитории сайта к доле этой же демографической группы в населении России, умноженное на 100.

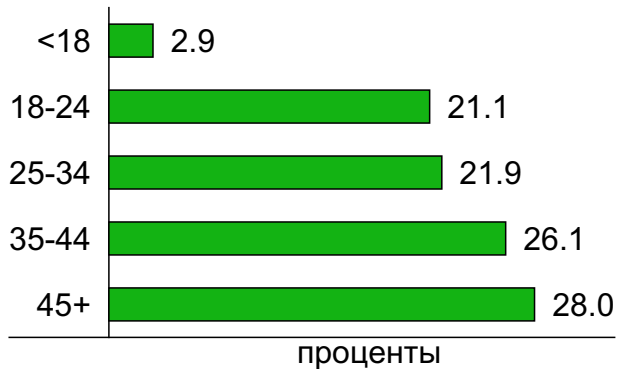
Возраст \ Пол	Муж	Жен	Любой пол
<18	29	36	32
18-24	99	125	112
25-34	83	89	86
35-44	114	117	116
45+	111	115	113
Любой возраст	94	104	100

Структура месячной аудитории сайта: пол и возраст

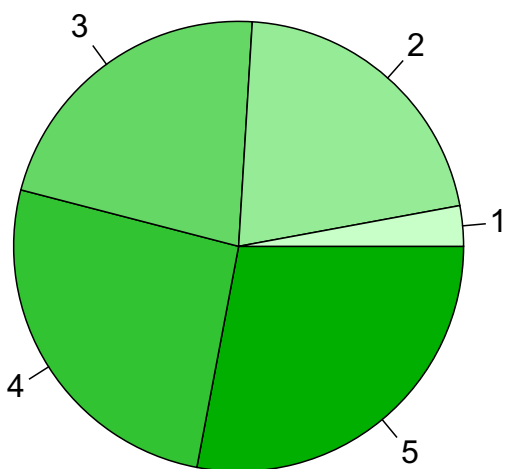
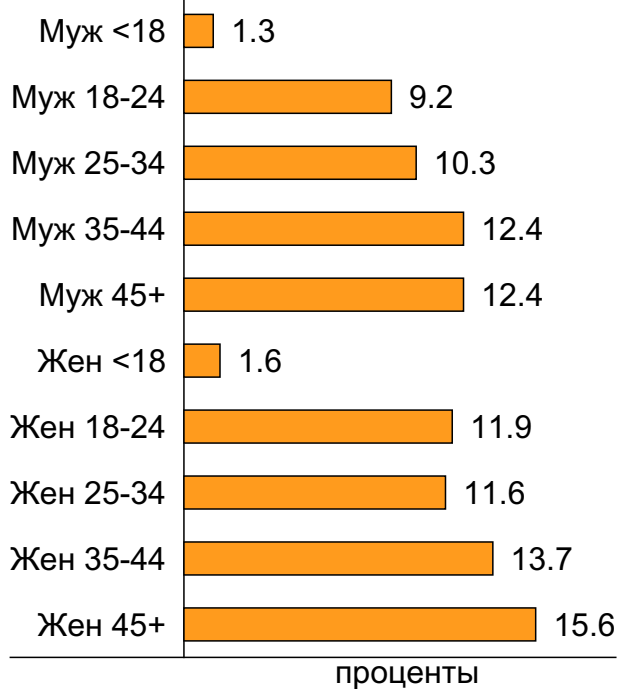
Пол



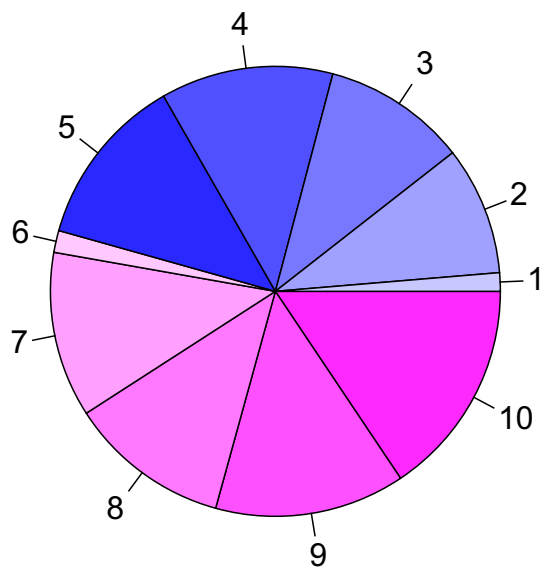
Возраст



Пол / Возраст



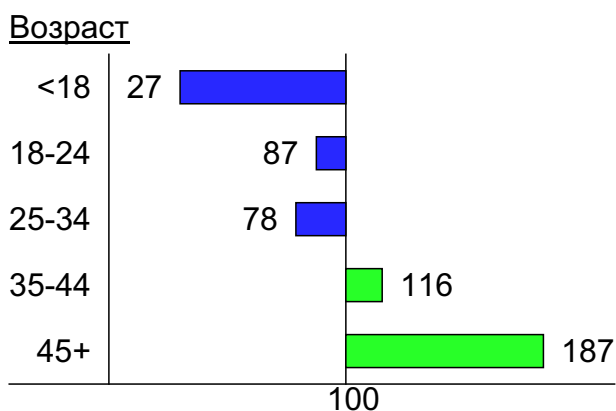
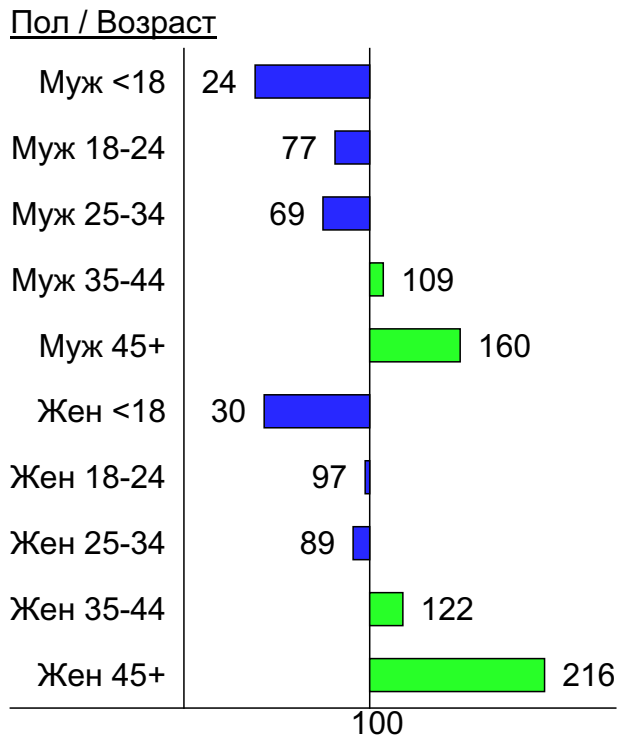
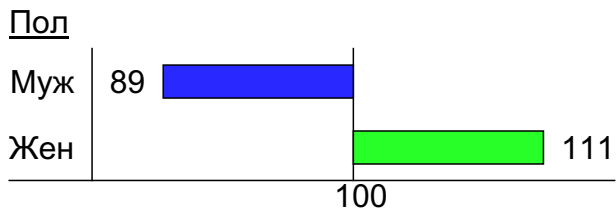
- 1: <18
- 2: 18-24
- 3: 25-34
- 4: 35-44
- 5: 45+



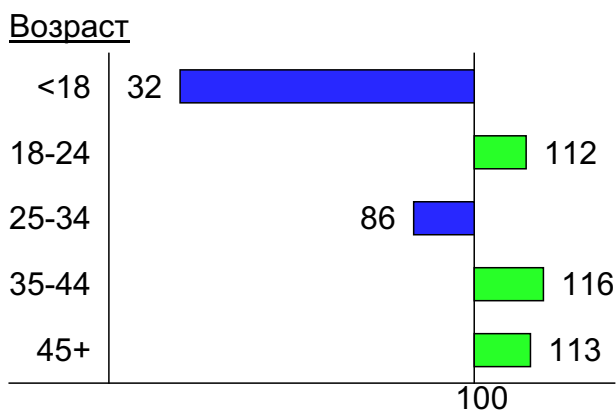
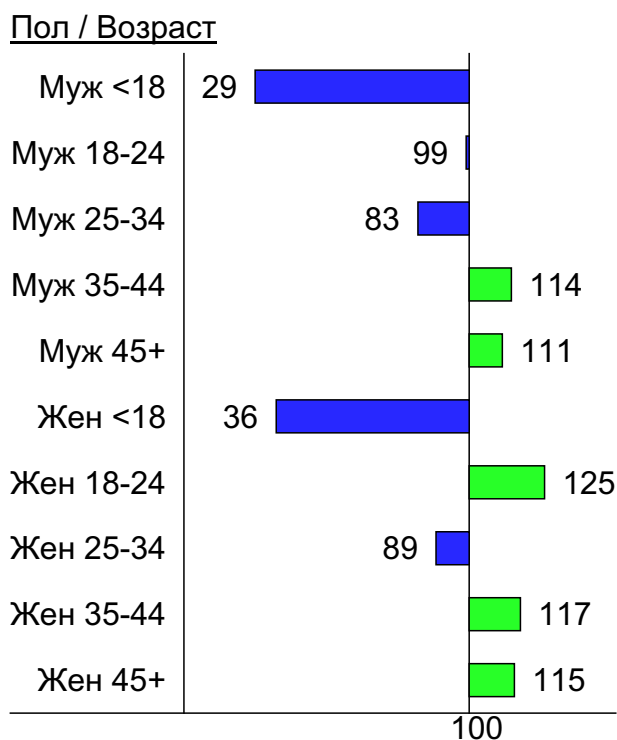
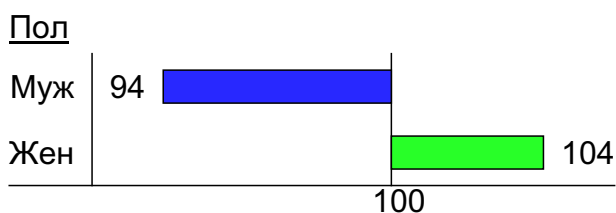
- 1: Муж <18
- 2: Муж 18-24
- 3: Муж 25-34
- 4: Муж 35-44
- 5: Муж 45+
- 6: Жен <18
- 7: Жен 18-24
- 8: Жен 25-34
- 9: Жен 35-44
- 10: Жен 45+

Индексы соответствия для месячной аудитории сайта: пол и возраст

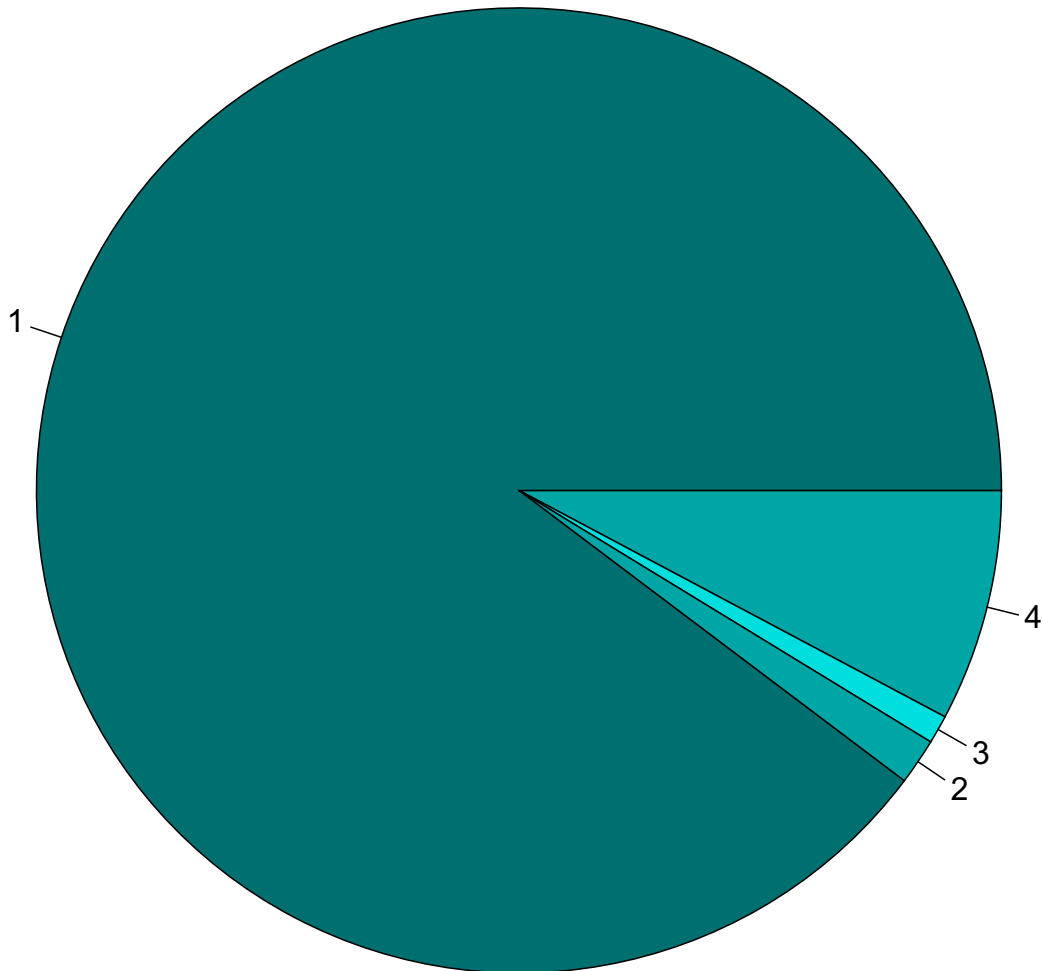
Индекс соответствия Интернету - Internet-Affinity Index



Индекс соответствия населению России - Population-Affinity Index



Среднесуточное распределение аудитории сайта по странам и регионам России



Страны:

1: Украина - 89.7%

2: Крым - 1.6%

3: Германия - 1.0%

4: Остальные страны - 7.8%

Среднесуточное распределение аудитории по странам

	июнь 2018 г.	май 2018 г.	в среднем за 3 месяца
Украина	2,103,851 (89.7%)	2,094,160 (89.1%)	2,083,824 (89.3%)
Другие	57,470 (2.5%)	58,840 (2.5%)	57,714 (2.5%)
Крым	36,397 (1.6%)	44,401 (1.9%)	40,798 (1.7%)
Германия	22,315 (1.0%)	26,544 (1.1%)	26,128 (1.1%)
Польша	18,667 (0.8%)	16,179 (0.7%)	16,831 (0.7%)
Нидерланды	17,829 (0.8%)	19,410 (0.8%)	18,921 (0.8%)
Россия	10,336 (0.4%)	10,526 (0.4%)	10,092 (0.4%)
США	9,356 (0.4%)	11,121 (0.5%)	10,348 (0.4%)
Казахстан	6,431 (0.3%)	7,719 (0.3%)	7,102 (0.3%)
Великобритания	6,405 (0.3%)	7,115 (0.3%)	7,110 (0.3%)
Чехия	6,348 (0.3%)	4,679 (0.2%)	4,878 (0.2%)
Франция	5,870 (0.3%)	2,915 (0.1%)	3,572 (0.2%)
Армения	4,773 (0.2%)	5,401 (0.2%)	5,158 (0.2%)
Беларусь	3,948 (0.2%)	3,126 (0.1%)	3,329 (0.1%)
Румыния	3,696 (0.2%)	4,363 (0.2%)	4,265 (0.2%)
Италия	2,874 (0.1%)	2,983 (0.1%)	2,828 (0.1%)
Молдавия	2,757 (0.1%)	2,448 (0.1%)	2,467 (0.1%)
Грузия	2,742 (0.1%)	2,832 (0.1%)	2,738 (0.1%)
Киргизия	2,580 (0.1%)	2,835 (0.1%)	2,682 (0.1%)
Канада	2,086 (0.1%)	2,291 (0.1%)	2,313 (0.1%)
Таджикистан	1,907 (0.1%)	3,866 (0.2%)	3,425 (0.1%)
Турция	1,694 (0.1%)	1,554 (0.1%)	1,280 (0.1%)
Азербайджан	1,478 (0.1%)	1,521 (0.1%)	1,570 (0.1%)
Испания	1,193 (0.1%)	1,185 (0.1%)	1,186 (0.1%)
Индия	1,020 (0.0%)	1,169 (0.0%)	1,171 (0.1%)
Узбекистан	899 (0.0%)	1,562 (0.1%)	1,558 (0.1%)
Латвия	823 (0.0%)	701 (0.0%)	743 (0.0%)
Израиль	805 (0.0%)	1,115 (0.0%)	986 (0.0%)
Венгрия	770 (0.0%)	706 (0.0%)	705 (0.0%)
Словакия	752 (0.0%)	586 (0.0%)	578 (0.0%)
Болгария	718 (0.0%)	328 (0.0%)	448 (0.0%)
Португалия	613 (0.0%)	587 (0.0%)	625 (0.0%)
Литва	543 (0.0%)	497 (0.0%)	510 (0.0%)
Греция	542 (0.0%)	294 (0.0%)	353 (0.0%)
Эстония	532 (0.0%)	438 (0.0%)	465 (0.0%)
Швеция	522 (0.0%)	523 (0.0%)	508 (0.0%)
Финляндия	476 (0.0%)	283 (0.0%)	329 (0.0%)
Австрия	345 (0.0%)	343 (0.0%)	331 (0.0%)
Туркмения	296 (0.0%)	424 (0.0%)	416 (0.0%)
Бельгия	277 (0.0%)	307 (0.0%)	289 (0.0%)
Египет	272 (0.0%)	428 (0.0%)	419 (0.0%)
Гонконг	258 (0.0%)	281 (0.0%)	290 (0.0%)
Дания	243 (0.0%)	247 (0.0%)	245 (0.0%)
Швейцария	201 (0.0%)	222 (0.0%)	209 (0.0%)
Норвегия	157 (0.0%)	155 (0.0%)	155 (0.0%)
Кипр	135 (0.0%)	130 (0.0%)	122 (0.0%)
Австралия	103 (0.0%)	146 (0.0%)	124 (0.0%)
Ирландия	91 (0.0%)	93 (0.0%)	93 (0.0%)
Южная Корея	79 (0.0%)	89 (0.0%)	86 (0.0%)
ОАЭ	69 (0.0%)	97 (0.0%)	96 (0.0%)
сумма выбранных	2,344,544 (100.0%)	2,349,765 (100.0%)	2,332,413 (100.0%)
всего	2,344,854 (100%)	2,350,097 (100%)	2,332,757 (100%)

Среднесуточное распределение аудитории по регионам России

	июнь 2018 г.	май 2018 г.	в среднем за 3 месяца
не определён	3,907 (37.8%)	4,189 (39.8%)	4,076 (40.4%)
Москва	3,719 (36.0%)	3,699 (35.1%)	3,542 (35.1%)
Санкт-Петербург	1,110 (10.7%)	1,032 (9.8%)	958 (9.5%)
Краснодар	382 (3.7%)	350 (3.3%)	350 (3.5%)
Екатеринбург	378 (3.7%)	376 (3.6%)	345 (3.4%)
Самара	243 (2.4%)	272 (2.6%)	239 (2.4%)
Махачкала	90 (0.9%)	86 (0.8%)	85 (0.8%)
Ростов-на-Дону	48 (0.5%)	50 (0.5%)	48 (0.5%)
Новосибирск	45 (0.4%)	49 (0.5%)	45 (0.4%)
Нижний Новгород	37 (0.4%)	36 (0.3%)	35 (0.3%)
Воронеж	22 (0.2%)	24 (0.2%)	22 (0.2%)
Хабаровск	20 (0.2%)	17 (0.2%)	18 (0.2%)
Белгород	20 (0.2%)	22 (0.2%)	20 (0.2%)
Челябинск	19 (0.2%)	20 (0.2%)	20 (0.2%)
Ханты-Мансийск	18 (0.2%)	20 (0.2%)	19 (0.2%)
Владивосток	18 (0.2%)	16 (0.2%)	16 (0.2%)
Киров	17 (0.2%)	16 (0.2%)	14 (0.1%)
Мурманск	16 (0.2%)	13 (0.1%)	12 (0.1%)
Красноярск	16 (0.2%)	14 (0.1%)	14 (0.1%)
Иркутск	14 (0.1%)	18 (0.2%)	15 (0.1%)
Казань	12 (0.1%)	15 (0.1%)	13 (0.1%)
Калуга	12 (0.1%)	13 (0.1%)	11 (0.1%)
Салехард	10 (0.1%)	10 (0.1%)	11 (0.1%)
Ульяновск	9.4 (0.1%)	10 (0.1%)	9.4 (0.1%)
Сочи	7.6 (0.1%)	6.1 (0.1%)	6.7 (0.1%)
Ставрополь	6.7 (0.1%)	9.2 (0.1%)	8.4 (0.1%)
Калининград	6.6 (0.1%)	8.2 (0.1%)	7.9 (0.1%)
Кострома	6.4 (0.1%)	7.5 (0.1%)	7.2 (0.1%)
Тула	6 (0.1%)	5.8 (0.1%)	5.7 (0.1%)
Тюмень	5.8 (0.1%)	5.9 (0.1%)	6 (0.1%)
Ярославль	5.4 (0.1%)	6.7 (0.1%)	6.2 (0.1%)
Пермь	5.3 (0.1%)	6 (0.1%)	5.5 (0.1%)
Курск	4.8 (0.0%)	5.2 (0.0%)	5.1 (0.1%)
Тверь	4.8 (0.0%)	3.8 (0.0%)	4 (0.0%)
Брянск	4.7 (0.0%)	3.9 (0.0%)	4.4 (0.0%)
Владимир	4.5 (0.0%)	4.5 (0.0%)	4.4 (0.0%)
Саратов	4.5 (0.0%)	4.8 (0.0%)	5 (0.0%)
Волгоград	3.7 (0.0%)	3.7 (0.0%)	3.6 (0.0%)
Барнаул	3.6 (0.0%)	6.1 (0.1%)	4.5 (0.0%)
Липецк	3.6 (0.0%)	3.4 (0.0%)	3.2 (0.0%)
Уфа	3.6 (0.0%)	3.3 (0.0%)	3.6 (0.0%)
Вологда	3.5 (0.0%)	2.7 (0.0%)	2.8 (0.0%)
Новгород	3.3 (0.0%)	3.2 (0.0%)	3.1 (0.0%)
Череповец	3.2 (0.0%)	2.5 (0.0%)	2.8 (0.0%)
Сыктывкар	3.1 (0.0%)	2.9 (0.0%)	2.8 (0.0%)
Южно-Сахалинск	3.1 (0.0%)	2.5 (0.0%)	2.7 (0.0%)
Ижевск	3 (0.0%)	2.4 (0.0%)	2.3 (0.0%)
Тамбов	3 (0.0%)	4.6 (0.0%)	4 (0.0%)
Оренбург	2.2 (0.0%)	2.5 (0.0%)	2.4 (0.0%)
Чебоксары	2.2 (0.0%)	1.6 (0.0%)	1.7 (0.0%)
сумма выбранных	10,296.6 (99.6%)	10,486 (99.6%)	10,053.4 (99.6%)
всего	10,336 (100%)	10,526 (100%)	10,093 (100%)

Спектр интересов месячной аудитории сайта

Область интересов		Число посетителей	Доля от полной аудитории	Internet-Affinity Index
Дом и семья		1,981,974	12.0 %	134
в том числе	Кулинария, рецепты	1,624,048	9.8 %	141
	Собаки	307,077	1.9 %	142
	Кошки	184,979	1.1 %	112
	Маленькие дети	41,373	0.2 %	108
	Детские сады	33,301	0.2 %	43
Бытовая техника		435,158	2.6 %	117
Отдых, туризм, путешествия		1,327,417	8.0 %	117
в том числе	Отдых в России и Украине	798,701	4.8 %	135
	Отдых за рубежом	635,855	3.8 %	98
Медицина, здоровье		2,367,767	14.3 %	115
в том числе	Беременность и роды	371,384	2.2 %	103
	Диеты	299,218	1.8 %	119
	Лишний вес	175,022	1.1 %	107
	Стоматология	109,315	0.7 %	90
	Спорт, фитнес, йога	57,192	0.3 %	94
	Зрение	41,973	0.3 %	85
Выставки, концерты, театры, кино		305,512	1.8 %	106
Авто		952,147	5.7 %	105
в том числе	Иномарки	653,441	3.9 %	96
	Отечественные авто	191,489	1.2 %	124
	Мото-, Квадроциклы, Снегоходы	178,025	1.1 %	160
	Колёса, Шины	44,445	0.3 %	76
	Автострахование	7,204	0.0 %	14
Телефоны, связь		727,726	4.4 %	104
в том числе	Мобильные телефоны	473,973	2.9 %	97
	Мобильные приложения и услуги	388,757	2.3 %	99
	Навигация	22,509	0.1 %	98
	Стационарная связь	5,038	0.0 %	74
Аудио, Видео, Фото		169,396	1.0 %	97
в том числе	Телевизоры, DVD-проигрыватели	85,825	0.5 %	102
	Аудио-техника	44,069	0.3 %	92
	Видеоаппаратура	30,284	0.2 %	94
	Фотоаппараты	15,449	0.1 %	84
Компьютеры, оргтехника		326,382	2.0 %	96
в том числе	Ноутбуки	153,715	0.9 %	115
	Компьютерные комплектующие	83,488	0.5 %	84
	Принтеры	28,462	0.2 %	76
	Мониторы	16,432	0.1 %	85
	Планшетные ПК	16,003	0.1 %	85
Финансы		460,732	2.8 %	85
в том числе	Валюта	358,458	2.2 %	157
	Кредиты	67,248	0.4 %	38
	Страхование	31,827	0.2 %	27
	Денежные переводы	9,118	0.1 %	60
	Фондовый рынок	7,173	0.0 %	22
	Вклады, депозиты	6,546	0.0 %	20

Спектр интересов месячной аудитории сайта

Область интересов		Число посетителей	Доля от полной аудитории	Internet-Affinity Index
Недвижимость		635,685	3.8 %	80
в том числе	Квартиры	489,050	3.0 %	95
	Загородная недвижимость	72,193	0.4 %	51
	Земля	33,664	0.2 %	45
	Гаражи	29,399	0.2 %	84
	Зарубежная недвижимость	16,112	0.1 %	108
	Ипотека	10,311	0.1 %	15
	Коммерческая недвижимость	8,957	0.1 %	45
Образование		237,675	1.4 %	66
в том числе	Иностранные языки	110,890	0.7 %	96
	Образование высшее	94,940	0.6 %	52
	Образование для детей	47,795	0.3 %	46
	Образование за рубежом	4,000	0.0 %	84
Бизнес		420,932	2.5 %	48
в том числе	Трудоустройство, персонал	312,266	1.9 %	61
	Бухгалтерия	79,039	0.5 %	21
	Реклама	44,438	0.3 %	62
	Аудит, консалтинг	2,831	0.0 %	37

Интересы пользователей определяются по поисковым запросам, которые пользователи вводили в поисковых системах.

Структура переходов на страницы сайта

	июнь 2018 г.	май 2018 г.	в среднем за 3 месяца
Внутренние	51,524,105 (33.7%)	51,305,803 (33.2%)	50,728,504 (33.6%)
Закладки	50,485,200 (33.0%)	52,729,020 (34.1%)	50,774,038 (33.6%)
Поиск	43,302,381 (28.3%)	42,495,852 (27.5%)	41,524,926 (27.5%)
Сайты	7,577,027 (5.0%)	8,188,163 (5.3%)	7,958,597 (5.3%)
Соц. сети	9,406 (0.0%)	9,447 (0.0%)	9,271 (0.0%)
Объявления	108 (0.0%)	260 (0.0%)	122 (0.0%)
всего	152,898,227 (100%)	154,728,545 (100%)	150,995,458 (100%)

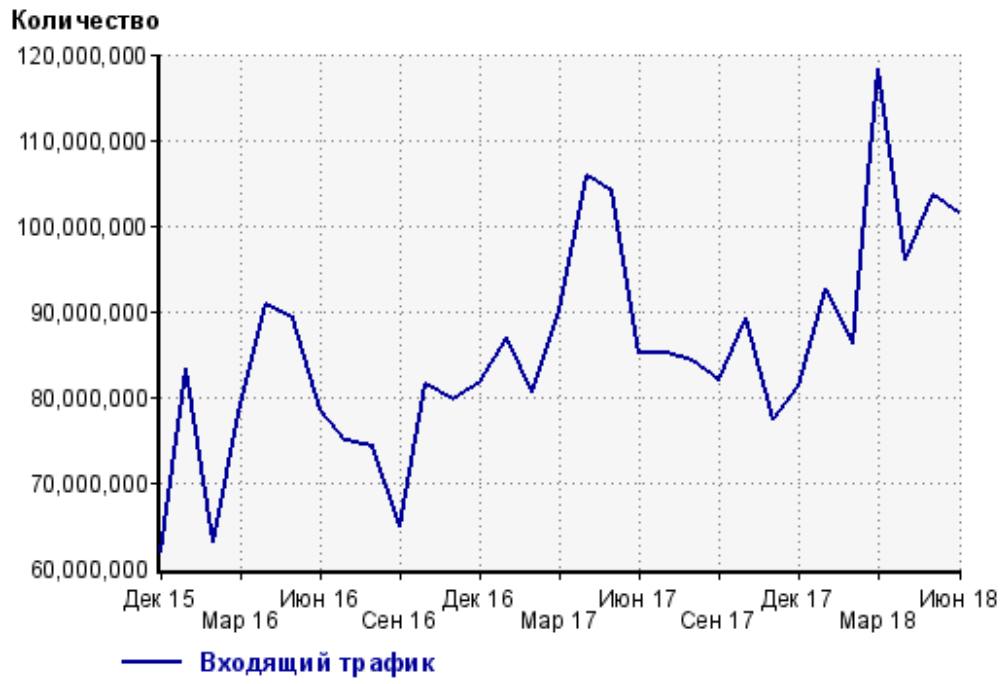
Закладки: кроме собственно переходов из закладок (bookmarks, "избранное") и набора адреса вручную сюда попадают также переходы, при которых браузер не сообщает адрес ссылающейся страницы, это бывает при переходах по flash-баннерам, из файлов на локальном диске пользователя, из почтовых программ, icq, загрузках страниц сайта через JavaScript (обычно pop-up окна), перенаправлении с помощью тега <meta>, а также если в браузере запрещена передача информации о ссылающейся странице.

Объявления: переходы по объявлениям или баннерам, размещенным в некоторых рекламных сетях (Яндекс.Direct, AdWords, MediaTarget, Veep и другие системы, использующие специальный формат меток openstat). Для того, чтобы такие переходы учитывались, необходимо внести изменения в настройки рекламной кампании (для Яндекс.Direct включить галочку "Внешняя интернет-статистика").

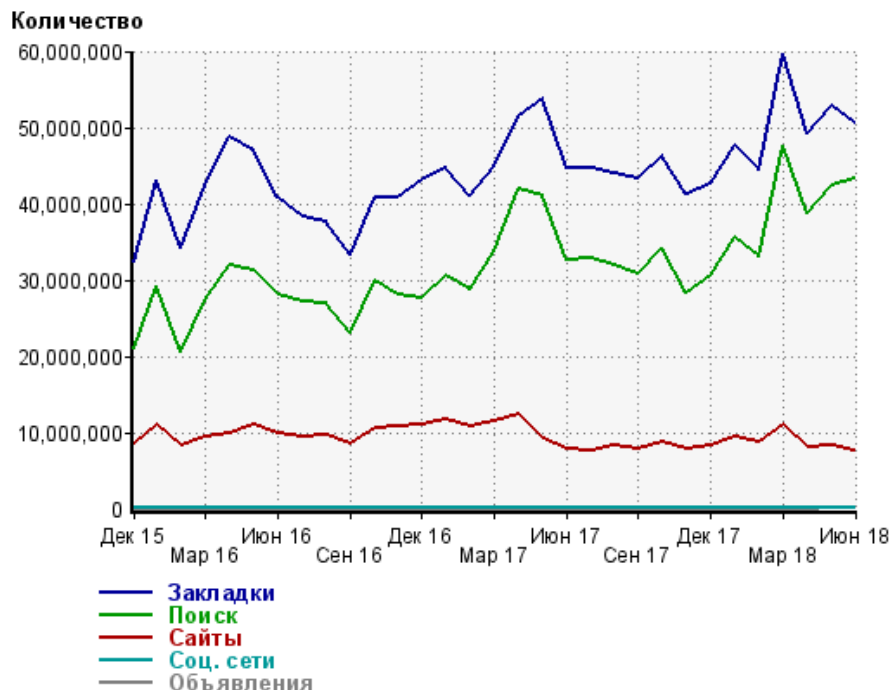
Структура входящего месячного трафика на сайт.



Динамика по месяцам входящего трафика на сайт.



Динамика по месяцам составных частей входящего трафика на сайт

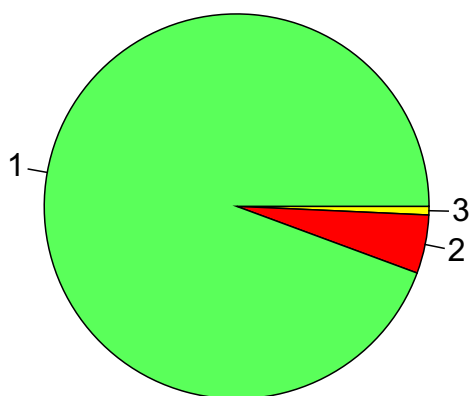


Дата	Закладки	Поиск	Сайты	Соц. сети	Объявления
Дек 15	32,476,693	20,929,866	8,445,367	26,309	0
Янв 16	43,068,197	29,230,262	10,962,320	38,136	0
Фев 16	34,281,385	20,532,760	8,224,463	21,796	0
Мар 16	42,453,051	27,329,523	9,502,923	30,527	0
Апр 16	48,800,331	32,036,242	9,940,837	36,384	0
Май 16	47,032,892	31,169,631	11,006,663	35,710	0
Июн 16	40,687,714	27,986,126	9,786,161	32,128	0
Июл 16	38,273,303	27,135,213	9,436,349	29,591	0
Авг 16	37,650,398	26,954,145	9,555,056	23,766	0
Сен 16	33,210,085	23,171,274	8,571,176	17,183	0
Окт 16	40,792,808	29,940,588	10,656,631	25,750	0
Ноя 16	40,759,594	28,102,533	10,874,595	22,236	0
Дек 16	42,972,411	27,709,158	10,925,858	21,882	0
Янв 17	44,718,632	30,562,485	11,733,340	27,771	0
Фев 17	40,943,377	28,744,330	10,818,794	20,542	0
Мар 17	44,918,104	33,722,553	11,494,462	24,407	0
Апр 17	51,454,965	41,991,677	12,372,846	33,053	0
Май 17	53,827,244	41,091,193	9,106,758	23,223	0
Июн 17	44,641,607	32,676,323	7,842,288	11,323	0
Июл 17	44,629,113	32,849,442	7,651,704	11,952	0
Авг 17	43,874,838	32,002,852	8,308,073	11,557	0
Сен 17	43,222,690	30,845,117	7,922,205	10,033	0
Окт 17	46,217,958	34,212,240	8,728,053	11,358	0
Ноя 17	41,263,443	28,297,950	7,913,937	8,425	0
Дек 17	42,553,700	30,459,026	8,256,518	8,957	0
Янв 18	47,580,428	35,561,800	9,469,612	10,883	0
Фев 18	44,392,521	33,059,039	8,747,730	9,117	0
Мар 18	59,746,496	47,537,628	11,007,493	12,607	0
Апр 18	49,107,896	38,776,547	8,110,596	8,960	0
Май 18	52,729,020	42,495,852	8,188,163	9,447	260
Июн 18	50,485,200	43,302,381	7,577,027	9,406	108

Топ10 поисковых систем, с которых осуществлялись переходы на сайт sinoptik.ua

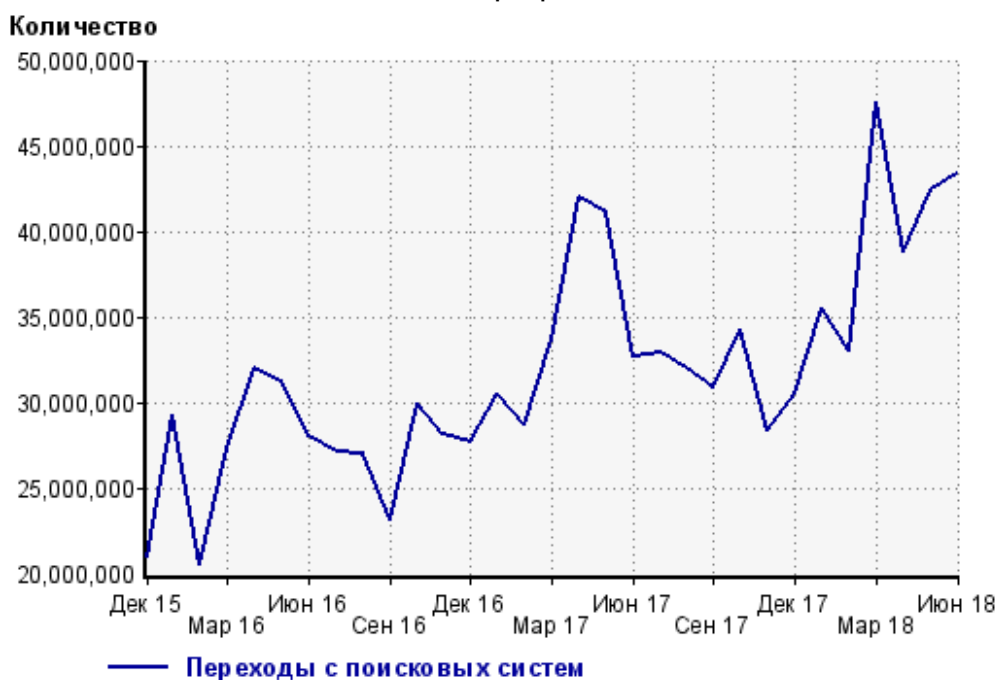
	июнь 2018 г.	май 2018 г.	в среднем за 3 месяца
Google	40,861,713 (94.4%)	39,702,064 (93.4%)	38,911,616 (93.7%)
Яндекс	2,128,441 (4.9%)	2,423,282 (5.7%)	2,269,549 (5.5%)
Search.Mail.ru	256,271 (0.6%)	302,270 (0.7%)	281,480 (0.7%)
Bing	44,436 (0.1%)	46,030 (0.1%)	43,237 (0.1%)
Rambler	10,834 (0.0%)	10,514 (0.0%)	10,186 (0.0%)
Yahoo	278 (0.0%)	11,345 (0.0%)	8,525 (0.0%)
Tut.by	202 (0.0%)	100 (0.0%)	130 (0.0%)
LiveInternet	180 (0.0%)	217 (0.0%)	176 (0.0%)
Google (картинки)	16 (0.0%)	4 (0.0%)	6 (0.0%)
QIP.ru	4 (0.0%)	12 (0.0%)	9 (0.0%)
сумма выбранных	43,302,375 (100.0%)	42,495,838 (100.0%)	41,524,914 (100.0%)
всего	43,302,381 (100%)	42,495,852 (100%)	41,524,926 (100%)

Диаграмма распределения месячного поискового трафика по поисковикам

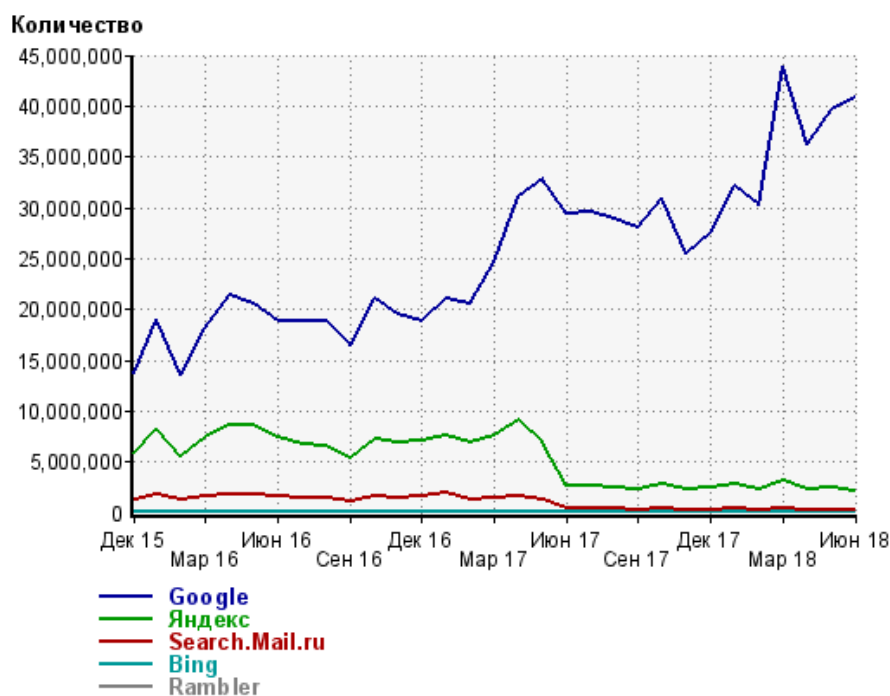


- 1: Google - 94.4%
- 2: Яндекс - 4.9%
- 3: Остальные поисковики - 0.7%

Динамика по месяцам общего поискового трафика на сайт



Динамика по месяцам числа переходов с поисковых систем



Дата	Google	Яндекс	Search.Mail.ru	Bing	Rambler
Дек 15	13,652,061	5,822,574	1,295,843	112,568	17,758
Янв 16	19,005,806	8,224,749	1,762,340	144,216	55,178
Фев 16	13,605,768	5,549,379	1,237,470	91,541	24,592
Мар 16	18,126,972	7,398,906	1,634,042	107,835	32,134
Апр 16	21,422,862	8,593,174	1,820,129	123,464	38,558
Май 16	20,596,018	8,553,452	1,840,863	115,474	27,417
Июн 16	18,820,192	7,378,735	1,626,478	97,127	31,591
Июл 16	18,814,628	6,733,905	1,442,511	80,431	31,732
Авг 16	18,814,072	6,638,030	1,370,875	75,813	24,434
Сен 16	16,455,361	5,446,980	1,171,300	63,006	9,454
Окт 16	21,099,418	7,173,137	1,546,684	77,738	10,275
Ноя 16	19,517,797	6,977,075	1,491,314	73,572	11,738
Дек 16	18,904,726	7,112,364	1,577,483	65,163	19,927
Янв 17	20,975,703	7,584,407	1,887,549	62,982	20,246
Фев 17	20,458,169	6,880,007	1,293,806	55,021	30,662
Мар 17	24,627,028	7,604,751	1,382,578	59,534	16,965
Апр 17	31,188,435	9,085,893	1,598,397	68,036	12,721
Май 17	32,888,831	6,852,165	1,217,610	73,744	17,957
Июн 17	29,355,230	2,713,738	467,274	71,849	26,952
Июл 17	29,617,643	2,653,092	425,812	84,949	28,469
Авг 17	28,961,948	2,507,142	374,082	95,938	27,326
Сен 17	28,040,448	2,308,621	335,428	105,763	23,467
Окт 17	30,913,973	2,745,318	382,602	118,821	25,197
Ноя 17	25,567,075	2,279,491	316,083	94,769	19,766
Дек 17	27,596,318	2,402,322	320,922	102,635	15,340
Янв 18	32,174,848	2,839,031	379,635	127,137	18,033
Фев 18	30,226,765	2,369,653	319,348	115,620	11,232
Мар 18	43,829,189	3,127,709	399,535	145,450	14,167
Апр 18	36,171,071	2,256,924	285,900	39,247	9,211
Май 18	39,702,064	2,423,282	302,270	46,030	10,514
Июн 18	40,861,713	2,128,441	256,271	44,436	10,834

Структура месячной поисковой аудитории сайта

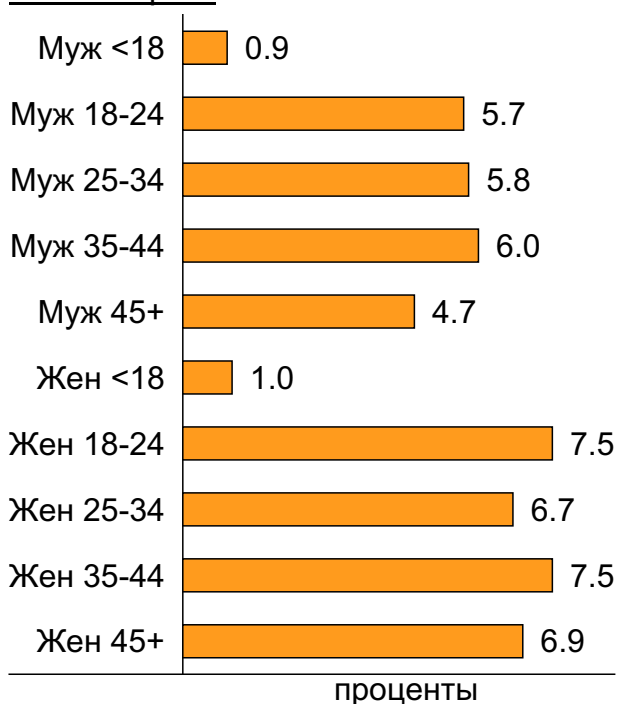
В таблице представлены размеры демографических групп в месячной поисковой аудитории сайта и их доли в процентах от полной месячной аудитории этого сайта.

К поисковой аудитории относятся те посетители, которые переходили на сайт с поисковиков не более 6 раз в течение месяца и не использовали доменное имя сайта в поисковом запросе.

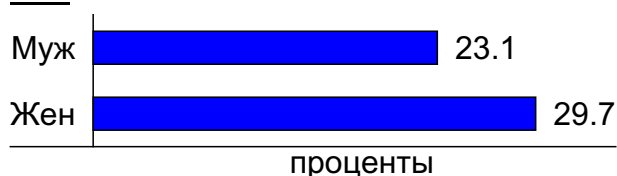
Пол и возраст поисковой аудитории

Возраст \ Пол	Муж	Жен	Любой пол
<18	146,502 (0.9%)	171,461 (1.0%)	317,963 (1.9%)
18-24	952,024 (5.7%)	1,239,206 (7.5%)	2,191,230 (13.2%)
25-34	964,205 (5.8%)	1,110,589 (6.7%)	2,074,794 (12.5%)
35-44	989,013 (6.0%)	1,241,150 (7.5%)	2,230,163 (13.5%)
45+	779,200 (4.7%)	1,151,859 (6.9%)	1,931,059 (11.7%)
Любой возраст	3,830,944 (23.1%)	4,914,265 (29.7%)	8,745,209 (52.8%)

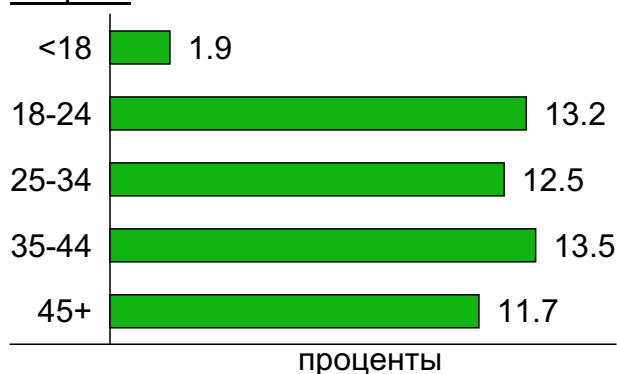
Пол / Возраст



Пол



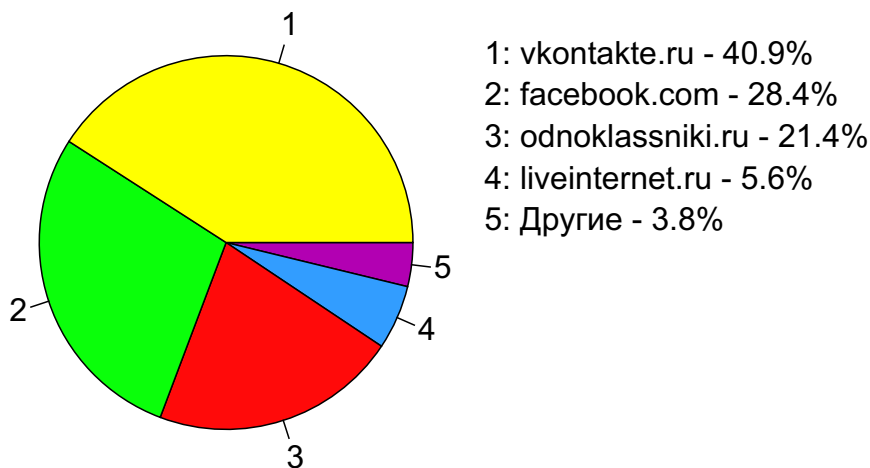
Возраст



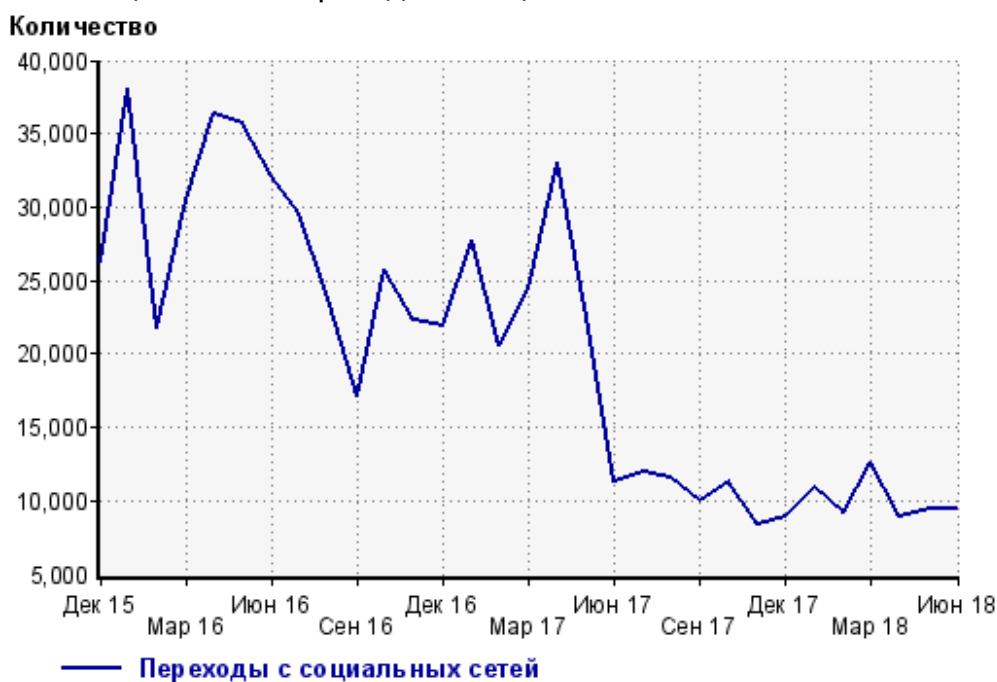
Топ10 социальных сетей, с которых осуществлялись переходы на сайт sinoptik.ua

	июнь 2018 г.	май 2018 г.	в среднем за 3 месяца
vkontakte.ru	3,847 (40.9%)	4,090 (43.3%)	3,983 (43.0%)
facebook.com	2,668 (28.4%)	2,258 (23.9%)	2,272 (24.5%)
odnoklassniki.ru	2,010 (21.4%)	2,269 (24.0%)	2,171 (23.4%)
liveinternet.ru	524 (5.6%)	517 (5.5%)	529 (5.7%)
blogspot.com	183 (1.9%)	258 (2.7%)	224 (2.4%)
ya.ru	138 (1.5%)	23 (0.2%)	53 (0.6%)
twitter.com	16 (0.2%)	16 (0.2%)	14 (0.2%)
plus.google.com	9 (0.1%)	10 (0.1%)	8 (0.1%)
linkedin.com	7 (0.1%)	0 (0.0%)	2 (0.0%)
livejournal.com	4 (0.0%)	6 (0.1%)	10 (0.1%)
сумма выбранных	9,406 (100%)	9,447 (100%)	9,266 (99.9%)
всего	9,406 (100%)	9,447 (100%)	9,271 (100%)

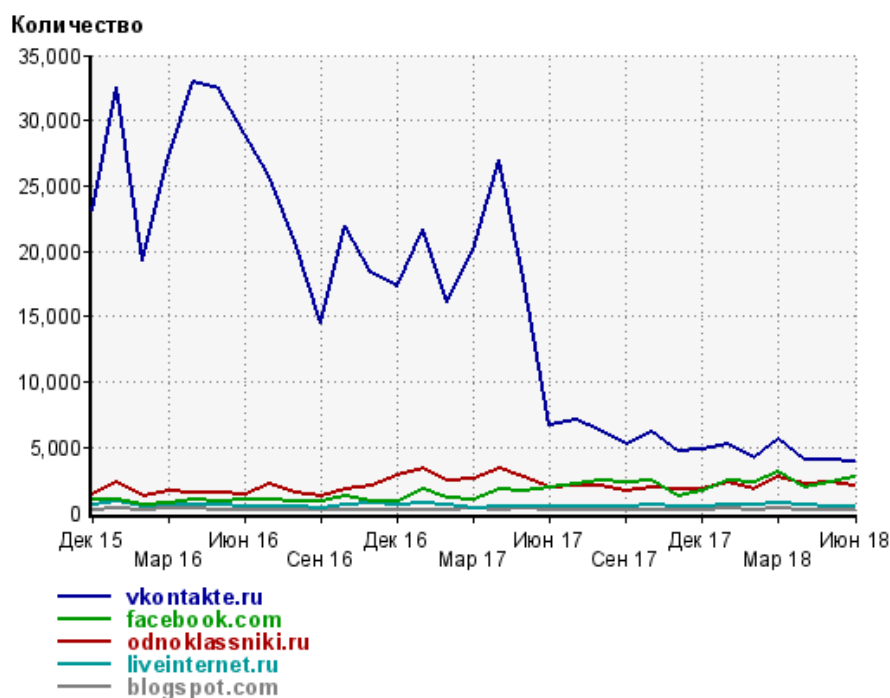
Диаграмма распределения месячного трафика с социальных сетей



Динамика по месяцам числа переходов с социальных сетей на сайт



Динамика по месяцам числа переходов с социальных сетей



Дата	vkontakte.ru	facebook.com	odnoklassniki.ru	liveinternet.ru	blogspot.com
Дек 15	23,147	975	1,340	595	196
Янв 16	32,534	978	2,271	909	308
Фев 16	19,243	534	1,261	488	241
Мар 16	27,296	705	1,638	572	283
Апр 16	32,989	1,010	1,504	575	279
Май 16	32,432	891	1,553	560	252
Июн 16	28,999	1,043	1,387	516	142
Июл 16	25,737	990	2,137	523	169
Авг 16	20,702	898	1,489	504	151
Сен 16	14,459	909	1,210	386	187
Окт 16	21,917	1,214	1,816	566	214
Ноя 16	18,393	899	2,025	682	209
Дек 16	17,357	907	2,826	567	204
Янв 17	21,706	1,739	3,315	679	242
Фев 17	16,129	1,131	2,429	556	232
Мар 17	20,124	1,028	2,595	378	267
Апр 17	27,032	1,837	3,435	486	247
Май 17	18,001	1,677	2,777	453	271
Июн 17	6,651	1,947	1,959	480	200
Июл 17	7,030	2,126	2,068	502	175
Авг 17	6,344	2,422	2,104	458	207
Сен 17	5,289	2,296	1,671	505	230
Окт 17	6,103	2,448	1,909	619	242
Ноя 17	4,678	1,207	1,784	488	220
Дек 17	4,813	1,597	1,808	494	193
Янв 18	5,179	2,448	2,287	639	288
Фев 18	4,198	2,336	1,786	531	243
Мар 18	5,623	3,166	2,683	766	343
Апр 18	4,013	1,892	2,234	546	232
Май 18	4,090	2,258	2,269	517	258
Июн 18	3,847	2,668	2,010	524	183

Посещаемость по дням в течение месяца

Число просмотров страниц сайта

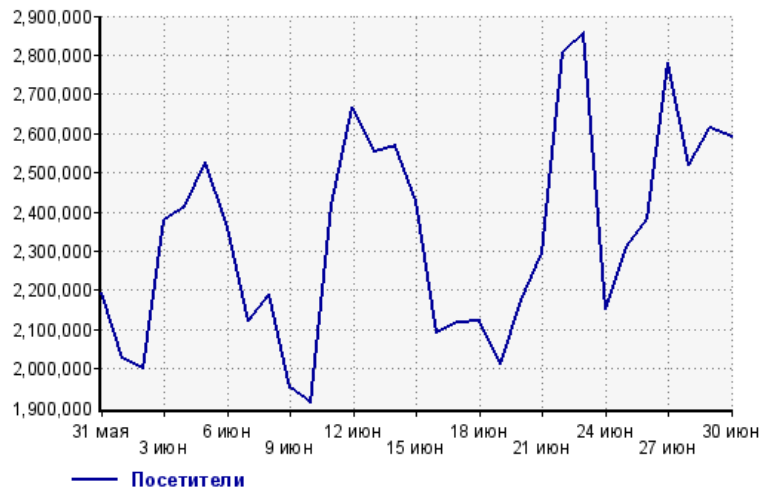
Количество



31 мая:	4,467,159	16 июн:	4,442,731
1 июн:	4,115,802	17 июн:	4,504,448
2 июн:	4,257,669	18 июн:	4,587,011
3 июн:	5,090,344	19 июн:	4,302,650
4 июн:	5,092,094	20 июн:	4,598,604
5 июн:	5,381,593	21 июн:	5,057,407
6 июн:	4,869,473	22 июн:	6,499,588
7 июн:	4,353,866	23 июн:	6,526,211
8 июн:	4,602,730	24 июн:	4,475,942
9 июн:	3,967,351	25 июн:	4,942,691
10 июн:	3,950,355	26 июн:	5,169,815
11 июн:	5,303,821	27 июн:	6,369,570
12 июн:	5,978,283	28 июн:	5,761,402
13 июн:	5,621,756	29 июн:	6,035,665
14 июн:	5,805,600	30 июн:	5,958,840
15 июн:	5,274,915		

Размер аудитории сайта

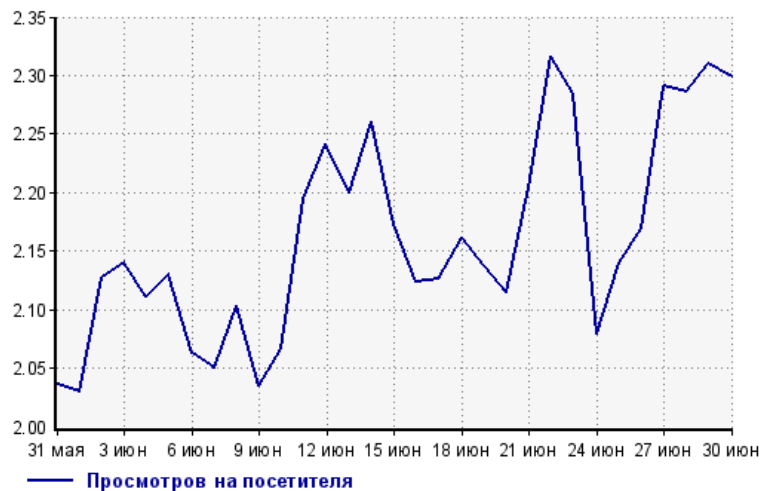
Количество



31 мая:	2,194,506	16 июн:	2,092,108
1 июн:	2,028,160	17 июн:	2,118,529
2 июн:	2,001,635	18 июн:	2,122,529
3 июн:	2,378,943	19 июн:	2,012,468
4 июн:	2,412,900	20 июн:	2,174,293
5 июн:	2,527,232	21 июн:	2,294,111
6 июн:	2,360,836	22 июн:	2,806,662
7 июн:	2,123,200	23 июн:	2,856,321
8 июн:	2,188,722	24 июн:	2,153,290
9 июн:	1,949,285	25 июн:	2,309,776
10 июн:	1,911,637	26 июн:	2,383,375
11 июн:	2,416,899	27 июн:	2,780,334
12 июн:	2,666,412	28 июн:	2,520,862
13 июн:	2,555,251	29 июн:	2,612,278
14 июн:	2,568,701	30 июн:	2,591,625
15 июн:	2,427,234		

Среднее число просмотров страниц сайта на посетителя

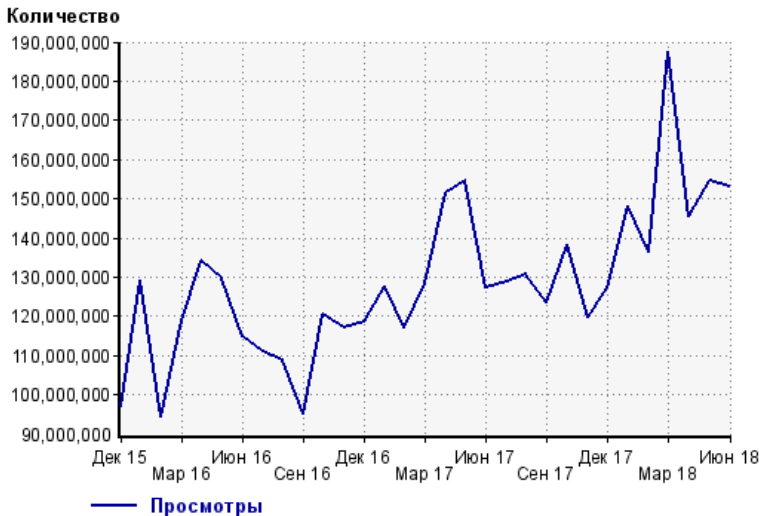
Количество



31 мая:	2.0	16 июн:	2.1
1 июн:	2.0	17 июн:	2.1
2 июн:	2.1	18 июн:	2.2
3 июн:	2.1	19 июн:	2.1
4 июн:	2.1	20 июн:	2.1
5 июн:	2.1	21 июн:	2.2
6 июн:	2.1	22 июн:	2.3
7 июн:	2.1	23 июн:	2.3
8 июн:	2.1	24 июн:	2.1
9 июн:	2.0	25 июн:	2.1
10 июн:	2.1	26 июн:	2.2
11 июн:	2.2	27 июн:	2.3
12 июн:	2.2	28 июн:	2.3
13 июн:	2.2	29 июн:	2.3
14 июн:	2.3	30 июн:	2.3
15 июн:	2.2		

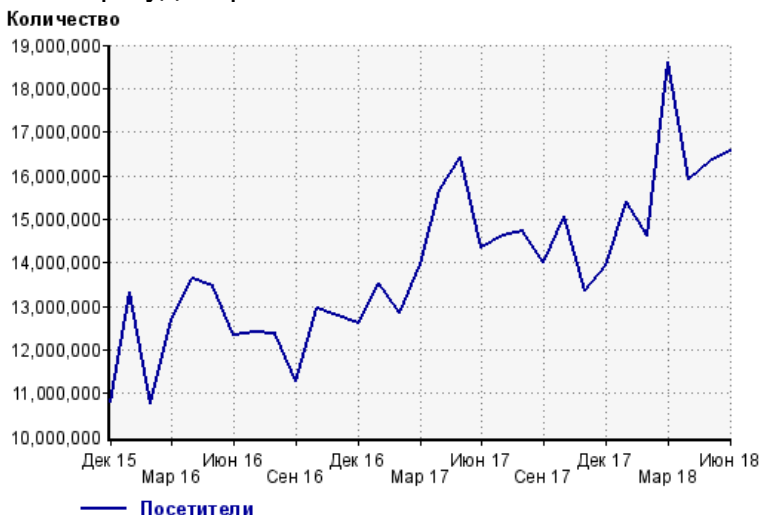
Динамика месячной посещаемости

Число просмотров страниц сайта



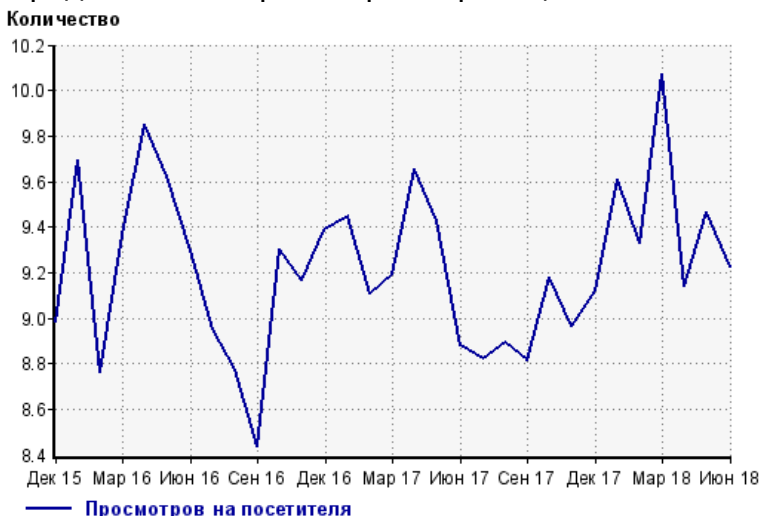
Дек 15:	96,910,138	Апр 17:	151,434,034
Янв 16:	129,229,278	Май 17:	154,713,557
Фев 16:	94,446,406	Июн 17:	127,402,095
Мар 16:	119,017,668	Июл 17:	129,006,668
Апр 16:	134,268,885	Авг 17:	130,868,200
Май 16:	129,428,864	Сен 17:	123,541,399
Июн 16:	114,832,477	Окт 17:	138,132,697
Июл 16:	110,901,169	Ноя 17:	119,707,208
Авг 16:	108,622,580	Дек 17:	127,203,016
Сен 16:	94,996,434	Янв 18:	148,066,020
Окт 16:	120,378,413	Фев 18:	136,490,601
Ноя 16:	117,147,818	Мар 18:	187,533,578
Дек 16:	118,435,520	Апр 18:	145,359,603
Янв 17:	127,693,378	Май 18:	154,728,545
Фев 17:	117,085,409	Июн 18:	152,898,227
Мар 17:	128,444,995		

Размер аудитории сайта



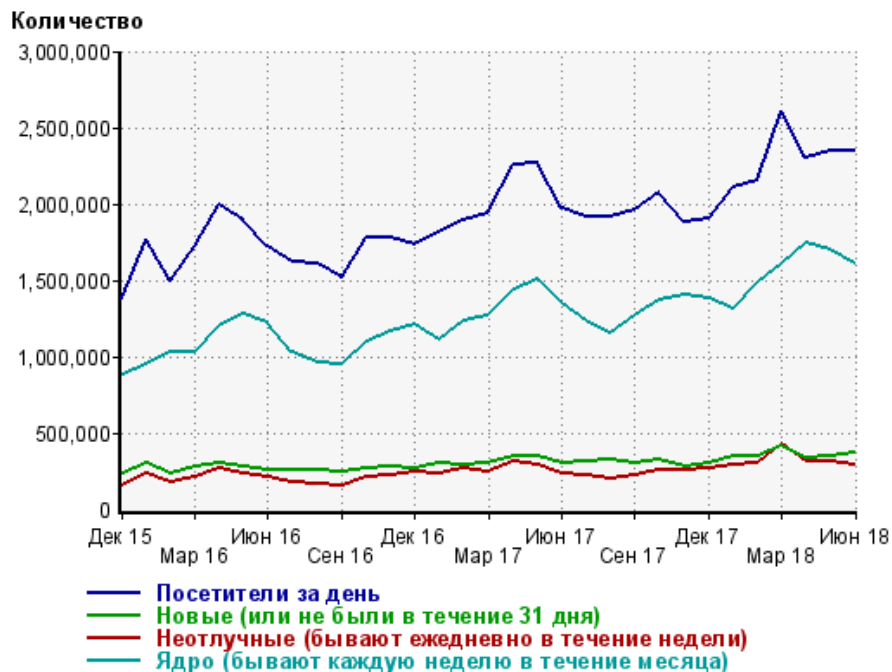
Дек 15:	10,784,609	Апр 17:	15,683,820
Янв 16:	13,331,031	Май 17:	16,410,778
Фев 16:	10,777,100	Июн 17:	14,349,516
Мар 16:	12,706,386	Июл 17:	14,624,467
Апр 16:	13,627,149	Авг 17:	14,719,385
Май 16:	13,445,725	Сен 17:	14,013,093
Июн 16:	12,348,938	Окт 17:	15,048,980
Июл 16:	12,388,688	Ноя 17:	13,357,655
Авг 16:	12,379,632	Дек 17:	13,945,806
Сен 16:	11,264,454	Янв 18:	15,403,499
Окт 16:	12,941,723	Фев 18:	14,632,252
Ноя 16:	12,782,665	Мар 18:	18,616,044
Дек 16:	12,611,263	Апр 18:	15,903,872
Янв 17:	13,517,117	Май 18:	16,340,879
Фев 17:	12,851,257	Июн 18:	16,573,714
Мар 17:	13,974,755		

Среднее число просмотров страниц сайта на посетителя



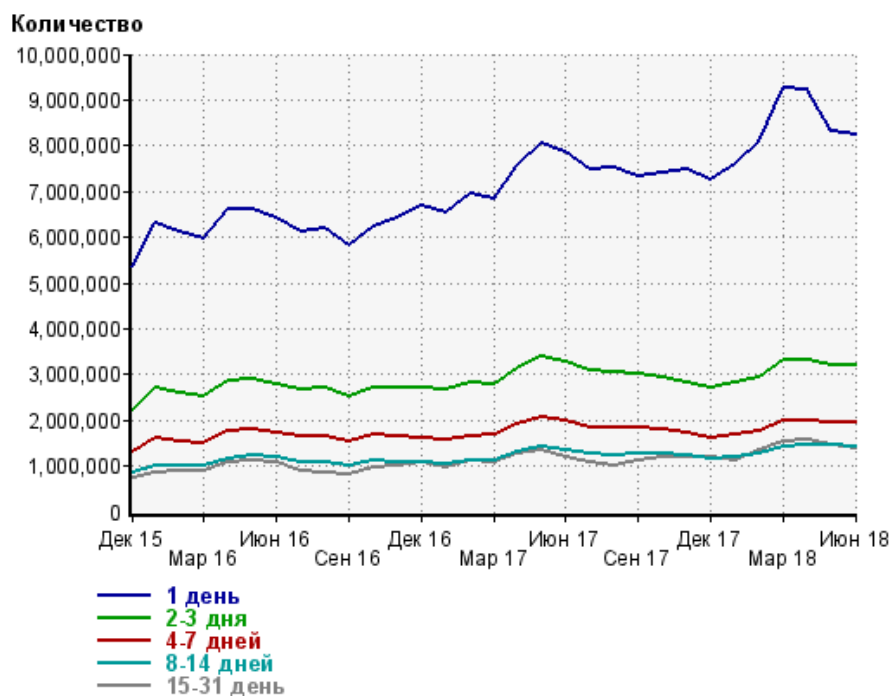
Дек 15:	9.0	Апр 17:	9.7
Янв 16:	9.7	Май 17:	9.4
Фев 16:	8.8	Июн 17:	8.9
Мар 16:	9.4	Июл 17:	8.8
Апр 16:	9.9	Авг 17:	8.9
Май 16:	9.6	Сен 17:	8.8
Июн 16:	9.3	Окт 17:	9.2
Июл 16:	9.0	Ноя 17:	9.0
Авг 16:	8.8	Дек 17:	9.1
Сен 16:	8.4	Янв 18:	9.6
Окт 16:	9.3	Фев 18:	9.3
Ноя 16:	9.2	Мар 18:	10.1
Дек 16:	9.4	Апр 18:	9.1
Янв 17:	9.4	Май 18:	9.5
Фев 17:	9.1	Июн 18:	9.2
Мар 17:	9.2		

Динамика по месяцам среднесуточных показателей активности посетителей сайта



Дата	Посетители за день	Новые (или не были в течение 31 дня)	Неотлучные (бывают ежедневно в течение недели)	Ядро (бывают каждую неделю в течение месяца)
Дек 15	1,385,780	232,614	156,603	883,469
Янв 16	1,763,351	298,484	228,435	948,685
Фев 16	1,498,577	235,302	180,496	1,031,222
Мар 16	1,722,808	280,182	210,946	1,031,274
Апр 16	1,988,637	300,202	264,846	1,200,904
Май 16	1,886,438	276,053	237,849	1,277,032
Июн 16	1,726,892	255,298	209,381	1,217,467
Июл 16	1,614,750	259,519	175,191	1,033,511
Авг 16	1,612,411	261,045	170,391	956,504
Сен 16	1,521,477	240,715	154,315	944,569
Окт 16	1,773,567	272,258	206,640	1,094,331
Ноя 16	1,775,921	276,583	218,070	1,168,738
Дек 16	1,735,517	262,787	248,009	1,213,069
Янв 17	1,814,977	300,667	236,251	1,104,415
Фев 17	1,888,868	294,754	269,664	1,227,770
Мар 17	1,935,513	303,135	246,245	1,265,336
Апр 17	2,260,729	348,002	311,712	1,441,918
Май 17	2,267,736	348,051	294,430	1,502,420
Июн 17	1,968,819	305,561	228,273	1,348,389
Июл 17	1,909,622	312,098	217,260	1,228,955
Авг 17	1,918,843	319,549	203,989	1,150,606
Сен 17	1,963,729	299,102	225,421	1,263,810
Окт 17	2,070,804	323,489	253,013	1,373,667
Ноя 17	1,882,641	280,923	250,414	1,398,478
Дек 17	1,900,176	298,965	266,969	1,380,516
Янв 18	2,107,980	346,046	286,491	1,308,147
Фев 18	2,150,874	341,969	298,883	1,485,411
Мар 18	2,610,754	413,645	431,312	1,609,930
Апр 18	2,302,742	337,712	315,616	1,739,745
Май 18	2,350,097	343,239	314,986	1,694,242
Июн 18	2,344,854	367,445	288,430	1,603,320

Динамика распределения 31-дневной аудитории по количеству дней посещения сайта (среднесуточные значения)



Дата	1 день	2-3 дня	4-7 дней	8-14 дней	15-31 день
Дек 15	5,361,537	2,226,179	1,324,561	861,920	756,106
Янв 16	6,301,453	2,717,833	1,604,268	1,022,046	864,020
Фев 16	6,127,568	2,584,774	1,536,038	997,042	898,100
Мар 16	5,958,912	2,513,802	1,506,077	987,618	893,008
Апр 16	6,625,172	2,855,658	1,749,451	1,165,013	1,087,886
Май 16	6,628,326	2,914,386	1,816,373	1,235,353	1,133,526
Июн 16	6,418,479	2,793,415	1,732,899	1,179,333	1,083,049
Июл 16	6,101,050	2,675,576	1,642,358	1,084,477	891,520
Авг 16	6,207,763	2,713,263	1,641,286	1,061,972	850,769
Сен 16	5,829,680	2,537,438	1,546,174	1,009,519	800,395
Окт 16	6,248,161	2,717,057	1,667,498	1,114,772	960,890
Ноя 16	6,409,138	2,712,460	1,638,891	1,094,531	1,007,963
Дек 16	6,669,095	2,710,105	1,620,590	1,094,889	1,074,836
Янв 17	6,544,335	2,678,791	1,587,281	1,059,445	979,054
Фев 17	6,932,929	2,820,217	1,666,403	1,111,285	1,102,663
Мар 17	6,839,500	2,792,121	1,674,975	1,131,755	1,088,842
Апр 17	7,569,710	3,133,297	1,901,885	1,300,350	1,286,434
Май 17	8,067,623	3,377,616	2,055,049	1,418,759	1,341,081
Июн 17	7,859,100	3,265,180	1,984,732	1,352,190	1,207,532
Июл 17	7,471,247	3,068,736	1,852,754	1,255,059	1,089,591
Авг 17	7,503,782	3,063,411	1,830,133	1,219,944	1,020,148
Сен 17	7,321,291	3,007,506	1,840,155	1,271,917	1,108,395
Окт 17	7,409,314	2,922,624	1,788,981	1,262,042	1,175,370
Ноя 17	7,481,428	2,839,501	1,724,980	1,219,758	1,197,561
Дек 17	7,262,010	2,690,024	1,620,682	1,151,080	1,175,253
Янв 18	7,598,035	2,822,591	1,689,380	1,194,907	1,131,275
Фев 18	8,075,343	2,935,392	1,751,063	1,252,858	1,331,090
Мар 18	9,258,120	3,331,040	1,988,962	1,418,422	1,516,070
Апр 18	9,211,880	3,307,291	2,005,078	1,476,616	1,557,657
Май 18	8,309,789	3,185,525	1,958,803	1,459,750	1,468,290
Июн 18	8,226,738	3,189,071	1,951,456	1,419,204	1,392,128

Топ30 сайтов, с которых осуществлялись переходы на сайт sinoptik.ua

	июнь 2018 г.	май 2018 г.	в среднем за 3 месяца
Закладки	50,485,200 (49.8%)	52,729,020 (51.0%)	50,774,038 (50.6%)
google.com.ua	18,895,770 (18.6%)	18,664,245 (18.0%)	18,276,239 (18.2%)
google.com	13,127,993 (13.0%)	12,589,028 (12.2%)	12,236,610 (12.2%)
android.app	7,278,301 (7.2%)	6,682,871 (6.5%)	6,654,722 (6.6%)
pinformer.sinoptik.ua	5,462,372 (5.4%)	5,957,327 (5.8%)	5,788,673 (5.8%)
ukr.net	1,383,484 (1.4%)	1,482,467 (1.4%)	1,433,927 (1.4%)
yandex.ua	1,287,004 (1.3%)	1,411,268 (1.4%)	1,349,002 (1.3%)
google.ru	668,935 (0.7%)	756,951 (0.7%)	744,746 (0.7%)
yandex.ru	423,679 (0.4%)	502,212 (0.5%)	446,196 (0.4%)
yandex.fr	349,374 (0.3%)	434,035 (0.4%)	402,490 (0.4%)
go.mail.ru	261,422 (0.3%)	308,135 (0.3%)	287,073 (0.3%)
bing.com	220,807 (0.2%)	222,428 (0.2%)	214,079 (0.2%)
google.de	164,414 (0.2%)	242,294 (0.2%)	231,442 (0.2%)
google.pl	157,749 (0.2%)	138,343 (0.1%)	149,848 (0.1%)
Другие	130,709 (0.1%)	146,488 (0.1%)	143,823 (0.1%)
r.search.yahoo.com	129,968 (0.1%)	119,849 (0.1%)	120,910 (0.1%)
google.nl	114,538 (0.1%)	134,954 (0.1%)	133,284 (0.1%)
sinoptik.ua	61,801 (0.1%)	67,137 (0.1%)	64,604 (0.1%)
google.co.uk	61,737 (0.1%)	72,456 (0.1%)	71,414 (0.1%)
google.am	48,004 (0.0%)	58,966 (0.1%)	55,561 (0.1%)
clck.yandex.ru	41,458 (0.0%)	49,104 (0.0%)	45,745 (0.0%)
google.kz	39,403 (0.0%)	52,435 (0.1%)	46,941 (0.0%)
google.by	35,512 (0.0%)	26,557 (0.0%)	29,119 (0.0%)
google.cz	30,009 (0.0%)	28,997 (0.0%)	28,961 (0.0%)
ua.sinoptik.ua	29,222 (0.0%)	30,181 (0.0%)	29,075 (0.0%)
poshukach.com	28,339 (0.0%)	37,066 (0.0%)	33,782 (0.0%)
google.ge	26,852 (0.0%)	30,595 (0.0%)	28,538 (0.0%)
google.it	20,781 (0.0%)	21,727 (0.0%)	20,597 (0.0%)
msn.com	16,784 (0.0%)	2,791 (0.0%)	7,393 (0.0%)
google.fr	16,623 (0.0%)	16,654 (0.0%)	17,133 (0.0%)
сумма выбранных	100,998,244 (99.6%)	103,016,581 (99.6%)	99,865,965 (99.6%)
всего	101,374,122 (100%)	103,422,742 (100%)	100,266,954 (100%)

В данном списке могут быть несколько служебных строк, не являющихся адресами сайтов:

Закладки: кроме собственно переходов из закладок (bookmarks, "избранное") и набора адреса вручную сюда попадают также переходы, при которых браузер не сообщает адрес ссылающейся страницы, это бывает при переходах по flash-баннерам, из файлов на локальном диске пользователя, из почтовых программ, icq, загрузках страниц сайта через JavaScript (обычно pop-up окна), перенаправлении с помощью тега <meta>, а также если в браузере запрещена передача информации о ссылающейся странице.

Не веб-страница: в случаях, когда адрес ссылающейся страницы непустой, но не является адресом веб-страницы (не начинается с http://) используется данное имя.

Не определена: если на страницах сайта установлен упрощенный вариант счетчика, который не может определять ссылающиеся страницы, будет использовано это имя.

Другие: если в списке более 100 сайтов, то сайты, с которых зарегистрирован только один переход, объединяются в строчку "Другие". Такое сжатие выполняется только при наступлении нового дня, список сайтов за текущий день не сжимается.

Объявления: переходы по объявлениям или баннерам, размещенным в некоторых рекламных сетях (Яндекс.Direct, AdWords, MediaTarget, Vequp и другие системы, использующие специальный формат меток openstat). Для того, чтобы такие переходы учитывались, необходимо внести изменения в настройки рекламной кампании (для Яндекс.Direct включить галочку "Внешняя интернет-статистика").

Топ40 сайтов, на которые посетители переходили по ссылкам со страниц сайта sinoptik.ua

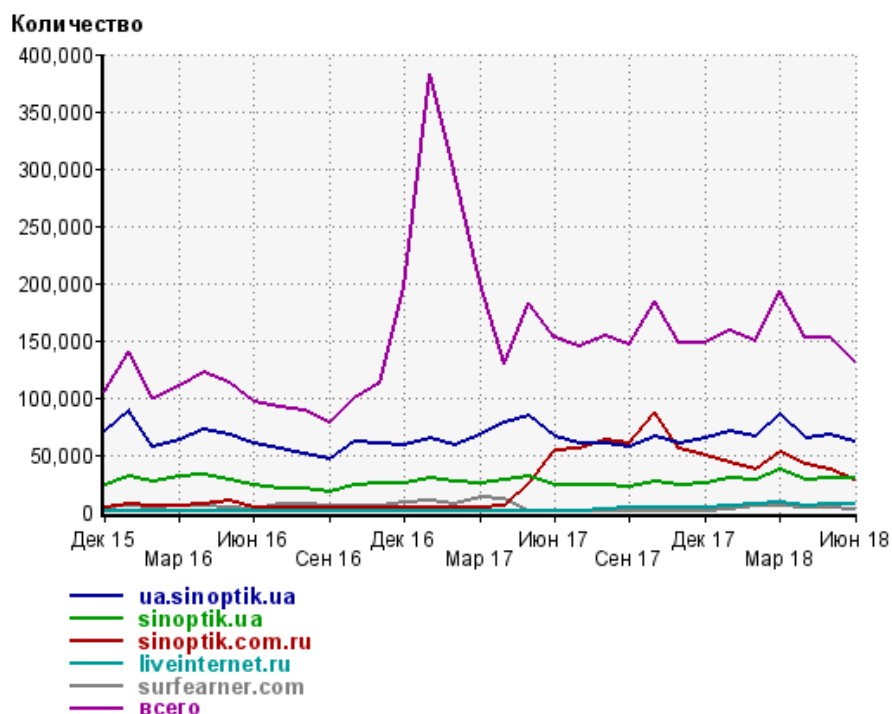
	июнь 2018 г.	май 2018 г.	в среднем за 3 месяца
ua.sinoptik.ua	61,801 (47.0%)	67,137 (44.2%)	64,604 (44.5%)
sinoptik.ua	29,222 (22.2%)	30,181 (19.9%)	29,075 (20.0%)
sinoptik.com.ru	28,539 (21.7%)	36,919 (24.3%)	35,868 (24.7%)
liveinternet.ru	6,369 (4.8%)	6,768 (4.5%)	6,395 (4.4%)
surfeamer.com	2,187 (1.7%)	3,546 (2.3%)	3,342 (2.3%)
mirnov.ru	556 (0.4%)	4 (0.0%)	187 (0.1%)
marketgid.com	314 (0.2%)	245 (0.2%)	252 (0.2%)
foxtrot.com.ua	248 (0.2%)	35 (0.0%)	94 (0.1%)
ribakclub.ru	226 (0.2%)	240 (0.2%)	231 (0.2%)
drive-sport.com.ua	148 (0.1%)	58 (0.0%)	74 (0.1%)
tovarro.com	128 (0.1%)	211 (0.1%)	206 (0.1%)
gismeteo.ua	126 (0.1%)	135 (0.1%)	129 (0.1%)
opendors.ru	114 (0.1%)	200 (0.1%)	158 (0.1%)
hdhc.ru	113 (0.1%)	188 (0.1%)	100 (0.1%)
counter.yadro.ru	111 (0.1%)	129 (0.1%)	113 (0.1%)
st-s.pro	83 (0.1%)	229 (0.2%)	175 (0.1%)
dostup-ok.com	83 (0.1%)	19 (0.0%)	34 (0.0%)
7-tsvetov.com.ua	47 (0.0%)	461 (0.3%)	254 (0.2%)
jo-jo.ru	32 (0.0%)	0 (0.0%)	10 (0.0%)
google.com.ua	30 (0.0%)	87 (0.1%)	57 (0.0%)
datafee.net	25 (0.0%)	0 (0.0%)	8 (0.0%)
olx.ua	22 (0.0%)	1 (0.0%)	9 (0.0%)
11azino888.win	22 (0.0%)	0 (0.0%)	7 (0.0%)
khristofor.com.ua	21 (0.0%)	35 (0.0%)	19 (0.0%)
news.liga.net	19 (0.0%)	0 (0.0%)	6 (0.0%)
busfor.ua	18 (0.0%)	13 (0.0%)	12 (0.0%)
medoprom.net	17 (0.0%)	6 (0.0%)	8 (0.0%)
stimma.com.ua	17 (0.0%)	1 (0.0%)	6 (0.0%)
kovmag.com.ua	15 (0.0%)	0 (0.0%)	5 (0.0%)
pravda.com.ua	14 (0.0%)	16 (0.0%)	13 (0.0%)
selta.com.ua	14 (0.0%)	2 (0.0%)	5 (0.0%)
kondratiuk.com.ua	13 (0.0%)	9 (0.0%)	7 (0.0%)
terrikon.com	13 (0.0%)	4 (0.0%)	6 (0.0%)
etokino.com	13 (0.0%)	0 (0.0%)	4 (0.0%)
avtokrisla.com	12 (0.0%)	3 (0.0%)	5 (0.0%)
delavega.ua	10 (0.0%)	1 (0.0%)	4 (0.0%)
simferopol.drom.ru	10 (0.0%)	0 (0.0%)	3 (0.0%)
inter.ua	10 (0.0%)	0 (0.0%)	3 (0.0%)
korrespondent.net	9 (0.0%)	10 (0.0%)	7 (0.0%)
allnewsin.ru	9 (0.0%)	6 (0.0%)	5 (0.0%)
сумма выбранных	130,780 (99.5%)	146,899 (96.8%)	141,500 (97.4%)
всего	131,486 (100%)	151,806 (100%)	145,285 (100%)

Учитываются переходы только на те сайты, которые зарегистрированы в системе статистики LiveInternet, и только на те их страницы, на которых установлен код счетчика.

В данном списке может быть служебная строка, не являющаяся адресом сайта:

Другие: если в конце дня в списке оказывается более 100 сайтов, то сайты, с которых зарегистрирован только один переход за этот день, объединяются в строчку "Другие". Такое сжатие выполняется при окончании каждого дня, и в конце месяца всё суммируется.

Динамика по месяцам числа переходов по ссылкам со страниц сайта sinoptik.ua на другие сайты



Дата	ua.sinoptik.ua	sinoptik.ua	sinoptik.com.ru	liveinternet.ru	surfearder.com	всего
Дек 15	70,107	23,715	4,439	129	4,171	104,560
Янв 16	88,899	31,798	6,315	291	6,059	140,270
Фев 16	56,515	27,062	4,550	171	3,636	98,713
Мар 16	62,191	31,382	5,336	168	5,387	110,496
Апр 16	72,245	32,371	6,346	131	5,685	121,704
Май 16	67,180	27,952	9,735	99	4,264	112,870
Июн 16	59,867	23,933	3,604	93	2,976	95,923
Июл 16	55,660	20,971	3,822	72	6,173	91,853
Авг 16	50,607	20,554	4,243	62	6,776	87,891
Сен 16	46,910	18,048	3,545	46	4,661	77,972
Окт 16	61,394	23,571	3,447	88	5,325	99,574
Ноя 16	59,605	25,171	3,062	83	5,622	112,525
Дек 16	58,076	25,371	3,843	89	8,330	195,492
Янв 17	64,787	28,880	4,315	68	9,460	381,941
Фев 17	58,926	25,862	3,571	105	7,356	298,340
Мар 17	67,719	25,494	4,438	83	12,945	200,644
Апр 17	78,631	28,385	4,985	73	10,781	129,849
Май 17	84,266	30,834	24,994	86	1,003	181,928
Июн 17	65,856	23,890	53,384	68	626	152,078
Июл 17	59,185	22,982	55,741	50	672	144,937
Авг 17	60,106	23,620	62,586	1,990	762	153,885
Сен 17	56,573	21,462	60,183	3,237	665	145,867
Окт 17	65,519	25,929	86,575	3,540	660	184,788
Ноя 17	59,705	23,775	55,539	3,114	456	148,431
Дек 17	64,474	24,884	49,354	3,617	665	148,343
Янв 18	70,459	30,176	43,798	5,057	2,288	159,085
Фев 18	65,304	27,419	36,564	6,296	5,196	149,836
Мар 18	85,337	37,170	51,656	7,909	4,974	193,666
Апр 18	64,874	27,824	42,147	6,048	4,295	152,565
Май 18	67,137	30,181	36,919	6,768	3,546	151,806
Июн 18	61,801	29,222	28,539	6,369	2,187	131,486