








Аналитический отчет LiveInternet для сайта sinoptik.ua за август 2018 г.

Базовые месячные показатели посещаемости сайта:

Просмотров страниц	101,175,215	(-32% мес/мес)
Посетителей	12,748,773	(-25% мес/мес)

Доля женщин	53.4 %	
Доля мужчин	46.6 %	

Посетители младше 18 лет	9.1 %	
Посетители от 18 до 24 лет	26.7 %	
Посетители от 25 до 34 лет	16.6 %	
Посетители от 35 до 44 лет	24.0 %	
Посетители старше 44 лет	23.6 %	

Преобладающая страна - Украина 88.0 %

Структура переходов на страницы сайта:

Внутренние	35.1 %	
Закладки	33.5 %	
Поиск	25.9 %	
Сайты	5.5 %	
Соц. сети	0.0 %	
Объявления	0.0 %	

Переходов из поисковых систем	26,157,814	(-38% мес/мес)
Посетителей из поисковых систем	6,495,609	(-28% мес/мес)

Структура месячной аудитории сайта: пол и возраст

Размеры демографических групп в месячной аудитории сайта и их доли в процентах

Возраст \ Пол	Муж	Жен	Любой пол
<18	619,359 (4.9%)	542,007 (4.3%)	1,161,366 (9.1%)
18-24	1,551,405 (12.2%)	1,853,542 (14.5%)	3,404,947 (26.7%)
25-34	980,217 (7.7%)	1,135,010 (8.9%)	2,115,227 (16.6%)
35-44	1,445,572 (11.3%)	1,612,878 (12.7%)	3,058,450 (24.0%)
45+	1,341,133 (10.5%)	1,667,650 (13.1%)	3,008,783 (23.6%)
Любой возраст	5,937,686 (46.6%)	6,811,087 (53.4%)	12,748,773 (100%)

Индекс соответствия Интернету - **Internet-Affinity Index**.

Отношение доли демографической группы в месячной аудитории сайта к доле этой же демографической группы в месячной аудитории Интернета, умноженное на 100.

Возраст \ Пол	Муж	Жен	Любой пол
<18	87	80	84
18-24	102	119	110
25-34	51	68	59
35-44	100	113	106
45+	136	181	158
Любой возраст	90	109	100


Индекс соответствия населению России - **Population-Affinity Index**.

Отношение доли демографической группы в месячной аудитории сайта к доле этой же демографической группы в населении России, умноженное на 100.

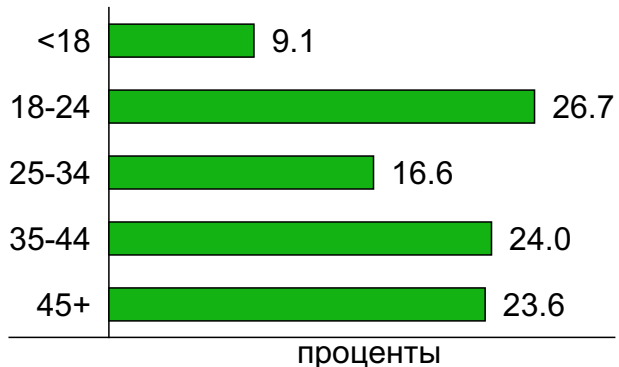
Возраст \ Пол	Муж	Жен	Любой пол
<18	106	99	103
18-24	131	152	142
25-34	61	68	65
35-44	104	108	106
45+	95	96	95
Любой возраст	96	102	100

Структура месячной аудитории сайта: пол и возраст

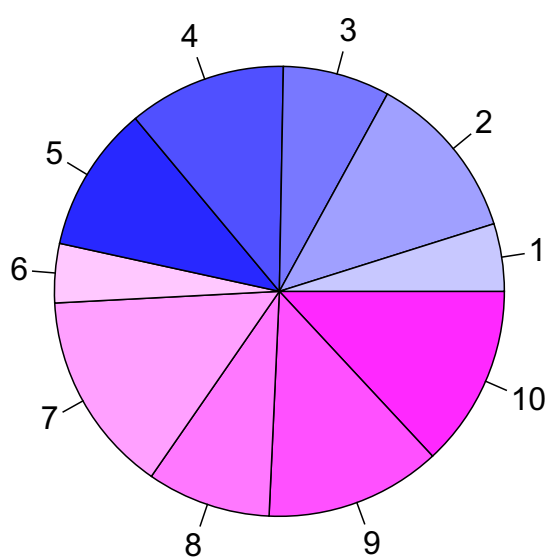
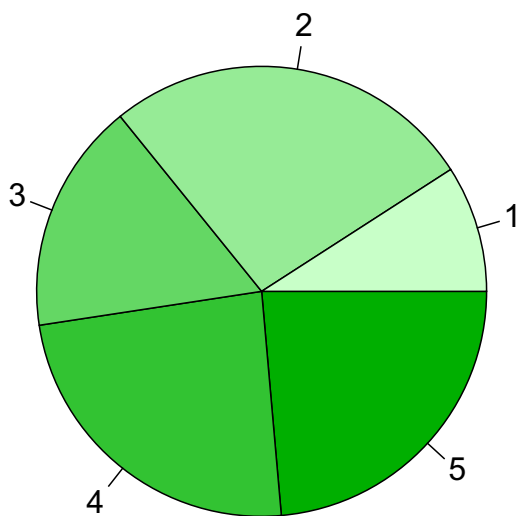
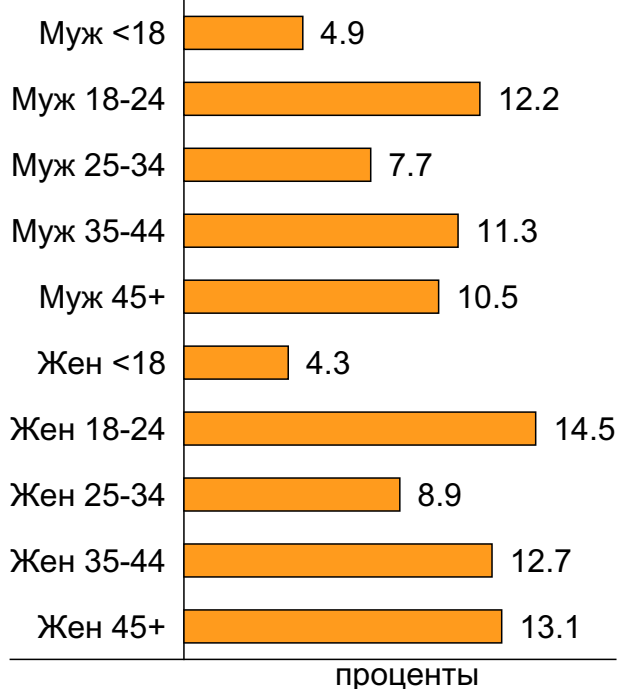
Пол



Возраст



Пол / Возраст

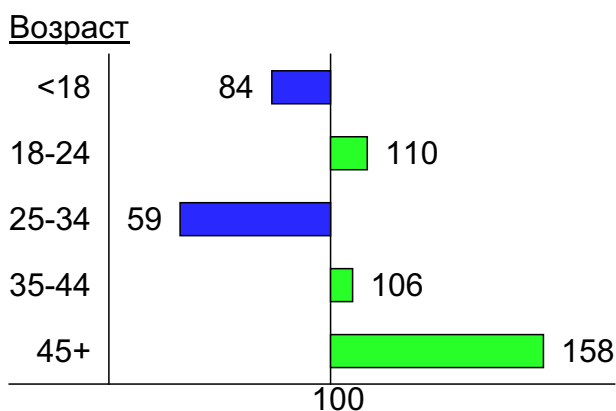
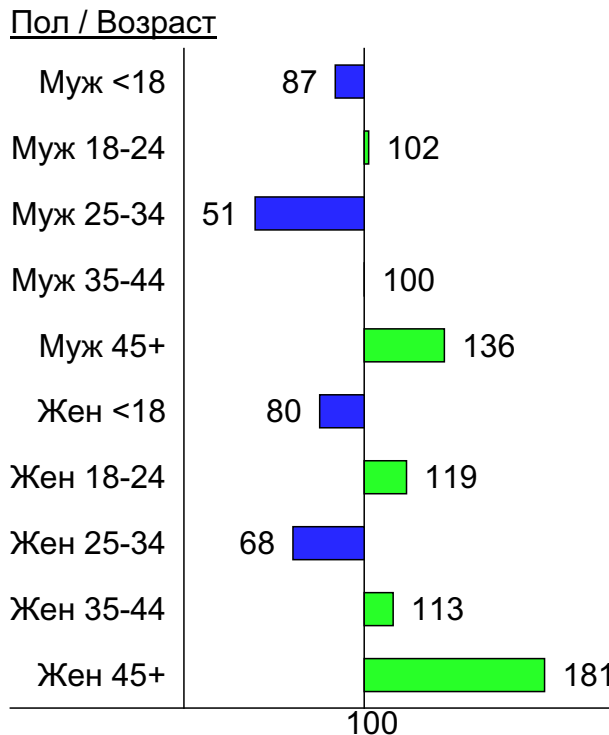
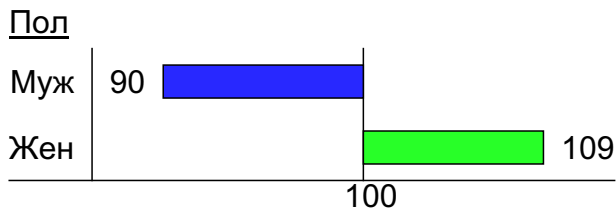


- 1: <18
- 2: 18-24
- 3: 25-34
- 4: 35-44
- 5: 45+

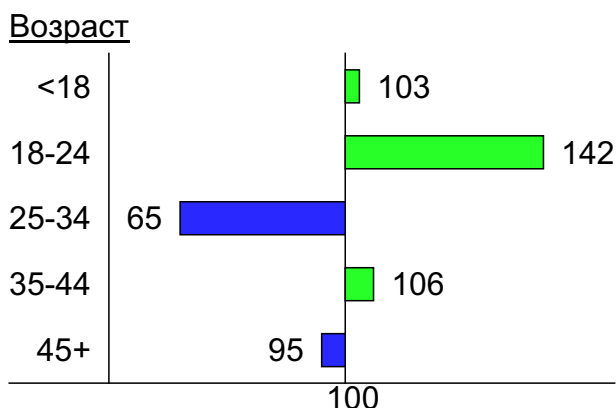
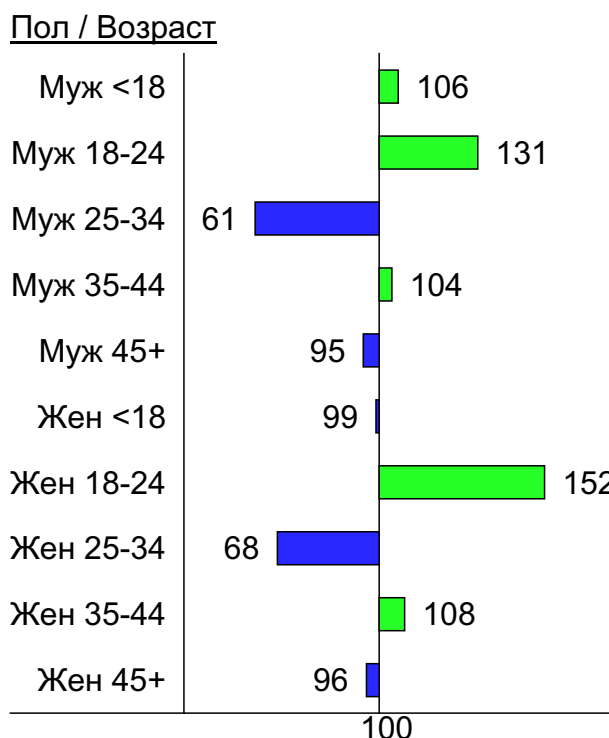
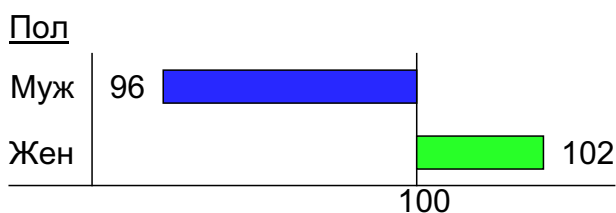
- 1: Муж <18
- 2: Муж 18-24
- 3: Муж 25-34
- 4: Муж 35-44
- 5: Муж 45+
- 6: Жен <18
- 7: Жен 18-24
- 8: Жен 25-34
- 9: Жен 35-44
- 10: Жен 45+

Индексы соответствия для месячной аудитории сайта: пол и возраст

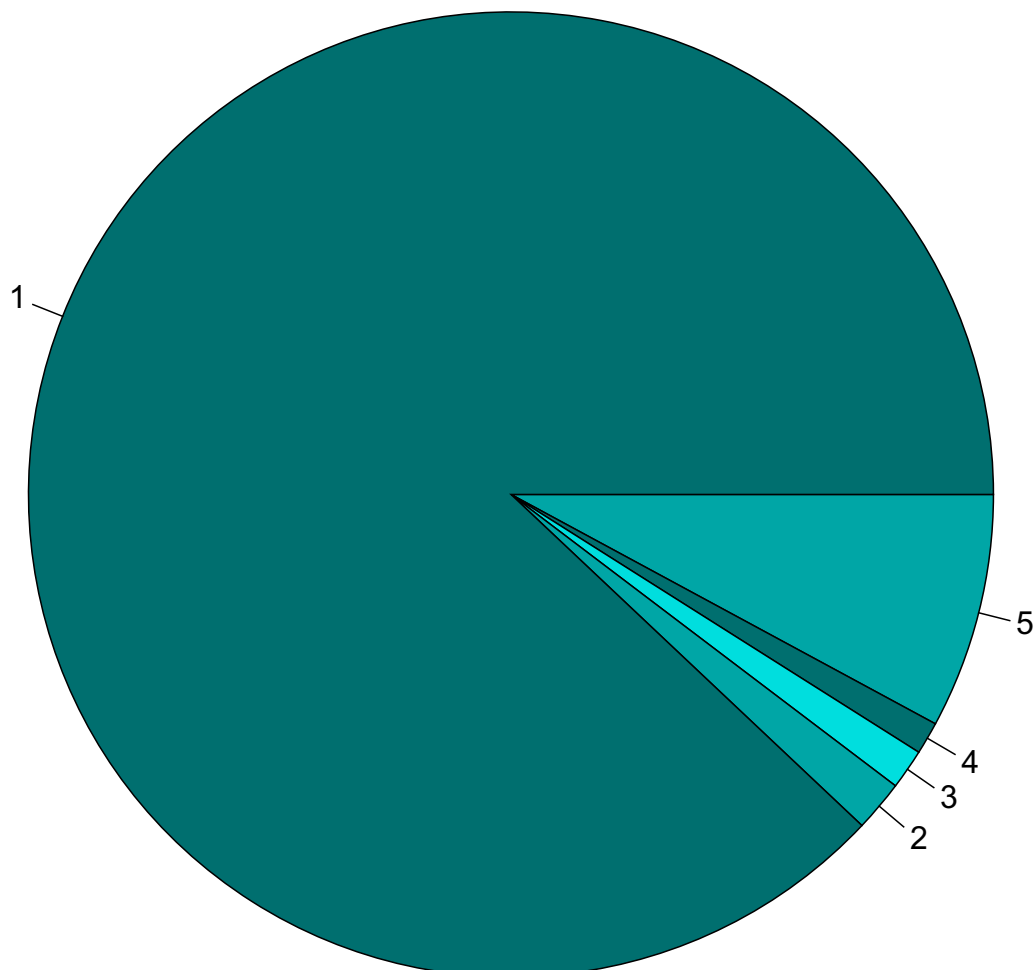
Индекс соответствия Интернету - Internet-Affinity Index



Индекс соответствия населению России - Population-Affinity Index



Среднесуточное распределение аудитории сайта по странам и регионам России



Страны:

1: Украина - 88.0%

2: Крым - 1.7%

3: Чехия - 1.3%

4: Польша - 1.1%

5: Остальные страны - 7.9%

Среднесуточное распределение аудитории по странам

	август 2018 г.	июль 2018 г.	в среднем за 3 месяца
Украина	1,413,508 (88.0%)	2,002,742 (89.3%)	1,837,166 (89.1%)
Другие	41,731 (2.6%)	55,671 (2.5%)	51,560 (2.5%)
Крым	27,557 (1.7%)	40,788 (1.8%)	34,898 (1.7%)
Чехия	21,673 (1.3%)	10,527 (0.5%)	12,920 (0.6%)
Польша	17,460 (1.1%)	19,808 (0.9%)	18,645 (0.9%)
США	13,842 (0.9%)	11,159 (0.5%)	11,475 (0.6%)
Нидерланды	9,501 (0.6%)	15,486 (0.7%)	14,233 (0.7%)
Россия	9,034 (0.6%)	10,761 (0.5%)	10,040 (0.5%)
Великобритания	6,354 (0.4%)	6,874 (0.3%)	6,546 (0.3%)
Германия	6,080 (0.4%)	17,089 (0.8%)	15,083 (0.7%)
Казахстан	5,086 (0.3%)	5,452 (0.2%)	5,648 (0.3%)
Армения	4,577 (0.3%)	4,497 (0.2%)	4,614 (0.2%)
Италия	4,000 (0.2%)	3,300 (0.1%)	3,397 (0.2%)
Грузия	2,961 (0.2%)	2,857 (0.1%)	2,855 (0.1%)
Беларусь	2,955 (0.2%)	4,049 (0.2%)	3,647 (0.2%)
Молдавия	1,701 (0.1%)	2,779 (0.1%)	2,408 (0.1%)
Франция	1,629 (0.1%)	4,583 (0.2%)	4,007 (0.2%)
Киргизия	1,531 (0.1%)	1,880 (0.1%)	1,991 (0.1%)
Азербайджан	1,366 (0.1%)	1,406 (0.1%)	1,416 (0.1%)
Испания	1,304 (0.1%)	1,088 (0.0%)	1,195 (0.1%)
Канада	1,254 (0.1%)	1,544 (0.1%)	1,623 (0.1%)
Турция	1,054 (0.1%)	1,360 (0.1%)	1,366 (0.1%)
Венгрия	998 (0.1%)	797 (0.0%)	856 (0.0%)
Израиль	872 (0.1%)	804 (0.0%)	827 (0.0%)
Таджикистан	785 (0.0%)	1,275 (0.1%)	1,316 (0.1%)
Латвия	748 (0.0%)	858 (0.0%)	809 (0.0%)
Узбекистан	656 (0.0%)	962 (0.0%)	838 (0.0%)
Болгария	645 (0.0%)	1,037 (0.0%)	801 (0.0%)
Литва	577 (0.0%)	582 (0.0%)	568 (0.0%)
Эстония	535 (0.0%)	563 (0.0%)	543 (0.0%)
Финляндия	523 (0.0%)	728 (0.0%)	577 (0.0%)
Швеция	518 (0.0%)	529 (0.0%)	523 (0.0%)
Португалия	485 (0.0%)	517 (0.0%)	538 (0.0%)
Словакия	450 (0.0%)	628 (0.0%)	608 (0.0%)
Австрия	355 (0.0%)	365 (0.0%)	355 (0.0%)
Греция	338 (0.0%)	632 (0.0%)	504 (0.0%)
Швейцария	301 (0.0%)	733 (0.0%)	414 (0.0%)
Бельгия	242 (0.0%)	266 (0.0%)	261 (0.0%)
Туркмения	236 (0.0%)	341 (0.0%)	291 (0.0%)
Румыния	228 (0.0%)	2,775 (0.1%)	2,217 (0.1%)
Египет	213 (0.0%)	269 (0.0%)	251 (0.0%)
Дания	201 (0.0%)	224 (0.0%)	223 (0.0%)
Гонконг	194 (0.0%)	282 (0.0%)	244 (0.0%)
Норвегия	145 (0.0%)	157 (0.0%)	153 (0.0%)
Кипр	77 (0.0%)	102 (0.0%)	104 (0.0%)
Южная Корея	69 (0.0%)	66 (0.0%)	71 (0.0%)
Ирландия	61 (0.0%)	86 (0.0%)	79 (0.0%)
ОАЭ	55 (0.0%)	70 (0.0%)	64 (0.0%)
Китай	32 (0.0%)	44 (0.0%)	41 (0.0%)
Сербия	32 (0.0%)	39 (0.0%)	36 (0.0%)
сумма выбранных	1,606,729 (100.0%)	2,241,431 (100.0%)	2,060,845 (100.0%)
всего	1,606,927 (100%)	2,242,298 (100%)	2,061,648 (100%)

Среднесуточное распределение аудитории по регионам России

	август 2018 г.	июль 2018 г.	в среднем за 3 месяца
не определён	4,057 (44.9%)	4,257 (39.6%)	4,076 (40.6%)
Москва	2,940 (32.5%)	3,801 (35.3%)	3,484 (34.7%)
Санкт-Петербург	567 (6.3%)	943 (8.8%)	871 (8.7%)
Екатеринбург	309 (3.4%)	331 (3.1%)	339 (3.4%)
Краснодар	290 (3.2%)	446 (4.1%)	372 (3.7%)
Самара	214 (2.4%)	236 (2.2%)	231 (2.3%)
Тула	207 (2.3%)	70 (0.7%)	95 (0.9%)
Махачкала	86 (1.0%)	111 (1.0%)	96 (1.0%)
Новосибирск	34 (0.4%)	38 (0.4%)	39 (0.4%)
Нижний Новгород	30 (0.3%)	39 (0.4%)	35 (0.3%)
Ростов-на-Дону	28 (0.3%)	54 (0.5%)	43 (0.4%)
Хабаровск	18 (0.2%)	21 (0.2%)	20 (0.2%)
Воронеж	17 (0.2%)	26 (0.2%)	22 (0.2%)
Владивосток	16 (0.2%)	17 (0.2%)	17 (0.2%)
Белгород	13 (0.1%)	18 (0.2%)	17 (0.2%)
Красноярск	13 (0.1%)	16 (0.1%)	15 (0.1%)
Иркутск	12 (0.1%)	13 (0.1%)	13 (0.1%)
Челябинск	11 (0.1%)	19 (0.2%)	16 (0.2%)
Казань	9.8 (0.1%)	8.9 (0.1%)	10 (0.1%)
Салехард	9 (0.1%)	8.3 (0.1%)	9.1 (0.1%)
Ханты-Мансийск	8.3 (0.1%)	14 (0.1%)	13 (0.1%)
Киров	8.3 (0.1%)	13 (0.1%)	13 (0.1%)
Калининград	8.3 (0.1%)	7.5 (0.1%)	7.5 (0.1%)
Ставрополь	7.9 (0.1%)	11 (0.1%)	8.5 (0.1%)
Ульяновск	7.5 (0.1%)	8 (0.1%)	8.3 (0.1%)
Ярославль	6.7 (0.1%)	6 (0.1%)	6.1 (0.1%)
Сочи	6 (0.1%)	6.9 (0.1%)	6.8 (0.1%)
Калуга	5.7 (0.1%)	8.2 (0.1%)	8.7 (0.1%)
Кострома	5.1 (0.1%)	5.4 (0.1%)	5.7 (0.1%)
Тюмень	4.2 (0.0%)	5.2 (0.0%)	5 (0.0%)
Тверь	4 (0.0%)	4.5 (0.0%)	4.4 (0.0%)
Южно-Сахалинск	3.6 (0.0%)	3.9 (0.0%)	3.5 (0.0%)
Якутск	3.3 (0.0%)	2.9 (0.0%)	2.7 (0.0%)
Пермь	3.2 (0.0%)	3.7 (0.0%)	4.1 (0.0%)
Курск	3.2 (0.0%)	4.3 (0.0%)	4.1 (0.0%)
Липецк	3.2 (0.0%)	3.3 (0.0%)	3.3 (0.0%)
Новгород	2.9 (0.0%)	3.6 (0.0%)	3.3 (0.0%)
Уфа	2.6 (0.0%)	3.2 (0.0%)	3.1 (0.0%)
Брянск	2.5 (0.0%)	4.5 (0.0%)	3.9 (0.0%)
Ижевск	2.5 (0.0%)	2.7 (0.0%)	2.7 (0.0%)
Вологда	2.4 (0.0%)	3.7 (0.0%)	3.2 (0.0%)
Астрахань	2.3 (0.0%)	2.5 (0.0%)	2.2 (0.0%)
Сыктывкар	2.3 (0.0%)	2.4 (0.0%)	2.6 (0.0%)
Оренбург	2.1 (0.0%)	2.8 (0.0%)	2.4 (0.0%)
Саратов	2 (0.0%)	6 (0.1%)	4.2 (0.0%)
Волгоград	2 (0.0%)	3.5 (0.0%)	3.1 (0.0%)
Барнаул	1.9 (0.0%)	2.3 (0.0%)	2.6 (0.0%)
Томск	1.8 (0.0%)	1.2 (0.0%)	1.4 (0.0%)
Кызыл	1.8 (0.0%)	1.5 (0.0%)	1.5 (0.0%)
Пенза	1.7 (0.0%)	2.7 (0.0%)	2.1 (0.0%)
сумма выбранных	9,000.1 (99.6%)	10,623.6 (98.7%)	9,963.1 (99.2%)
всего	9,034 (100%)	10,762 (100%)	10,041 (100%)

Спектр интересов месячной аудитории сайта

Область интересов		Число посетителей	Доля от полной аудитории	Internet-Affinity Index
Дом и семья		1,773,192	13.9 %	123
в том числе	Кулинария, рецепты	1,481,061	11.6 %	126
	Собаки	264,413	2.1 %	135
	Кошки	174,747	1.4 %	111
	Маленькие дети	36,307	0.3 %	105
	Детские сады	25,419	0.2 %	39
Отдых, туризм, путешествия		876,401	6.9 %	118
в том числе	Отдых в России и Украине	553,866	4.3 %	113
	Отдых за рубежом	391,317	3.1 %	120
Медицина, здоровье		1,988,454	15.6 %	115
в том числе	Беременность и роды	317,110	2.5 %	103
	Диеты	242,555	1.9 %	122
	Лишний вес	131,748	1.0 %	111
	Стоматология	110,789	0.9 %	99
	Спорт, фитнес, йога	51,655	0.4 %	91
	Зрение	39,579	0.3 %	85
Бытовая техника		407,311	3.2 %	109
Аудио, Видео, Фото		168,031	1.3 %	105
в том числе	Телевизоры, DVD-проигрыватели	98,356	0.8 %	129
	Аудио-техника	36,541	0.3 %	85
	Видеоаппаратура	26,426	0.2 %	85
	Фотоаппараты	13,595	0.1 %	78
Авто		811,100	6.4 %	101
в том числе	Иномарки	570,792	4.5 %	93
	Отечественные авто	163,945	1.3 %	112
	Мото-, Квадроциклы, Снегоходы	141,968	1.1 %	153
	Колёса, Шины	44,884	0.4 %	76
	Автострахование	5,893	0.0 %	15
Телефоны, связь		616,052	4.8 %	100
в том числе	Мобильные телефоны	412,173	3.2 %	95
	Мобильные приложения и услуги	314,087	2.5 %	92
	Навигация	18,081	0.1 %	90
	Стационарная связь	5,264	0.0 %	79
Финансы		515,174	4.0 %	99
в том числе	Валюта	428,640	3.4 %	158
	Кредиты	59,422	0.5 %	39
	Страхование	26,634	0.2 %	28
	Фондовый рынок	8,910	0.1 %	32
	Денежные переводы	8,024	0.1 %	100
	Вклады, депозиты	7,021	0.1 %	23
Выставки, концерты, театры, кино		240,171	1.9 %	97
Компьютеры, оргтехника		297,481	2.3 %	93
в том числе	Ноутбуки	135,582	1.1 %	107
	Компьютерные комплектующие	83,654	0.7 %	84
	Принтеры	29,564	0.2 %	83
	Мониторы	15,720	0.1 %	82
	Планшетные ПК	14,599	0.1 %	87

Спектр интересов месячной аудитории сайта

Область интересов		Число посетителей	Доля от полной аудитории	Internet-Affinity Index
Недвижимость		537,931	4.2 %	75
в том числе	Квартиры	416,156	3.3 %	84
	Загородная недвижимость	51,896	0.4 %	50
	Земля	28,710	0.2 %	41
	Гаражи	28,087	0.2 %	82
	Зарубежная недвижимость	18,772	0.1 %	119
	Коммерческая недвижимость	10,048	0.1 %	45
	Ипотека	9,678	0.1 %	17
Образование		189,870	1.5 %	70
в том числе	Иностранные языки	86,134	0.7 %	100
	Образование высшее	80,893	0.6 %	60
	Образование для детей	34,605	0.3 %	42
	Образование за рубежом	4,434	0.0 %	93
Бизнес		348,222	2.7 %	48
в том числе	Трудоустройство, персонал	254,814	2.0 %	58
	Бухгалтерия	68,987	0.5 %	23
	Реклама	39,141	0.3 %	65
	Аудит, консалтинг	1,987	0.0 %	38

Интересы пользователей определяются по поисковым запросам, которые пользователи вводили в поисковых системах.

Структура переходов на страницы сайта

	август 2018 г.	июль 2018 г.	в среднем за 3 месяца
Внутренние	35,471,862 (35.1%)	51,578,861 (34.5%)	46,191,609 (34.3%)
Закладки	33,926,387 (33.5%)	48,488,044 (32.4%)	44,299,877 (32.9%)
Поиск	26,157,814 (25.9%)	42,080,423 (28.1%)	37,180,206 (27.6%)
Сайты	5,612,686 (5.5%)	7,432,982 (5.0%)	6,874,268 (5.1%)
Соц. сети	6,466 (0.0%)	9,284 (0.0%)	8,385 (0.0%)
Объявления	0 (0.0%)	0 (0.0%)	0 (0.0%)
всего	101,175,215 (100%)	149,589,594 (100%)	134,554,345 (100%)

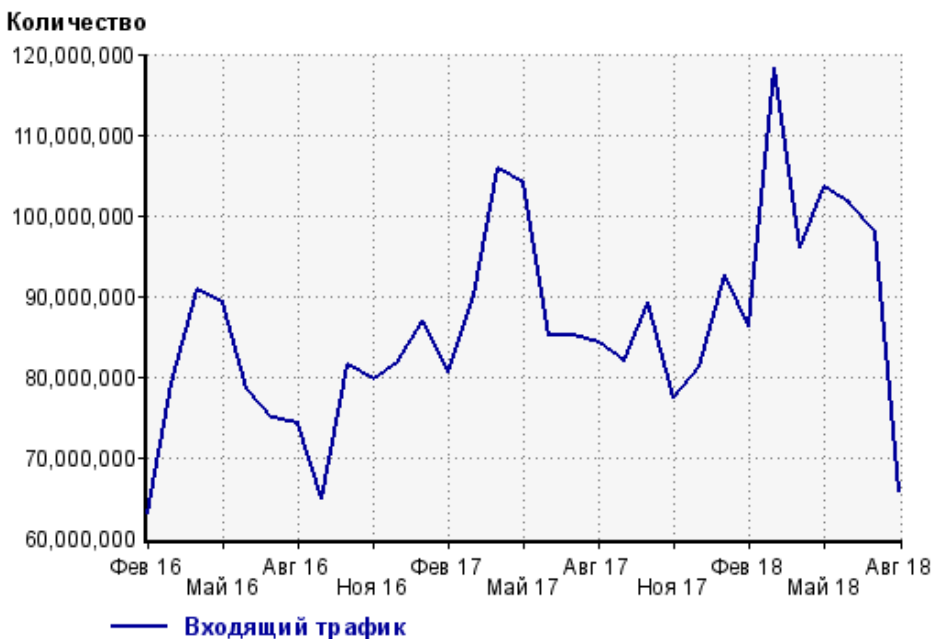
Закладки: кроме собственно переходов из закладок (bookmarks, "избранное") и набора адреса вручную сюда попадают также переходы, при которых браузер не сообщает адрес ссылающейся страницы, это бывает при переходах по flash-баннерам, из файлов на локальном диске пользователя, из почтовых программ, isq, загрузках страниц сайта через JavaScript (обычно pop-up окна), перенаправлении с помощью тега <meta>, а также если в браузере запрещена передача информации о ссылающейся странице.

Объявления: переходы по объявлениям или баннерам, размещенным в некоторых рекламных сетях (Яндекс.Direct, AdWords, MediaTarget, Veegun и другие системы, использующие специальный формат меток openstat). Для того, чтобы такие переходы учитывались, необходимо внести изменения в настройки рекламной кампании (для Яндекс.Direct включить галочку "Внешняя интернет-статистика").

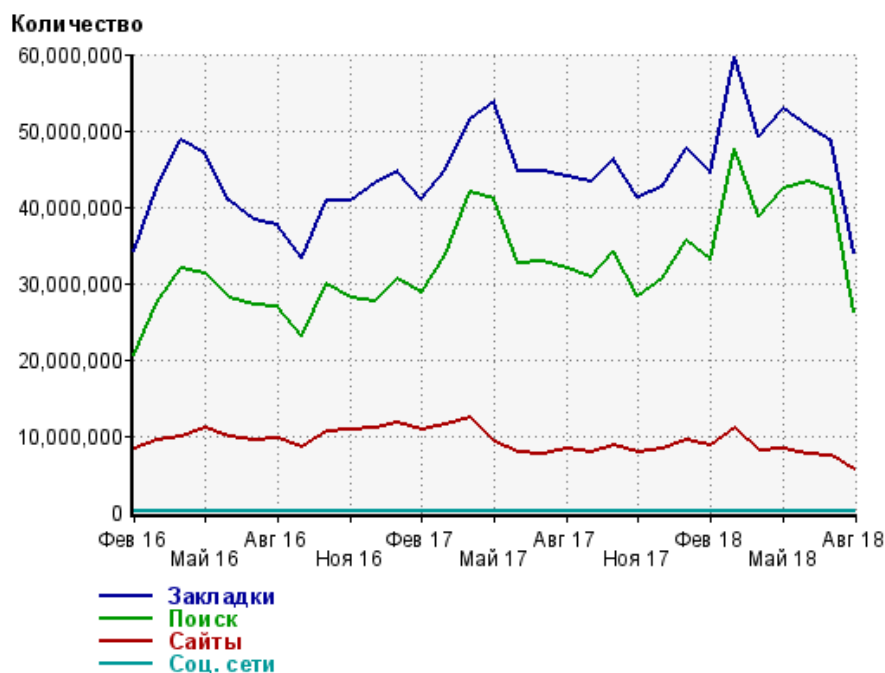
Структура входящего месячного трафика на сайт.



Динамика по месяцам входящего трафика на сайт.



Динамика по месяцам составных частей входящего трафика на сайт

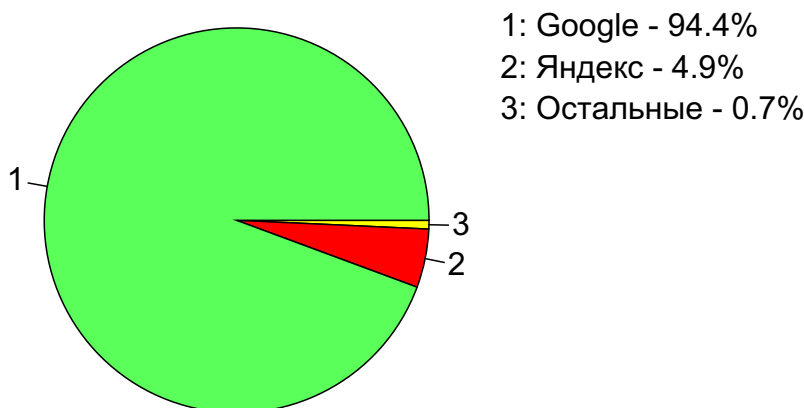


Дата	Закладки	Поиск	Сайты	Соц. сети
Фев 16	34,281,385	20,532,760	8,224,463	21,796
Мар 16	42,453,051	27,329,523	9,502,923	30,527
Апр 16	48,800,331	32,036,242	9,940,837	36,384
Май 16	47,032,892	31,169,631	11,006,663	35,710
Июн 16	40,687,714	27,986,126	9,786,161	32,128
Июл 16	38,273,303	27,135,213	9,436,349	29,591
Авг 16	37,650,398	26,954,145	9,555,056	23,766
Сен 16	33,210,085	23,171,274	8,571,176	17,183
Окт 16	40,792,808	29,940,588	10,656,631	25,750
Ноя 16	40,759,594	28,102,533	10,874,595	22,236
Дек 16	42,972,411	27,709,158	10,925,858	21,882
Янв 17	44,718,632	30,562,485	11,733,340	27,771
Фев 17	40,943,377	28,744,330	10,818,794	20,542
Мар 17	44,918,104	33,722,553	11,494,462	24,407
Апр 17	51,454,965	41,991,677	12,372,846	33,053
Май 17	53,827,244	41,091,193	9,106,758	23,223
Июн 17	44,641,607	32,676,323	7,842,288	11,323
Июл 17	44,629,113	32,849,442	7,651,704	11,952
Авг 17	43,874,838	32,002,852	8,308,073	11,557
Сен 17	43,222,690	30,845,117	7,922,205	10,033
Окт 17	46,217,958	34,212,240	8,728,053	11,358
Ноя 17	41,263,443	28,297,950	7,913,937	8,425
Дек 17	42,553,700	30,459,026	8,256,518	8,957
Янв 18	47,580,428	35,561,800	9,469,612	10,883
Фев 18	44,392,521	33,059,039	8,747,730	9,117
Мар 18	59,746,496	47,537,628	11,007,493	12,607
Апр 18	49,107,896	38,776,547	8,110,596	8,960
Май 18	52,729,020	42,495,852	8,188,423	9,447
Июн 18	50,485,200	43,302,381	7,577,135	9,406
Июл 18	48,488,044	42,080,423	7,432,982	9,284
Авг 18	33,926,387	26,157,814	5,612,686	6,466

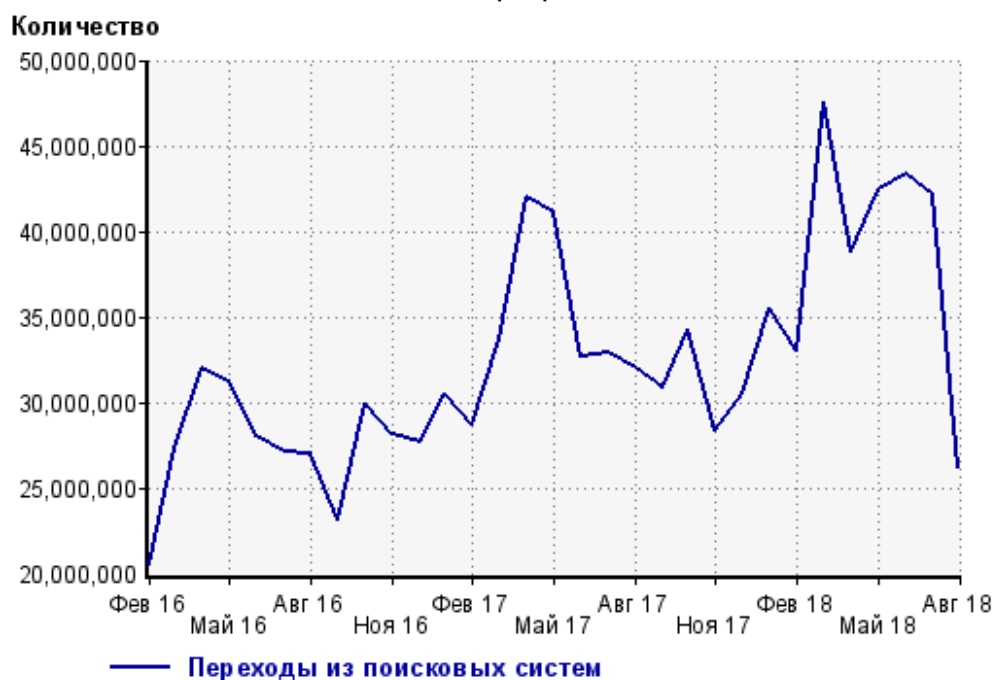
Топ10 поисковых систем, из которых осуществлялись переходы на сайт sinoptik.ua

	август 2018 г.	июль 2018 г.	в среднем за 3 месяца
Google	24,681,130 (94.4%)	39,624,138 (94.2%)	35,055,660 (94.3%)
Яндекс	1,286,558 (4.9%)	2,165,215 (5.1%)	1,860,071 (5.0%)
Search.Mail.ru	153,000 (0.6%)	237,936 (0.6%)	215,735 (0.6%)
Bing	29,266 (0.1%)	41,309 (0.1%)	38,337 (0.1%)
Rambler	7,345 (0.0%)	11,083 (0.0%)	9,754 (0.0%)
Yahoo	228 (0.0%)	249 (0.0%)	251 (0.0%)
Tut.by	202 (0.0%)	319 (0.0%)	241 (0.0%)
LiveInternet	82 (0.0%)	150 (0.0%)	137 (0.0%)
Google (картинки)	3 (0.0%)	16 (0.0%)	11 (0.0%)
Спутник	0 (0.0%)	7 (0.0%)	3 (0.0%)
сумма выбранных	26,157,814 (100%)	42,080,422 (100.0%)	37,180,200 (100.0%)
всего	26,157,814 (100%)	42,080,423 (100%)	37,180,206 (100%)

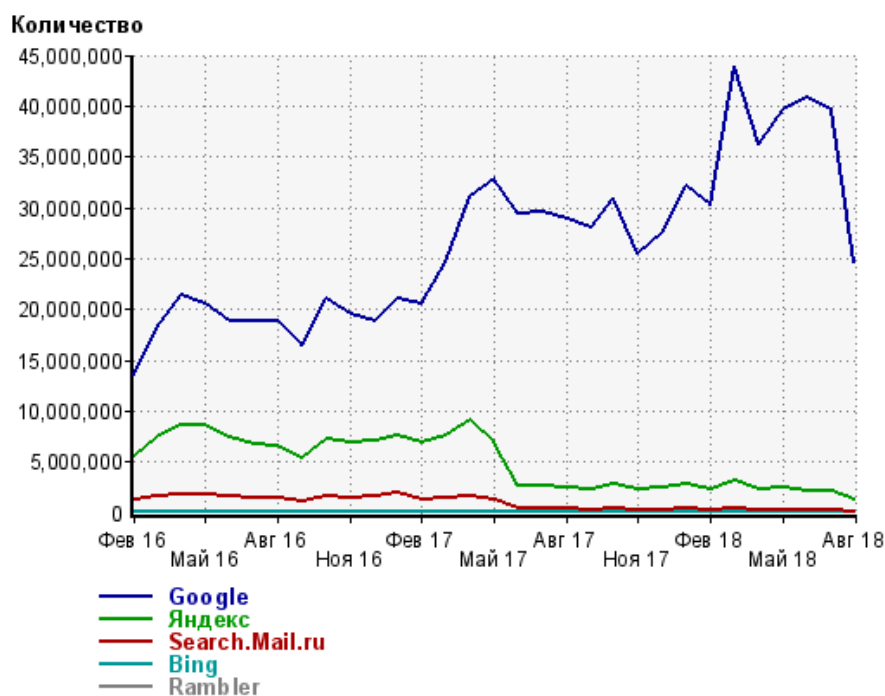
Диаграмма распределения месячного поискового трафика по поисковым системам



Динамика по месяцам общего поискового трафика на сайт



Динамика по месяцам числа переходов из поисковых систем



Дата	Google	Яндекс	Search.Mail.ru	Bing	Rambler
Фев 16	13,605,768	5,549,379	1,237,470	91,541	24,592
Мар 16	18,126,972	7,398,906	1,634,042	107,835	32,134
Апр 16	21,422,862	8,593,174	1,820,129	123,464	38,558
Май 16	20,596,018	8,553,452	1,840,863	115,474	27,417
Июн 16	18,820,192	7,378,735	1,626,478	97,127	31,591
Июл 16	18,814,628	6,733,905	1,442,511	80,431	31,732
Авг 16	18,814,072	6,638,030	1,370,875	75,813	24,434
Сен 16	16,455,361	5,446,980	1,171,300	63,006	9,454
Окт 16	21,099,418	7,173,137	1,546,684	77,738	10,275
Ноя 16	19,517,797	6,977,075	1,491,314	73,572	11,738
Дек 16	18,904,726	7,112,364	1,577,483	65,163	19,927
Янв 17	20,975,703	7,584,407	1,887,549	62,982	20,246
Фев 17	20,458,169	6,880,007	1,293,806	55,021	30,662
Мар 17	24,627,028	7,604,751	1,382,578	59,534	16,965
Апр 17	31,188,435	9,085,893	1,598,397	68,036	12,721
Май 17	32,888,831	6,852,165	1,217,610	73,744	17,957
Июн 17	29,355,230	2,713,738	467,274	71,849	26,952
Июл 17	29,617,643	2,653,092	425,812	84,949	28,469
Авг 17	28,961,948	2,507,142	374,082	95,938	27,326
Сен 17	28,040,448	2,308,621	335,428	105,763	23,467
Окт 17	30,913,973	2,745,318	382,602	118,821	25,197
Ноя 17	25,567,075	2,279,491	316,083	94,769	19,766
Дек 17	27,596,318	2,402,322	320,922	102,635	15,340
Янв 18	32,174,848	2,839,031	379,635	127,137	18,033
Фев 18	30,226,765	2,369,653	319,348	115,620	11,232
Мар 18	43,829,189	3,127,709	399,535	145,450	14,167
Апр 18	36,171,071	2,256,924	285,900	39,247	9,211
Май 18	39,702,064	2,423,282	302,270	46,030	10,514
Июн 18	40,861,713	2,128,441	256,271	44,436	10,834
Июл 18	39,624,138	2,165,215	237,936	41,309	11,083
Авг 18	24,681,130	1,286,558	153,000	29,266	7,345

Структура месячной поисковой аудитории сайта

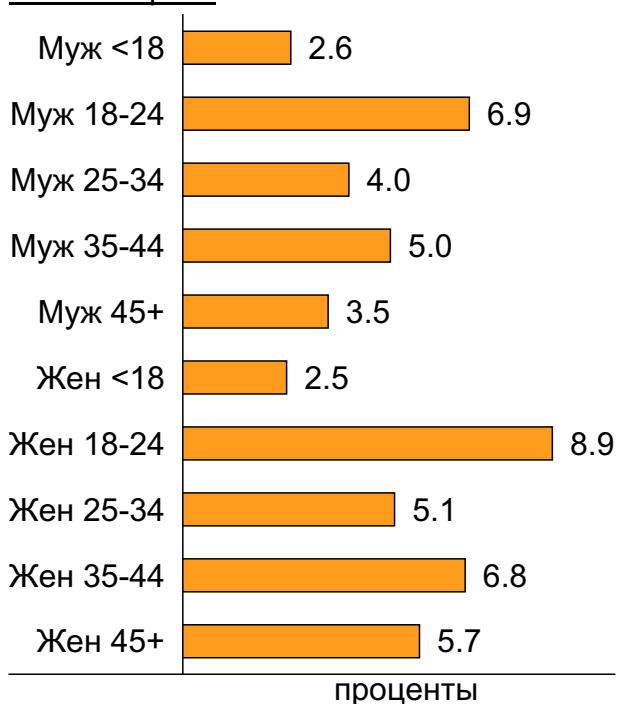
В таблице представлены размеры демографических групп в месячной поисковой аудитории сайта и их доли в процентах от полной месячной аудитории этого сайта.

К поисковой аудитории относятся те посетители, которые переходили на сайт из поисковых систем не более 6 раз в течение месяца и не использовали доменное имя сайта в поисковом запросе.

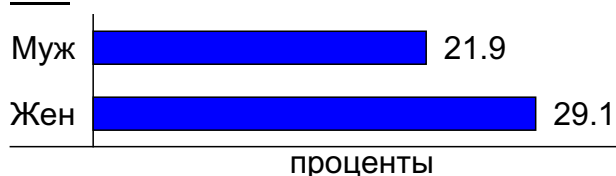
Пол и возраст поисковой аудитории

Возраст \ Пол	Муж	Жен	Любой пол
<18	329,283 (2.6%)	321,660 (2.5%)	650,943 (5.1%)
18-24	878,664 (6.9%)	1,137,923 (8.9%)	2,016,587 (15.8%)
25-34	507,465 (4.0%)	646,986 (5.1%)	1,154,451 (9.1%)
35-44	634,238 (5.0%)	868,534 (6.8%)	1,502,772 (11.8%)
45+	440,805 (3.5%)	730,051 (5.7%)	1,170,856 (9.2%)
Любой возраст	2,790,455 (21.9%)	3,705,154 (29.1%)	6,495,609 (51.0%)

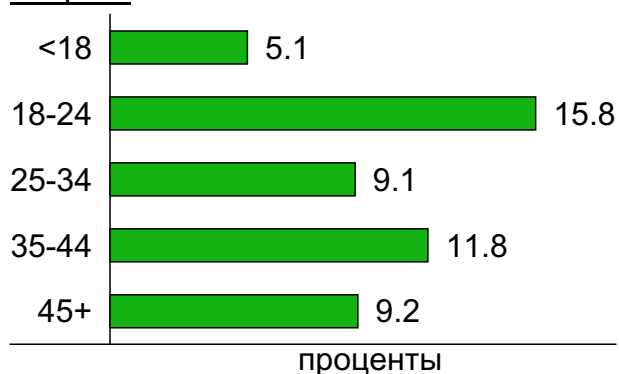
Пол / Возраст



Пол



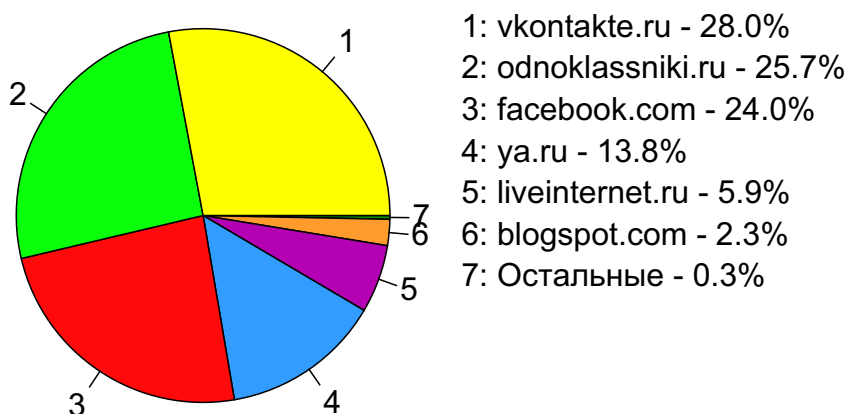
Возраст



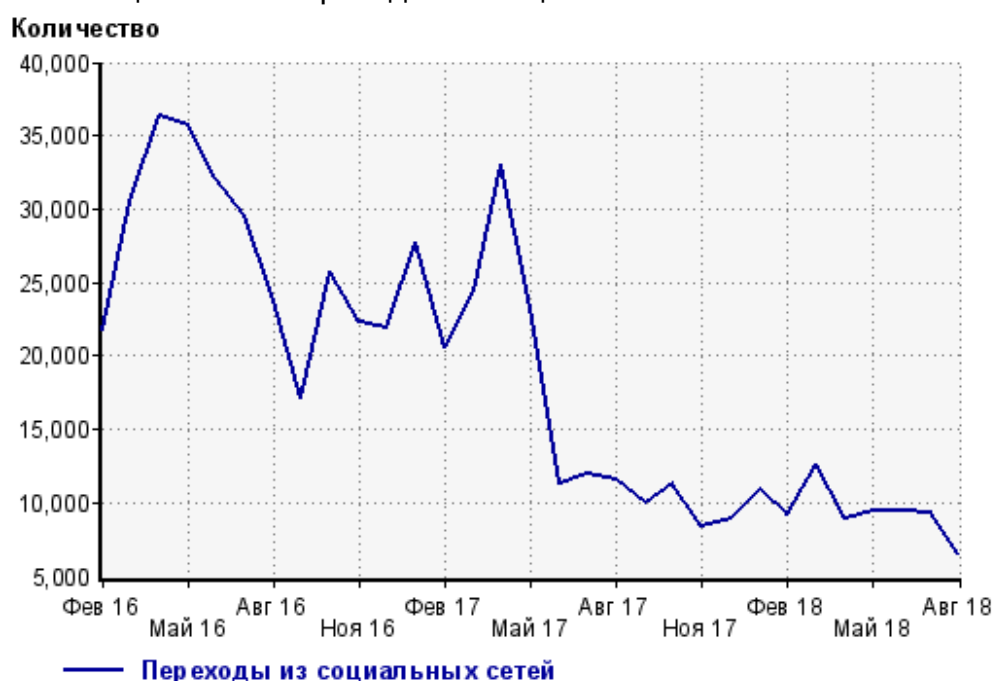
Топ10 социальных сетей, из которых осуществлялись переходы на сайт sinoptik.ua

	август 2018 г.	июль 2018 г.	в среднем за 3 месяца
vkontakte.ru	1,808 (28.0%)	3,460 (37.3%)	3,038 (36.2%)
odnoklassniki.ru	1,664 (25.7%)	2,180 (23.5%)	1,951 (23.3%)
facebook.com	1,551 (24.0%)	2,392 (25.8%)	2,203 (26.3%)
ya.ru	895 (13.8%)	371 (4.0%)	468 (5.6%)
liveinternet.ru	381 (5.9%)	607 (6.5%)	504 (6.0%)
blogspot.com	146 (2.3%)	242 (2.6%)	190 (2.3%)
twitter.com	6 (0.1%)	14 (0.2%)	12 (0.1%)
plus.google.com	5 (0.1%)	7 (0.1%)	7 (0.1%)
livejournal.com	4 (0.1%)	3 (0.0%)	3 (0.0%)
linkedin.com	3 (0.0%)	5 (0.1%)	5 (0.1%)
сумма выбранных	6,463 (100.0%)	9,281 (100.0%)	8,381 (100.0%)
всего	6,466 (100%)	9,284 (100%)	8,385 (100%)

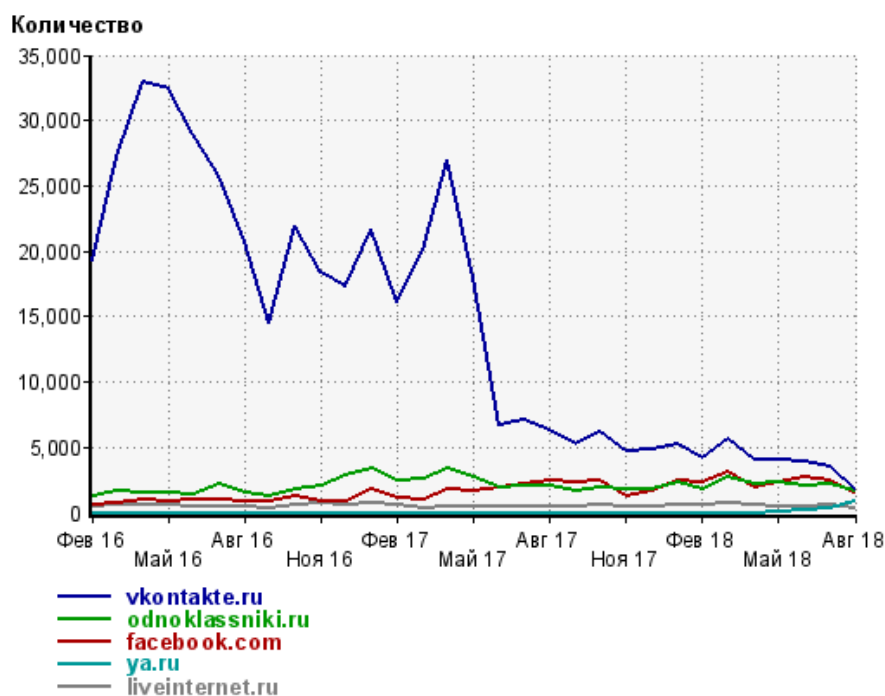
Диаграмма распределения месячного трафика из социальных сетей



Динамика по месяцам числа переходов из социальных сетей на сайт



Динамика по месяцам числа переходов из социальных сетей



Дата	vkontakte.ru	odnoklassniki.ru	facebook.com	ya.ru	liveinternet.ru
Фев 16	19,243	1,261	534	0	488
Мар 16	27,296	1,638	705	0	572
Апр 16	32,989	1,504	1,010	0	575
Май 16	32,432	1,553	891	0	560
Июн 16	28,999	1,387	1,043	0	516
Июл 16	25,737	2,137	990	0	523
Авг 16	20,702	1,489	898	0	504
Сен 16	14,459	1,210	909	0	386
Окт 16	21,917	1,816	1,214	0	566
Ноя 16	18,393	2,025	899	0	682
Дек 16	17,357	2,826	907	0	567
Янв 17	21,706	3,315	1,739	0	679
Фев 17	16,129	2,429	1,131	0	556
Мар 17	20,124	2,595	1,028	0	378
Апр 17	27,032	3,435	1,837	0	486
Май 17	18,001	2,777	1,677	0	453
Июн 17	6,651	1,959	1,947	0	480
Июл 17	7,030	2,068	2,126	0	502
Авг 17	6,344	2,104	2,422	0	458
Сен 17	5,289	1,671	2,296	0	505
Окт 17	6,103	1,909	2,448	0	619
Ноя 17	4,678	1,784	1,207	0	488
Дек 17	4,813	1,808	1,597	0	494
Янв 18	5,179	2,287	2,448	0	639
Фев 18	4,198	1,786	2,336	0	531
Мар 18	5,623	2,683	3,166	0	766
Апр 18	4,013	2,234	1,892	0	546
Май 18	4,090	2,269	2,258	23	517
Июн 18	3,847	2,010	2,668	138	524
Июл 18	3,460	2,180	2,392	371	607
Авг 18	1,808	1,664	1,551	895	381

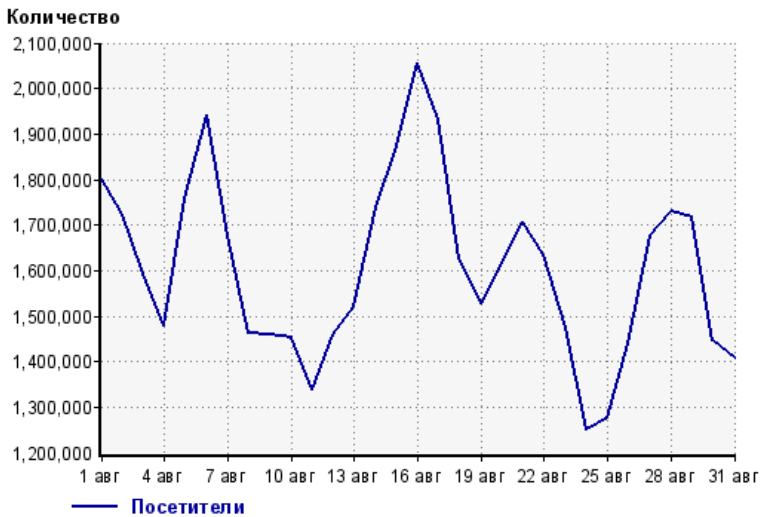
Посещаемость по дням в течение месяца

Число просмотров страниц сайта



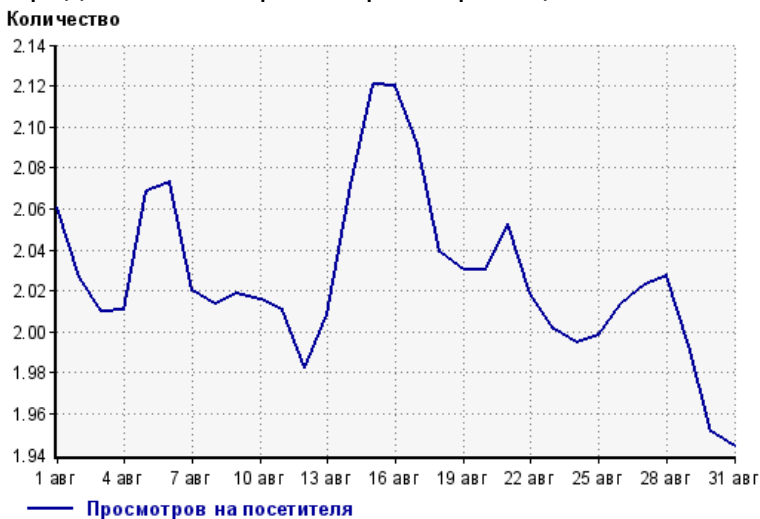
1 авг:	3,714,428	17 авг:	4,039,209
2 авг:	3,496,279	18 авг:	3,315,317
3 авг:	3,204,985	19 авг:	3,102,211
4 авг:	2,974,385	20 авг:	3,280,980
5 авг:	3,638,004	21 авг:	3,502,526
6 авг:	4,025,507	22 авг:	3,302,561
7 авг:	3,389,680	23 авг:	2,952,523
8 авг:	2,943,660	24 авг:	2,496,365
9 авг:	2,946,535	25 авг:	2,552,475
10 авг:	2,928,045	26 авг:	2,900,933
11 авг:	2,693,536	27 авг:	3,394,232
12 авг:	2,895,674	28 авг:	3,510,478
13 авг:	3,055,451	29 авг:	3,423,953
14 авг:	3,604,415	30 авг:	2,818,922
15 авг:	3,975,147	31 авг:	2,738,365
16 авг:	4,358,434		

Размер аудитории сайта



1 авг:	1,802,597	17 авг:	1,930,997
2 авг:	1,724,952	18 авг:	1,626,168
3 авг:	1,594,293	19 авг:	1,528,251
4 авг:	1,479,328	20 авг:	1,616,247
5 авг:	1,758,658	21 авг:	1,706,108
6 авг:	1,941,641	22 авг:	1,636,161
7 авг:	1,677,962	23 авг:	1,475,097
8 авг:	1,461,861	24 авг:	1,251,615
9 авг:	1,459,508	25 авг:	1,277,469
10 авг:	1,452,626	26 авг:	1,440,697
11 авг:	1,339,857	27 авг:	1,677,861
12 авг:	1,460,838	28 авг:	1,731,405
13 авг:	1,521,292	29 авг:	1,717,864
14 авг:	1,740,288	30 авг:	1,444,857
15 авг:	1,874,053	31 авг:	1,408,554
16 авг:	2,055,630		

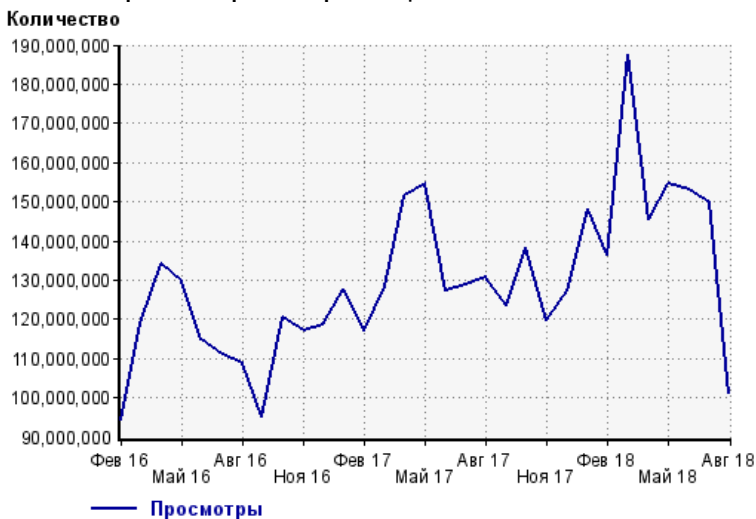
Среднее число просмотров страниц сайта на посетителя



1 авг:	2.1	17 авг:	2.1
2 авг:	2.0	18 авг:	2.0
3 авг:	2.0	19 авг:	2.0
4 авг:	2.0	20 авг:	2.0
5 авг:	2.1	21 авг:	2.1
6 авг:	2.1	22 авг:	2.0
7 авг:	2.0	23 авг:	2.0
8 авг:	2.0	24 авг:	2.0
9 авг:	2.0	25 авг:	2.0
10 авг:	2.0	26 авг:	2.0
11 авг:	2.0	27 авг:	2.0
12 авг:	2.0	28 авг:	2.0
13 авг:	2.0	29 авг:	2.0
14 авг:	2.1	30 авг:	2.0
15 авг:	2.1	31 авг:	1.9
16 авг:	2.1		

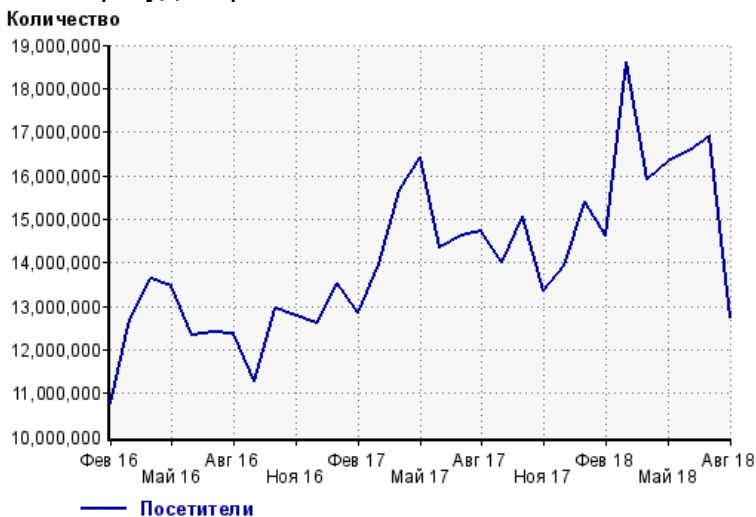
Динамика месячной посещаемости

Число просмотров страниц сайта



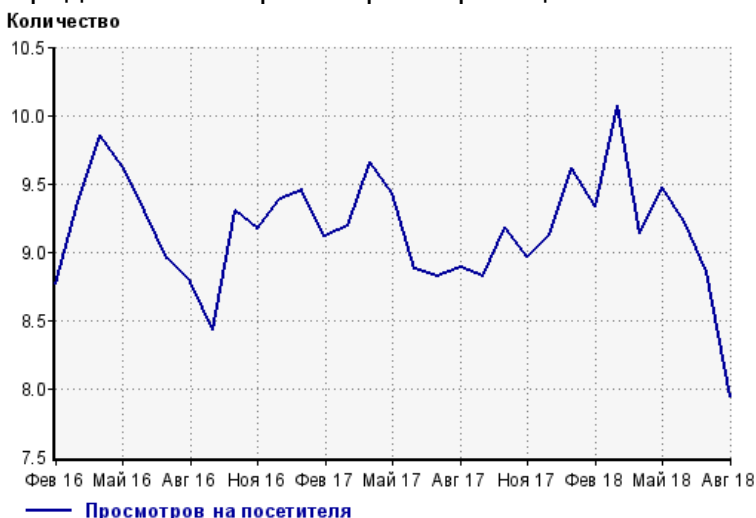
Фев 16:	94,446,406	Июн 17:	127,402,095
Мар 16:	119,017,668	Июл 17:	129,006,668
Апр 16:	134,268,885	Авг 17:	130,868,200
Май 16:	129,428,864	Сен 17:	123,541,399
Июн 16:	114,832,477	Окт 17:	138,132,697
Июл 16:	110,901,169	Ноя 17:	119,707,208
Авг 16:	108,622,580	Дек 17:	127,203,016
Сен 16:	94,996,434	Янв 18:	148,066,020
Окт 16:	120,378,413	Фев 18:	136,490,601
Ноя 16:	117,147,818	Мар 18:	187,533,578
Дек 16:	118,435,520	Апр 18:	145,359,603
Янв 17:	127,693,378	Май 18:	154,728,545
Фев 17:	117,085,409	Июн 18:	152,898,227
Мар 17:	128,444,995	Июл 18:	149,589,594
Апр 17:	151,434,034	Авг 18:	101,175,215
Май 17:	154,713,557		

Размер аудитории сайта



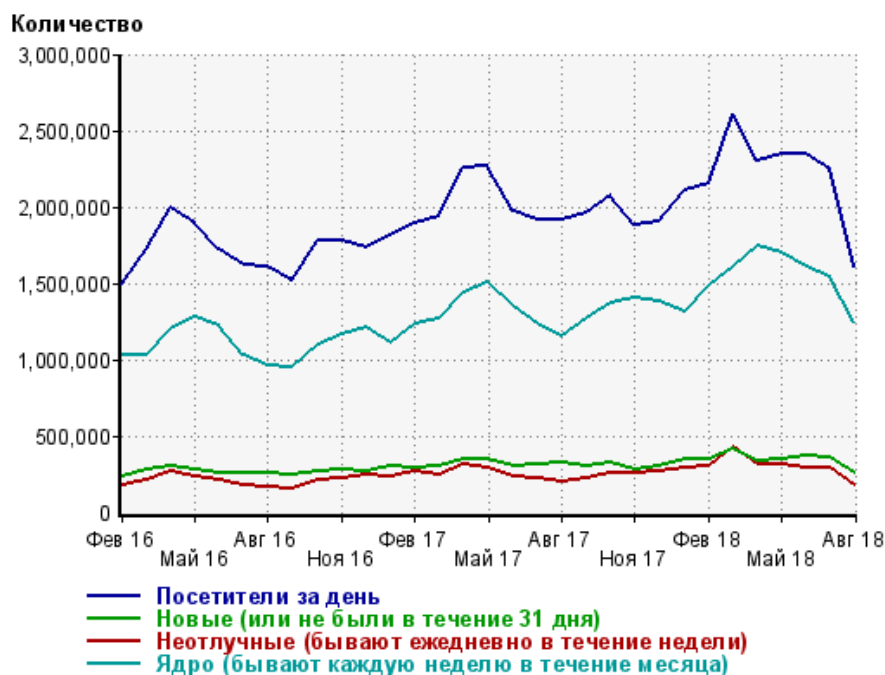
Фев 16:	10,777,100	Июн 17:	14,349,516
Мар 16:	12,706,386	Июл 17:	14,624,467
Апр 16:	13,627,149	Авг 17:	14,719,385
Май 16:	13,445,725	Сен 17:	14,013,093
Июн 16:	12,348,938	Окт 17:	15,048,980
Июл 16:	12,388,688	Ноя 17:	13,357,655
Авг 16:	12,379,632	Дек 17:	13,945,806
Сен 16:	11,264,454	Янв 18:	15,403,499
Окт 16:	12,941,723	Фев 18:	14,632,252
Ноя 16:	12,782,665	Мар 18:	18,616,044
Дек 16:	12,611,263	Апр 18:	15,903,872
Янв 17:	13,517,117	Май 18:	16,340,879
Фев 17:	12,851,257	Июн 18:	16,573,714
Мар 17:	13,974,755	Июл 18:	16,888,990
Апр 17:	15,683,820	Авг 18:	12,748,773
Май 17:	16,410,778		

Среднее число просмотров страниц сайта на посетителя



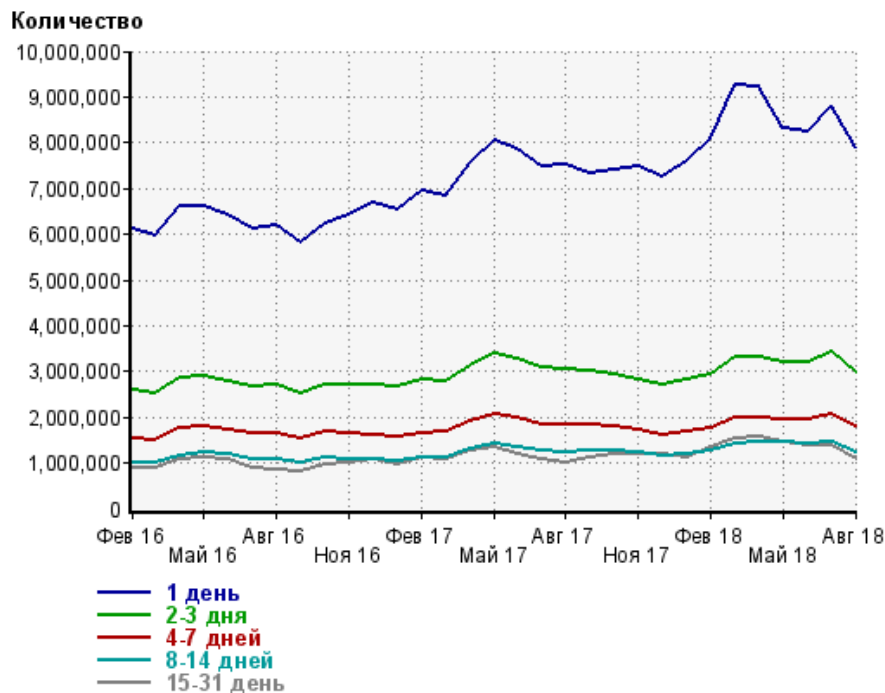
Фев 16:	8.8	Июн 17:	8.9
Мар 16:	9.4	Июл 17:	8.8
Апр 16:	9.9	Авг 17:	8.9
Май 16:	9.6	Сен 17:	8.8
Июн 16:	9.3	Окт 17:	9.2
Июл 16:	9.0	Ноя 17:	9.0
Авг 16:	8.8	Дек 17:	9.1
Сен 16:	8.4	Янв 18:	9.6
Окт 16:	9.3	Фев 18:	9.3
Ноя 16:	9.2	Мар 18:	10.1
Дек 16:	9.4	Апр 18:	9.1
Янв 17:	9.4	Май 18:	9.5
Фев 17:	9.1	Июн 18:	9.2
Мар 17:	9.2	Июл 18:	8.9
Апр 17:	9.7	Авг 18:	7.9
Май 17:	9.4		

Динамика по месяцам среднесуточных показателей активности посетителей сайта



Дата	Посетители за день	Новые (или не были в течение 31 дня)	Неотлучные (бывают ежедневно в течение недели)	Ядро (бывают каждую неделю в течение месяца)
Фев 16	1,498,577	235,302	180,496	1,031,222
Мар 16	1,722,808	280,182	210,946	1,031,274
Апр 16	1,988,637	300,202	264,846	1,200,904
Май 16	1,886,438	276,053	237,849	1,277,032
Июн 16	1,726,892	255,298	209,381	1,217,467
Июл 16	1,614,750	259,519	175,191	1,033,511
Авг 16	1,612,411	261,045	170,391	956,504
Сен 16	1,521,477	240,715	154,315	944,569
Окт 16	1,773,567	272,258	206,640	1,094,331
Ноя 16	1,775,921	276,583	218,070	1,168,738
Дек 16	1,735,517	262,787	248,009	1,213,069
Янв 17	1,814,977	300,667	236,251	1,104,415
Фев 17	1,888,868	294,754	269,664	1,227,770
Мар 17	1,935,513	303,135	246,245	1,265,336
Апр 17	2,260,729	348,002	311,712	1,441,918
Май 17	2,267,736	348,051	294,430	1,502,420
Июн 17	1,968,819	305,561	228,273	1,348,389
Июл 17	1,909,622	312,098	217,260	1,228,955
Авг 17	1,918,843	319,549	203,989	1,150,606
Сен 17	1,963,729	299,102	225,421	1,263,810
Окт 17	2,070,804	323,489	253,013	1,373,667
Ноя 17	1,882,641	280,923	250,414	1,398,478
Дек 17	1,900,176	298,965	266,969	1,380,516
Янв 18	2,107,980	346,046	286,491	1,308,147
Фев 18	2,150,874	341,969	298,883	1,485,411
Мар 18	2,610,754	413,645	431,312	1,609,930
Апр 18	2,302,742	337,712	315,616	1,739,745
Май 18	2,350,097	343,239	314,986	1,694,242
Июн 18	2,344,854	367,445	288,430	1,603,320
Июл 18	2,242,298	356,276	288,566	1,538,243
Авг 18	1,606,927	255,211	173,987	1,246,839

Динамика распределения 31-дневной аудитории по количеству дней посещения сайта (среднесуточные значения)



Дата	1 день	2-3 дня	4-7 дней	8-14 дней	15-31 день
Фев 16	6,127,568	2,584,774	1,536,038	997,042	898,100
Мар 16	5,958,912	2,513,802	1,506,077	987,618	893,008
Апр 16	6,625,172	2,855,658	1,749,451	1,165,013	1,087,886
Май 16	6,628,326	2,914,386	1,816,373	1,235,353	1,133,526
Июн 16	6,418,479	2,793,415	1,732,899	1,179,333	1,083,049
Июл 16	6,101,050	2,675,576	1,642,358	1,084,477	891,520
Авг 16	6,207,763	2,713,263	1,641,286	1,061,972	850,769
Сен 16	5,829,680	2,537,438	1,546,174	1,009,519	800,395
Окт 16	6,248,161	2,717,057	1,667,498	1,114,772	960,890
Ноя 16	6,409,138	2,712,460	1,638,891	1,094,531	1,007,963
Дек 16	6,669,095	2,710,105	1,620,590	1,094,889	1,074,836
Янв 17	6,544,335	2,678,791	1,587,281	1,059,445	979,054
Фев 17	6,932,929	2,820,217	1,666,403	1,111,285	1,102,663
Мар 17	6,839,500	2,792,121	1,674,975	1,131,755	1,088,842
Апр 17	7,569,710	3,133,297	1,901,885	1,300,350	1,286,434
Май 17	8,067,623	3,377,616	2,055,049	1,418,759	1,341,081
Июн 17	7,859,100	3,265,180	1,984,732	1,352,190	1,207,532
Июл 17	7,471,247	3,068,736	1,852,754	1,255,059	1,089,591
Авг 17	7,503,782	3,063,411	1,830,133	1,219,944	1,020,148
Сен 17	7,321,291	3,007,506	1,840,155	1,271,917	1,108,395
Окт 17	7,409,314	2,922,624	1,788,981	1,262,042	1,175,370
Ноя 17	7,481,428	2,839,501	1,724,980	1,219,758	1,197,561
Дек 17	7,262,010	2,690,024	1,620,682	1,151,080	1,175,253
Янв 18	7,598,035	2,822,591	1,689,380	1,194,907	1,131,275
Фев 18	8,075,343	2,935,392	1,751,063	1,252,858	1,331,090
Мар 18	9,258,120	3,331,040	1,988,962	1,418,422	1,516,070
Апр 18	9,211,880	3,307,291	2,005,078	1,476,616	1,557,657
Май 18	8,309,789	3,185,525	1,958,803	1,459,750	1,468,290
Июн 18	8,226,738	3,189,071	1,951,456	1,419,204	1,392,128
Июл 18	8,810,672	3,415,209	2,055,462	1,451,493	1,369,301
Авг 18	7,881,225	2,973,550	1,787,991	1,236,571	1,066,375

Топ30 сайтов, с которых осуществлялись переходы на сайт sinoptik.ua

	август 2018 г.	июль 2018 г.	в среднем за 3 месяца
Закладки	33,926,387 (51.6%)	48,488,044 (49.5%)	44,299,877 (50.1%)
google.com.ua	11,002,197 (16.7%)	18,142,236 (18.5%)	16,013,401 (18.1%)
google.com	8,132,398 (12.4%)	12,781,635 (13.0%)	11,347,342 (12.8%)
android.app	4,548,763 (6.9%)	7,223,594 (7.4%)	6,350,219 (7.2%)
pinformer.sinoptik.ua	4,093,490 (6.2%)	5,372,751 (5.5%)	4,976,204 (5.6%)
ukr.net	1,009,062 (1.5%)	1,336,897 (1.4%)	1,243,147 (1.4%)
yandex.ua	755,347 (1.1%)	1,270,448 (1.3%)	1,104,266 (1.2%)
google.ru	367,797 (0.6%)	639,485 (0.7%)	558,739 (0.6%)
yandex.ru	298,625 (0.5%)	489,811 (0.5%)	404,038 (0.5%)
yandex.fr	186,034 (0.3%)	335,699 (0.3%)	290,369 (0.3%)
go.mail.ru	156,056 (0.2%)	242,813 (0.2%)	220,097 (0.2%)
google.pl	153,457 (0.2%)	177,896 (0.2%)	163,034 (0.2%)
bing.com	134,356 (0.2%)	206,267 (0.2%)	187,143 (0.2%)
Другие	88,497 (0.1%)	125,652 (0.1%)	116,171 (0.1%)
r.search.yahoo.com	86,624 (0.1%)	125,001 (0.1%)	113,864 (0.1%)
google.de	75,260 (0.1%)	131,350 (0.1%)	123,674 (0.1%)
google.nl	55,705 (0.1%)	100,558 (0.1%)	90,267 (0.1%)
google.am	45,516 (0.1%)	45,785 (0.0%)	46,435 (0.1%)
sinoptik.ua	43,419 (0.1%)	60,350 (0.1%)	55,190 (0.1%)
google.co.uk	38,142 (0.1%)	56,059 (0.1%)	51,979 (0.1%)
google.cz	29,144 (0.0%)	28,228 (0.0%)	29,127 (0.0%)
google.kz	28,651 (0.0%)	32,163 (0.0%)	33,405 (0.0%)
google.ge	27,470 (0.0%)	27,899 (0.0%)	27,407 (0.0%)
msn.com	24,985 (0.0%)	30,707 (0.0%)	24,158 (0.0%)
clck.yandex.ru	24,295 (0.0%)	40,218 (0.0%)	35,323 (0.0%)
google.by	24,210 (0.0%)	37,885 (0.0%)	32,535 (0.0%)
google.it	21,822 (0.0%)	22,258 (0.0%)	21,620 (0.0%)
ua.sinoptik.ua	20,903 (0.0%)	29,767 (0.0%)	26,630 (0.0%)
poshukach.com	16,759 (0.0%)	27,654 (0.0%)	24,250 (0.0%)
yandex.kz	13,526 (0.0%)	14,488 (0.0%)	14,421 (0.0%)
сумма выбранных	65,428,897 (99.6%)	97,643,598 (99.6%)	88,024,332 (99.6%)
всего	65,703,353 (100%)	98,010,733 (100%)	88,362,736 (100%)

В данном списке могут быть несколько служебных строк, не являющихся адресами сайтов:

Закладки: кроме собственно переходов из закладок (bookmarks, "избранное") и набора адреса вручную сюда попадают также переходы, при которых браузер не сообщает адрес ссылающейся страницы, это бывает при переходах по flash-баннерам, из файлов на локальном диске пользователя, из почтовых программ, isq, загрузках страниц сайта через JavaScript (обычно pop-up окна), перенаправлении с помощью тега <meta>, а также если в браузере запрещена передача информации о ссылающейся странице.

Не веб-страница: в случаях, когда адрес ссылающейся страницы непустой, но не является адресом веб-страницы (не начинается с http://) используется данное имя.

Не определена: если на страницах сайта установлен упрощенный вариант счетчика, который не может определять ссылающиеся страницы, будет использовано это имя.

Другие: если в списке более 100 сайтов, то сайты, с которых зарегистрирован только один переход, объединяются в строчку "Другие". Такое сжатие выполняется только при наступлении нового дня, список сайтов за текущий день не сжимается.

Объявления: переходы по объявлениям или баннерам, размещенным в некоторых рекламных сетях (Яндекс.Direct, AdWords, MediaTarget, Veegun и другие системы, использующие специальный формат меток openstat). Для того, чтобы такие переходы учитывались, необходимо внести изменения в настройки рекламной кампании (для Яндекс.Direct включить галочку "Внешняя интернет-статистика").

Топ40 сайтов, на которые посетители переходили по ссылкам со страниц сайта sinoptik.ua

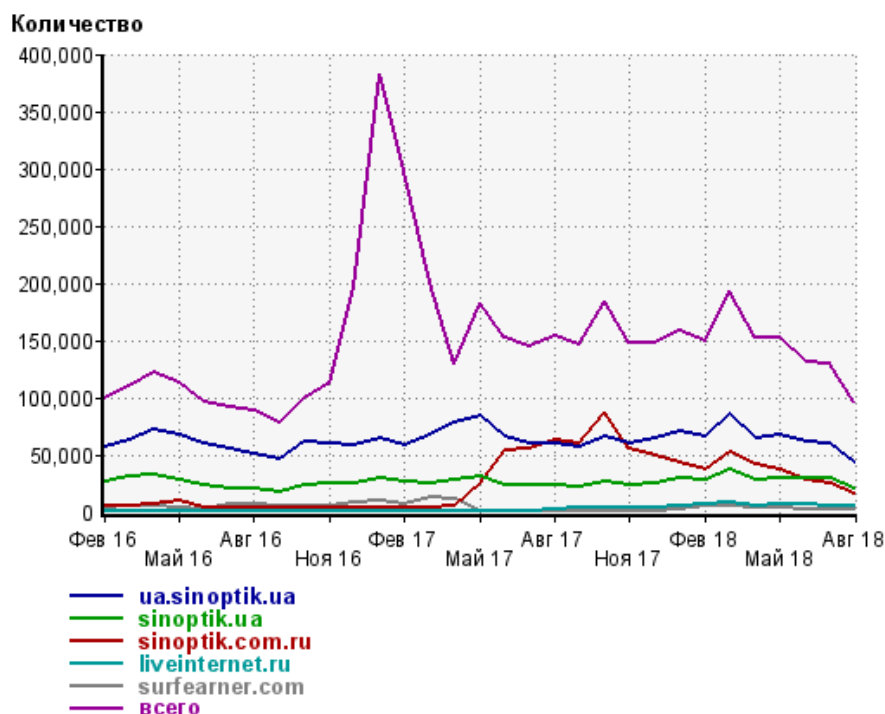
	август 2018 г.	июль 2018 г.	в среднем за 3 месяца
ua.sinoptik.ua	43,419 (45.2%)	60,350 (46.4%)	55,190 (46.3%)
sinoptik.ua	20,903 (21.8%)	29,767 (22.9%)	26,630 (22.3%)
sinoptik.com.ru	16,573 (17.3%)	25,569 (19.6%)	23,560 (19.8%)
liveinternet.ru	5,236 (5.5%)	5,912 (4.5%)	5,839 (4.9%)
surfearder.com	1,763 (1.8%)	2,315 (1.8%)	2,088 (1.8%)
foxtrot.com.ua	1,592 (1.7%)	1,754 (1.3%)	1,198 (1.0%)
kareliyanews.ru	897 (0.9%)	0 (0.0%)	299 (0.3%)
drive-sport.com.ua	422 (0.4%)	207 (0.2%)	259 (0.2%)
tdps66.ru	383 (0.4%)	0 (0.0%)	127 (0.1%)
marketgid.com	339 (0.4%)	824 (0.6%)	492 (0.4%)
cointalk.cc	266 (0.3%)	215 (0.2%)	160 (0.1%)
mirnov.ru	262 (0.3%)	0 (0.0%)	87 (0.1%)
Другие	260 (0.3%)	564 (0.4%)	806 (0.7%)
ugadator.ru	242 (0.3%)	0 (0.0%)	80 (0.1%)
reykinside.ru	189 (0.2%)	106 (0.1%)	98 (0.1%)
mato.com.ua	170 (0.2%)	60 (0.0%)	76 (0.1%)
busfor.ua	148 (0.2%)	59 (0.0%)	75 (0.1%)
opendors.ru	114 (0.1%)	183 (0.1%)	137 (0.1%)
khristofor.com.ua	112 (0.1%)	49 (0.0%)	60 (0.1%)
uts-lider.ru	103 (0.1%)	540 (0.4%)	214 (0.2%)
gismeteo.ua	102 (0.1%)	117 (0.1%)	115 (0.1%)
candy-shops.com.ua	77 (0.1%)	0 (0.0%)	25 (0.0%)
counter.yadro.ru	72 (0.1%)	124 (0.1%)	102 (0.1%)
kondratiuk.com.ua	66 (0.1%)	62 (0.0%)	47 (0.0%)
olx.ua	65 (0.1%)	60 (0.0%)	49 (0.0%)
favorit-td.com.ua	62 (0.1%)	9 (0.0%)	25 (0.0%)
losiny.uaprom.net	62 (0.1%)	0 (0.0%)	20 (0.0%)
mebgamma.ru	56 (0.1%)	0 (0.0%)	18 (0.0%)
medoprom.net	55 (0.1%)	56 (0.0%)	42 (0.0%)
auto.drom.ru	45 (0.0%)	19 (0.0%)	24 (0.0%)
avtokrisla.com	44 (0.0%)	29 (0.0%)	28 (0.0%)
ledkross.com.ua	44 (0.0%)	0 (0.0%)	14 (0.0%)
vk.com	42 (0.0%)	38 (0.0%)	28 (0.0%)
service-pack.kiev.ua	42 (0.0%)	1 (0.0%)	14 (0.0%)
gazeta.ua	40 (0.0%)	1 (0.0%)	13 (0.0%)
jo-jo.ru	39 (0.0%)	60 (0.0%)	43 (0.0%)
veliki.com.ua	38 (0.0%)	9 (0.0%)	16 (0.0%)
indena.com.ua	38 (0.0%)	2 (0.0%)	13 (0.0%)
agroimport.org.ua	38 (0.0%)	0 (0.0%)	12 (0.0%)
kino-na-xati.com	37 (0.0%)	7 (0.0%)	15 (0.0%)
сумма выбранных	94,457 (98.4%)	129,068 (99.2%)	118,138 (99.1%)
всего	96,033 (100%)	130,168 (100%)	119,229 (100%)

Учитываются переходы только на те сайты, которые зарегистрированы в системе статистики LiveInternet, и только на те их страницы, на которых установлен код счетчика.

В данном списке может быть служебная строка, не являющаяся адресом сайта:

Другие: если в конце дня в списке оказывается более 100 сайтов, то сайты, с которых зарегистрирован только один переход за этот день, объединяются в строчку "Другие". Такое сжатие выполняется при окончании каждого дня, и в конце месяца всё суммируется.

Динамика по месяцам числа переходов по ссылкам со страниц сайта sinoptik.ua на другие сайты



Дата	ua.sinoptik.ua	sinoptik.ua	sinoptik.com.ru	liveinternet.ru	surfearder.com	всего
Фев 16	56,515	27,062	4,550	171	3,636	98,713
Мар 16	62,191	31,382	5,336	168	5,387	110,496
Апр 16	72,245	32,371	6,346	131	5,685	121,704
Май 16	67,180	27,952	9,735	99	4,264	112,870
Июн 16	59,867	23,933	3,604	93	2,976	95,923
Июл 16	55,660	20,971	3,822	72	6,173	91,853
Авг 16	50,607	20,554	4,243	62	6,776	87,891
Сен 16	46,910	18,048	3,545	46	4,661	77,972
Окт 16	61,394	23,571	3,447	88	5,325	99,574
Ноя 16	59,605	25,171	3,062	83	5,622	112,525
Дек 16	58,076	25,371	3,843	89	8,330	195,492
Янв 17	64,787	28,880	4,315	68	9,460	381,941
Фев 17	58,926	25,862	3,571	105	7,356	298,340
Мар 17	67,719	25,494	4,438	83	12,945	200,644
Апр 17	78,631	28,385	4,985	73	10,781	129,849
Май 17	84,266	30,834	24,994	86	1,003	181,928
Июн 17	65,856	23,890	53,384	68	626	152,078
Июл 17	59,185	22,982	55,741	50	672	144,937
Авг 17	60,106	23,620	62,586	1,990	762	153,885
Сен 17	56,573	21,462	60,183	3,237	665	145,867
Окт 17	65,519	25,929	86,575	3,540	660	184,788
Ноя 17	59,705	23,775	55,539	3,114	456	148,431
Дек 17	64,474	24,884	49,354	3,617	665	148,343
Янв 18	70,459	30,176	43,798	5,057	2,288	159,085
Фев 18	65,304	27,419	36,564	6,296	5,196	149,836
Мар 18	85,337	37,170	51,656	7,909	4,974	193,666
Апр 18	64,874	27,824	42,147	6,048	4,295	152,565
Май 18	67,137	30,181	36,919	6,768	3,546	151,806
Июн 18	61,801	29,222	28,539	6,369	2,187	131,486
Июл 18	60,350	29,767	25,569	5,912	2,315	130,168
Авг 18	43,419	20,903	16,573	5,236	1,763	96,033