








Аналитический отчет LiveInternet для сайта sinoptik.ua за сентябрь 2018 г.

Базовые месячные показатели посещаемости сайта:

Просмотров страниц	127,454,552	(+26% мес/мес)
Посетителей	15,320,855	(+20% мес/мес)

Доля женщин	53.5 %	
Доля мужчин	46.5 %	

Посетители младше 18 лет	8.8 %	
Посетители от 18 до 24 лет	31.7 %	
Посетители от 25 до 34 лет	16.0 %	
Посетители от 35 до 44 лет	20.5 %	
Посетители старше 44 лет	23.0 %	

Преобладающая страна - Украина 88.7 %

Структура переходов на страницы сайта:

Внутренние	33.6 %	
Закладки	32.2 %	
Поиск	29.2 %	
Сайты	5.0 %	
Соц. сети	0.0 %	
Объявления	0.0 %	

Переходов из поисковых систем	37,226,954	(+42% мес/мес)
Посетителей из поисковых систем	8,288,383	(+28% мес/мес)

Структура месячной аудитории сайта: пол и возраст

Размеры демографических групп в месячной аудитории сайта и их доли в процентах

Возраст \ Пол	Муж	Жен	Любой пол
<18	743,228 (4.9%)	601,679 (3.9%)	1,344,907 (8.8%)
18-24	2,171,327 (14.2%)	2,677,964 (17.5%)	4,849,291 (31.7%)
25-34	1,193,476 (7.8%)	1,264,404 (8.3%)	2,457,880 (16.0%)
35-44	1,464,933 (9.6%)	1,679,278 (11.0%)	3,144,211 (20.5%)
45+	1,544,423 (10.1%)	1,980,143 (12.9%)	3,524,566 (23.0%)
Любой возраст	7,117,387 (46.5%)	8,203,468 (53.5%)	15,320,855 (100%)

Индекс соответствия Интернету - **Internet-Affinity Index**.

Отношение доли демографической группы в месячной аудитории сайта к доле этой же демографической группы в месячной аудитории Интернета, умноженное на 100.

Возраст \ Пол	Муж	Жен	Любой пол
<18	87	74	81
18-24	119	143	131
25-34	52	63	57
35-44	84	98	91
45+	131	179	154
Любой возраст	90	109	100

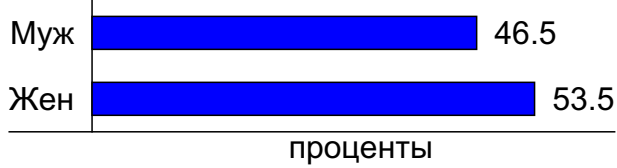
Индекс соответствия населению России - **Population-Affinity Index**.

Отношение доли демографической группы в месячной аудитории сайта к доле этой же демографической группы в населении России, умноженное на 100.

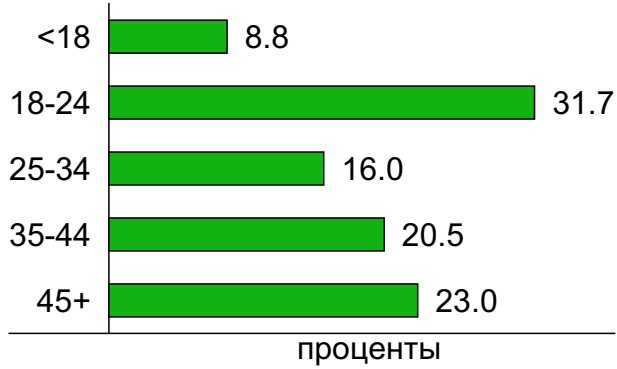
Возраст \ Пол	Муж	Жен	Любой пол
<18	106	92	99
18-24	152	183	168
25-34	62	63	63
35-44	88	94	91
45+	91	95	93
Любой возраст	96	103	100

Структура месячной аудитории сайта: пол и возраст

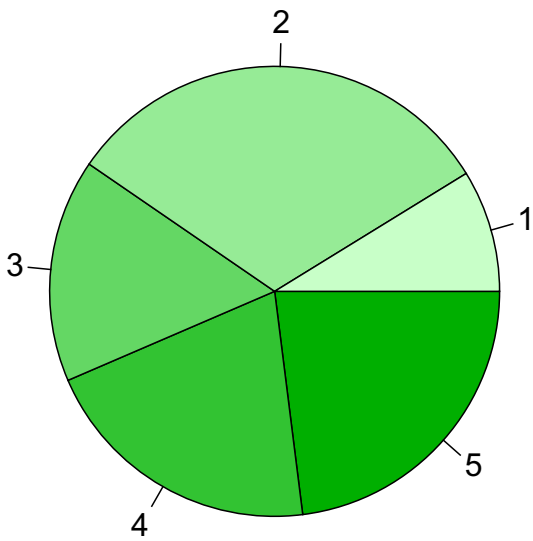
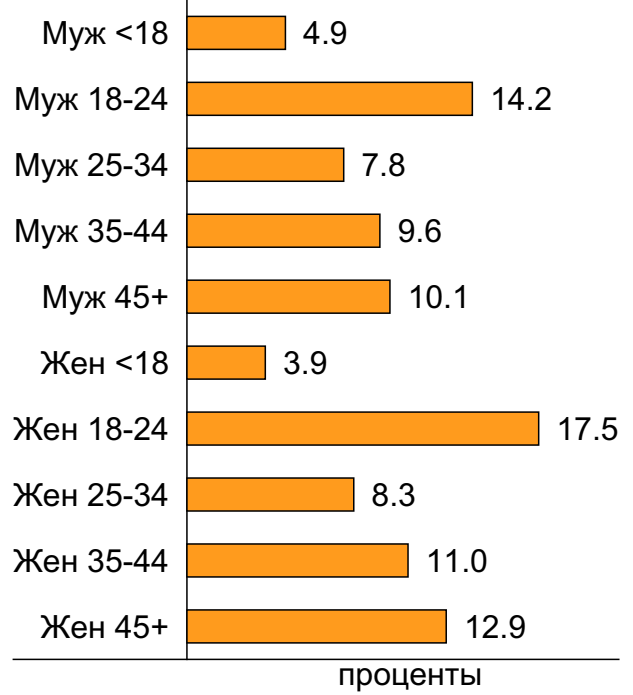
Пол



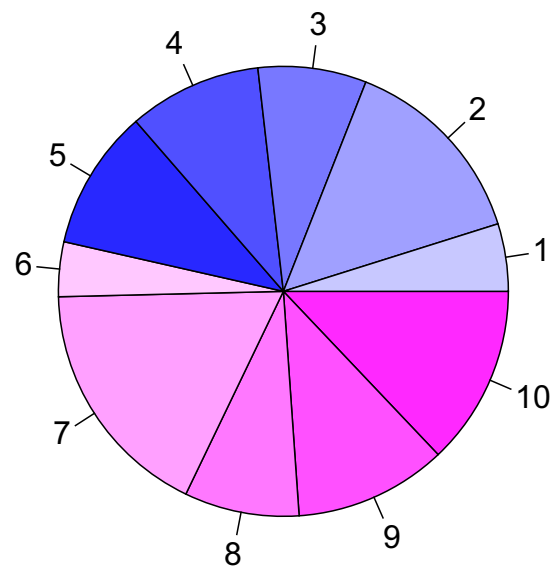
Возраст



Пол / Возраст



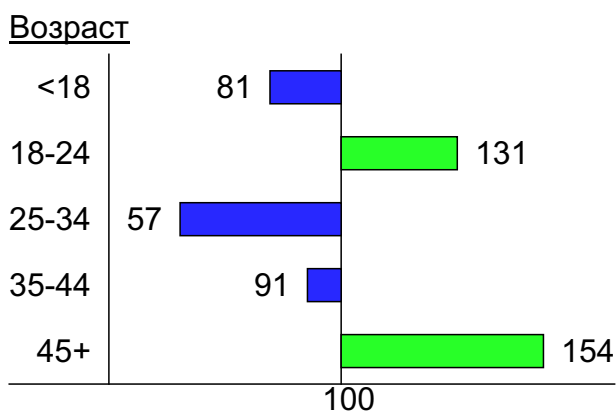
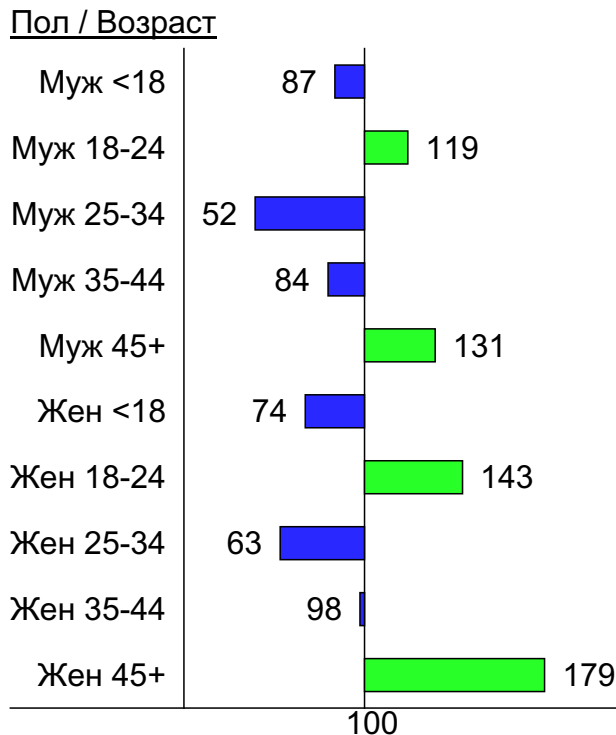
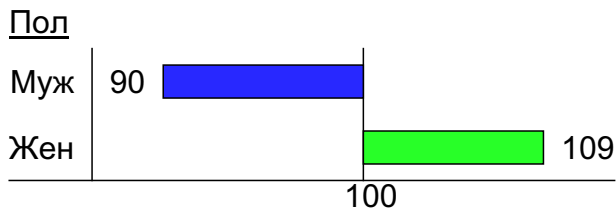
- 1: <18
- 2: 18-24
- 3: 25-34
- 4: 35-44
- 5: 45+



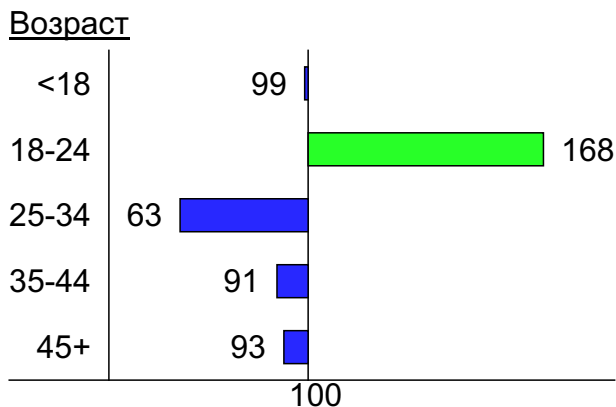
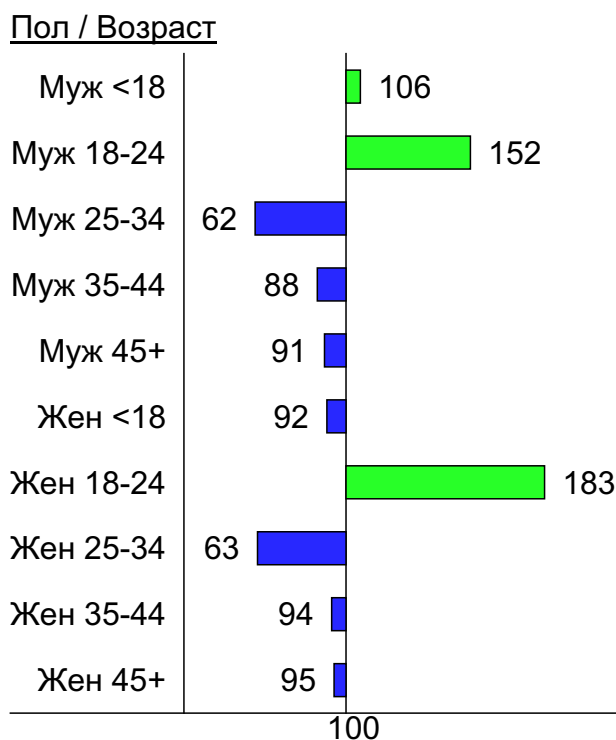
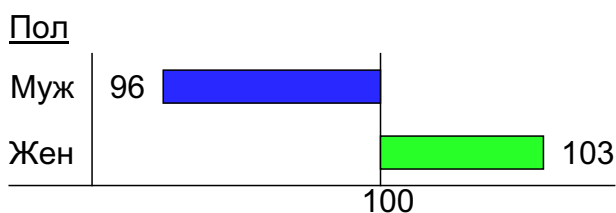
- 1: Муж <18
- 2: Муж 18-24
- 3: Муж 25-34
- 4: Муж 35-44
- 5: Муж 45+
- 6: Жен <18
- 7: Жен 18-24
- 8: Жен 25-34
- 9: Жен 35-44
- 10: Жен 45+

Индексы соответствия для месячной аудитории сайта: пол и возраст

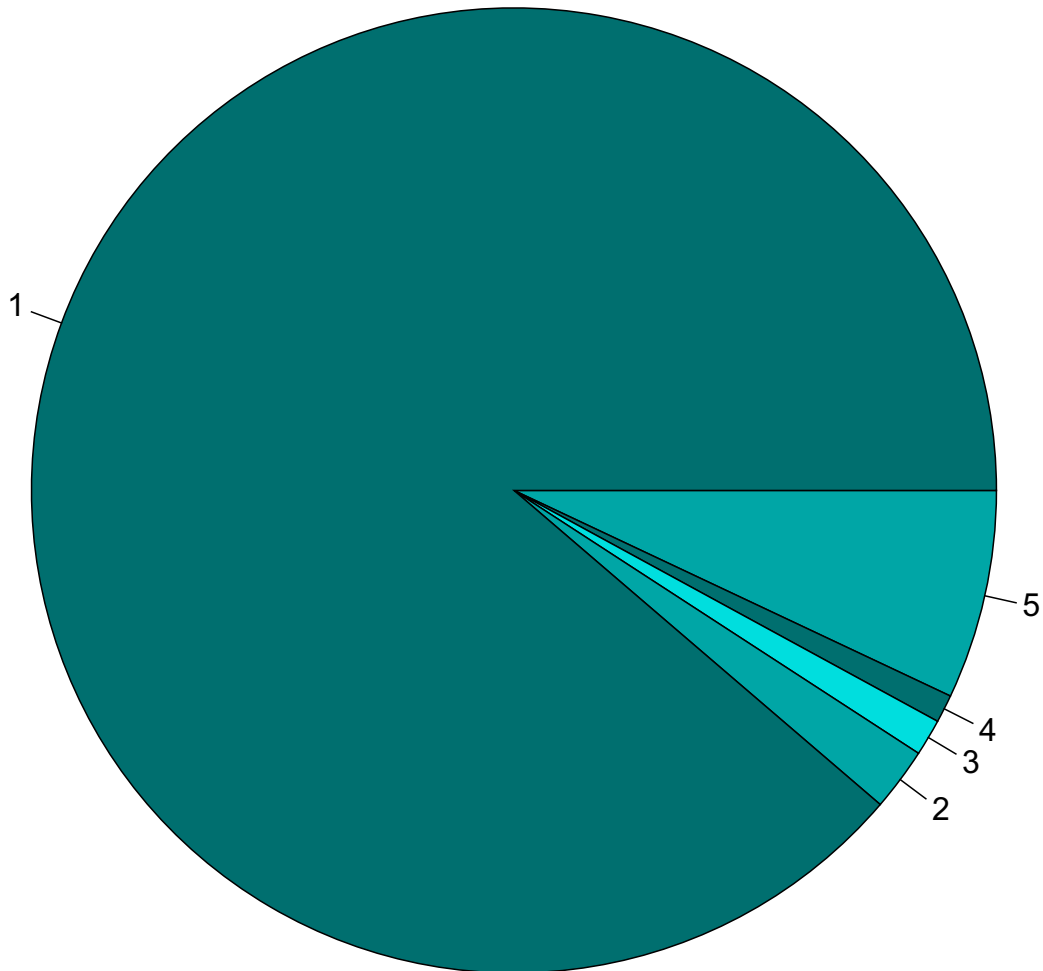
Индекс соответствия Интернету - Internet-Affinity Index



Индекс соответствия населению России - Population-Affinity Index



Среднесуточное распределение аудитории сайта по странам и регионам России



Страны:

1: Украина - 88.7%

2: Крым - 2.1%

3: Чехия - 1.2%

4: США - 0.9%

5: Остальные страны - 7.0%

Среднесуточное распределение аудитории по странам

	сентябрь 2018 г.	август 2018 г.	в среднем за 3 месяца
Украина	1,825,941 (88.7%)	1,413,508 (88.0%)	1,746,543 (88.7%)
Другие	51,444 (2.5%)	41,731 (2.6%)	49,595 (2.5%)
Крым	43,431 (2.1%)	27,557 (1.7%)	37,192 (1.9%)
Чехия	25,303 (1.2%)	21,673 (1.3%)	19,101 (1.0%)
США	19,257 (0.9%)	13,842 (0.9%)	14,704 (0.7%)
Польша	16,849 (0.8%)	17,460 (1.1%)	18,052 (0.9%)
Россия	11,428 (0.6%)	9,034 (0.6%)	10,397 (0.5%)
Нидерланды	10,289 (0.5%)	9,501 (0.6%)	11,775 (0.6%)
Великобритания	7,605 (0.4%)	6,354 (0.4%)	6,938 (0.4%)
Германия	6,541 (0.3%)	6,080 (0.4%)	9,940 (0.5%)
Казахстан	5,340 (0.3%)	5,086 (0.3%)	5,292 (0.3%)
Италия	4,077 (0.2%)	4,000 (0.2%)	3,789 (0.2%)
Армения	3,627 (0.2%)	4,577 (0.3%)	4,240 (0.2%)
Беларусь	2,789 (0.1%)	2,955 (0.2%)	3,269 (0.2%)
Грузия	2,423 (0.1%)	2,961 (0.2%)	2,750 (0.1%)
Молдавия	2,135 (0.1%)	1,701 (0.1%)	2,205 (0.1%)
Франция	1,567 (0.1%)	1,629 (0.1%)	2,604 (0.1%)
Испания	1,529 (0.1%)	1,304 (0.1%)	1,304 (0.1%)
Киргизия	1,528 (0.1%)	1,531 (0.1%)	1,648 (0.1%)
Турция	1,508 (0.1%)	1,054 (0.1%)	1,305 (0.1%)
Венгрия	1,218 (0.1%)	998 (0.1%)	1,002 (0.1%)
Канада	1,194 (0.1%)	1,254 (0.1%)	1,332 (0.1%)
Азербайджан	1,148 (0.1%)	1,366 (0.1%)	1,309 (0.1%)
Израиль	1,074 (0.1%)	872 (0.1%)	915 (0.0%)
Таджикистан	1,004 (0.0%)	785 (0.0%)	1,022 (0.1%)
Узбекистан	659 (0.0%)	656 (0.0%)	760 (0.0%)
Латвия	595 (0.0%)	748 (0.0%)	735 (0.0%)
Литва	548 (0.0%)	577 (0.0%)	569 (0.0%)
Словакия	518 (0.0%)	450 (0.0%)	532 (0.0%)
Греция	514 (0.0%)	338 (0.0%)	495 (0.0%)
Болгария	505 (0.0%)	645 (0.0%)	731 (0.0%)
Эстония	484 (0.0%)	535 (0.0%)	528 (0.0%)
Швеция	458 (0.0%)	518 (0.0%)	502 (0.0%)
Португалия	456 (0.0%)	485 (0.0%)	486 (0.0%)
Австрия	368 (0.0%)	355 (0.0%)	362 (0.0%)
Египет	362 (0.0%)	213 (0.0%)	280 (0.0%)
Финляндия	284 (0.0%)	523 (0.0%)	514 (0.0%)
Румыния	268 (0.0%)	228 (0.0%)	1,099 (0.1%)
Бельгия	235 (0.0%)	242 (0.0%)	248 (0.0%)
Туркмения	218 (0.0%)	236 (0.0%)	265 (0.0%)
Гонконг	214 (0.0%)	194 (0.0%)	230 (0.0%)
Швейцария	211 (0.0%)	301 (0.0%)	417 (0.0%)
Дания	179 (0.0%)	201 (0.0%)	202 (0.0%)
Норвегия	140 (0.0%)	145 (0.0%)	148 (0.0%)
Кипр	128 (0.0%)	77 (0.0%)	102 (0.0%)
ОАЭ	81 (0.0%)	55 (0.0%)	68 (0.0%)
Ирландия	66 (0.0%)	61 (0.0%)	71 (0.0%)
Южная Корея	65 (0.0%)	69 (0.0%)	67 (0.0%)
Япония	53 (0.0%)	31 (0.0%)	43 (0.0%)
Китай	47 (0.0%)	32 (0.0%)	41 (0.0%)
сумма выбранных	2,057,905 (100.0%)	1,606,728 (100.0%)	1,967,718 (100.0%)
всего	2,058,138 (100%)	1,606,927 (100%)	1,968,153 (100%)

Среднесуточное распределение аудитории по регионам России

	сентябрь 2018 г.	август 2018 г.	в среднем за 3 месяца
не определён	6,249 (54.7%)	4,057 (44.9%)	4,839 (46.5%)
Москва	2,955 (25.9%)	2,940 (32.5%)	3,235 (31.1%)
Санкт-Петербург	521 (4.6%)	567 (6.3%)	679 (6.5%)
Краснодар	425 (3.7%)	290 (3.2%)	386 (3.7%)
Тула	318 (2.8%)	207 (2.3%)	197 (1.9%)
Екатеринбург	274 (2.4%)	309 (3.4%)	305 (2.9%)
Самара	227 (2.0%)	214 (2.4%)	226 (2.2%)
Махачкала	66 (0.6%)	86 (1.0%)	88 (0.8%)
Новосибирск	51 (0.4%)	34 (0.4%)	41 (0.4%)
Ростов-на-Дону	34 (0.3%)	28 (0.3%)	39 (0.4%)
Нижний Новгород	29 (0.3%)	30 (0.3%)	33 (0.3%)
Воронеж	18 (0.2%)	17 (0.2%)	20 (0.2%)
Хабаровск	17 (0.1%)	18 (0.2%)	19 (0.2%)
Белгород	15 (0.1%)	13 (0.1%)	16 (0.2%)
Владивосток	14 (0.1%)	16 (0.2%)	16 (0.2%)
Красноярск	14 (0.1%)	13 (0.1%)	14 (0.1%)
Иркутск	14 (0.1%)	12 (0.1%)	13 (0.1%)
Челябинск	11 (0.1%)	11 (0.1%)	14 (0.1%)
Киров	9.6 (0.1%)	8.3 (0.1%)	10 (0.1%)
Ханты-Мансийск	9.5 (0.1%)	8.3 (0.1%)	11 (0.1%)
Казань	9.2 (0.1%)	9.8 (0.1%)	9.3 (0.1%)
Салехард	9.2 (0.1%)	9 (0.1%)	8.8 (0.1%)
Калуга	7.1 (0.1%)	5.7 (0.1%)	7 (0.1%)
Ставрополь	6.6 (0.1%)	7.9 (0.1%)	8.4 (0.1%)
Ульяновск	6.5 (0.1%)	7.5 (0.1%)	7.4 (0.1%)
Сочи	6.3 (0.1%)	6 (0.1%)	6.4 (0.1%)
Кострома	6 (0.1%)	5.1 (0.1%)	5.5 (0.1%)
Ярославль	6 (0.1%)	6.7 (0.1%)	6.2 (0.1%)
Калининград	5.8 (0.1%)	8.3 (0.1%)	7.2 (0.1%)
Курск	5 (0.0%)	3.2 (0.0%)	4.2 (0.0%)
Тюмень	4.4 (0.0%)	4.2 (0.0%)	4.6 (0.0%)
Волгоград	3.7 (0.0%)	2 (0.0%)	3.1 (0.0%)
Тверь	3.4 (0.0%)	4 (0.0%)	4 (0.0%)
Южно-Сахалинск	3.3 (0.0%)	3.6 (0.0%)	3.6 (0.0%)
Липецк	3.2 (0.0%)	3.2 (0.0%)	3.2 (0.0%)
Саратов	2.9 (0.0%)	2 (0.0%)	3.6 (0.0%)
Барнаул	2.8 (0.0%)	1.9 (0.0%)	2.3 (0.0%)
Брянск	2.7 (0.0%)	2.5 (0.0%)	3.2 (0.0%)
Новгород	2.7 (0.0%)	2.9 (0.0%)	3.1 (0.0%)
Оренбург	2.6 (0.0%)	2.1 (0.0%)	2.5 (0.0%)
Пермь	2.6 (0.0%)	3.2 (0.0%)	3.2 (0.0%)
Пенза	2.2 (0.0%)	1.7 (0.0%)	2.2 (0.0%)
Томск	2.2 (0.0%)	1.8 (0.0%)	1.7 (0.0%)
Уфа	2.1 (0.0%)	2.6 (0.0%)	2.6 (0.0%)
Вологда	2.1 (0.0%)	2.4 (0.0%)	2.7 (0.0%)
Ижевск	2 (0.0%)	2.5 (0.0%)	2.4 (0.0%)
Астрахань	2 (0.0%)	2.3 (0.0%)	2.3 (0.0%)
Сыктывкар	1.9 (0.0%)	2.3 (0.0%)	2.2 (0.0%)
Архангельск	1.9 (0.0%)	1.6 (0.0%)	2.2 (0.0%)
Чебоксары	1.9 (0.0%)	1.2 (0.0%)	1.4 (0.0%)
сумма выбранных	11,391.4 (99.7%)	8,997.8 (99.6%)	10,327.5 (99.3%)
всего	11,428 (100%)	9,034 (100%)	10,397 (100%)

Спектр интересов месячной аудитории сайта

Область интересов		Число посетителей	Доля от полной аудитории	Internet-Affinity Index
Отдых, туризм, путешествия		822,633	5.4 %	115
в том числе	Отдых за рубежом	442,099	2.9 %	124
	Отдых в России и Украине	429,187	2.8 %	104
Дом и семья		1,936,515	12.6 %	111
в том числе	Кулинария, рецепты	1,606,598	10.5 %	115
	Собаки	279,148	1.8 %	117
	Кошки	181,625	1.2 %	99
	Детские сады	48,555	0.3 %	44
	Маленькие дети	41,046	0.3 %	104
Медицина, здоровье		2,291,216	15.0 %	107
в том числе	Беременность и роды	363,038	2.4 %	100
	Диеты	257,784	1.7 %	117
	Лишний вес	128,791	0.8 %	104
	Стоматология	114,170	0.7 %	91
	Спорт, фитнес, йога	59,725	0.4 %	86
	Зрение	42,063	0.3 %	81
Бытовая техника		459,915	3.0 %	103
Аудио, Видео, Фото		192,313	1.3 %	100
в том числе	Телевизоры, DVD-проигрыватели	117,172	0.8 %	125
	Аудио-техника	40,978	0.3 %	81
	Видеоаппаратура	27,554	0.2 %	70
	Фотоаппараты	14,406	0.1 %	75
Телефоны, связь		756,572	4.9 %	98
в том числе	Мобильные телефоны	517,698	3.4 %	93
	Мобильные приложения и услуги	373,818	2.4 %	92
	Навигация	19,010	0.1 %	89
	Стационарная связь	5,589	0.0 %	70
Авто		918,783	6.0 %	95
в том числе	Иномарки	654,432	4.3 %	89
	Отечественные авто	192,428	1.3 %	109
	Мото-, Квадроциклы, Снегоходы	130,780	0.9 %	136
	Колёса, Шины	68,881	0.4 %	72
	Автострахование	7,297	0.0 %	15
Компьютеры, оргтехника		349,963	2.3 %	88
в том числе	Ноутбуки	154,484	1.0 %	103
	Компьютерные комплектующие	92,039	0.6 %	80
	Принтеры	46,913	0.3 %	82
	Мониторы	19,659	0.1 %	82
	Планшетные ПК	17,044	0.1 %	85
Финансы		539,645	3.5 %	86
в том числе	Валюта	435,563	2.8 %	137
	Кредиты	70,570	0.5 %	38
	Страхование	33,830	0.2 %	28
	Фондовый рынок	9,638	0.1 %	28
	Денежные переводы	8,418	0.1 %	96
	Вклады, депозиты	8,117	0.1 %	21
Выставки, концерты, театры, кино		286,850	1.9 %	85

Спектр интересов месячной аудитории сайта

Область интересов		Число посетителей	Доля от полной аудитории	Internet-Affinity Index
Недвижимость		540,563	3.5 %	66
в том числе	Квартиры	407,211	2.7 %	73
	Загородная недвижимость	49,992	0.3 %	47
	Земля	33,846	0.2 %	41
	Гаражи	33,411	0.2 %	80
	Зарубежная недвижимость	16,339	0.1 %	87
	Ипотека	12,487	0.1 %	17
	Коммерческая недвижимость	11,173	0.1 %	40
Образование		342,863	2.2 %	52
в том числе	Иностранные языки	239,409	1.6 %	54
	Образование высшее	75,863	0.5 %	49
	Образование для детей	50,786	0.3 %	44
	Образование за рубежом	5,535	0.0 %	84
Бизнес		434,970	2.8 %	43
в том числе	Трудоустройство, персонал	320,487	2.1 %	50
	Бухгалтерия	78,289	0.5 %	21
	Реклама	55,204	0.4 %	62
	Аудит, консалтинг	3,015	0.0 %	35

Интересы пользователей определяются по поисковым запросам, которые пользователи вводили в поисковых системах.

Структура переходов на страницы сайта

	сентябрь 2018 г.	август 2018 г.	в среднем за 3 месяца
Внутренние	42,812,681 (33.6%)	35,471,862 (35.1%)	43,287,801 (34.3%)
Закладки	41,003,225 (32.2%)	33,926,387 (33.5%)	41,139,218 (32.6%)
Поиск	37,226,954 (29.2%)	26,157,814 (25.9%)	35,155,063 (27.9%)
Сайты	6,405,133 (5.0%)	5,612,686 (5.5%)	6,483,603 (5.1%)
Соц. сети	6,425 (0.0%)	6,466 (0.0%)	7,391 (0.0%)
Объявления	134 (0.0%)	0 (0.0%)	44 (0.0%)
всего	127,454,552 (100%)	101,175,215 (100%)	126,073,120 (100%)

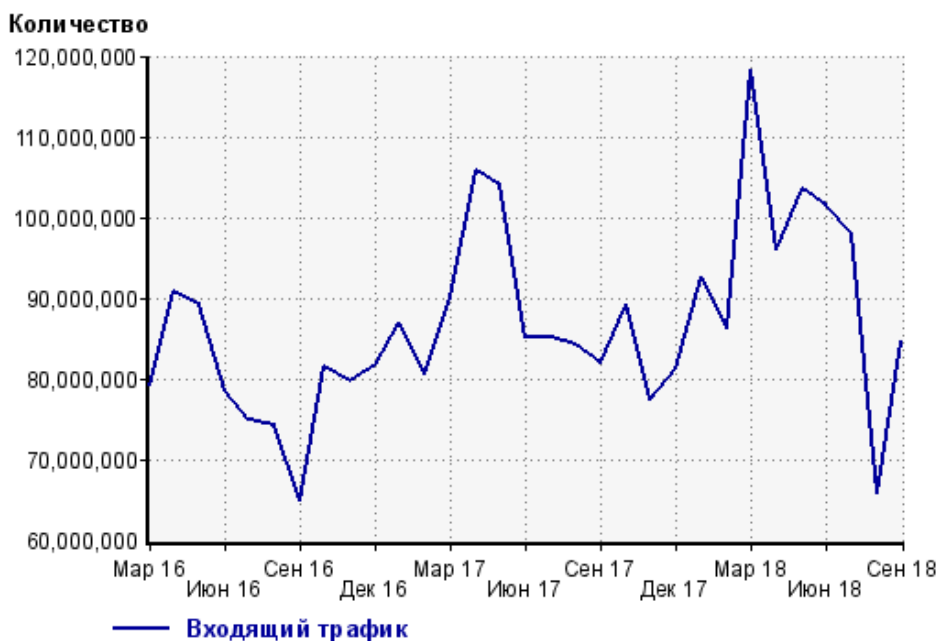
Закладки: кроме собственно переходов из закладок (bookmarks, "избранное") и набора адреса вручную сюда попадают также переходы, при которых браузер не сообщает адрес ссылающейся страницы, это бывает при переходах по flash-баннерам, из файлов на локальном диске пользователя, из почтовых программ, isq, загрузках страниц сайта через JavaScript (обычно pop-up окна), перенаправлении с помощью тега <meta>, а также если в браузере запрещена передача информации о ссылающейся странице.

Объявления: переходы по объявлениям или баннерам, размещенным в некоторых рекламных сетях (Яндекс.Direct, AdWords, MediaTarget, Vequ и другие системы, использующие специальный формат меток openstat). Для того, чтобы такие переходы учитывались, необходимо внести изменения в настройки рекламной кампании (для Яндекс.Direct включить галочку "Внешняя интернет-статистика").

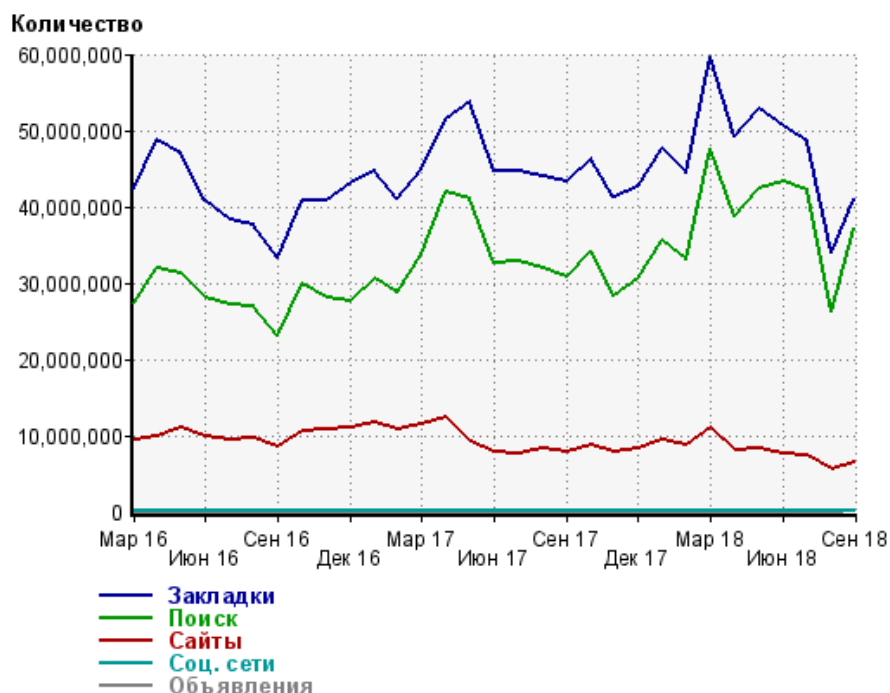
Структура входящего месячного трафика на сайт.



Динамика по месяцам входящего трафика на сайт.



Динамика по месяцам составных частей входящего трафика на сайт

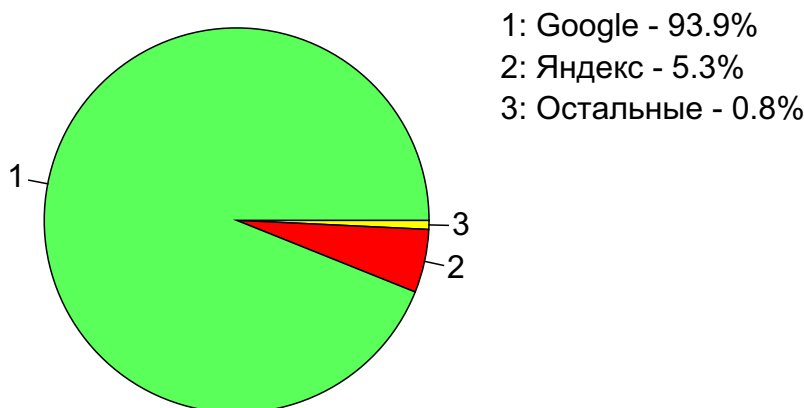


Дата	Закладки	Поиск	Сайты	Соц. сети	Объявления
Мар 16	42,453,051	27,329,523	9,502,923	30,527	0
Апр 16	48,800,331	32,036,242	9,940,837	36,384	0
Май 16	47,032,892	31,169,631	11,006,663	35,710	0
Июн 16	40,687,714	27,986,126	9,786,161	32,128	0
Июл 16	38,273,303	27,135,213	9,436,349	29,591	0
Авг 16	37,650,398	26,954,145	9,555,056	23,766	0
Сен 16	33,210,085	23,171,274	8,571,176	17,183	0
Окт 16	40,792,808	29,940,588	10,656,631	25,750	0
Ноя 16	40,759,594	28,102,533	10,874,595	22,236	0
Дек 16	42,972,411	27,709,158	10,925,858	21,882	0
Янв 17	44,718,632	30,562,485	11,733,340	27,771	0
Фев 17	40,943,377	28,744,330	10,818,794	20,542	0
Мар 17	44,918,104	33,722,553	11,494,462	24,407	0
Апр 17	51,454,965	41,991,677	12,372,846	33,053	0
Май 17	53,827,244	41,091,193	9,106,758	23,223	0
Июн 17	44,641,607	32,676,323	7,842,288	11,323	0
Июл 17	44,629,113	32,849,442	7,651,704	11,952	0
Авг 17	43,874,838	32,002,852	8,308,073	11,557	0
Сен 17	43,222,690	30,845,117	7,922,205	10,033	0
Окт 17	46,217,958	34,212,240	8,728,053	11,358	0
Ноя 17	41,263,443	28,297,950	7,913,937	8,425	0
Дек 17	42,553,700	30,459,026	8,256,518	8,957	0
Янв 18	47,580,428	35,561,800	9,469,612	10,883	0
Фев 18	44,392,521	33,059,039	8,747,730	9,117	0
Мар 18	59,746,496	47,537,628	11,007,493	12,607	0
Апр 18	49,107,896	38,776,547	8,110,596	8,960	0
Май 18	52,729,020	42,495,852	8,188,423	9,447	0
Июн 18	50,485,200	43,302,381	7,577,135	9,406	0
Июл 18	48,488,044	42,080,423	7,432,982	9,284	0
Авг 18	33,926,387	26,157,814	5,612,686	6,466	0
Сен 18	41,003,225	37,226,954	6,405,133	6,425	134

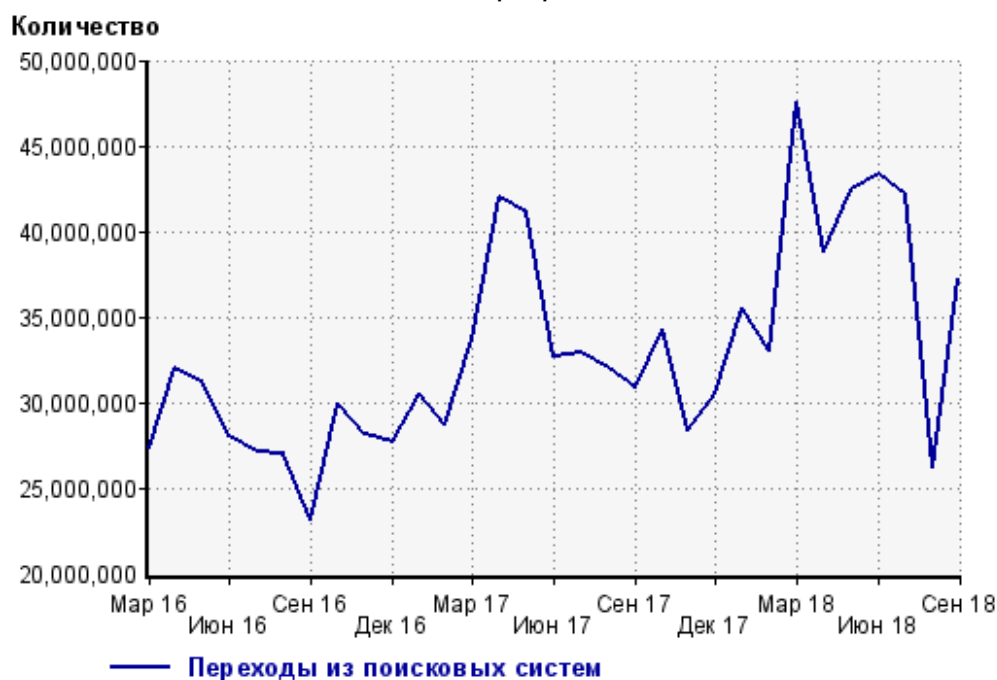
Топ10 поисковых систем, из которых осуществлялись переходы на сайт sinoptik.ua

	сентябрь 2018 г.	август 2018 г.	в среднем за 3 месяца
Google	34,965,288 (93.9%)	24,681,130 (94.4%)	33,090,185 (94.1%)
Яндекс	1,979,269 (5.3%)	1,286,558 (4.9%)	1,810,347 (5.1%)
Search.Mail.ru	201,611 (0.5%)	153,000 (0.6%)	197,515 (0.6%)
Bing	70,267 (0.2%)	29,266 (0.1%)	46,947 (0.1%)
Rambler	10,044 (0.0%)	7,345 (0.0%)	9,490 (0.0%)
Tut.by	190 (0.0%)	202 (0.0%)	237 (0.0%)
Yahoo	183 (0.0%)	228 (0.0%)	220 (0.0%)
LiveInternet	98 (0.0%)	82 (0.0%)	110 (0.0%)
Google (картинки)	2 (0.0%)	3 (0.0%)	7 (0.0%)
Спутник	2 (0.0%)	0 (0.0%)	3 (0.0%)
сумма выбранных	37,226,954 (100%)	26,157,814 (100%)	35,155,061 (100.0%)
всего	37,226,954 (100%)	26,157,814 (100%)	35,155,063 (100%)

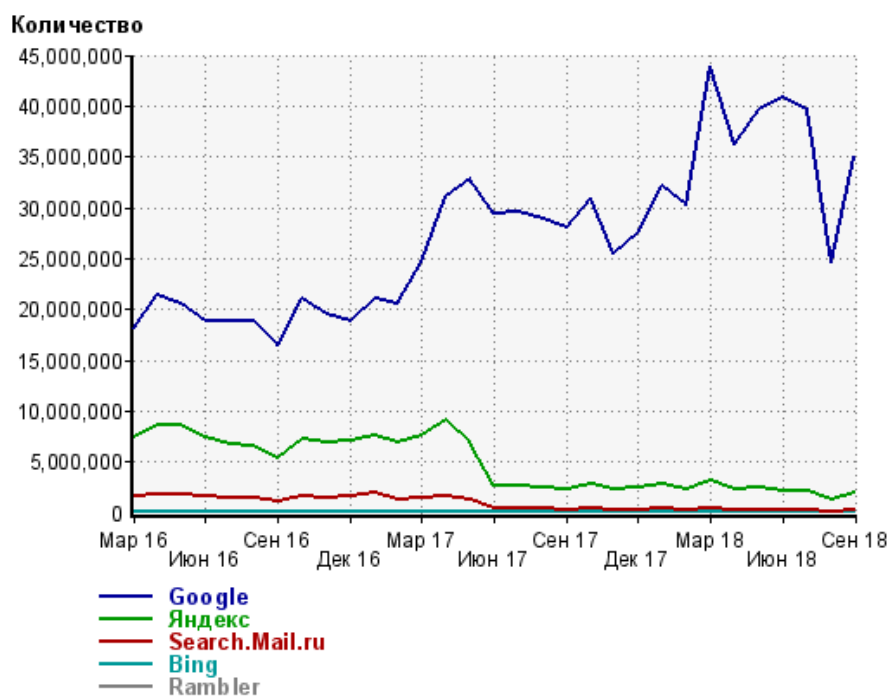
Диаграмма распределения месячного поискового трафика по поисковым системам



Динамика по месяцам общего поискового трафика на сайт



Динамика по месяцам числа переходов из поисковых систем



Дата	Google	Яндекс	Search.Mail.ru	Bing	Rambler
Мар 16	18,126,972	7,398,906	1,634,042	107,835	32,134
Апр 16	21,422,862	8,593,174	1,820,129	123,464	38,558
Май 16	20,596,018	8,553,452	1,840,863	115,474	27,417
Июн 16	18,820,192	7,378,735	1,626,478	97,127	31,591
Июл 16	18,814,628	6,733,905	1,442,511	80,431	31,732
Авг 16	18,814,072	6,638,030	1,370,875	75,813	24,434
Сен 16	16,455,361	5,446,980	1,171,300	63,006	9,454
Окт 16	21,099,418	7,173,137	1,546,684	77,738	10,275
Ноя 16	19,517,797	6,977,075	1,491,314	73,572	11,738
Дек 16	18,904,726	7,112,364	1,577,483	65,163	19,927
Янв 17	20,975,703	7,584,407	1,887,549	62,982	20,246
Фев 17	20,458,169	6,880,007	1,293,806	55,021	30,662
Мар 17	24,627,028	7,604,751	1,382,578	59,534	16,965
Апр 17	31,188,435	9,085,893	1,598,397	68,036	12,721
Май 17	32,888,831	6,852,165	1,217,610	73,744	17,957
Июн 17	29,355,230	2,713,738	467,274	71,849	26,952
Июл 17	29,617,643	2,653,092	425,812	84,949	28,469
Авг 17	28,961,948	2,507,142	374,082	95,938	27,326
Сен 17	28,040,448	2,308,621	335,428	105,763	23,467
Окт 17	30,913,973	2,745,318	382,602	118,821	25,197
Ноя 17	25,567,075	2,279,491	316,083	94,769	19,766
Дек 17	27,596,318	2,402,322	320,922	102,635	15,340
Янв 18	32,174,848	2,839,031	379,635	127,137	18,033
Фев 18	30,226,765	2,369,653	319,348	115,620	11,232
Мар 18	43,829,189	3,127,709	399,535	145,450	14,167
Апр 18	36,171,071	2,256,924	285,900	39,247	9,211
Май 18	39,702,064	2,423,282	302,270	46,030	10,514
Июн 18	40,861,713	2,128,441	256,271	44,436	10,834
Июл 18	39,624,138	2,165,215	237,936	41,309	11,083
Авг 18	24,681,130	1,286,558	153,000	29,266	7,345
Сен 18	34,965,288	1,979,269	201,611	70,267	10,044

Структура месячной поисковой аудитории сайта

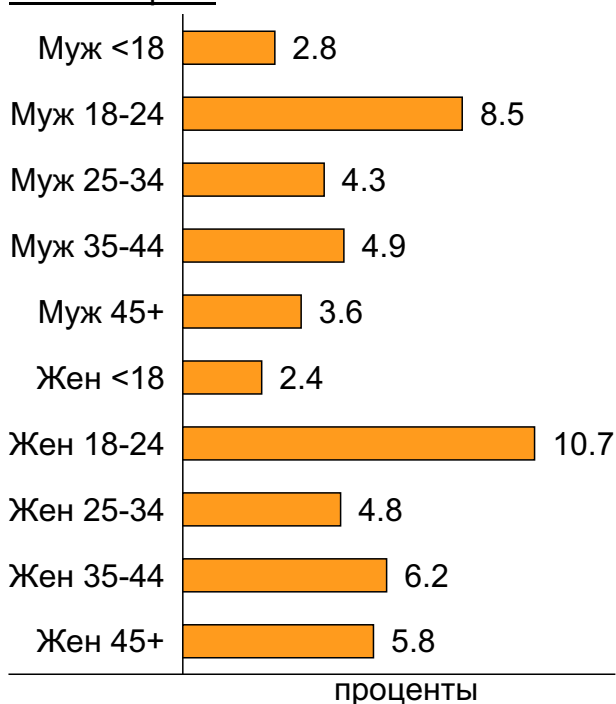
В таблице представлены размеры демографических групп в месячной поисковой аудитории сайта и их доли в процентах от полной месячной аудитории этого сайта.

К поисковой аудитории относятся те посетители, которые переходили на сайт из поисковых систем не более 6 раз в течение месяца и не использовали доменное имя сайта в поисковом запросе.

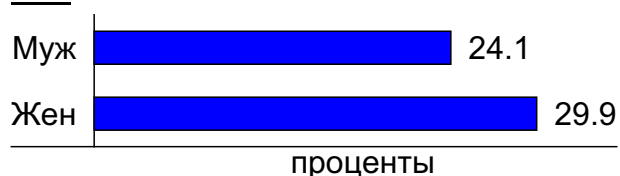
Пол и возраст поисковой аудитории

Возраст \ Пол	Муж	Жен	Любой пол
<18	430,170 (2.8%)	370,458 (2.4%)	800,628 (5.2%)
18-24	1,305,697 (8.5%)	1,639,850 (10.7%)	2,945,547 (19.2%)
25-34	663,018 (4.3%)	734,302 (4.8%)	1,397,320 (9.1%)
35-44	751,067 (4.9%)	954,613 (6.2%)	1,705,680 (11.1%)
45+	549,952 (3.6%)	889,256 (5.8%)	1,439,208 (9.4%)
Любой возраст	3,699,904 (24.1%)	4,588,479 (29.9%)	8,288,383 (54.1%)

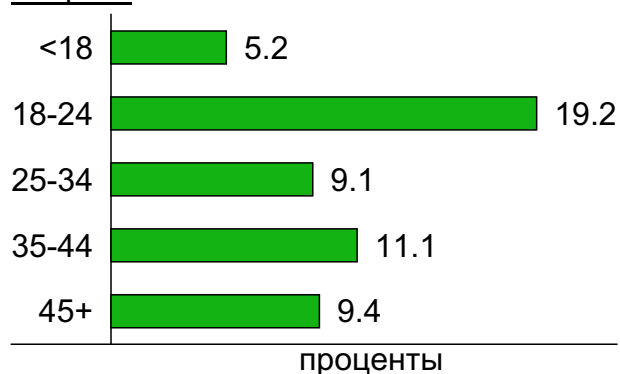
Пол / Возраст



Пол



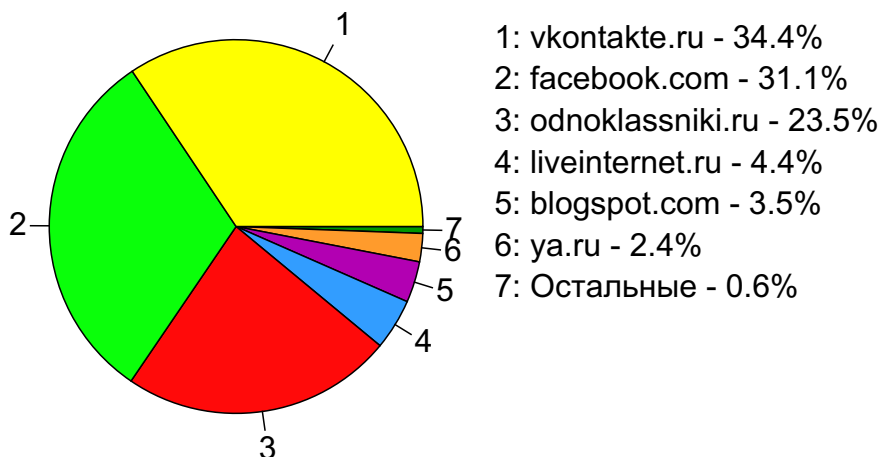
Возраст



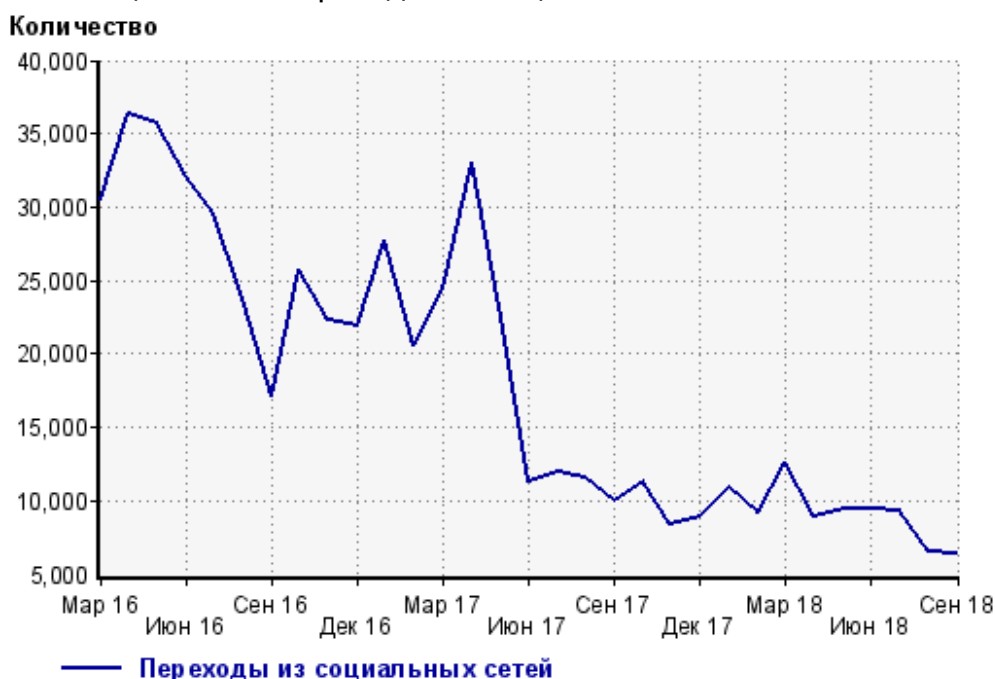
Топ10 социальных сетей, из которых осуществлялись переходы на сайт sinoptik.ua

	сентябрь 2018 г.	август 2018 г.	в среднем за 3 месяца
vkontakte.ru	2,209 (34.4%)	1,808 (28.0%)	2,492 (33.7%)
facebook.com	1,999 (31.1%)	1,551 (24.0%)	1,980 (26.8%)
odnoklassniki.ru	1,510 (23.5%)	1,664 (25.7%)	1,784 (24.1%)
liveinternet.ru	284 (4.4%)	381 (5.9%)	424 (5.7%)
blogspot.com	228 (3.5%)	146 (2.3%)	205 (2.8%)
ya.ru	157 (2.4%)	895 (13.8%)	474 (6.4%)
livejournal.com	15 (0.2%)	4 (0.1%)	7 (0.1%)
twitter.com	11 (0.2%)	6 (0.1%)	10 (0.1%)
plus.google.com	10 (0.2%)	5 (0.1%)	7 (0.1%)
habrahabr.ru	1 (0.0%)	3 (0.0%)	1 (0.0%)
сумма выбранных	6,424 (100.0%)	6,463 (100.0%)	7,384 (99.9%)
всего	6,425 (100%)	6,466 (100%)	7,391 (100%)

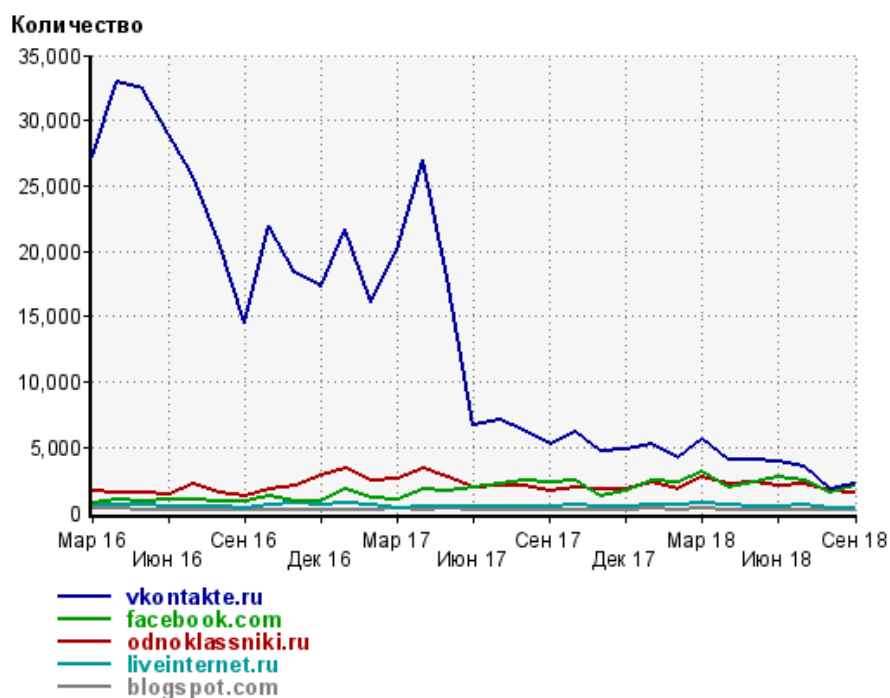
Диаграмма распределения месячного трафика из социальных сетей



Динамика по месяцам числа переходов из социальных сетей на сайт



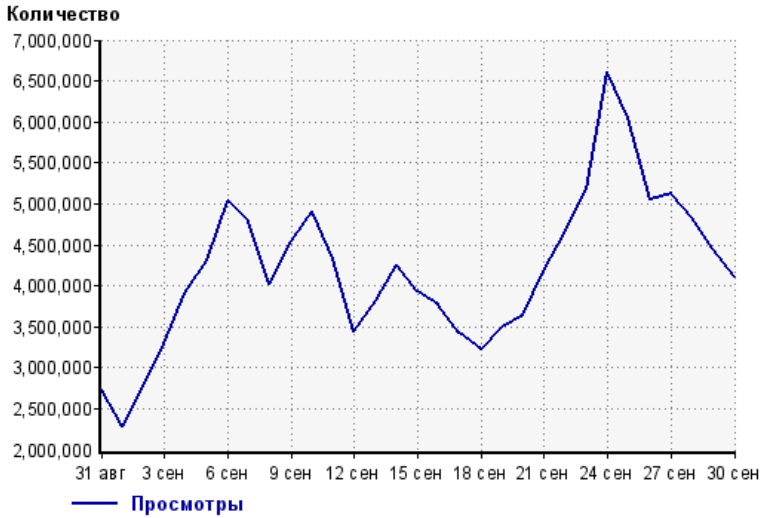
Динамика по месяцам числа переходов из социальных сетей



Дата	vkontakte.ru	facebook.com	odnoklassniki.ru	liveinternet.ru	blogspot.com
Мар 16	27,296	705	1,638	572	283
Апр 16	32,989	1,010	1,504	575	279
Май 16	32,432	891	1,553	560	252
Июн 16	28,999	1,043	1,387	516	142
Июл 16	25,737	990	2,137	523	169
Авг 16	20,702	898	1,489	504	151
Сен 16	14,459	909	1,210	386	187
Окт 16	21,917	1,214	1,816	566	214
Ноя 16	18,393	899	2,025	682	209
Дек 16	17,357	907	2,826	567	204
Янв 17	21,706	1,739	3,315	679	242
Фев 17	16,129	1,131	2,429	556	232
Мар 17	20,124	1,028	2,595	378	267
Апр 17	27,032	1,837	3,435	486	247
Май 17	18,001	1,677	2,777	453	271
Июн 17	6,651	1,947	1,959	480	200
Июл 17	7,030	2,126	2,068	502	175
Авг 17	6,344	2,422	2,104	458	207
Сен 17	5,289	2,296	1,671	505	230
Окт 17	6,103	2,448	1,909	619	242
Ноя 17	4,678	1,207	1,784	488	220
Дек 17	4,813	1,597	1,808	494	193
Янв 18	5,179	2,448	2,287	639	288
Фев 18	4,198	2,336	1,786	531	243
Мар 18	5,623	3,166	2,683	766	343
Апр 18	4,013	1,892	2,234	546	232
Май 18	4,090	2,258	2,269	517	258
Июн 18	3,847	2,668	2,010	524	183
Июл 18	3,460	2,392	2,180	607	242
Авг 18	1,808	1,551	1,664	381	146
Сен 18	2,209	1,999	1,510	284	228

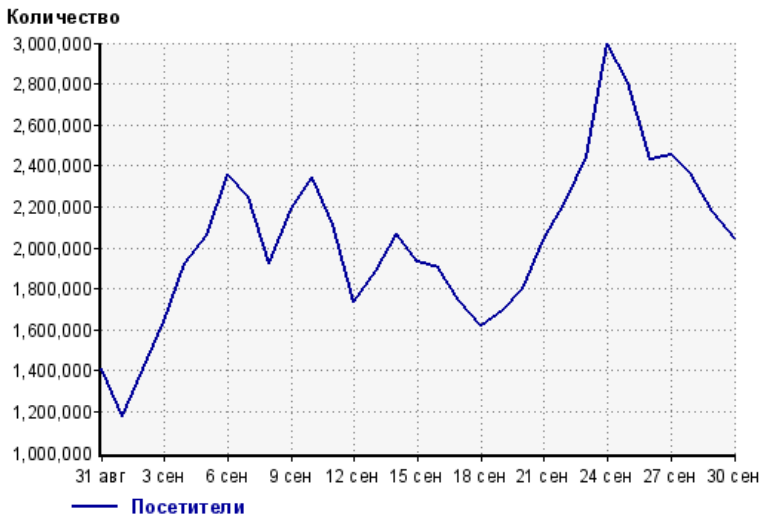
Посещаемость по дням в течение месяца

Число просмотров страниц сайта



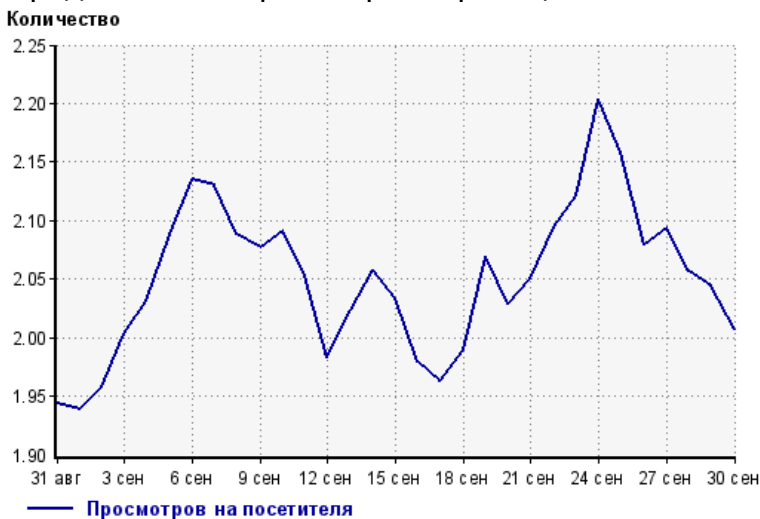
31 авг:	2,738,365	16 сен:	3,762,987
1 сен:	2,285,038	17 сен:	3,416,747
2 сен:	2,763,690	18 сен:	3,221,832
3 сен:	3,292,848	19 сен:	3,496,499
4 сен:	3,902,567	20 сен:	3,648,437
5 сен:	4,310,866	21 сен:	4,175,197
6 сен:	5,037,880	22 сен:	4,668,787
7 сен:	4,785,466	23 сен:	5,187,435
8 сен:	4,022,404	24 сен:	6,602,205
9 сен:	4,550,389	25 сен:	6,057,902
10 сен:	4,900,181	26 сен:	5,049,581
11 сен:	4,330,426	27 сен:	5,127,748
12 сен:	3,442,980	28 сен:	4,841,446
13 сен:	3,820,510	29 сен:	4,448,672
14 сен:	4,262,222	30 сен:	4,112,391
15 сен:	3,929,219		

Размер аудитории сайта



31 авг:	1,408,554	16 сен:	1,900,652
1 сен:	1,178,412	17 сен:	1,741,242
2 сен:	1,411,871	18 сен:	1,619,935
3 сен:	1,643,364	19 сен:	1,689,971
4 сен:	1,921,083	20 сен:	1,798,467
5 сен:	2,064,241	21 сен:	2,036,327
6 сен:	2,359,108	22 сен:	2,229,482
7 сен:	2,247,052	23 сен:	2,445,588
8 сен:	1,925,663	24 сен:	2,996,182
9 сен:	2,190,659	25 сен:	2,806,586
10 сен:	2,343,722	26 сен:	2,427,783
11 сен:	2,109,795	27 сен:	2,449,757
12 сен:	1,735,909	28 сен:	2,353,618
13 сен:	1,887,994	29 сен:	2,177,141
14 сен:	2,071,239	30 сен:	2,048,777
15 сен:	1,932,526		

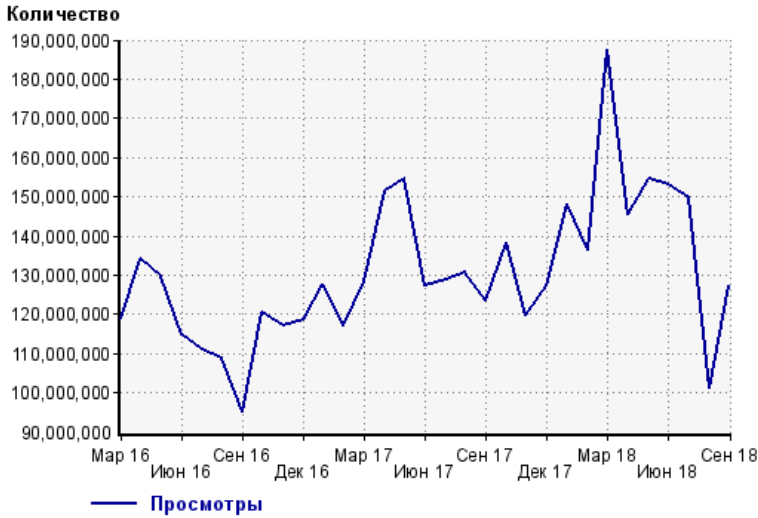
Среднее число просмотров страниц сайта на посетителя



31 авг:	1.9	16 сен:	2.0
1 сен:	1.9	17 сен:	2.0
2 сен:	2.0	18 сен:	2.0
3 сен:	2.0	19 сен:	2.1
4 сен:	2.0	20 сен:	2.0
5 сен:	2.1	21 сен:	2.1
6 сен:	2.1	22 сен:	2.1
7 сен:	2.1	23 сен:	2.1
8 сен:	2.1	24 сен:	2.2
9 сен:	2.1	25 сен:	2.2
10 сен:	2.1	26 сен:	2.1
11 сен:	2.1	27 сен:	2.1
12 сен:	2.0	28 сен:	2.1
13 сен:	2.0	29 сен:	2.0
14 сен:	2.1	30 сен:	2.0
15 сен:	2.0		

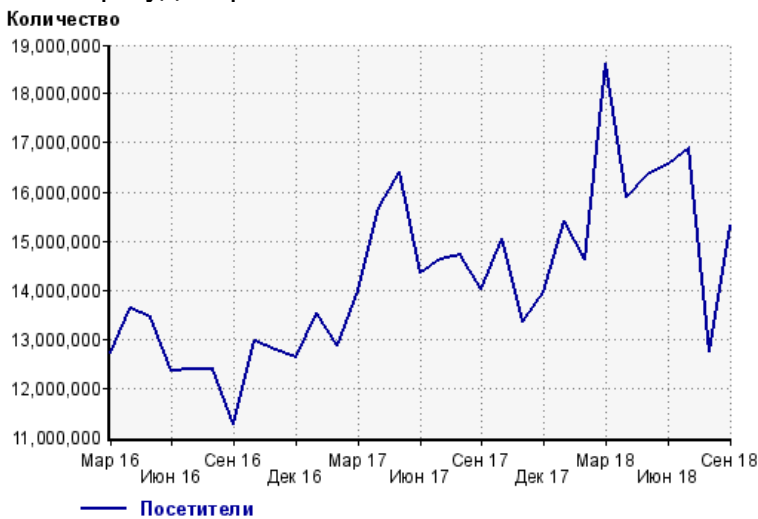
Динамика месячной посещаемости

Число просмотров страниц сайта



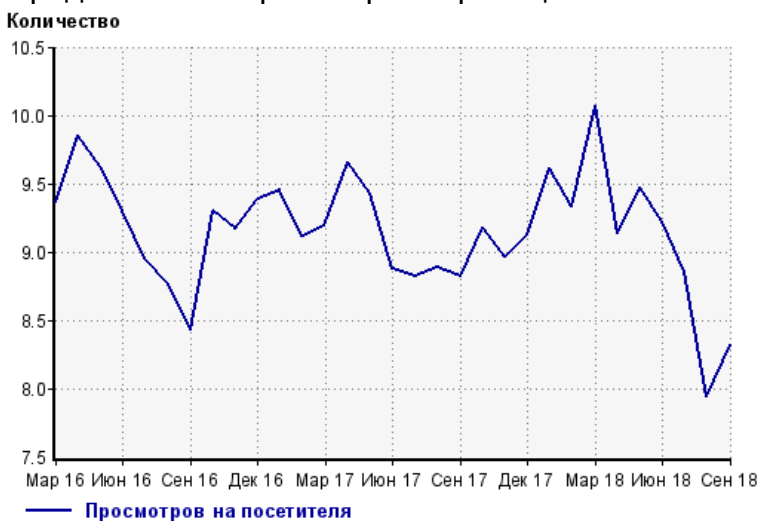
Мар 16:	119,017,668	Июл 17:	129,006,668
Апр 16:	134,268,885	Авг 17:	130,868,200
Май 16:	129,428,864	Сен 17:	123,541,399
Июн 16:	114,832,477	Окт 17:	138,132,697
Июл 16:	110,901,169	Ноя 17:	119,707,208
Авг 16:	108,622,580	Дек 17:	127,203,016
Сен 16:	94,996,434	Янв 18:	148,066,020
Окт 16:	120,378,413	Фев 18:	136,490,601
Ноя 16:	117,147,818	Мар 18:	187,533,578
Дек 16:	118,435,520	Апр 18:	145,359,603
Янв 17:	127,693,378	Май 18:	154,728,545
Фев 17:	117,085,409	Июн 18:	152,898,227
Мар 17:	128,444,995	Июл 18:	149,589,594
Апр 17:	151,434,034	Авг 18:	101,175,215
Май 17:	154,713,557	Сен 18:	127,454,552
Июн 17:	127,402,095		

Размер аудитории сайта



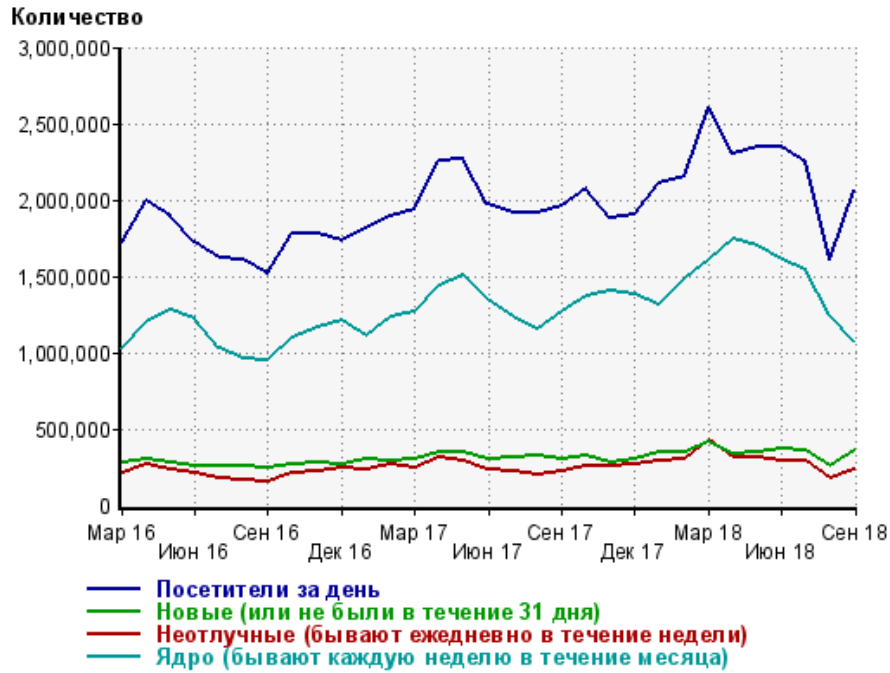
Мар 16:	12,706,386	Июл 17:	14,624,467
Апр 16:	13,627,149	Авг 17:	14,719,385
Май 16:	13,445,725	Сен 17:	14,013,093
Июн 16:	12,348,938	Окт 17:	15,048,980
Июл 16:	12,388,688	Ноя 17:	13,357,655
Авг 16:	12,379,632	Дек 17:	13,945,806
Сен 16:	11,264,454	Янв 18:	15,403,499
Окт 16:	12,941,723	Фев 18:	14,632,252
Ноя 16:	12,782,665	Мар 18:	18,616,044
Дек 16:	12,611,263	Апр 18:	15,903,872
Янв 17:	13,517,117	Май 18:	16,340,879
Фев 17:	12,851,257	Июн 18:	16,573,714
Мар 17:	13,974,755	Июл 18:	16,888,990
Апр 17:	15,683,820	Авг 18:	12,748,773
Май 17:	16,410,778	Сен 18:	15,320,855
Июн 17:	14,349,516		

Среднее число просмотров страниц сайта на посетителя



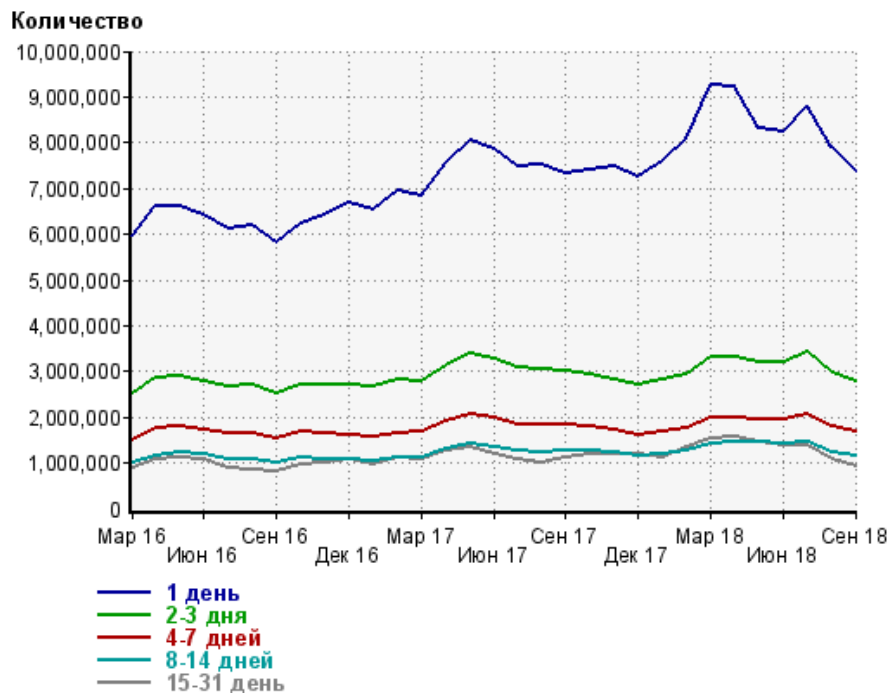
Мар 16:	9.4	Июл 17:	8.8
Апр 16:	9.9	Авг 17:	8.9
Май 16:	9.6	Сен 17:	8.8
Июн 16:	9.3	Окт 17:	9.2
Июл 16:	9.0	Ноя 17:	9.0
Авг 16:	8.8	Дек 17:	9.1
Сен 16:	8.4	Янв 18:	9.6
Окт 16:	9.3	Фев 18:	9.3
Ноя 16:	9.2	Мар 18:	10.1
Дек 16:	9.4	Апр 18:	9.1
Янв 17:	9.4	Май 18:	9.5
Фев 17:	9.1	Июн 18:	9.2
Мар 17:	9.2	Июл 18:	8.9
Апр 17:	9.7	Авг 18:	7.9
Май 17:	9.4	Сен 18:	8.3
Июн 17:	8.9		

Динамика по месяцам среднесуточных показателей активности посетителей сайта



Дата	Посетители за день	Новые (или не были в течение 31 дня)	Неотлучные (бывают ежедневно в течение недели)	Ядро (бывают каждую неделю в течение месяца)
Мар 16	1,722,808	280,182	210,946	1,031,274
Апр 16	1,988,637	300,202	264,846	1,200,904
Май 16	1,886,438	276,053	237,849	1,277,032
Июн 16	1,726,892	255,298	209,381	1,217,467
Июл 16	1,614,750	259,519	175,191	1,033,511
Авг 16	1,612,411	261,045	170,391	956,504
Сен 16	1,521,477	240,715	154,315	944,569
Окт 16	1,773,567	272,258	206,640	1,094,331
Ноя 16	1,775,921	276,583	218,070	1,168,738
Дек 16	1,735,517	262,787	248,009	1,213,069
Янв 17	1,814,977	300,667	236,251	1,104,415
Фев 17	1,888,868	294,754	269,664	1,227,770
Мар 17	1,935,513	303,135	246,245	1,265,336
Апр 17	2,260,729	348,002	311,712	1,441,918
Май 17	2,267,736	348,051	294,430	1,502,420
Июн 17	1,968,819	305,561	228,273	1,348,389
Июл 17	1,909,622	312,098	217,260	1,228,955
Авг 17	1,918,843	319,549	203,989	1,150,606
Сен 17	1,963,729	299,102	225,421	1,263,810
Окт 17	2,070,804	323,489	253,013	1,373,667
Ноя 17	1,882,641	280,923	250,414	1,398,478
Дек 17	1,900,176	298,965	266,969	1,380,516
Янв 18	2,107,980	346,046	286,491	1,308,147
Фев 18	2,150,874	341,969	298,883	1,485,411
Мар 18	2,610,754	413,645	431,312	1,609,930
Апр 18	2,302,742	337,712	315,616	1,739,745
Май 18	2,350,097	343,239	314,986	1,694,242
Июн 18	2,344,854	367,445	288,430	1,603,320
Июл 18	2,242,298	356,276	288,566	1,538,243
Авг 18	1,606,927	255,211	173,987	1,246,839
Сен 18	2,058,138	363,545	228,133	1,078,446

Динамика распределения 31-дневной аудитории по количеству дней посещения сайта (среднесуточные значения)



Дата	1 день	2-3 дня	4-7 дней	8-14 дней	15-31 день
Мар 16	5,958,912	2,513,802	1,506,077	987,618	893,008
Апр 16	6,625,172	2,855,658	1,749,451	1,165,013	1,087,886
Май 16	6,628,326	2,914,386	1,816,373	1,235,353	1,133,526
Июн 16	6,418,479	2,793,415	1,732,899	1,179,333	1,083,049
Июл 16	6,101,050	2,675,576	1,642,358	1,084,477	891,520
Авг 16	6,207,763	2,713,263	1,641,286	1,061,972	850,769
Сен 16	5,829,680	2,537,438	1,546,174	1,009,519	800,395
Окт 16	6,248,161	2,717,057	1,667,498	1,114,772	960,890
Ноя 16	6,409,138	2,712,460	1,638,891	1,094,531	1,007,963
Дек 16	6,669,095	2,710,105	1,620,590	1,094,889	1,074,836
Янв 17	6,544,335	2,678,791	1,587,281	1,059,445	979,054
Фев 17	6,932,929	2,820,217	1,666,403	1,111,285	1,102,663
Мар 17	6,839,500	2,792,121	1,674,975	1,131,755	1,088,842
Апр 17	7,569,710	3,133,297	1,901,885	1,300,350	1,286,434
Май 17	8,067,623	3,377,616	2,055,049	1,418,759	1,341,081
Июн 17	7,859,100	3,265,180	1,984,732	1,352,190	1,207,532
Июл 17	7,471,247	3,068,736	1,852,754	1,255,059	1,089,591
Авг 17	7,503,782	3,063,411	1,830,133	1,219,944	1,020,148
Сен 17	7,321,291	3,007,506	1,840,155	1,271,917	1,108,395
Окт 17	7,409,314	2,922,624	1,788,981	1,262,042	1,175,370
Ноя 17	7,481,428	2,839,501	1,724,980	1,219,758	1,197,561
Дек 17	7,262,010	2,690,024	1,620,682	1,151,080	1,175,253
Янв 18	7,598,035	2,822,591	1,689,380	1,194,907	1,131,275
Фев 18	8,075,343	2,935,392	1,751,063	1,252,858	1,331,090
Мар 18	9,258,120	3,331,040	1,988,962	1,418,422	1,516,070
Апр 18	9,211,880	3,307,291	2,005,078	1,476,616	1,557,657
Май 18	8,309,789	3,185,525	1,958,803	1,459,750	1,468,290
Июн 18	8,226,738	3,189,071	1,951,456	1,419,204	1,392,128
Июл 18	8,810,672	3,415,209	2,055,462	1,451,493	1,369,301
Авг 18	7,881,225	2,973,550	1,787,991	1,236,571	1,066,375
Сен 18	7,364,573	2,779,384	1,683,434	1,156,511	946,598

Топ30 сайтов, с которых осуществлялись переходы на сайт sinoptik.ua

	сентябрь 2018 г.	август 2018 г.	в среднем за 3 месяца
Закладки	41,003,225 (48.4%)	33,926,387 (51.6%)	41,139,218 (49.7%)
google.com.ua	15,493,087 (18.3%)	11,002,197 (16.7%)	14,879,173 (18.0%)
google.com	14,004,579 (16.5%)	8,132,398 (12.4%)	11,639,537 (14.1%)
pinformer.sinoptik.ua	4,647,313 (5.5%)	4,093,490 (6.2%)	4,704,518 (5.7%)
android.app	4,269,742 (5.0%)	4,548,763 (6.9%)	5,347,366 (6.5%)
ukr.net	1,160,812 (1.4%)	1,009,062 (1.5%)	1,168,923 (1.4%)
yandex.ua	1,152,581 (1.4%)	755,347 (1.1%)	1,059,458 (1.3%)
google.ru	531,145 (0.6%)	367,797 (0.6%)	512,809 (0.6%)
yandex.ru	490,639 (0.6%)	298,625 (0.5%)	426,358 (0.5%)
yandex.fr	280,417 (0.3%)	186,034 (0.3%)	267,383 (0.3%)
go.mail.ru	205,407 (0.2%)	156,056 (0.2%)	201,425 (0.2%)
google.pl	142,185 (0.2%)	153,457 (0.2%)	157,846 (0.2%)
r.search.yahoo.com	128,371 (0.2%)	86,624 (0.1%)	113,332 (0.1%)
bing.com	104,968 (0.1%)	134,356 (0.2%)	148,530 (0.2%)
Другие	104,349 (0.1%)	92,915 (0.1%)	110,347 (0.1%)
google.de	96,402 (0.1%)	75,260 (0.1%)	101,004 (0.1%)
google.nl	75,925 (0.1%)	55,705 (0.1%)	77,396 (0.1%)
s.zlsite.com	59,378 (0.1%)	2,478 (0.0%)	20,618 (0.0%)
google.co.uk	52,187 (0.1%)	38,142 (0.1%)	48,796 (0.1%)
sinoptik.ua	45,704 (0.1%)	43,419 (0.1%)	49,824 (0.1%)
google.am	32,300 (0.0%)	45,516 (0.1%)	41,200 (0.0%)
clck.yandex.ru	32,280 (0.0%)	24,295 (0.0%)	32,264 (0.0%)
google.cz	29,543 (0.0%)	29,144 (0.0%)	28,971 (0.0%)
msn.com	29,464 (0.0%)	24,985 (0.0%)	28,385 (0.0%)
google.kz	27,953 (0.0%)	28,651 (0.0%)	29,589 (0.0%)
ua.sinoptik.ua	26,263 (0.0%)	20,903 (0.0%)	25,644 (0.0%)
google.by	21,098 (0.0%)	24,210 (0.0%)	27,731 (0.0%)
poshukach.com	20,756 (0.0%)	16,759 (0.0%)	21,723 (0.0%)
google.ge	20,697 (0.0%)	27,470 (0.0%)	25,355 (0.0%)
google.it	18,951 (0.0%)	21,822 (0.0%)	21,010 (0.0%)
сумма выбранных	84,307,721 (99.6%)	65,422,267 (99.6%)	82,455,733 (99.6%)
всего	84,641,871 (100%)	65,703,353 (100%)	82,785,319 (100%)

В данном списке могут быть несколько служебных строк, не являющихся адресами сайтов:

Закладки: кроме собственно переходов из закладок (bookmarks, "избранное") и набора адреса вручную сюда попадают также переходы, при которых браузер не сообщает адрес ссылающейся страницы, это бывает при переходах по flash-баннерам, из файлов на локальном диске пользователя, из почтовых программ, isq, загрузках страниц сайта через JavaScript (обычно pop-up окна), перенаправлении с помощью тега <meta>, а также если в браузере запрещена передача информации о ссылающейся странице.

Не веб-страница: в случаях, когда адрес ссылающейся страницы непустой, но не является адресом веб-страницы (не начинается с http://) используется данное имя.

Не определена: если на страницах сайта установлен упрощенный вариант счетчика, который не может определять ссылающиеся страницы, будет использовано это имя.

Другие: если в списке более 100 сайтов, то сайты, с которых зарегистрирован только один переход, объединяются в строчку "Другие". Такое сжатие выполняется только при наступлении нового дня, список сайтов за текущий день не сжимается.

Объявления: переходы по объявлениям или баннерам, размещенным в некоторых рекламных сетях (Яндекс.Direct, AdWords, MediaTarget, Veegun и другие системы, использующие специальный формат меток openstat). Для того, чтобы такие переходы учитывались, необходимо внести изменения в настройки рекламной кампании (для Яндекс.Direct включить галочку "Внешняя интернет-статистика").

Топ40 сайтов, на которые посетители переходили по ссылкам со страниц сайта sinoptik.ua

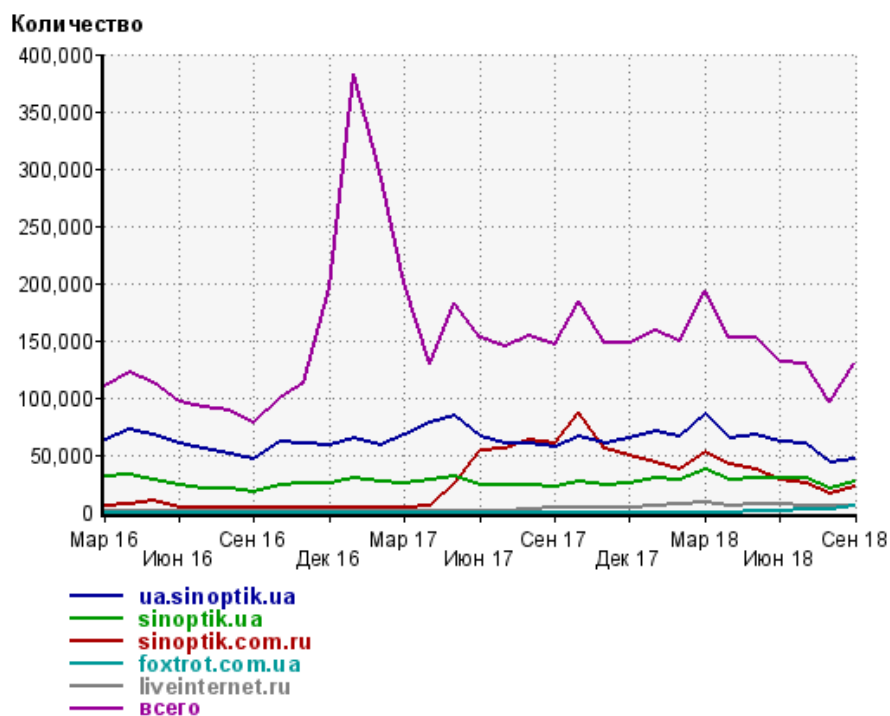
	сентябрь 2018 г.	август 2018 г.	в среднем за 3 месяца
ua.sinoptik.ua	45,704 (35.2%)	43,419 (45.2%)	49,824 (42.0%)
sinoptik.ua	26,263 (20.2%)	20,903 (21.8%)	25,644 (21.6%)
sinoptik.com.ru	21,802 (16.8%)	16,573 (17.3%)	21,314 (18.0%)
foxtrot.com.ua	5,429 (4.2%)	1,592 (1.7%)	2,925 (2.5%)
liveinternet.ru	5,391 (4.1%)	5,236 (5.5%)	5,513 (4.6%)
drive-sport.com.ua	3,544 (2.7%)	422 (0.4%)	1,391 (1.2%)
гибдд-дпс.пф	2,500 (1.9%)	0 (0.0%)	833 (0.7%)
Другие	2,225 (1.7%)	1,050 (1.1%)	1,661 (1.4%)
surfearder.com	2,094 (1.6%)	1,763 (1.8%)	2,057 (1.7%)
cointalk.cc	1,079 (0.8%)	266 (0.3%)	520 (0.4%)
mato.com.ua	590 (0.5%)	170 (0.2%)	273 (0.2%)
busfor.ua	547 (0.4%)	148 (0.2%)	251 (0.2%)
khristofor.com.ua	517 (0.4%)	112 (0.1%)	226 (0.2%)
kareliyanews.ru	515 (0.4%)	897 (0.9%)	470 (0.4%)
kondratiuk.com.ua	499 (0.4%)	66 (0.1%)	209 (0.2%)
ugadator.ru	481 (0.4%)	242 (0.3%)	241 (0.2%)
gazeta-unp.ru	424 (0.3%)	0 (0.0%)	141 (0.1%)
detochka.com.ua	388 (0.3%)	27 (0.0%)	147 (0.1%)
fd.ru	388 (0.3%)	0 (0.0%)	129 (0.1%)
magoneblogs.ml	342 (0.3%)	0 (0.0%)	114 (0.1%)
tehnoskarb.ua	336 (0.3%)	23 (0.0%)	130 (0.1%)
lpgset.com.ua	327 (0.3%)	32 (0.0%)	127 (0.1%)
mirnov.ru	316 (0.2%)	262 (0.3%)	192 (0.2%)
avtokrisla.com	275 (0.2%)	44 (0.0%)	116 (0.1%)
olx.ua	274 (0.2%)	65 (0.1%)	133 (0.1%)
mebgamma.ru	274 (0.2%)	56 (0.1%)	110 (0.1%)
xme.ru	261 (0.2%)	0 (0.0%)	87 (0.1%)
favorit-td.com.ua	240 (0.2%)	62 (0.1%)	103 (0.1%)
auto.drom.ru	234 (0.2%)	45 (0.0%)	99 (0.1%)
marketgid.com	226 (0.2%)	339 (0.4%)	463 (0.4%)
futbolka-kurtka.prom.ua	197 (0.2%)	8 (0.0%)	70 (0.1%)
7dreamsport.com.ua	194 (0.1%)	12 (0.0%)	70 (0.1%)
imebl.kiev.ua	173 (0.1%)	5 (0.0%)	60 (0.1%)
hyip-hunter.ru	171 (0.1%)	20 (0.0%)	63 (0.1%)
vashi-tkani.com	153 (0.1%)	4 (0.0%)	54 (0.0%)
moyasemya.info	148 (0.1%)	0 (0.0%)	49 (0.0%)
pravda.com.ua	147 (0.1%)	15 (0.0%)	56 (0.0%)
lux-energy.com.ua	127 (0.1%)	8 (0.0%)	45 (0.0%)
prian.ru	116 (0.1%)	20 (0.0%)	50 (0.0%)
agrotender.com.ua	105 (0.1%)	21 (0.0%)	46 (0.0%)
сумма выбранных	125,016 (96.2%)	93,927 (97.8%)	116,006 (97.7%)
всего	129,926 (100%)	96,033 (100%)	118,709 (100%)

Учитываются переходы только на те сайты, которые зарегистрированы в системе статистики LiveInternet, и только на те их страницы, на которых установлен код счетчика.

В данном списке может быть служебная строка, не являющаяся адресом сайта:

Другие: если в конце дня в списке оказывается более 100 сайтов, то сайты, с которых зарегистрирован только один переход за этот день, объединяются в строчку "Другие". Такое сжатие выполняется при окончании каждого дня, и в конце месяца всё суммируется.

Динамика по месяцам числа переходов по ссылкам со страниц сайта sinoptik.ua на другие сайты



Дата	ua.sinoptik.ua	sinoptik.ua	sinoptik.com.ru	foxtrot.com.ua	liveinternet.ru	всего
Мар 16	62,191	31,382	5,336	0	168	110,496
Апр 16	72,245	32,371	6,346	0	131	121,704
Май 16	67,180	27,952	9,735	0	99	112,870
Июн 16	59,867	23,933	3,604	0	93	95,923
Июл 16	55,660	20,971	3,822	0	72	91,853
Авг 16	50,607	20,554	4,243	0	62	87,891
Сен 16	46,910	18,048	3,545	0	46	77,972
Окт 16	61,394	23,571	3,447	0	88	99,574
Ноя 16	59,605	25,171	3,062	0	83	112,525
Дек 16	58,076	25,371	3,843	0	89	195,492
Янв 17	64,787	28,880	4,315	0	68	381,941
Фев 17	58,926	25,862	3,571	0	105	298,340
Мар 17	67,719	25,494	4,438	0	83	200,644
Апр 17	78,631	28,385	4,985	0	73	129,849
Май 17	84,266	30,834	24,994	0	86	181,928
Июн 17	65,856	23,890	53,384	0	68	152,078
Июл 17	59,185	22,982	55,741	0	50	144,937
Авг 17	60,106	23,620	62,586	0	1,990	153,885
Сен 17	56,573	21,462	60,183	0	3,237	145,867
Окт 17	65,519	25,929	86,575	0	3,540	184,788
Ноя 17	59,705	23,775	55,539	0	3,114	148,431
Дек 17	64,474	24,884	49,354	0	3,617	148,343
Янв 18	70,459	30,176	43,798	0	5,057	159,085
Фев 18	65,304	27,419	36,564	0	6,296	149,836
Мар 18	85,337	37,170	51,656	0	7,909	193,666
Апр 18	64,874	27,824	42,147	0	6,048	152,565
Май 18	67,137	30,181	36,919	35	6,768	151,806
Июн 18	61,801	29,222	28,539	248	6,369	131,486
Июл 18	60,350	29,767	25,569	1,754	5,912	130,168
Авг 18	43,419	20,903	16,573	1,592	5,236	96,033
Сен 18	45,704	26,263	21,802	5,429	5,391	129,926