








Аналитический отчет LiveInternet для сайта sinoptik.ua за октябрь 2018 г.

Базовые месячные показатели посещаемости сайта:

Просмотров страниц	124,687,198	(-2% мес/мес)
Посетителей	14,334,732	(-6% мес/мес)

Доля женщин	56.0 %	
Доля мужчин	44.0 %	

Посетители младше 18 лет	16.5 %	
Посетители от 18 до 24 лет	27.0 %	
Посетители от 25 до 34 лет	15.9 %	
Посетители от 35 до 44 лет	20.2 %	
Посетители старше 44 лет	20.5 %	

Преобладающая страна - Украина 87.9 %

Структура переходов на страницы сайта:

Внутренние	34.3 %	
Закладки	33.0 %	
Поиск	27.1 %	
Сайты	5.6 %	
Соц. сети	0.0 %	
Объявления	0.0 %	

Переходов из поисковых систем	33,777,654	(-9% мес/мес)
Посетителей из поисковых систем	7,345,818	(-11% мес/мес)

Структура месячной аудитории сайта: пол и возраст

Размеры демографических групп в месячной аудитории сайта и их доли в процентах

Возраст \ Пол	Муж	Жен	Любой пол
<18	1,339,461 (9.3%)	1,025,137 (7.2%)	2,364,598 (16.5%)
18-24	1,541,497 (10.8%)	2,323,278 (16.2%)	3,864,775 (27.0%)
25-34	1,049,349 (7.3%)	1,225,213 (8.5%)	2,274,562 (15.9%)
35-44	1,286,001 (9.0%)	1,607,490 (11.2%)	2,893,491 (20.2%)
45+	1,086,441 (7.6%)	1,850,865 (12.9%)	2,937,306 (20.5%)
Любой возраст	6,302,749 (44.0%)	8,031,983 (56.0%)	14,334,732 (100%)

Индекс соответствия Интернету - **Internet-Affinity Index**.

Отношение доли демографической группы в месячной аудитории сайта к доле этой же демографической группы в месячной аудитории Интернета, умноженное на 100.

Возраст \ Пол	Муж	Жен	Любой пол
<18	170	138	154
18-24	90	133	112
25-34	49	66	56
35-44	78	100	89
45+	97	178	136
Любой возраст	85	115	100

Индекс соответствия населению России - **Population-Affinity Index**.

Отношение доли демографической группы в месячной аудитории сайта к доле этой же демографической группы в населении России, умноженное на 100.

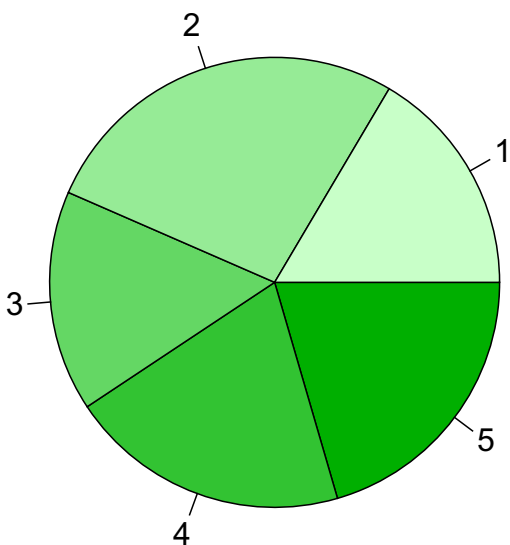
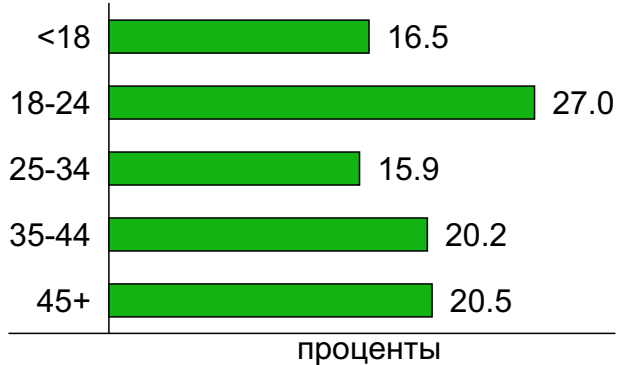
Возраст \ Пол	Муж	Жен	Любой пол
<18	205	167	187
18-24	115	170	143
25-34	58	66	62
35-44	83	96	89
45+	68	95	83
Любой возраст	91	107	100

Структура месячной аудитории сайта: пол и возраст

Пол

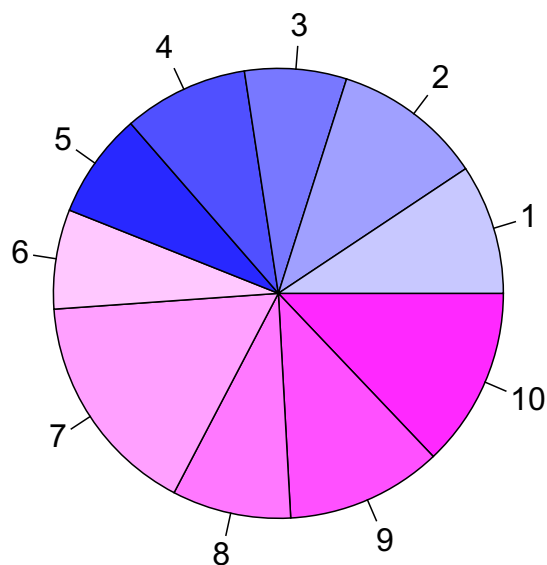
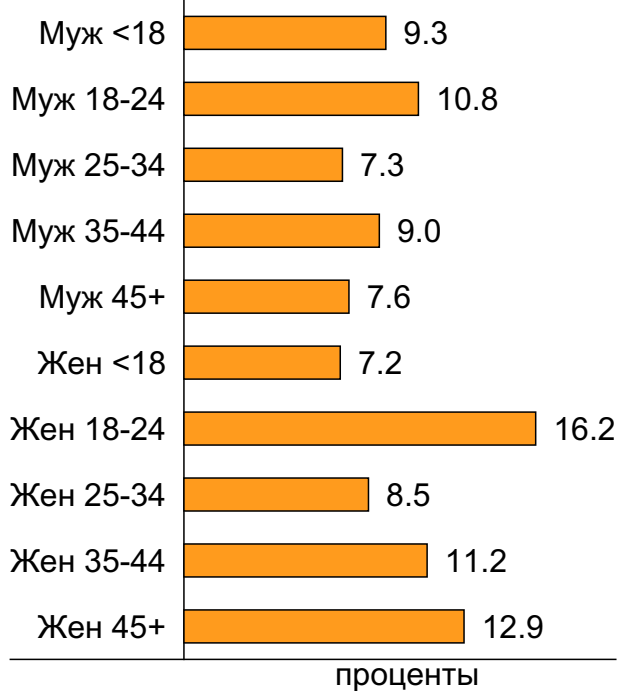


Возраст



- 1: <18
- 2: 18-24
- 3: 25-34
- 4: 35-44
- 5: 45+

Пол / Возраст

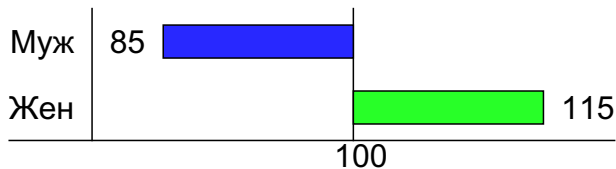


- 1: Муж <18
- 2: Муж 18-24
- 3: Муж 25-34
- 4: Муж 35-44
- 5: Муж 45+
- 6: Жен <18
- 7: Жен 18-24
- 8: Жен 25-34
- 9: Жен 35-44
- 10: Жен 45+

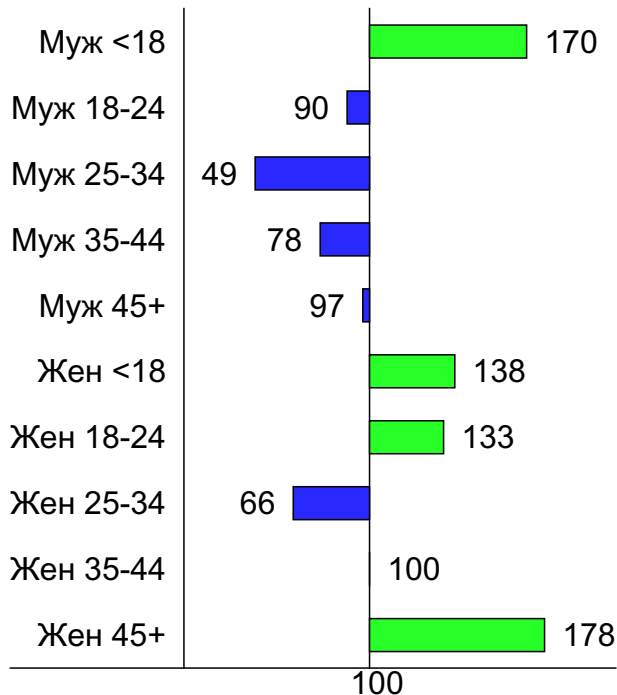
Индексы соответствия для месячной аудитории сайта: пол и возраст

Индекс соответствия Интернету - Internet-Affinity Index

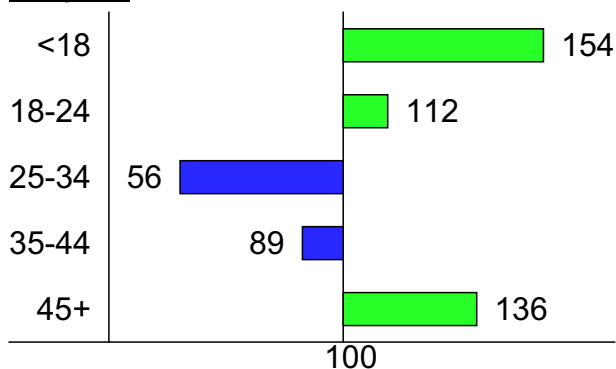
Пол



Пол / Возраст

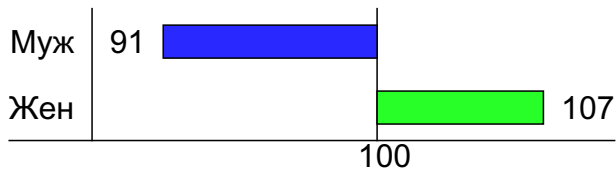


Возраст

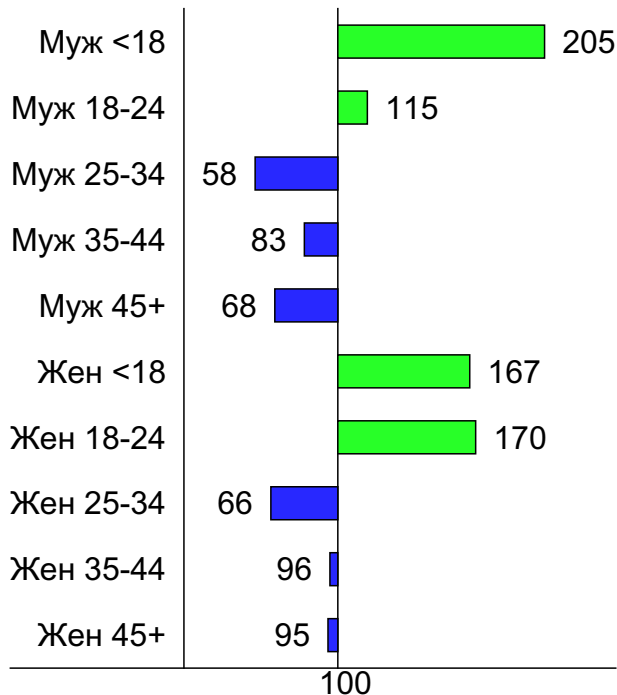


Индекс соответствия населению России - Population-Affinity Index

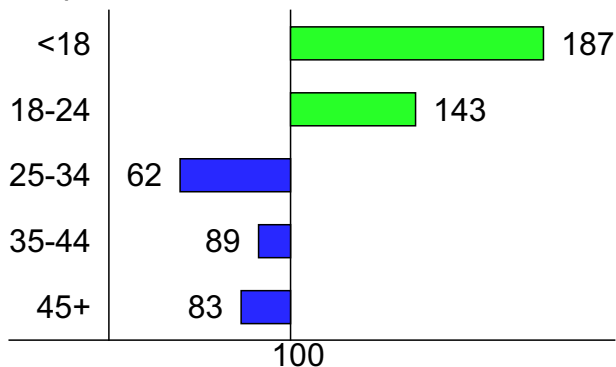
Пол



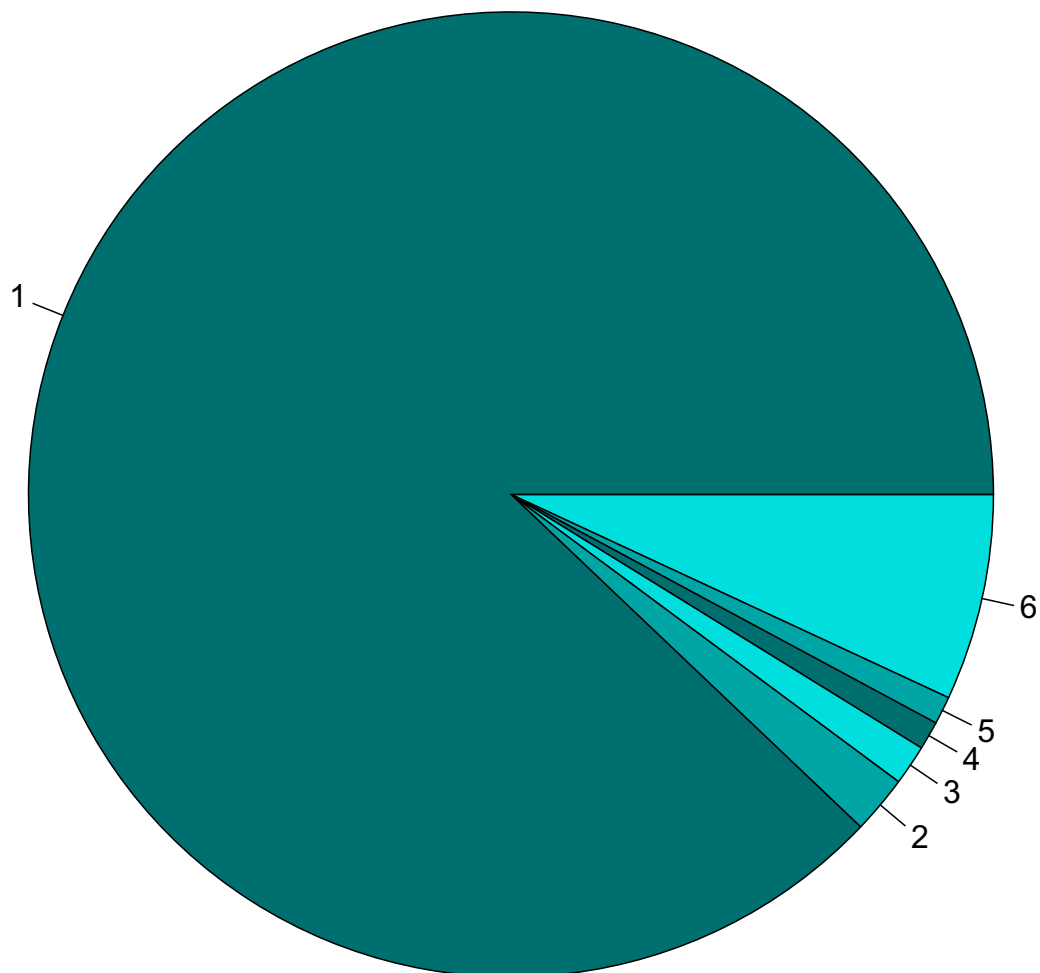
Пол / Возраст



Возраст



Среднесуточное распределение аудитории сайта по странам и регионам России



Страны:

1: Украина - 87.9%

2: Крым - 1.9%

3: Чехия - 1.3%

4: Польша - 1.0%

5: США - 0.9%

6: Остальные страны - 6.9%

Среднесуточное распределение аудитории по странам

	октябрь 2018 г.	сентябрь 2018 г.	в среднем за 3 месяца
Украина	1,743,500 (87.9%)	1,825,941 (88.7%)	1,659,190 (88.2%)
Другие	55,038 (2.8%)	51,444 (2.5%)	49,382 (2.6%)
Крым	38,640 (1.9%)	43,431 (2.1%)	36,468 (1.9%)
Чехия	26,691 (1.3%)	25,303 (1.2%)	24,548 (1.3%)
Польша	18,877 (1.0%)	16,849 (0.8%)	17,738 (0.9%)
США	18,529 (0.9%)	19,257 (0.9%)	17,187 (0.9%)
Россия	11,687 (0.6%)	11,428 (0.6%)	10,709 (0.6%)
Нидерланды	10,029 (0.5%)	10,289 (0.5%)	9,936 (0.5%)
Великобритания	7,670 (0.4%)	7,605 (0.4%)	7,206 (0.4%)
Казахстан	6,637 (0.3%)	5,340 (0.3%)	5,691 (0.3%)
Германия	6,078 (0.3%)	6,541 (0.3%)	6,230 (0.3%)
Армения	4,562 (0.2%)	3,627 (0.2%)	4,262 (0.2%)
Италия	4,114 (0.2%)	4,077 (0.2%)	4,064 (0.2%)
Таджикистан	4,048 (0.2%)	1,004 (0.0%)	1,956 (0.1%)
Киргизия	2,496 (0.1%)	1,528 (0.1%)	1,855 (0.1%)
Грузия	2,483 (0.1%)	2,423 (0.1%)	2,625 (0.1%)
Беларусь	2,353 (0.1%)	2,789 (0.1%)	2,698 (0.1%)
Узбекистан	2,260 (0.1%)	659 (0.0%)	1,197 (0.1%)
Молдавия	1,826 (0.1%)	2,135 (0.1%)	1,885 (0.1%)
Испания	1,584 (0.1%)	1,529 (0.1%)	1,471 (0.1%)
Франция	1,519 (0.1%)	1,567 (0.1%)	1,572 (0.1%)
Азербайджан	1,400 (0.1%)	1,148 (0.1%)	1,306 (0.1%)
Турция	1,223 (0.1%)	1,508 (0.1%)	1,259 (0.1%)
Венгрия	1,187 (0.1%)	1,218 (0.1%)	1,133 (0.1%)
Израиль	1,123 (0.1%)	1,074 (0.1%)	1,022 (0.1%)
Канада	736 (0.0%)	1,194 (0.1%)	1,060 (0.1%)
Португалия	603 (0.0%)	456 (0.0%)	515 (0.0%)
Литва	582 (0.0%)	548 (0.0%)	569 (0.0%)
Латвия	578 (0.0%)	595 (0.0%)	641 (0.0%)
Словакия	568 (0.0%)	518 (0.0%)	512 (0.0%)
Египет	498 (0.0%)	362 (0.0%)	358 (0.0%)
Эстония	492 (0.0%)	484 (0.0%)	504 (0.0%)
Швеция	440 (0.0%)	458 (0.0%)	472 (0.0%)
Австрия	357 (0.0%)	368 (0.0%)	360 (0.0%)
Туркмения	350 (0.0%)	218 (0.0%)	269 (0.0%)
Греция	306 (0.0%)	514 (0.0%)	385 (0.0%)
Бельгия	263 (0.0%)	235 (0.0%)	247 (0.0%)
Румыния	254 (0.0%)	268 (0.0%)	250 (0.0%)
Болгария	237 (0.0%)	505 (0.0%)	462 (0.0%)
Финляндия	229 (0.0%)	284 (0.0%)	346 (0.0%)
Гонконг	211 (0.0%)	214 (0.0%)	206 (0.0%)
Швейцария	199 (0.0%)	211 (0.0%)	238 (0.0%)
Дания	169 (0.0%)	179 (0.0%)	183 (0.0%)
Кипр	153 (0.0%)	128 (0.0%)	119 (0.0%)
Норвегия	134 (0.0%)	140 (0.0%)	140 (0.0%)
ОАЭ	100 (0.0%)	81 (0.0%)	78 (0.0%)
Ирландия	65 (0.0%)	66 (0.0%)	64 (0.0%)
Южная Корея	61 (0.0%)	65 (0.0%)	65 (0.0%)
Япония	52 (0.0%)	53 (0.0%)	45 (0.0%)
Австралия	47 (0.0%)	43 (0.0%)	40 (0.0%)
сумма выбранных	1,983,238 (100.0%)	2,057,901 (100.0%)	1,880,718 (100.0%)
всего	1,983,500 (100%)	2,058,138 (100%)	1,880,950 (100%)

Среднесуточное распределение аудитории по регионам России

	октябрь 2018 г.	сентябрь 2018 г.	в среднем за 3 месяца
не определён	6,831 (58.4%)	6,249 (54.7%)	5,706 (53.3%)
Москва	2,764 (23.6%)	2,955 (25.9%)	2,886 (26.9%)
Санкт-Петербург	468 (4.0%)	521 (4.6%)	518 (4.8%)
Краснодар	354 (3.0%)	425 (3.7%)	356 (3.3%)
Тула	314 (2.7%)	318 (2.8%)	279 (2.6%)
Екатеринбург	282 (2.4%)	274 (2.4%)	289 (2.7%)
Самара	211 (1.8%)	227 (2.0%)	217 (2.0%)
Махачкала	70 (0.6%)	66 (0.6%)	74 (0.7%)
Новосибирск	51 (0.4%)	51 (0.4%)	45 (0.4%)
Нижний Новгород	34 (0.3%)	29 (0.3%)	31 (0.3%)
Ростов-на-Дону	30 (0.3%)	34 (0.3%)	31 (0.3%)
Воронеж	21 (0.2%)	18 (0.2%)	19 (0.2%)
Хабаровск	17 (0.1%)	17 (0.1%)	17 (0.2%)
Белгород	17 (0.1%)	15 (0.1%)	15 (0.1%)
Красноярск	14 (0.1%)	14 (0.1%)	14 (0.1%)
Челябинск	14 (0.1%)	11 (0.1%)	12 (0.1%)
Салехард	12 (0.1%)	9.2 (0.1%)	10 (0.1%)
Владивосток	12 (0.1%)	14 (0.1%)	14 (0.1%)
Иркутск	11 (0.1%)	14 (0.1%)	12 (0.1%)
Ханты-Мансийск	11 (0.1%)	9.5 (0.1%)	9.5 (0.1%)
Киров	10 (0.1%)	9.6 (0.1%)	9.3 (0.1%)
Ставрополь	8.4 (0.1%)	6.6 (0.1%)	7.7 (0.1%)
Казань	8.3 (0.1%)	9.2 (0.1%)	9.1 (0.1%)
Тюмень	7 (0.1%)	4.4 (0.0%)	5.2 (0.0%)
Кострома	5.9 (0.1%)	6 (0.1%)	5.7 (0.1%)
Калининград	5.4 (0.0%)	5.8 (0.1%)	6.5 (0.1%)
Ульяновск	5.3 (0.0%)	6.5 (0.1%)	6.4 (0.1%)
Ярославль	5.1 (0.0%)	6 (0.1%)	5.9 (0.1%)
Калуга	4.9 (0.0%)	7.1 (0.1%)	5.9 (0.1%)
Курск	4.6 (0.0%)	5 (0.0%)	4.3 (0.0%)
Саратов	4.2 (0.0%)	2.9 (0.0%)	3 (0.0%)
Тверь	3.8 (0.0%)	3.4 (0.0%)	3.7 (0.0%)
Сочи	3.6 (0.0%)	6.3 (0.1%)	5.3 (0.0%)
Барнаул	3.6 (0.0%)	2.8 (0.0%)	2.8 (0.0%)
Пермь	3.5 (0.0%)	2.6 (0.0%)	3.1 (0.0%)
Новгород	3.1 (0.0%)	2.7 (0.0%)	2.9 (0.0%)
Смоленск	3.1 (0.0%)	1.6 (0.0%)	2 (0.0%)
Оренбург	2.6 (0.0%)	2.6 (0.0%)	2.5 (0.0%)
Сыктывкар	2.6 (0.0%)	1.9 (0.0%)	2.3 (0.0%)
Волгоград	2.3 (0.0%)	3.7 (0.0%)	2.7 (0.0%)
Липецк	2.3 (0.0%)	3.2 (0.0%)	2.9 (0.0%)
Брянск	2.3 (0.0%)	2.7 (0.0%)	2.5 (0.0%)
Вологда	2.3 (0.0%)	2.1 (0.0%)	2.2 (0.0%)
Ижевск	2.1 (0.0%)	2 (0.0%)	2.2 (0.0%)
Южно-Сахалинск	1.9 (0.0%)	3.3 (0.0%)	2.9 (0.0%)
Омск	1.9 (0.0%)	1.7 (0.0%)	1.6 (0.0%)
Петрозаводск	1.9 (0.0%)	1.4 (0.0%)	1.6 (0.0%)
Кызыл	1.7 (0.0%)	1.8 (0.0%)	1.8 (0.0%)
Мурманск	1.7 (0.0%)	0.8 (0.0%)	1.2 (0.0%)
Уфа	1.6 (0.0%)	2.1 (0.0%)	2.1 (0.0%)
сумма выбранных	11,655 (99.7%)	11,388.5 (99.7%)	10,671.8 (99.7%)
всего	11,688 (100%)	11,428 (100%)	10,709 (100%)

Спектр интересов месячной аудитории сайта

Область интересов		Число посетителей	Доля от полной аудитории	Internet-Affinity Index
Дом и семья		1,910,041	13.3 %	113
в том числе	Кулинария, рецепты	1,590,619	11.1 %	118
	Собаки	268,599	1.9 %	116
	Кошки	181,806	1.3 %	95
	Детские сады	47,030	0.3 %	42
	Маленькие дети	41,686	0.3 %	103
Отдых, туризм, путешествия		650,478	4.5 %	111
в том числе	Отдых за рубежом	405,946	2.8 %	130
	Отдых в России и Украине	274,960	1.9 %	87
Бытовая техника		478,137	3.3 %	105
Медицина, здоровье		2,262,853	15.8 %	105
в том числе	Беременность и роды	351,235	2.5 %	97
	Диеты	238,712	1.7 %	108
	Лишний вес	114,472	0.8 %	94
	Стоматология	106,371	0.7 %	84
	Спорт, фитнес, йога	66,188	0.5 %	71
	Зрение	40,062	0.3 %	72
Авто		927,965	6.5 %	96
в том числе	Иномарки	661,040	4.6 %	91
	Отечественные авто	199,117	1.4 %	118
	Колёса, Шины	103,604	0.7 %	65
	Мото-, Квадроциклы, Снегоходы	102,562	0.7 %	136
	Автострахование	6,044	0.0 %	14
Аудио, Видео, Фото		190,421	1.3 %	96
в том числе	Телевизоры, DVD-проигрыватели	114,605	0.8 %	115
	Аудио-техника	40,266	0.3 %	82
	Видеоаппаратура	28,768	0.2 %	70
	Фотоаппараты	14,374	0.1 %	75
Телефоны, связь		667,947	4.7 %	95
в том числе	Мобильные телефоны	432,677	3.0 %	86
	Мобильные приложения и услуги	355,073	2.5 %	94
	Навигация	16,795	0.1 %	94
	Стационарная связь	5,737	0.0 %	63
Компьютеры, оргтехника		330,032	2.3 %	85
в том числе	Ноутбуки	144,866	1.0 %	98
	Компьютерные комплектующие	86,801	0.6 %	78
	Принтеры	41,997	0.3 %	76
	Мониторы	20,280	0.1 %	81
	Планшетные ПК	15,062	0.1 %	77
Выставки, концерты, театры, кино		266,634	1.9 %	72
Финансы		411,356	2.9 %	72
в том числе	Валюта	308,967	2.2 %	131
	Кредиты	63,368	0.4 %	33
	Страхование	34,339	0.2 %	25
	Фондовый рынок	9,525	0.1 %	28
	Вклады, депозиты	7,485	0.1 %	18
	Денежные переводы	7,260	0.1 %	80

Спектр интересов месячной аудитории сайта

Область интересов		Число посетителей	Доля от полной аудитории	Internet-Affinity Index
Недвижимость		511,211	3.6 %	63
в том числе	Квартиры	385,726	2.7 %	70
	Загородная недвижимость	44,251	0.3 %	45
	Гаражи	32,205	0.2 %	75
	Земля	31,590	0.2 %	36
	Зарубежная недвижимость	14,358	0.1 %	90
	Коммерческая недвижимость	11,735	0.1 %	40
	Ипотека	10,691	0.1 %	14
Образование		316,271	2.2 %	49
в том числе	Иностранные языки	209,507	1.5 %	47
	Образование для детей	66,135	0.5 %	50
	Образование высшее	58,856	0.4 %	46
	Образование за рубежом	5,331	0.0 %	80
Бизнес		439,182	3.1 %	40
в том числе	Трудоустройство, персонал	310,648	2.2 %	45
	Бухгалтерия	91,113	0.6 %	22
	Реклама	56,947	0.4 %	62
	Аудит, консалтинг	3,457	0.0 %	35

Интересы пользователей определяются по поисковым запросам, которые пользователи вводили в поисковых системах.

Структура переходов на страницы сайта

	октябрь 2018 г.	сентябрь 2018 г.	в среднем за 3 месяца
Внутренние	42,777,066 (34.3%)	42,812,681 (33.6%)	40,353,869 (34.3%)
Закладки	41,094,477 (33.0%)	41,003,225 (32.2%)	38,674,696 (32.8%)
Поиск	33,777,654 (27.1%)	37,226,954 (29.2%)	32,387,474 (27.5%)
Сайты	7,031,158 (5.6%)	6,405,267 (5.0%)	6,349,704 (5.4%)
Соц. сети	6,843 (0.0%)	6,425 (0.0%)	6,578 (0.0%)
Объявления	0 (0.0%)	0 (0.0%)	0 (0.0%)
всего	124,687,198 (100%)	127,454,552 (100%)	117,772,321 (100%)

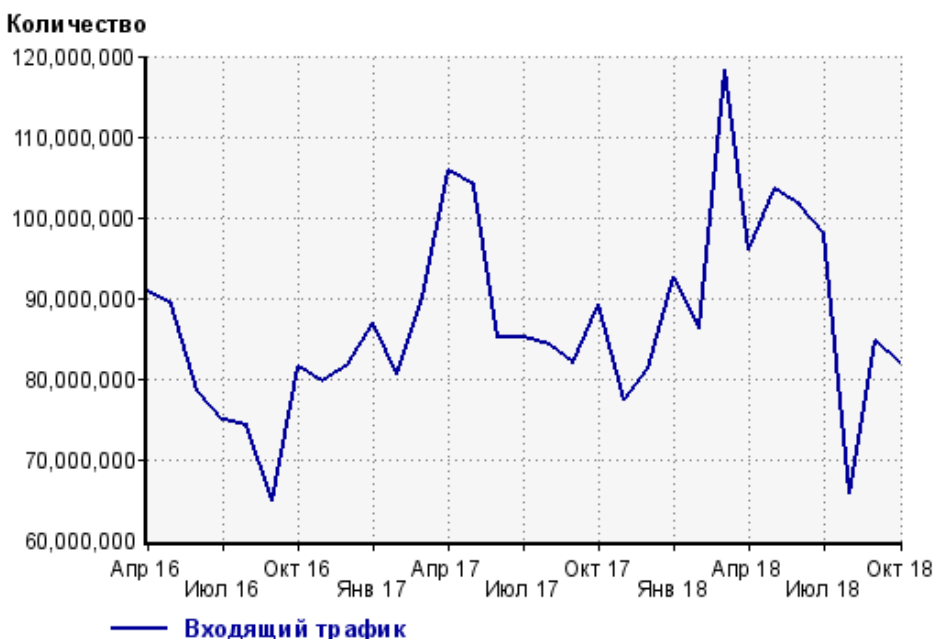
Закладки: кроме собственно переходов из закладок (bookmarks, "избранное") и набора адреса вручную сюда попадают также переходы, при которых браузер не сообщает адрес ссылающейся страницы, это бывает при переходах по flash-баннерам, из файлов на локальном диске пользователя, из почтовых программ, isq, загрузках страниц сайта через JavaScript (обычно pop-up окна), перенаправлении с помощью тега <meta>, а также если в браузере запрещена передача информации о ссылающейся странице.

Объявления: переходы по объявлениям или баннерам, размещенным в некоторых рекламных сетях (Яндекс.Direct, AdWords, MediaTarget, Vequ и другие системы, использующие специальный формат меток openstat). Для того, чтобы такие переходы учитывались, необходимо внести изменения в настройки рекламной кампании (для Яндекс.Direct включить галочку "Внешняя интернет-статистика").

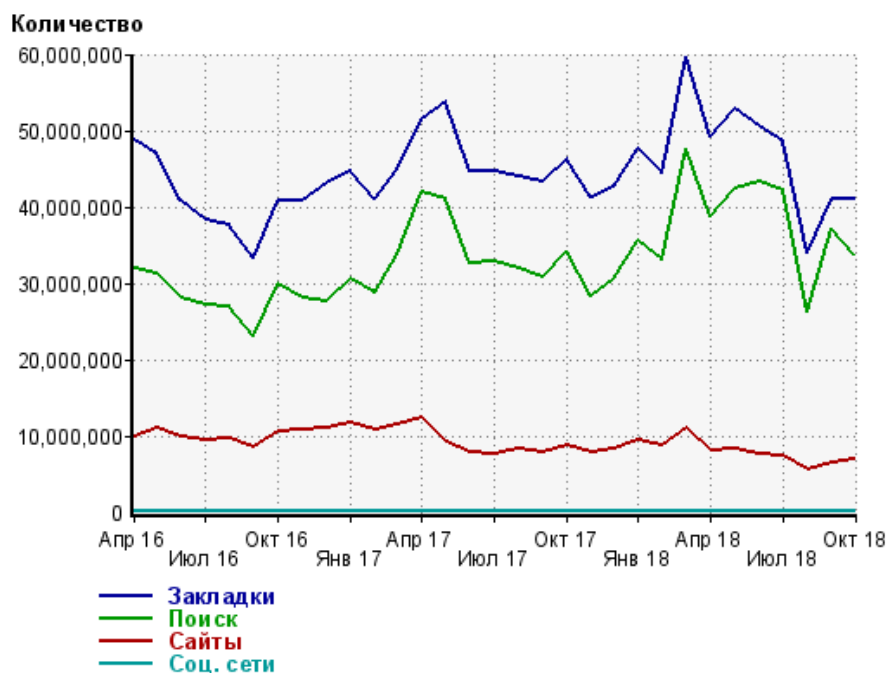
Структура входящего месячного трафика на сайт.



Динамика по месяцам входящего трафика на сайт.



Динамика по месяцам составных частей входящего трафика на сайт

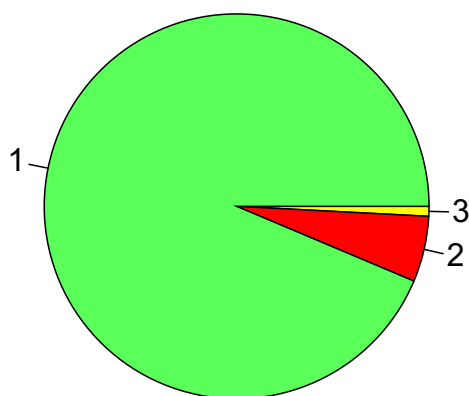


Дата	Закладки	Поиск	Сайты	Соц. сети
Апр 16	48,800,331	32,036,242	9,940,837	36,384
Май 16	47,032,892	31,169,631	11,006,663	35,710
Июн 16	40,687,714	27,986,126	9,786,161	32,128
Июл 16	38,273,303	27,135,213	9,436,349	29,591
Авг 16	37,650,398	26,954,145	9,555,056	23,766
Сен 16	33,210,085	23,171,274	8,571,176	17,183
Окт 16	40,792,808	29,940,588	10,656,631	25,750
Ноя 16	40,759,594	28,102,533	10,874,595	22,236
Дек 16	42,972,411	27,709,158	10,925,858	21,882
Янв 17	44,718,632	30,562,485	11,733,340	27,771
Фев 17	40,943,377	28,744,330	10,818,794	20,542
Мар 17	44,918,104	33,722,553	11,494,462	24,407
Апр 17	51,454,965	41,991,677	12,372,846	33,053
Май 17	53,827,244	41,091,193	9,106,758	23,223
Июн 17	44,641,607	32,676,323	7,842,288	11,323
Июл 17	44,629,113	32,849,442	7,651,704	11,952
Авг 17	43,874,838	32,002,852	8,308,073	11,557
Сен 17	43,222,690	30,845,117	7,922,205	10,033
Окт 17	46,217,958	34,212,240	8,728,053	11,358
Ноя 17	41,263,443	28,297,950	7,913,937	8,425
Дек 17	42,553,700	30,459,026	8,256,518	8,957
Янв 18	47,580,428	35,561,800	9,469,612	10,883
Фев 18	44,392,521	33,059,039	8,747,730	9,117
Мар 18	59,746,496	47,537,628	11,007,493	12,607
Апр 18	49,107,896	38,776,547	8,110,596	8,960
Май 18	52,729,020	42,495,852	8,188,423	9,447
Июн 18	50,485,200	43,302,381	7,577,135	9,406
Июл 18	48,488,044	42,080,423	7,432,982	9,284
Авг 18	33,926,387	26,157,814	5,612,686	6,466
Сен 18	41,003,225	37,226,954	6,405,267	6,425
Окт 18	41,094,477	33,777,654	7,031,158	6,843

Топ10 поисковых систем, из которых осуществлялись переходы на сайт sinoptik.ua

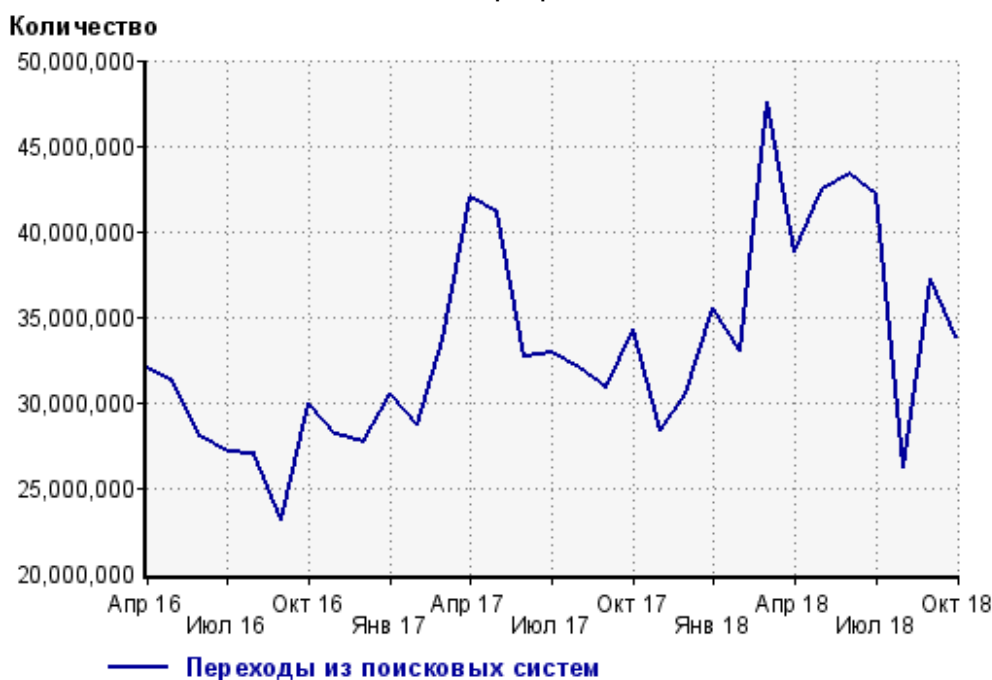
	октябрь 2018 г.	сентябрь 2018 г.	в среднем за 3 месяца
Google	31,632,917 (93.7%)	34,965,288 (93.9%)	30,426,445 (93.9%)
Яндекс	1,864,229 (5.5%)	1,979,269 (5.3%)	1,710,018 (5.3%)
Search.Mail.ru	204,768 (0.6%)	201,611 (0.5%)	186,459 (0.6%)
Bing	66,503 (0.2%)	70,267 (0.2%)	55,345 (0.2%)
Rambler	8,814 (0.0%)	10,044 (0.0%)	8,734 (0.0%)
Yahoo	192 (0.0%)	183 (0.0%)	201 (0.0%)
Tut.by	115 (0.0%)	190 (0.0%)	169 (0.0%)
LiveInternet	97 (0.0%)	98 (0.0%)	92 (0.0%)
Google (картинки)	17 (0.0%)	2 (0.0%)	7 (0.0%)
QIP.ru	1 (0.0%)	0 (0.0%)	0 (0.0%)
сумма выбранных	33,777,653 (100.0%)	37,226,952 (100.0%)	32,387,470 (100.0%)
всего	33,777,654 (100%)	37,226,954 (100%)	32,387,474 (100%)

Диаграмма распределения месячного поискового трафика по поисковым системам

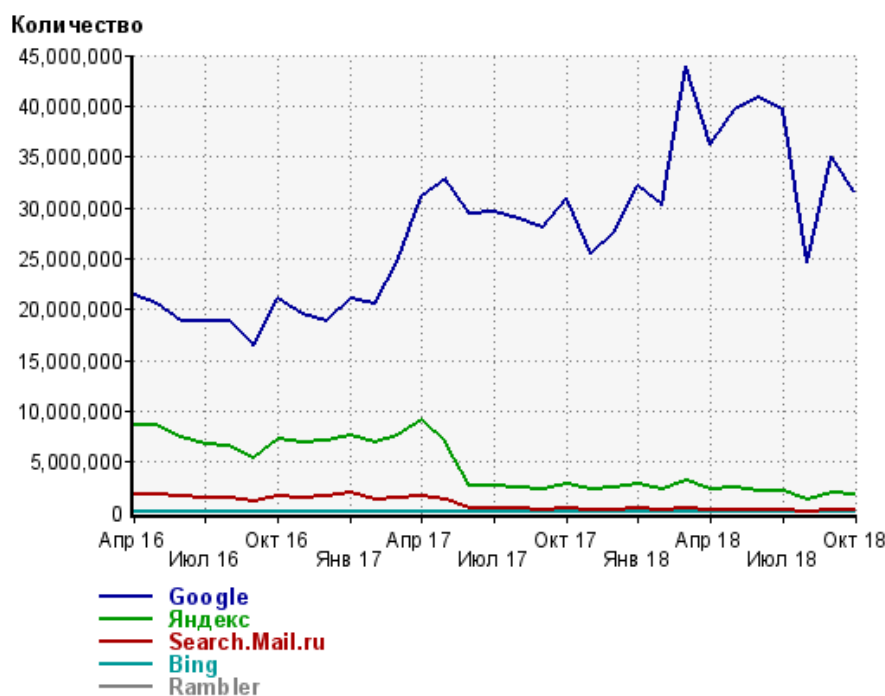


- 1: Google - 93.7%
- 2: Яндекс - 5.5%
- 3: Остальные - 0.8%

Динамика по месяцам общего поискового трафика на сайт



Динамика по месяцам числа переходов из поисковых систем



Дата	Google	Яндекс	Search.Mail.ru	Bing	Rambler
Апр 16	21,422,862	8,593,174	1,820,129	123,464	38,558
Май 16	20,596,018	8,553,452	1,840,863	115,474	27,417
Июн 16	18,820,192	7,378,735	1,626,478	97,127	31,591
Июл 16	18,814,628	6,733,905	1,442,511	80,431	31,732
Авг 16	18,814,072	6,638,030	1,370,875	75,813	24,434
Сен 16	16,455,361	5,446,980	1,171,300	63,006	9,454
Окт 16	21,099,418	7,173,137	1,546,684	77,738	10,275
Ноя 16	19,517,797	6,977,075	1,491,314	73,572	11,738
Дек 16	18,904,726	7,112,364	1,577,483	65,163	19,927
Янв 17	20,975,703	7,584,407	1,887,549	62,982	20,246
Фев 17	20,458,169	6,880,007	1,293,806	55,021	30,662
Мар 17	24,627,028	7,604,751	1,382,578	59,534	16,965
Апр 17	31,188,435	9,085,893	1,598,397	68,036	12,721
Май 17	32,888,831	6,852,165	1,217,610	73,744	17,957
Июн 17	29,355,230	2,713,738	467,274	71,849	26,952
Июл 17	29,617,643	2,653,092	425,812	84,949	28,469
Авг 17	28,961,948	2,507,142	374,082	95,938	27,326
Сен 17	28,040,448	2,308,621	335,428	105,763	23,467
Окт 17	30,913,973	2,745,318	382,602	118,821	25,197
Ноя 17	25,567,075	2,279,491	316,083	94,769	19,766
Дек 17	27,596,318	2,402,322	320,922	102,635	15,340
Янв 18	32,174,848	2,839,031	379,635	127,137	18,033
Фев 18	30,226,765	2,369,653	319,348	115,620	11,232
Мар 18	43,829,189	3,127,709	399,535	145,450	14,167
Апр 18	36,171,071	2,256,924	285,900	39,247	9,211
Май 18	39,702,064	2,423,282	302,270	46,030	10,514
Июн 18	40,861,713	2,128,441	256,271	44,436	10,834
Июл 18	39,624,138	2,165,215	237,936	41,309	11,083
Авг 18	24,681,130	1,286,558	153,000	29,266	7,345
Сен 18	34,965,288	1,979,269	201,611	70,267	10,044
Окт 18	31,632,917	1,864,229	204,768	66,503	8,814

Структура месячной поисковой аудитории сайта

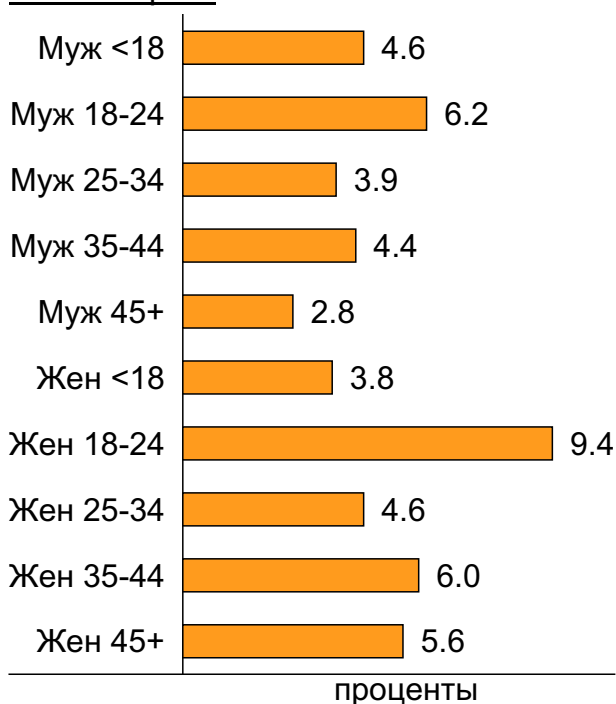
В таблице представлены размеры демографических групп в месячной поисковой аудитории сайта и их доли в процентах от полной месячной аудитории этого сайта.

К поисковой аудитории относятся те посетители, которые переходили на сайт из поисковых систем не более 6 раз в течение месяца и не использовали доменное имя сайта в поисковом запросе.

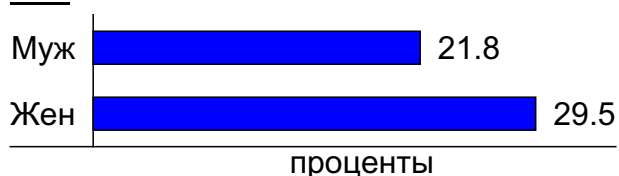
Пол и возраст поисковой аудитории

Возраст \ Пол	Муж	Жен	Любой пол
<18	655,647 (4.6%)	546,630 (3.8%)	1,202,277 (8.4%)
18-24	885,472 (6.2%)	1,349,880 (9.4%)	2,235,352 (15.6%)
25-34	553,321 (3.9%)	666,485 (4.6%)	1,219,806 (8.5%)
35-44	629,569 (4.4%)	859,913 (6.0%)	1,489,482 (10.4%)
45+	398,133 (2.8%)	800,768 (5.6%)	1,198,901 (8.4%)
Любой возраст	3,122,142 (21.8%)	4,223,676 (29.5%)	7,345,818 (51.2%)

Пол / Возраст



Пол



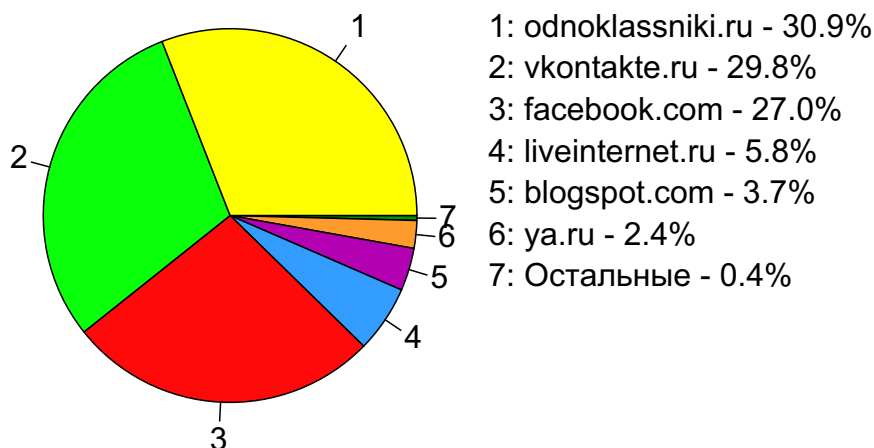
Возраст



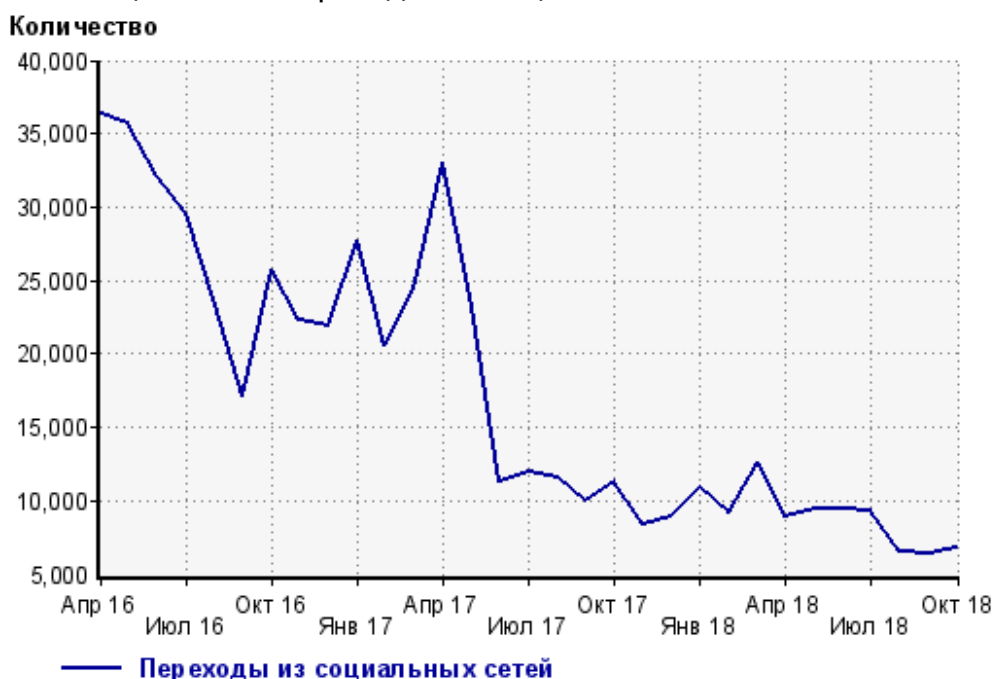
Топ10 социальных сетей, из которых осуществлялись переходы на сайт sinoptik.ua

	октябрь 2018 г.	сентябрь 2018 г.	в среднем за 3 месяца
odnoklassniki.ru	2,117 (30.9%)	1,510 (23.5%)	1,763 (26.8%)
vkontakte.ru	2,037 (29.8%)	2,209 (34.4%)	2,018 (30.7%)
facebook.com	1,846 (27.0%)	1,999 (31.1%)	1,798 (27.3%)
liveinternet.ru	397 (5.8%)	284 (4.4%)	354 (5.4%)
blogspot.com	253 (3.7%)	228 (3.5%)	209 (3.2%)
ya.ru	164 (2.4%)	157 (2.4%)	405 (6.2%)
twitter.com	16 (0.2%)	11 (0.2%)	11 (0.2%)
linkedin.com	5 (0.1%)	1 (0.0%)	2 (0.0%)
livejournal.com	4 (0.1%)	15 (0.2%)	7 (0.1%)
plus.google.com	2 (0.0%)	10 (0.2%)	5 (0.1%)
сумма выбранных	6,841 (100.0%)	6,424 (100.0%)	6,572 (99.9%)
всего	6,843 (100%)	6,425 (100%)	6,578 (100%)

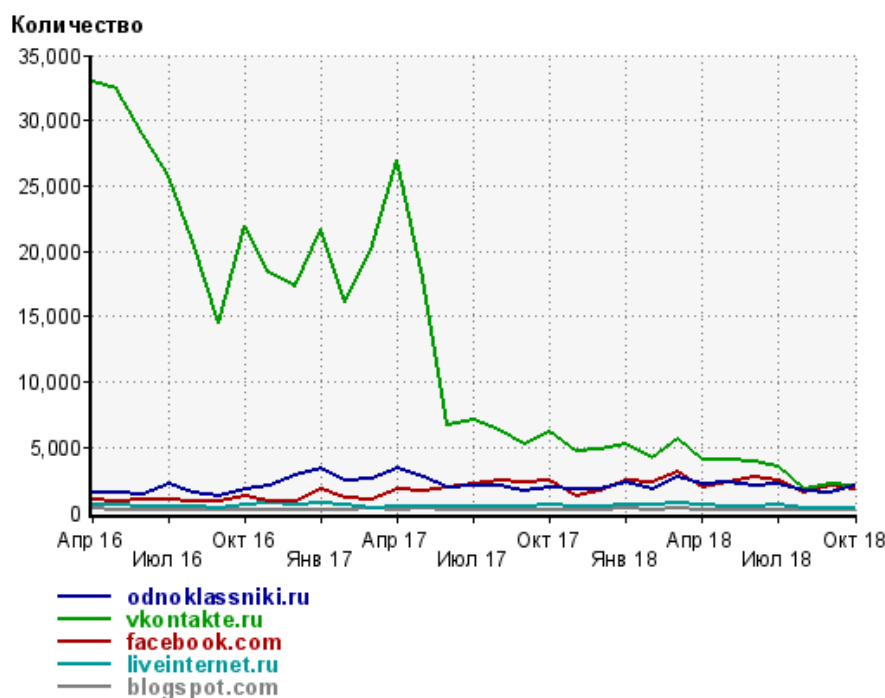
Диаграмма распределения месячного трафика из социальных сетей



Динамика по месяцам числа переходов из социальных сетей на сайт



Динамика по месяцам числа переходов из социальных сетей

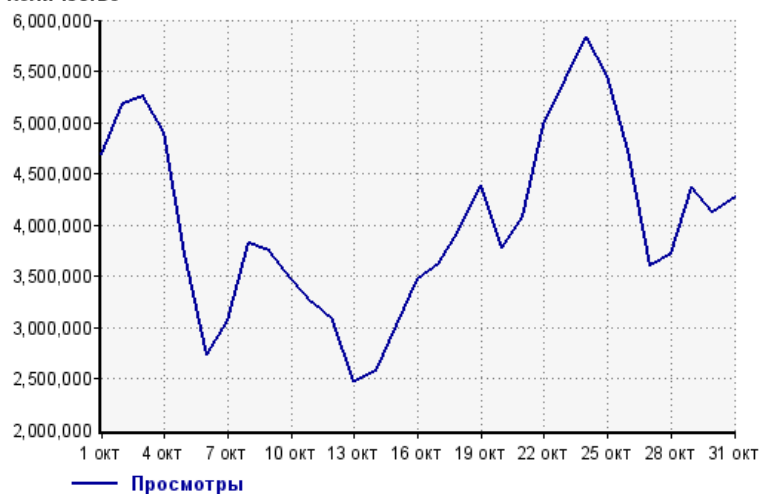


Дата	odnoklassniki.ru	vkontakte.ru	facebook.com	liveinternet.ru	blogspot.com
Апр 16	1,504	32,989	1,010	575	279
Май 16	1,553	32,432	891	560	252
Июн 16	1,387	28,999	1,043	516	142
Июл 16	2,137	25,737	990	523	169
Авг 16	1,489	20,702	898	504	151
Сен 16	1,210	14,459	909	386	187
Окт 16	1,816	21,917	1,214	566	214
Ноя 16	2,025	18,393	899	682	209
Дек 16	2,826	17,357	907	567	204
Янв 17	3,315	21,706	1,739	679	242
Фев 17	2,429	16,129	1,131	556	232
Мар 17	2,595	20,124	1,028	378	267
Апр 17	3,435	27,032	1,837	486	247
Май 17	2,777	18,001	1,677	453	271
Июн 17	1,959	6,651	1,947	480	200
Июл 17	2,068	7,030	2,126	502	175
Авг 17	2,104	6,344	2,422	458	207
Сен 17	1,671	5,289	2,296	505	230
Окт 17	1,909	6,103	2,448	619	242
Ноя 17	1,784	4,678	1,207	488	220
Дек 17	1,808	4,813	1,597	494	193
Янв 18	2,287	5,179	2,448	639	288
Фев 18	1,786	4,198	2,336	531	243
Мар 18	2,683	5,623	3,166	766	343
Апр 18	2,234	4,013	1,892	546	232
Май 18	2,269	4,090	2,258	517	258
Июн 18	2,010	3,847	2,668	524	183
Июл 18	2,180	3,460	2,392	607	242
Авг 18	1,664	1,808	1,551	381	146
Сен 18	1,510	2,209	1,999	284	228
Окт 18	2,117	2,037	1,846	397	253

Посещаемость по дням в течение месяца

Число просмотров страниц сайта

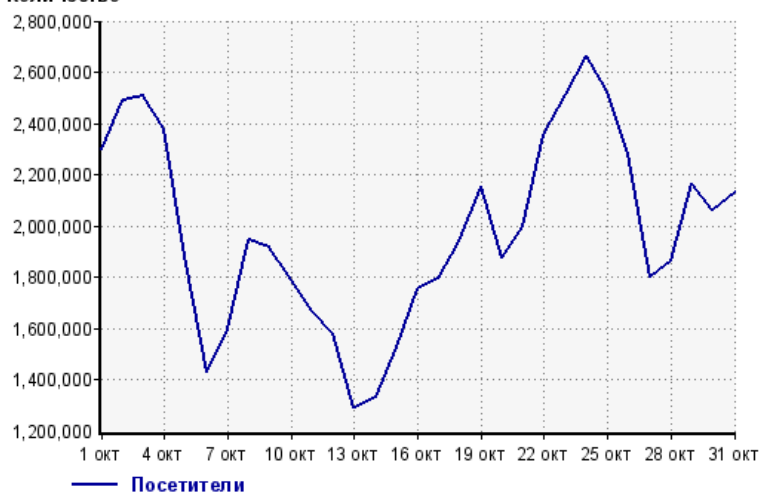
Количество



1 окт:	4,688,285	17 окт:	3,614,038
2 окт:	5,174,332	18 окт:	3,946,596
3 окт:	5,249,947	19 окт:	4,388,017
4 окт:	4,903,304	20 окт:	3,773,528
5 окт:	3,720,321	21 окт:	4,073,861
6 окт:	2,727,043	22 окт:	4,976,302
7 окт:	3,060,262	23 окт:	5,430,053
8 окт:	3,815,620	24 окт:	5,839,352
9 окт:	3,741,334	25 окт:	5,449,364
10 окт:	3,472,285	26 окт:	4,727,103
11 окт:	3,236,635	27 окт:	3,595,225
12 окт:	3,064,646	28 окт:	3,710,415
13 окт:	2,467,147	29 окт:	4,372,853
14 окт:	2,574,497	30 окт:	4,130,206
15 окт:	3,022,208	31 окт:	4,271,021
16 окт:	3,471,398		

Размер аудитории сайта

Количество



1 окт:	2,301,087	17 окт:	1,795,261
2 окт:	2,492,202	18 окт:	1,939,588
3 окт:	2,505,025	19 окт:	2,152,022
4 окт:	2,376,855	20 окт:	1,874,055
5 окт:	1,880,620	21 окт:	1,998,354
6 окт:	1,427,895	22 окт:	2,353,908
7 окт:	1,595,607	23 окт:	2,514,511
8 окт:	1,947,747	24 окт:	2,665,791
9 окт:	1,917,022	25 окт:	2,522,379
10 окт:	1,786,258	26 окт:	2,280,219
11 окт:	1,667,172	27 окт:	1,798,953
12 окт:	1,578,908	28 окт:	1,863,133
13 окт:	1,291,340	29 окт:	2,162,936
14 окт:	1,330,943	30 окт:	2,059,210
15 окт:	1,527,125	31 окт:	2,131,003
16 окт:	1,751,363		

Среднее число просмотров страниц сайта на посетителя

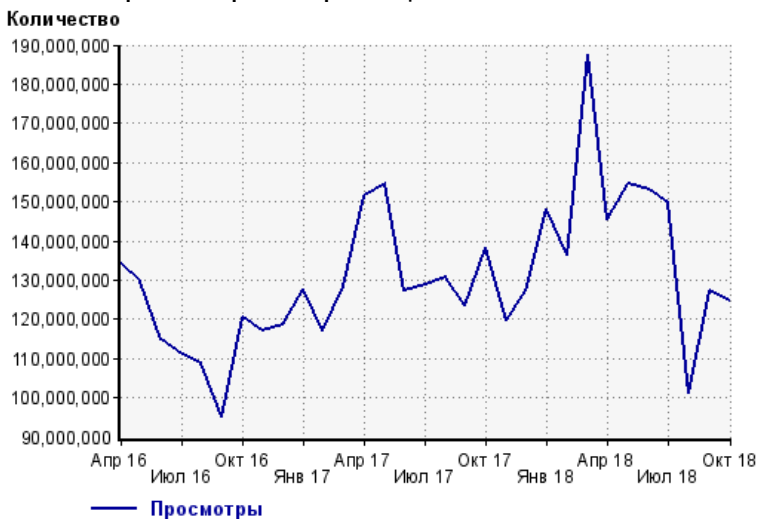
Количество



1 окт:	2.0	17 окт:	2.0
2 окт:	2.1	18 окт:	2.0
3 окт:	2.1	19 окт:	2.0
4 окт:	2.1	20 окт:	2.0
5 окт:	2.0	21 окт:	2.0
6 окт:	1.9	22 окт:	2.1
7 окт:	1.9	23 окт:	2.2
8 окт:	2.0	24 окт:	2.2
9 окт:	2.0	25 окт:	2.2
10 окт:	1.9	26 окт:	2.1
11 окт:	1.9	27 окт:	2.0
12 окт:	1.9	28 окт:	2.0
13 окт:	1.9	29 окт:	2.0
14 окт:	1.9	30 окт:	2.0
15 окт:	2.0	31 окт:	2.0
16 окт:	2.0		

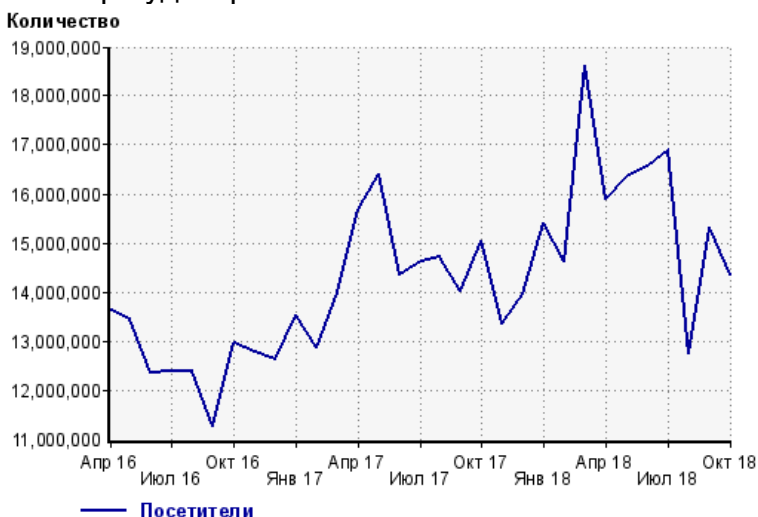
Динамика месячной посещаемости

Число просмотров страниц сайта



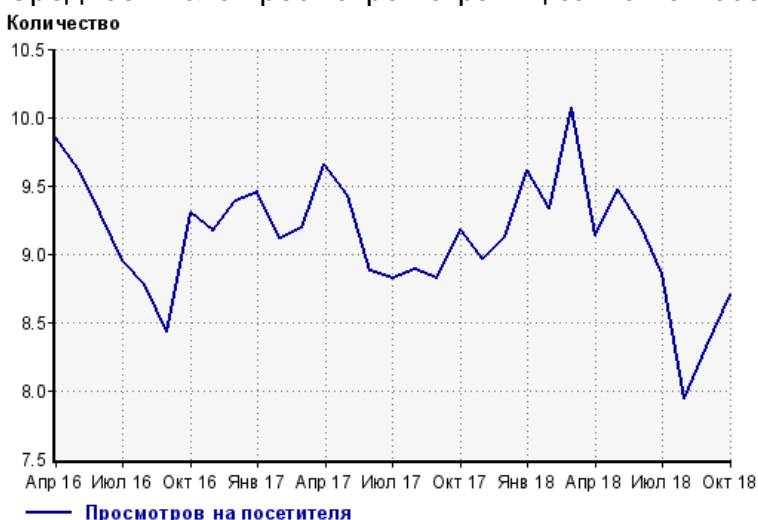
Апр 16:	134,268,885	Авг 17:	130,868,200
Май 16:	129,428,864	Сен 17:	123,541,399
Июн 16:	114,832,477	Окт 17:	138,132,697
Июл 16:	110,901,169	Ноя 17:	119,707,208
Авг 16:	108,622,580	Дек 17:	127,203,016
Сен 16:	94,996,434	Янв 18:	148,066,020
Окт 16:	120,378,413	Фев 18:	136,490,601
Ноя 16:	117,147,818	Мар 18:	187,533,578
Дек 16:	118,435,520	Апр 18:	145,359,603
Янв 17:	127,693,378	Май 18:	154,728,545
Фев 17:	117,085,409	Июн 18:	152,898,227
Мар 17:	128,444,995	Июл 18:	149,589,594
Апр 17:	151,434,034	Авг 18:	101,175,215
Май 17:	154,713,557	Сен 18:	127,454,552
Июн 17:	127,402,095	Окт 18:	124,687,198
Июл 17:	129,006,668		

Размер аудитории сайта



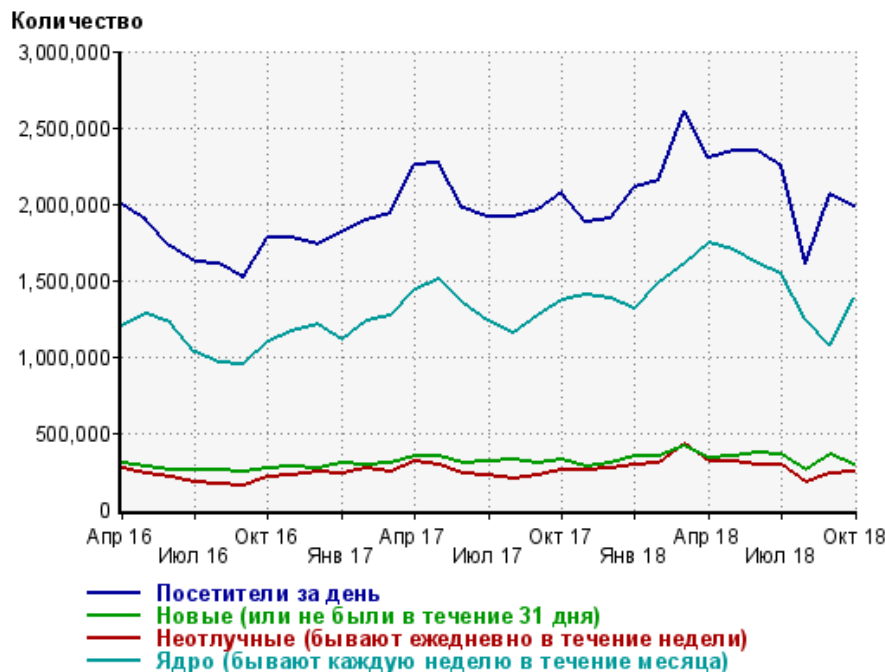
Апр 16:	13,627,149	Авг 17:	14,719,385
Май 16:	13,445,725	Сен 17:	14,013,093
Июн 16:	12,348,938	Окт 17:	15,048,980
Июл 16:	12,388,688	Ноя 17:	13,357,655
Авг 16:	12,379,632	Дек 17:	13,945,806
Сен 16:	11,264,454	Янв 18:	15,403,499
Окт 16:	12,941,723	Фев 18:	14,632,252
Ноя 16:	12,782,665	Мар 18:	18,616,044
Дек 16:	12,611,263	Апр 18:	15,903,872
Янв 17:	13,517,117	Май 18:	16,340,879
Фев 17:	12,851,257	Июн 18:	16,573,714
Мар 17:	13,974,755	Июл 18:	16,888,990
Апр 17:	15,683,820	Авг 18:	12,748,773
Май 17:	16,410,778	Сен 18:	15,320,855
Июн 17:	14,349,516	Окт 18:	14,334,732
Июл 17:	14,624,467		

Среднее число просмотров страниц сайта на посетителя



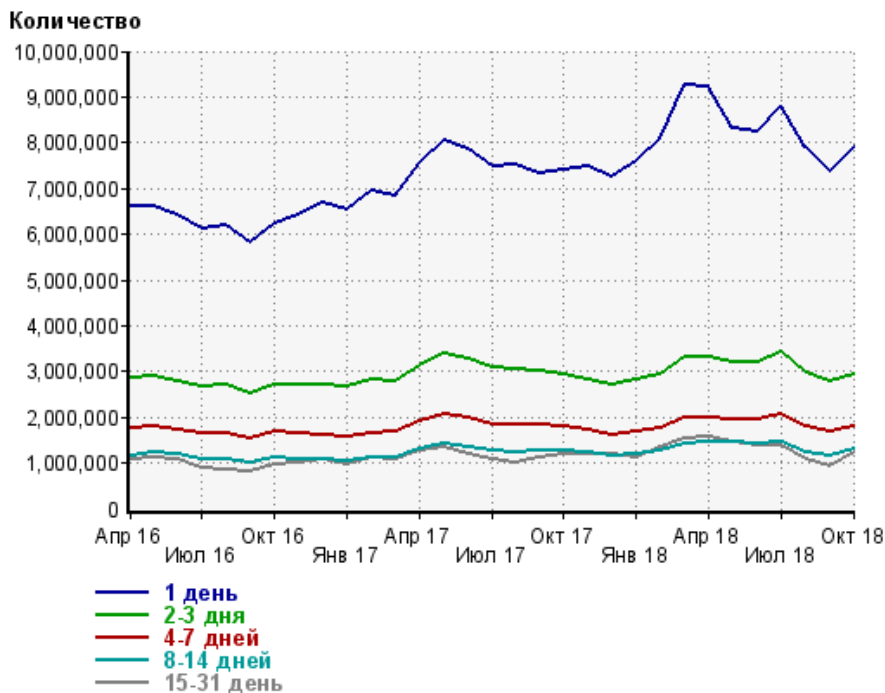
Апр 16:	9.9	Авг 17:	8.9
Май 16:	9.6	Сен 17:	8.8
Июн 16:	9.3	Окт 17:	9.2
Июл 16:	9.0	Ноя 17:	9.0
Авг 16:	8.8	Дек 17:	9.1
Сен 16:	8.4	Янв 18:	9.6
Окт 16:	9.3	Фев 18:	9.3
Ноя 16:	9.2	Мар 18:	10.1
Дек 16:	9.4	Апр 18:	9.1
Янв 17:	9.4	Май 18:	9.5
Фев 17:	9.1	Июн 18:	9.2
Мар 17:	9.2	Июл 18:	8.9
Апр 17:	9.7	Авг 18:	7.9
Май 17:	9.4	Сен 18:	8.3
Июн 17:	8.9	Окт 18:	8.7
Июл 17:	8.8		

Динамика по месяцам среднесуточных показателей активности посетителей сайта



Дата	Посетители за день	Новые (или не были в течение 31 дня)	Неотлучные (бывают ежедневно в течение недели)	Ядро (бывают каждую неделю в течение месяца)
Апр 16	1,988,637	300,202	264,846	1,200,904
Май 16	1,886,438	276,053	237,849	1,277,032
Июн 16	1,726,892	255,298	209,381	1,217,467
Июл 16	1,614,750	259,519	175,191	1,033,511
Авг 16	1,612,411	261,045	170,391	956,504
Сен 16	1,521,477	240,715	154,315	944,569
Окт 16	1,773,567	272,258	206,640	1,094,331
Ноя 16	1,775,921	276,583	218,070	1,168,738
Дек 16	1,735,517	262,787	248,009	1,213,069
Янв 17	1,814,977	300,667	236,251	1,104,415
Фев 17	1,888,868	294,754	269,664	1,227,770
Мар 17	1,935,513	303,135	246,245	1,265,336
Апр 17	2,260,729	348,002	311,712	1,441,918
Май 17	2,267,736	348,051	294,430	1,502,420
Июн 17	1,968,819	305,561	228,273	1,348,389
Июл 17	1,909,622	312,098	217,260	1,228,955
Авг 17	1,918,843	319,549	203,989	1,150,606
Сен 17	1,963,729	299,102	225,421	1,263,810
Окт 17	2,070,804	323,489	253,013	1,373,667
Ноя 17	1,882,641	280,923	250,414	1,398,478
Дек 17	1,900,176	298,965	266,969	1,380,516
Янв 18	2,107,980	346,046	286,491	1,308,147
Фев 18	2,150,874	341,969	298,883	1,485,411
Мар 18	2,610,754	413,645	431,312	1,609,930
Апр 18	2,302,742	337,712	315,616	1,739,745
Май 18	2,350,097	343,239	314,986	1,694,242
Июн 18	2,344,854	367,445	288,430	1,603,320
Июл 18	2,242,298	356,276	288,566	1,538,243
Авг 18	1,606,927	255,211	173,987	1,246,839
Сен 18	2,058,138	363,545	228,133	1,078,446
Окт 18	1,983,500	295,182	243,267	1,385,287

Динамика распределения 31-дневной аудитории по количеству дней посещения сайта (среднесуточные значения)



Дата	1 день	2-3 дня	4-7 дней	8-14 дней	15-31 день
Апр 16	6,625,172	2,855,658	1,749,451	1,165,013	1,087,886
Май 16	6,628,326	2,914,386	1,816,373	1,235,353	1,133,526
Июн 16	6,418,479	2,793,415	1,732,899	1,179,333	1,083,049
Июл 16	6,101,050	2,675,576	1,642,358	1,084,477	891,520
Авг 16	6,207,763	2,713,263	1,641,286	1,061,972	850,769
Сен 16	5,829,680	2,537,438	1,546,174	1,009,519	800,395
Окт 16	6,248,161	2,717,057	1,667,498	1,114,772	960,890
Ноя 16	6,409,138	2,712,460	1,638,891	1,094,531	1,007,963
Дек 16	6,669,095	2,710,105	1,620,590	1,094,889	1,074,836
Янв 17	6,544,335	2,678,791	1,587,281	1,059,445	979,054
Фев 17	6,932,929	2,820,217	1,666,403	1,111,285	1,102,663
Мар 17	6,839,500	2,792,121	1,674,975	1,131,755	1,088,842
Апр 17	7,569,710	3,133,297	1,901,885	1,300,350	1,286,434
Май 17	8,067,623	3,377,616	2,055,049	1,418,759	1,341,081
Июн 17	7,859,100	3,265,180	1,984,732	1,352,190	1,207,532
Июл 17	7,471,247	3,068,736	1,852,754	1,255,059	1,089,591
Авг 17	7,503,782	3,063,411	1,830,133	1,219,944	1,020,148
Сен 17	7,321,291	3,007,506	1,840,155	1,271,917	1,108,395
Окт 17	7,409,314	2,922,624	1,788,981	1,262,042	1,175,370
Ноя 17	7,481,428	2,839,501	1,724,980	1,219,758	1,197,561
Дек 17	7,262,010	2,690,024	1,620,682	1,151,080	1,175,253
Янв 18	7,598,035	2,822,591	1,689,380	1,194,907	1,131,275
Фев 18	8,075,343	2,935,392	1,751,063	1,252,858	1,331,090
Мар 18	9,258,120	3,331,040	1,988,962	1,418,422	1,516,070
Апр 18	9,211,880	3,307,291	2,005,078	1,476,616	1,557,657
Май 18	8,309,789	3,185,525	1,958,803	1,459,750	1,468,290
Июн 18	8,226,738	3,189,071	1,951,456	1,419,204	1,392,128
Июл 18	8,810,672	3,415,209	2,055,462	1,451,493	1,369,301
Авг 18	7,881,225	2,973,550	1,787,991	1,236,571	1,066,375
Сен 18	7,364,573	2,779,384	1,683,434	1,156,511	946,598
Окт 18	7,905,906	2,951,598	1,796,530	1,307,500	1,214,935

Топ30 сайтов, с которых осуществлялись переходы на сайт sinoptik.ua

	октябрь 2018 г.	сентябрь 2018 г.	в среднем за 3 месяца
Закладки	41,094,477 (50.2%)	41,003,225 (48.4%)	38,674,696 (50.0%)
google.com	14,828,704 (18.1%)	14,004,579 (16.5%)	12,321,893 (15.9%)
google.com.ua	13,716,473 (16.7%)	15,493,087 (18.3%)	13,403,919 (17.3%)
pinformer.sinoptik.ua	5,236,793 (6.4%)	4,647,313 (5.5%)	4,659,198 (6.0%)
android.app	1,963,983 (2.4%)	4,269,742 (5.0%)	3,594,162 (4.6%)
ukr.net	1,239,719 (1.5%)	1,160,812 (1.4%)	1,136,531 (1.5%)
yandex.ua	1,092,311 (1.3%)	1,152,581 (1.4%)	1,000,079 (1.3%)
yandex.ru	463,658 (0.6%)	490,639 (0.6%)	417,640 (0.5%)
google.ru	461,239 (0.6%)	531,145 (0.6%)	453,393 (0.6%)
yandex.fr	264,854 (0.3%)	280,417 (0.3%)	243,768 (0.3%)
go.mail.ru	208,234 (0.3%)	205,407 (0.2%)	189,899 (0.2%)
google.pl	160,638 (0.2%)	142,185 (0.2%)	152,093 (0.2%)
r.search.yahoo.com	119,210 (0.1%)	128,371 (0.2%)	111,401 (0.1%)
Другие	103,664 (0.1%)	105,983 (0.1%)	101,994 (0.1%)
bing.com	94,077 (0.1%)	104,968 (0.1%)	111,133 (0.1%)
google.de	74,737 (0.1%)	96,402 (0.1%)	82,133 (0.1%)
google.nl	64,673 (0.1%)	75,925 (0.1%)	65,434 (0.1%)
sinoptik.ua	47,483 (0.1%)	45,704 (0.1%)	45,535 (0.1%)
s.zlsite.com	44,996 (0.1%)	59,378 (0.1%)	35,617 (0.0%)
google.co.uk	44,736 (0.1%)	52,187 (0.1%)	45,021 (0.1%)
google.am	44,521 (0.1%)	32,300 (0.0%)	40,779 (0.1%)
google.kz	35,795 (0.0%)	27,953 (0.0%)	30,799 (0.0%)
msn.com	30,453 (0.0%)	29,464 (0.0%)	28,300 (0.0%)
google.cz	29,913 (0.0%)	29,543 (0.0%)	29,533 (0.0%)
ua.sinoptik.ua	27,165 (0.0%)	26,263 (0.0%)	24,777 (0.0%)
google.ge	21,775 (0.0%)	20,697 (0.0%)	23,314 (0.0%)
poshukach.com	20,738 (0.0%)	20,756 (0.0%)	19,417 (0.0%)
google.com.tj	18,780 (0.0%)	3,687 (0.0%)	8,359 (0.0%)
yandex.kz	18,309 (0.0%)	14,615 (0.0%)	15,483 (0.0%)
google.it	18,167 (0.0%)	18,951 (0.0%)	19,646 (0.0%)
сумма выбранных	81,590,275 (99.6%)	84,274,279 (99.6%)	77,085,946 (99.6%)
всего	81,910,132 (100%)	84,641,871 (100%)	77,418,452 (100%)

В данном списке могут быть несколько служебных строк, не являющихся адресами сайтов:

Закладки: кроме собственно переходов из закладок (bookmarks, "избранное") и набора адреса вручную сюда попадают также переходы, при которых браузер не сообщает адрес ссылающейся страницы, это бывает при переходах по flash-баннерам, из файлов на локальном диске пользователя, из почтовых программ, isq, загрузках страниц сайта через JavaScript (обычно pop-up окна), перенаправлении с помощью тега <meta>, а также если в браузере запрещена передача информации о ссылающейся странице.

Не веб-страница: в случаях, когда адрес ссылающейся страницы непустой, но не является адресом веб-страницы (не начинается с http://) используется данное имя.

Не определена: если на страницах сайта установлен упрощенный вариант счетчика, который не может определять ссылающиеся страницы, будет использовано это имя.

Другие: если в списке более 100 сайтов, то сайты, с которых зарегистрирован только один переход, объединяются в строчку "Другие". Такое сжатие выполняется только при наступлении нового дня, список сайтов за текущий день не сжимается.

Объявления: переходы по объявлениям или баннерам, размещенным в некоторых рекламных сетях (Яндекс.Direct, AdWords, MediaTarget, Veegun и другие системы, использующие специальный формат меток openstat). Для того, чтобы такие переходы учитывались, необходимо внести изменения в настройки рекламной кампании (для Яндекс.Direct включить галочку "Внешняя интернет-статистика").

Топ40 сайтов, на которые посетители переходили по ссылкам со страниц сайта sinoptik.ua

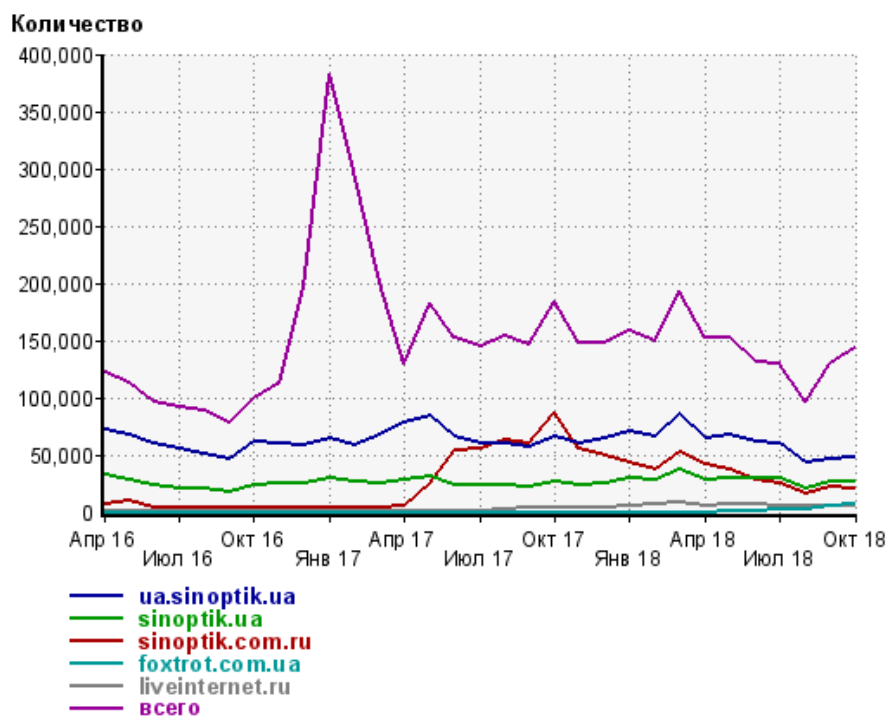
	октябрь 2018 г.	сентябрь 2018 г.	в среднем за 3 месяца
ua.sinoptik.ua	47,483 (33.2%)	45,704 (35.2%)	45,535 (37.0%)
sinoptik.ua	27,165 (19.0%)	26,263 (20.2%)	24,777 (20.2%)
sinoptik.com.ru	19,777 (13.8%)	21,802 (16.8%)	19,384 (15.8%)
foxtrot.com.ua	7,259 (5.1%)	5,429 (4.2%)	4,760 (3.9%)
liveinternet.ru	5,593 (3.9%)	5,391 (4.1%)	5,406 (4.4%)
гибдд-дпс.пф	3,639 (2.5%)	2,500 (1.9%)	2,046 (1.7%)
Другие	2,947 (2.1%)	3,936 (3.0%)	3,283 (2.7%)
znaj.ua	2,692 (1.9%)	0 (0.0%)	897 (0.7%)
izvestia.kiev.ua	2,162 (1.5%)	0 (0.0%)	720 (0.6%)
drive-sport.com.ua	2,086 (1.5%)	3,544 (2.7%)	2,017 (1.6%)
surfearner.com	1,689 (1.2%)	2,094 (1.6%)	1,848 (1.5%)
cointalk.cc	1,385 (1.0%)	1,079 (0.8%)	910 (0.7%)
busfor.ua	743 (0.5%)	547 (0.4%)	479 (0.4%)
pravda.com.ua	617 (0.4%)	147 (0.1%)	259 (0.2%)
khristofor.com.ua	470 (0.3%)	517 (0.4%)	366 (0.3%)
gazeta-unp.ru	457 (0.3%)	424 (0.3%)	293 (0.2%)
fd.ru	444 (0.3%)	388 (0.3%)	277 (0.2%)
moyasemya.info	408 (0.3%)	148 (0.1%)	185 (0.2%)
kondratiuk.com.ua	393 (0.3%)	499 (0.4%)	319 (0.3%)
service-pack.kiev.ua	381 (0.3%)	76 (0.1%)	166 (0.1%)
marblestyle.ru	359 (0.3%)	0 (0.0%)	119 (0.1%)
magoneblogs.ml	346 (0.2%)	342 (0.3%)	229 (0.2%)
autoshini.com	346 (0.2%)	61 (0.0%)	135 (0.1%)
futbolka-kurtka.prom.ua	330 (0.2%)	197 (0.2%)	178 (0.1%)
detochka.com.ua	318 (0.2%)	388 (0.3%)	244 (0.2%)
olx.ua	314 (0.2%)	274 (0.2%)	217 (0.2%)
auto.drom.ru	299 (0.2%)	234 (0.2%)	192 (0.2%)
virtualbriz.ru	287 (0.2%)	0 (0.0%)	95 (0.1%)
litprichal.ru	274 (0.2%)	0 (0.0%)	91 (0.1%)
dolche-noche.com	272 (0.2%)	93 (0.1%)	126 (0.1%)
imebl.kiev.ua	270 (0.2%)	173 (0.1%)	149 (0.1%)
beesona.ru	250 (0.2%)	0 (0.0%)	83 (0.1%)
pankablyk.com	240 (0.2%)	58 (0.0%)	99 (0.1%)
avtokrisla.com	223 (0.2%)	275 (0.2%)	180 (0.1%)
marketgid.com	220 (0.2%)	226 (0.2%)	261 (0.2%)
protech.ua	212 (0.1%)	49 (0.0%)	93 (0.1%)
mebgamma.ru	207 (0.1%)	274 (0.2%)	179 (0.1%)
xme.ru	206 (0.1%)	261 (0.2%)	155 (0.1%)
cs16portal.ru	205 (0.1%)	0 (0.0%)	68 (0.1%)
ugadator.ru	193 (0.1%)	481 (0.4%)	305 (0.2%)
сумма выбранных	133,161 (93.2%)	123,874 (95.3%)	117,125 (95.3%)
всего	142,809 (100%)	129,926 (100%)	122,922 (100%)

Учитываются переходы только на те сайты, которые зарегистрированы в системе статистики LiveInternet, и только на те их страницы, на которых установлен код счетчика.

В данном списке может быть служебная строка, не являющаяся адресом сайта:

Другие: если в конце дня в списке оказывается более 100 сайтов, то сайты, с которых зарегистрирован только один переход за этот день, объединяются в строчку "Другие". Такое сжатие выполняется при окончании каждого дня, и в конце месяца всё суммируется.

Динамика по месяцам числа переходов по ссылкам со страниц сайта sinoptik.ua на другие сайты



Дата	ua.sinoptik.ua	sinoptik.ua	sinoptik.com.ru	foxtrot.com.ua	liveinternet.ru	всего
Апр 16	72,245	32,371	6,346	0	131	121,704
Май 16	67,180	27,952	9,735	0	99	112,870
Июн 16	59,867	23,933	3,604	0	93	95,923
Июл 16	55,660	20,971	3,822	0	72	91,853
Авг 16	50,607	20,554	4,243	0	62	87,891
Сен 16	46,910	18,048	3,545	0	46	77,972
Окт 16	61,394	23,571	3,447	0	88	99,574
Ноя 16	59,605	25,171	3,062	0	83	112,525
Дек 16	58,076	25,371	3,843	0	89	195,492
Янв 17	64,787	28,880	4,315	0	68	381,941
Фев 17	58,926	25,862	3,571	0	105	298,340
Мар 17	67,719	25,494	4,438	0	83	200,644
Апр 17	78,631	28,385	4,985	0	73	129,849
Май 17	84,266	30,834	24,994	0	86	181,928
Июн 17	65,856	23,890	53,384	0	68	152,078
Июл 17	59,185	22,982	55,741	0	50	144,937
Авг 17	60,106	23,620	62,586	0	1,990	153,885
Сен 17	56,573	21,462	60,183	0	3,237	145,867
Окт 17	65,519	25,929	86,575	0	3,540	184,788
Ноя 17	59,705	23,775	55,539	0	3,114	148,431
Дек 17	64,474	24,884	49,354	0	3,617	148,343
Янв 18	70,459	30,176	43,798	0	5,057	159,085
Фев 18	65,304	27,419	36,564	0	6,296	149,836
Мар 18	85,337	37,170	51,656	0	7,909	193,666
Апр 18	64,874	27,824	42,147	0	6,048	152,565
Май 18	67,137	30,181	36,919	35	6,768	151,806
Июн 18	61,801	29,222	28,539	248	6,369	131,486
Июл 18	60,350	29,767	25,569	1,754	5,912	130,168
Авг 18	43,419	20,903	16,573	1,592	5,236	96,033
Сен 18	45,704	26,263	21,802	5,429	5,391	129,926
Окт 18	47,483	27,165	19,777	7,259	5,593	142,809