








Аналитический отчет LiveInternet для сайта sinoptik.ua за январь 2019 г.

Базовые месячные показатели посещаемости сайта:

Просмотров страниц	138,381,449	(+5% мес/мес)
Посетителей	14,318,008	(+3% мес/мес)

Доля женщин	50.4 %	
Доля мужчин	49.6 %	

Посетители младше 18 лет	5.6 %	
Посетители от 18 до 24 лет	17.1 %	
Посетители от 25 до 34 лет	19.9 %	
Посетители от 35 до 44 лет	28.0 %	
Посетители старше 44 лет	29.4 %	

Преобладающая страна - Украина 88.2 %

Структура переходов на страницы сайта:

Внутренние	33.5 %	
Закладки	33.3 %	
Поиск	27.2 %	
Сайты	5.9 %	
Соц. сети	0.0 %	
Объявления	0.0 %	

Переходов из поисковых систем	37,704,454	(+6% мес/мес)
Посетителей из поисковых систем	7,030,945	(+4% мес/мес)

Структура месячной аудитории сайта: пол и возраст

Размеры демографических групп в месячной аудитории сайта и их доли в процентах

Возраст \ Пол	Муж	Жен	Любой пол
<18	533,009 (3.7%)	267,399 (1.9%)	800,408 (5.6%)
18-24	1,191,901 (8.3%)	1,258,831 (8.8%)	2,450,732 (17.1%)
25-34	1,395,929 (9.7%)	1,450,319 (10.1%)	2,846,248 (19.9%)
35-44	2,054,091 (14.3%)	1,961,366 (13.7%)	4,015,457 (28.0%)
45+	1,926,523 (13.5%)	2,278,640 (15.9%)	4,205,163 (29.4%)
Любой возраст	7,101,453 (49.6%)	7,216,555 (50.4%)	14,318,008 (100%)

Индекс соответствия Интернету - **Internet-Affinity Index**.

Отношение доли демографической группы в месячной аудитории сайта к доле этой же демографической группы в месячной аудитории Интернета, умноженное на 100.

Возраст \ Пол	Муж	Жен	Любой пол
<18	67	35	52
18-24	70	72	71
25-34	65	78	71
35-44	126	122	124
45+	174	220	196
Любой возраст	96	103	100

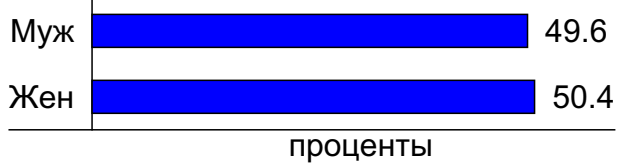
Индекс соответствия населению России - **Population-Affinity Index**.

Отношение доли демографической группы в месячной аудитории сайта к доле этой же демографической группы в населении России, умноженное на 100.

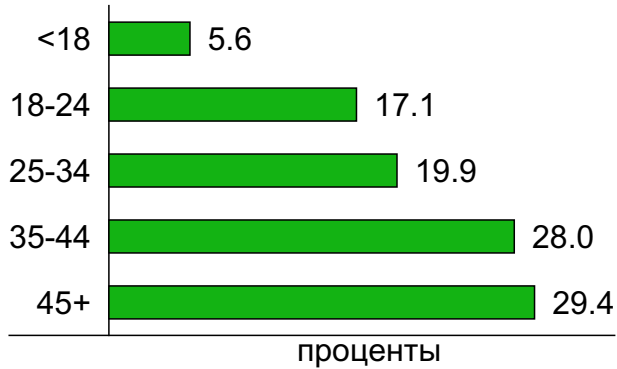
Возраст \ Пол	Муж	Жен	Любой пол
<18	81	43	63
18-24	89	92	91
25-34	78	78	78
35-44	132	117	124
45+	121	117	119
Любой возраст	103	97	100

Структура месячной аудитории сайта: пол и возраст

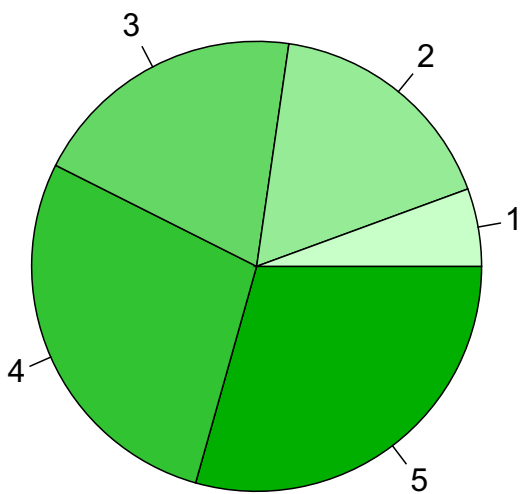
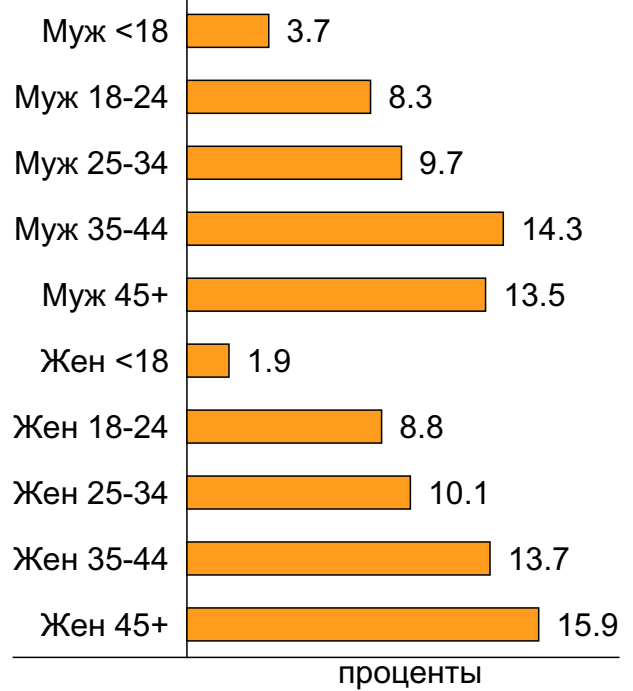
Пол



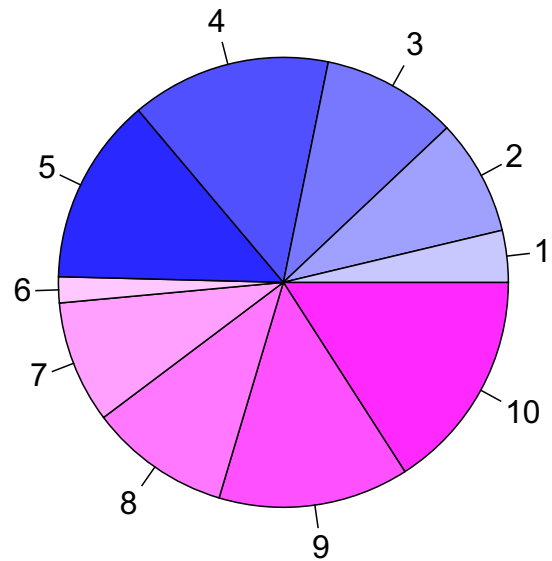
Возраст



Пол / Возраст



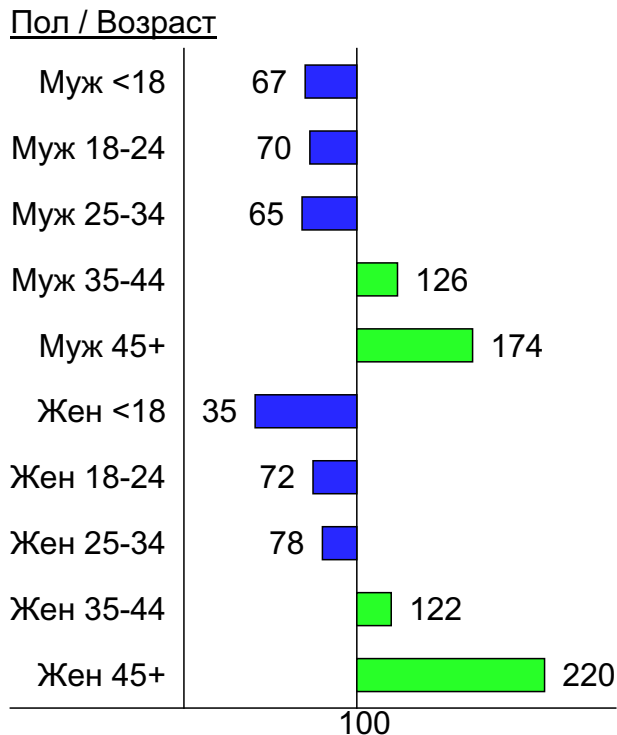
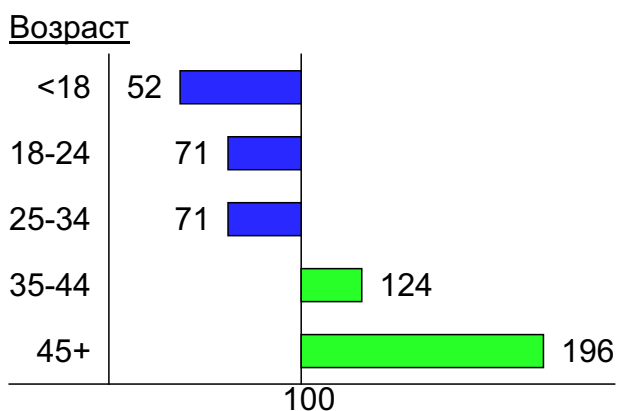
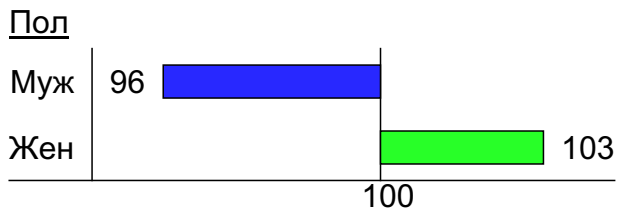
- 1: <18
- 2: 18-24
- 3: 25-34
- 4: 35-44
- 5: 45+



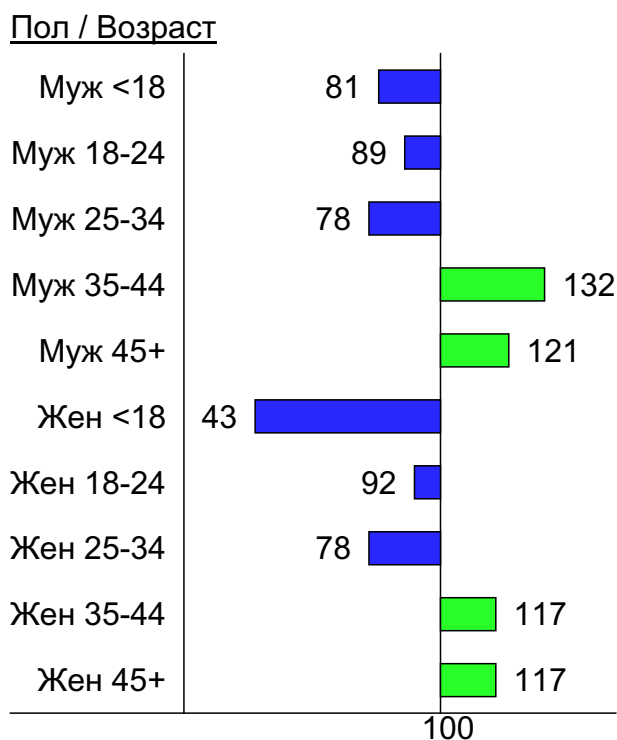
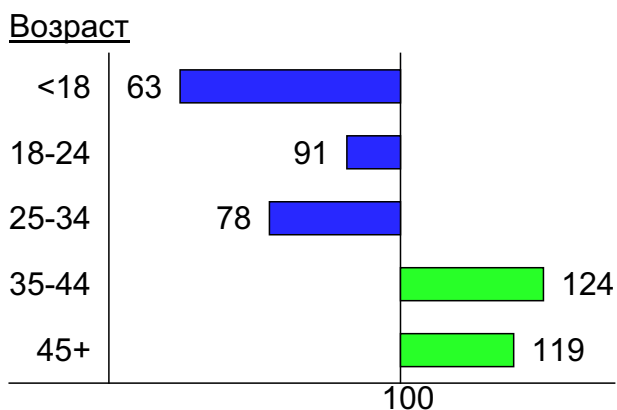
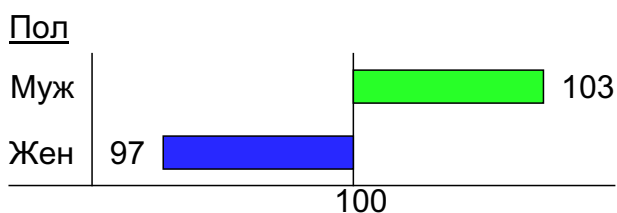
- 1: Муж <18
- 2: Муж 18-24
- 3: Муж 25-34
- 4: Муж 35-44
- 5: Муж 45+
- 6: Жен <18
- 7: Жен 18-24
- 8: Жен 25-34
- 9: Жен 35-44
- 10: Жен 45+

Индексы соответствия для месячной аудитории сайта: пол и возраст

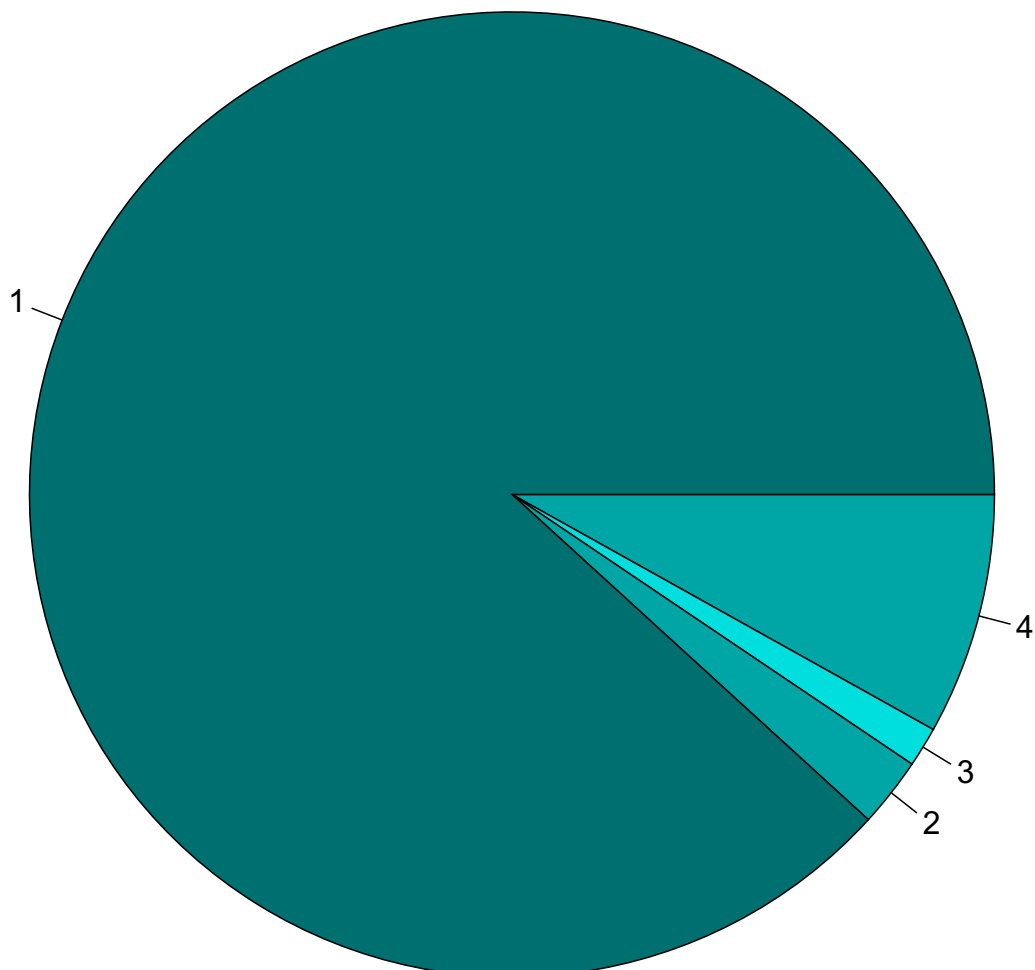
Индекс соответствия Интернету - Internet-Affinity Index



Индекс соответствия населению России - Population-Affinity Index



Среднесуточное распределение аудитории сайта по странам и регионам России



Страны:

1: Украина - 88.2%

2: Крым - 2.3%

3: Чехия - 1.3%

4: Остальные страны - 8.1%

Среднесуточное распределение аудитории по странам

	январь 2019 г.	декабрь 2018 г.	в среднем за 3 месяца
Украина	1,832,473 (88.2%)	1,773,943 (87.9%)	1,820,547 (87.9%)
Другие	55,904 (2.7%)	60,256 (3.0%)	59,717 (2.9%)
Крым	48,428 (2.3%)	47,699 (2.4%)	47,463 (2.3%)
Чехия	27,847 (1.3%)	28,186 (1.4%)	28,628 (1.4%)
США	17,821 (0.9%)	18,318 (0.9%)	18,742 (0.9%)
Россия	11,044 (0.5%)	10,246 (0.5%)	11,236 (0.5%)
Польша	10,988 (0.5%)	14,852 (0.7%)	14,839 (0.7%)
Нидерланды	9,484 (0.5%)	9,368 (0.5%)	9,656 (0.5%)
Эстония	6,515 (0.3%)	976 (0.0%)	2,672 (0.1%)
Казахстан	6,418 (0.3%)	6,568 (0.3%)	6,614 (0.3%)
Германия	5,276 (0.3%)	5,122 (0.3%)	5,623 (0.3%)
Армения	4,555 (0.2%)	5,310 (0.3%)	5,202 (0.3%)
Таджикистан	4,412 (0.2%)	3,888 (0.2%)	4,371 (0.2%)
Великобритания	4,348 (0.2%)	4,269 (0.2%)	4,451 (0.2%)
Италия	3,722 (0.2%)	3,632 (0.2%)	3,830 (0.2%)
Молдавия	2,729 (0.1%)	2,441 (0.1%)	2,540 (0.1%)
Беларусь	2,414 (0.1%)	2,213 (0.1%)	2,326 (0.1%)
Узбекистан	2,321 (0.1%)	2,329 (0.1%)	2,455 (0.1%)
Грузия	2,238 (0.1%)	2,513 (0.1%)	2,497 (0.1%)
Франция	1,898 (0.1%)	1,690 (0.1%)	1,723 (0.1%)
Киргизия	1,725 (0.1%)	1,661 (0.1%)	1,943 (0.1%)
Азербайджан	1,609 (0.1%)	1,576 (0.1%)	1,607 (0.1%)
Венгрия	1,410 (0.1%)	1,441 (0.1%)	1,399 (0.1%)
Испания	1,305 (0.1%)	1,233 (0.1%)	1,362 (0.1%)
Израиль	1,202 (0.1%)	1,316 (0.1%)	1,290 (0.1%)
Египет	1,098 (0.1%)	837 (0.0%)	914 (0.0%)
Румыния	1,085 (0.1%)	430 (0.0%)	590 (0.0%)
Канада	637 (0.0%)	583 (0.0%)	649 (0.0%)
Латвия	627 (0.0%)	556 (0.0%)	580 (0.0%)
Турция	562 (0.0%)	514 (0.0%)	556 (0.0%)
Литва	516 (0.0%)	520 (0.0%)	546 (0.0%)
Португалия	467 (0.0%)	460 (0.0%)	513 (0.0%)
Словакия	431 (0.0%)	535 (0.0%)	537 (0.0%)
Австрия	384 (0.0%)	343 (0.0%)	358 (0.0%)
Швеция	378 (0.0%)	411 (0.0%)	405 (0.0%)
Греция	293 (0.0%)	256 (0.0%)	273 (0.0%)
Болгария	274 (0.0%)	242 (0.0%)	260 (0.0%)
Гонконг	240 (0.0%)	344 (0.0%)	272 (0.0%)
Бельгия	236 (0.0%)	257 (0.0%)	255 (0.0%)
Финляндия	219 (0.0%)	207 (0.0%)	219 (0.0%)
Дания	175 (0.0%)	177 (0.0%)	174 (0.0%)
Швейцария	164 (0.0%)	179 (0.0%)	179 (0.0%)
ОАЭ	156 (0.0%)	114 (0.0%)	138 (0.0%)
Норвегия	138 (0.0%)	132 (0.0%)	137 (0.0%)
Таиланд	135 (0.0%)	69 (0.0%)	84 (0.0%)
Кипр	119 (0.0%)	98 (0.0%)	112 (0.0%)
Ирландия	70 (0.0%)	65 (0.0%)	67 (0.0%)
Австралия	58 (0.0%)	53 (0.0%)	55 (0.0%)
Южная Корея	48 (0.0%)	64 (0.0%)	57 (0.0%)
Япония	48 (0.0%)	49 (0.0%)	51 (0.0%)
сумма выбранных	2,076,644 (100.0%)	2,018,541 (100.0%)	2,070,714 (100.0%)
всего	2,077,004 (100%)	2,018,938 (100%)	2,071,241 (100%)

Среднесуточное распределение аудитории по регионам России

	январь 2019 г.	декабрь 2018 г.	в среднем за 3 месяца
не определён	6,416 (58.1%)	5,814 (56.7%)	6,533 (58.1%)
Москва	2,376 (21.5%)	2,193 (21.4%)	2,389 (21.3%)
Санкт-Петербург	555 (5.0%)	510 (5.0%)	509 (4.5%)
Тула	426 (3.9%)	390 (3.8%)	347 (3.1%)
Краснодар	299 (2.7%)	323 (3.2%)	448 (4.0%)
Екатеринбург	269 (2.4%)	259 (2.5%)	266 (2.4%)
Самара	232 (2.1%)	274 (2.7%)	244 (2.2%)
Махачкала	95 (0.9%)	95 (0.9%)	99 (0.9%)
Ростов-на-Дону	36 (0.3%)	34 (0.3%)	38 (0.3%)
Нижний Новгород	30 (0.3%)	31 (0.3%)	34 (0.3%)
Новосибирск	26 (0.2%)	30 (0.3%)	36 (0.3%)
Белгород	18 (0.2%)	18 (0.2%)	18 (0.2%)
Воронеж	16 (0.1%)	20 (0.2%)	21 (0.2%)
Ханты-Мансийск	16 (0.1%)	15 (0.1%)	15 (0.1%)
Красноярск	15 (0.1%)	15 (0.1%)	15 (0.1%)
Якутск	15 (0.1%)	21 (0.2%)	13 (0.1%)
Челябинск	14 (0.1%)	15 (0.1%)	15 (0.1%)
Салехард	13 (0.1%)	14 (0.1%)	13 (0.1%)
Хабаровск	13 (0.1%)	15 (0.1%)	15 (0.1%)
Иркутск	12 (0.1%)	12 (0.1%)	12 (0.1%)
Владивосток	9.1 (0.1%)	11 (0.1%)	11 (0.1%)
Калининград	7.5 (0.1%)	6.1 (0.1%)	6.3 (0.1%)
Сочи	7.5 (0.1%)	6.4 (0.1%)	6.3 (0.1%)
Казань	7 (0.1%)	7.1 (0.1%)	7.4 (0.1%)
Ульяновск	6.9 (0.1%)	4.1 (0.0%)	5 (0.0%)
Ставрополь	6.5 (0.1%)	8.1 (0.1%)	8.2 (0.1%)
Киров	5.4 (0.0%)	6.9 (0.1%)	7.8 (0.1%)
Тюмень	5.2 (0.0%)	5.5 (0.1%)	5.6 (0.0%)
Тверь	4.8 (0.0%)	5 (0.0%)	4.8 (0.0%)
Новгород	4.8 (0.0%)	3 (0.0%)	3.6 (0.0%)
Оренбург	4.6 (0.0%)	3.5 (0.0%)	3.7 (0.0%)
Ярославль	4.4 (0.0%)	4.5 (0.0%)	4.8 (0.0%)
Саратов	4.2 (0.0%)	4.3 (0.0%)	4.6 (0.0%)
Кострома	3.8 (0.0%)	3.8 (0.0%)	4.2 (0.0%)
Пермь	3.7 (0.0%)	4.4 (0.0%)	4.3 (0.0%)
Брянск	3.7 (0.0%)	1.9 (0.0%)	2.5 (0.0%)
Калуга	3.5 (0.0%)	3.7 (0.0%)	4.2 (0.0%)
Курск	3.1 (0.0%)	4.3 (0.0%)	3.8 (0.0%)
Барнаул	2.9 (0.0%)	3.3 (0.0%)	3.3 (0.0%)
Волгоград	2.8 (0.0%)	3.5 (0.0%)	3.3 (0.0%)
Владимир	2.4 (0.0%)	2 (0.0%)	2.2 (0.0%)
Уфа	2.3 (0.0%)	1.5 (0.0%)	2.4 (0.0%)
Вологда	2.3 (0.0%)	1.4 (0.0%)	1.7 (0.0%)
Томск	2.1 (0.0%)	2.2 (0.0%)	2.2 (0.0%)
Архангельск	2 (0.0%)	0.9 (0.0%)	1.5 (0.0%)
Сыктывкар	2 (0.0%)	1.5 (0.0%)	2 (0.0%)
Астрахань	1.9 (0.0%)	2.5 (0.0%)	2.2 (0.0%)
Череповец	1.9 (0.0%)	1.5 (0.0%)	1.5 (0.0%)
Петрозаводск	1.9 (0.0%)	1.7 (0.0%)	1.7 (0.0%)
Пенза	1.8 (0.0%)	1.5 (0.0%)	1.9 (0.0%)
сумма выбранных	11,014 (99.7%)	10,215.1 (99.7%)	11,204 (99.7%)
всего	11,044 (100%)	10,246 (100%)	11,237 (100%)

Спектр интересов месячной аудитории сайта

Область интересов		Число посетителей	Доля от полной аудитории	Internet-Affinity Index
Дом и семья		2,180,470	15.2 %	112
в том числе	Кулинария, рецепты	1,885,482	13.2 %	116
	Собаки	295,489	2.1 %	117
	Кошки	184,285	1.3 %	96
	Маленькие дети	34,860	0.2 %	85
	Детские сады	30,580	0.2 %	38
Авто		927,832	6.5 %	106
в том числе	Иномарки	686,917	4.8 %	101
	Отечественные авто	210,511	1.5 %	136
	Мото-, Квадроциклы, Снегоходы	92,704	0.6 %	123
	Колёса, Шины	56,239	0.4 %	103
	Автострахование	7,395	0.1 %	17
Отдых, туризм, путешествия		648,569	4.5 %	105
в том числе	Отдых за рубежом	413,427	2.9 %	113
	Отдых в России и Украине	271,350	1.9 %	90
Бытовая техника		554,269	3.9 %	104
Медицина, здоровье		2,429,631	17.0 %	104
в том числе	Беременность и роды	346,794	2.4 %	93
	Диеты	302,391	2.1 %	116
	Лишний вес	155,323	1.1 %	104
	Стоматология	117,605	0.8 %	90
	Спорт, фитнес, йога	64,865	0.5 %	85
	Зрение	37,107	0.3 %	76
Аудио, Видео, Фото		243,247	1.7 %	100
в том числе	Телевизоры, DVD-проигрыватели	157,498	1.1 %	105
	Аудио-техника	46,620	0.3 %	95
	Видеоаппаратура	36,430	0.3 %	100
	Фотоаппараты	14,058	0.1 %	70
Телефоны, связь		664,108	4.6 %	94
в том числе	Мобильные телефоны	473,322	3.3 %	93
	Мобильные приложения и услуги	327,693	2.3 %	88
	Навигация	19,294	0.1 %	115
	Стационарная связь	6,692	0.0 %	76
Компьютеры, оргтехника		375,668	2.6 %	88
в том числе	Ноутбуки	161,014	1.1 %	98
	Компьютерные комплектующие	110,246	0.8 %	79
	Принтеры	40,147	0.3 %	80
	Мониторы	23,023	0.2 %	80
	Планшетные ПК	17,409	0.1 %	82
Финансы		424,015	3.0 %	74
в том числе	Валюта	313,033	2.2 %	126
	Кредиты	73,505	0.5 %	38
	Страхование	34,715	0.2 %	31
	Фондовый рынок	10,649	0.1 %	34
	Вклады, депозиты	8,071	0.1 %	17
	Денежные переводы	6,152	0.0 %	71
Выставки, концерты, театры, кино		254,909	1.8 %	65

Спектр интересов месячной аудитории сайта

Область интересов		Число посетителей	Доля от полной аудитории	Internet-Affinity Index
Недвижимость		487,545	3.4 %	62
в том числе	Квартиры	373,920	2.6 %	68
	Загородная недвижимость	39,955	0.3 %	46
	Гаражи	27,986	0.2 %	89
	Земля	26,727	0.2 %	38
	Зарубежная недвижимость	16,156	0.1 %	93
	Ипотека	10,938	0.1 %	13
	Коммерческая недвижимость	9,756	0.1 %	38
Образование		227,058	1.6 %	43
в том числе	Иностранные языки	147,904	1.0 %	41
	Образование высшее	51,950	0.4 %	44
	Образование для детей	39,347	0.3 %	45
	Образование за рубежом	4,383	0.0 %	69
Бизнес		428,549	3.0 %	40
в том числе	Трудоустройство, персонал	292,457	2.0 %	45
	Бухгалтерия	103,704	0.7 %	24
	Реклама	51,410	0.4 %	63
	Аудит, консалтинг	2,470	0.0 %	32

Интересы пользователей определяются по поисковым запросам, которые пользователи вводили в поисковых системах.

Структура переходов на страницы сайта

	январь 2019 г.	декабрь 2018 г.	в среднем за 3 месяца
Внутренние	46,395,518 (33.5%)	44,848,150 (33.9%)	46,128,421 (34.1%)
Закладки	46,124,589 (33.3%)	44,327,878 (33.5%)	44,803,843 (33.1%)
Поиск	37,704,454 (27.2%)	35,526,751 (26.8%)	36,582,627 (27.0%)
Сайты	8,149,734 (5.9%)	7,687,792 (5.8%)	7,910,526 (5.8%)
Соц. сети	7,154 (0.0%)	7,135 (0.0%)	7,395 (0.0%)
Объявления	0 (0.0%)	0 (0.0%)	0 (0.0%)
всего	138,381,449 (100%)	132,397,706 (100%)	135,432,812 (100%)

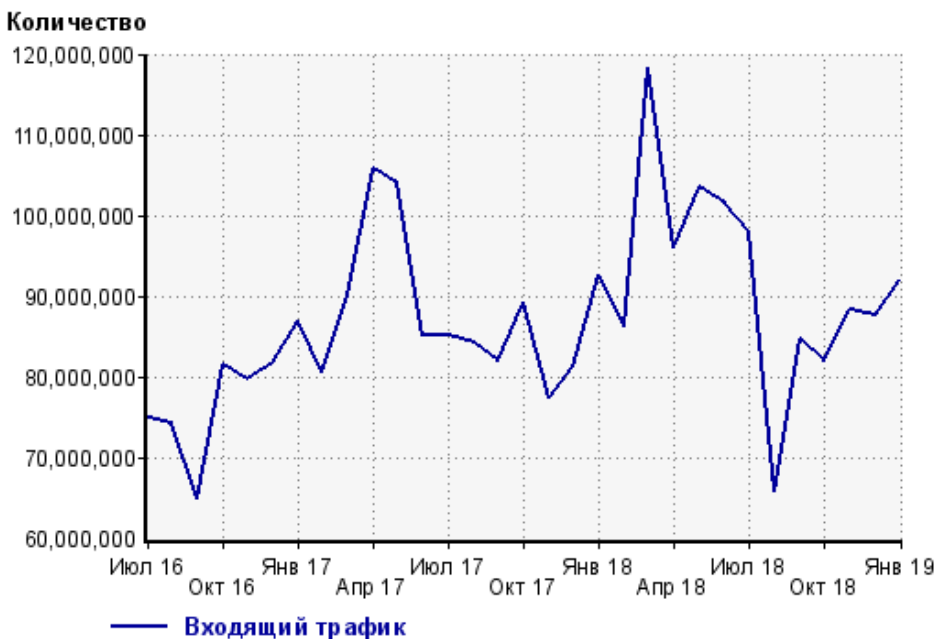
Закладки: кроме собственно переходов из закладок (bookmarks, "избранное") и набора адреса вручную сюда попадают также переходы, при которых браузер не сообщает адрес ссылающейся страницы, это бывает при переходах по flash-баннерам, из файлов на локальном диске пользователя, из почтовых программ, isq, загрузках страниц сайта через JavaScript (обычно pop-up окна), перенаправлении с помощью тега <meta>, а также если в браузере запрещена передача информации о ссылающейся странице.

Объявления: переходы по объявлениям или баннерам, размещенным в некоторых рекламных сетях (Яндекс.Direct, AdWords, MediaTarget, Vequ и другие системы, использующие специальный формат меток openstat). Для того, чтобы такие переходы учитывались, необходимо внести изменения в настройки рекламной кампании (для Яндекс.Direct включить галочку "Внешняя интернет-статистика").

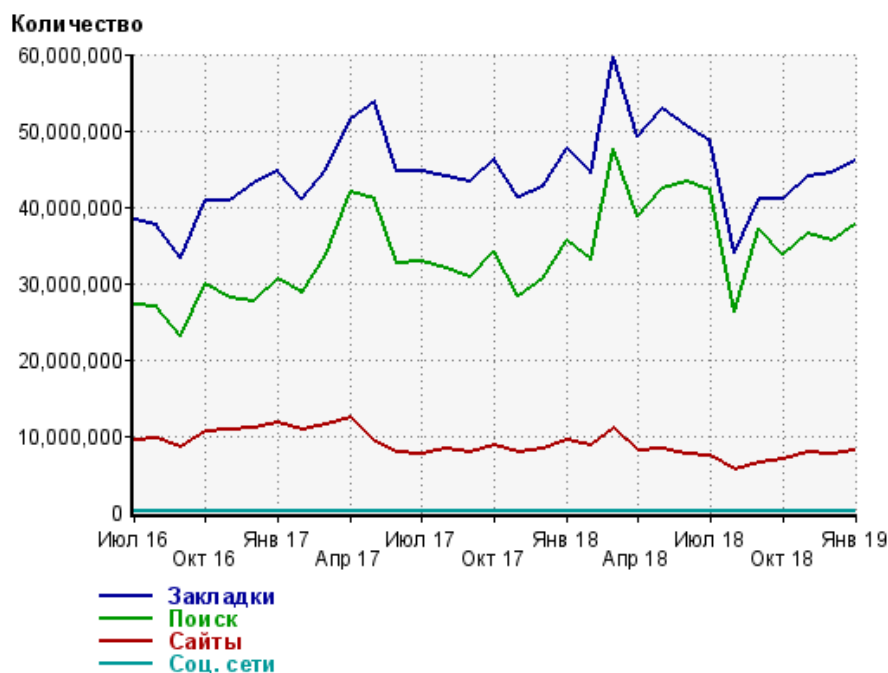
Структура входящего месячного трафика на сайт.



Динамика по месяцам входящего трафика на сайт.



Динамика по месяцам составных частей входящего трафика на сайт

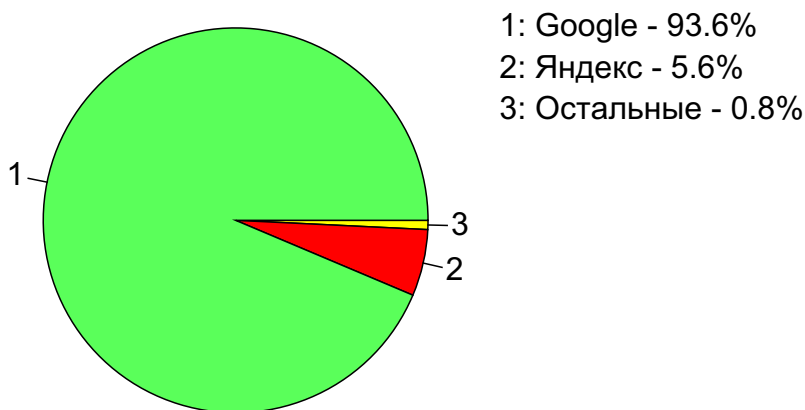


Дата	Закладки	Поиск	Сайты	Соц. сети
Июл 16	38,273,303	27,135,213	9,436,349	29,591
Авг 16	37,650,398	26,954,145	9,555,056	23,766
Сен 16	33,210,085	23,171,274	8,571,176	17,183
Окт 16	40,792,808	29,940,588	10,656,631	25,750
Ноя 16	40,759,594	28,102,533	10,874,595	22,236
Дек 16	42,972,411	27,709,158	10,925,858	21,882
Янв 17	44,718,632	30,562,485	11,733,340	27,771
Фев 17	40,943,377	28,744,330	10,818,794	20,542
Мар 17	44,918,104	33,722,553	11,494,462	24,407
Апр 17	51,454,965	41,991,677	12,372,846	33,053
Май 17	53,827,244	41,091,193	9,106,758	23,223
Июн 17	44,641,607	32,676,323	7,842,288	11,323
Июл 17	44,629,113	32,849,442	7,651,704	11,952
Авг 17	43,874,838	32,002,852	8,308,073	11,557
Сен 17	43,222,690	30,845,117	7,922,205	10,033
Окт 17	46,217,958	34,212,240	8,728,053	11,358
Ноя 17	41,263,443	28,297,950	7,913,937	8,425
Дек 17	42,553,700	30,459,026	8,256,518	8,957
Янв 18	47,580,428	35,561,800	9,469,612	10,883
Фев 18	44,392,521	33,059,039	8,747,730	9,117
Мар 18	59,746,496	47,537,628	11,007,493	12,607
Апр 18	49,107,896	38,776,547	8,110,596	8,960
Май 18	52,729,020	42,495,852	8,188,423	9,447
Июн 18	50,485,200	43,302,381	7,577,135	9,406
Июл 18	48,488,044	42,080,423	7,432,982	9,284
Авг 18	33,926,387	26,157,814	5,612,686	6,466
Сен 18	41,003,225	37,226,954	6,405,267	6,425
Окт 18	41,094,477	33,777,654	7,031,158	6,843
Ноя 18	43,959,064	36,516,676	7,894,050	7,896
Дек 18	44,327,878	35,526,751	7,687,792	7,135
Янв 19	46,124,589	37,704,454	8,149,734	7,154

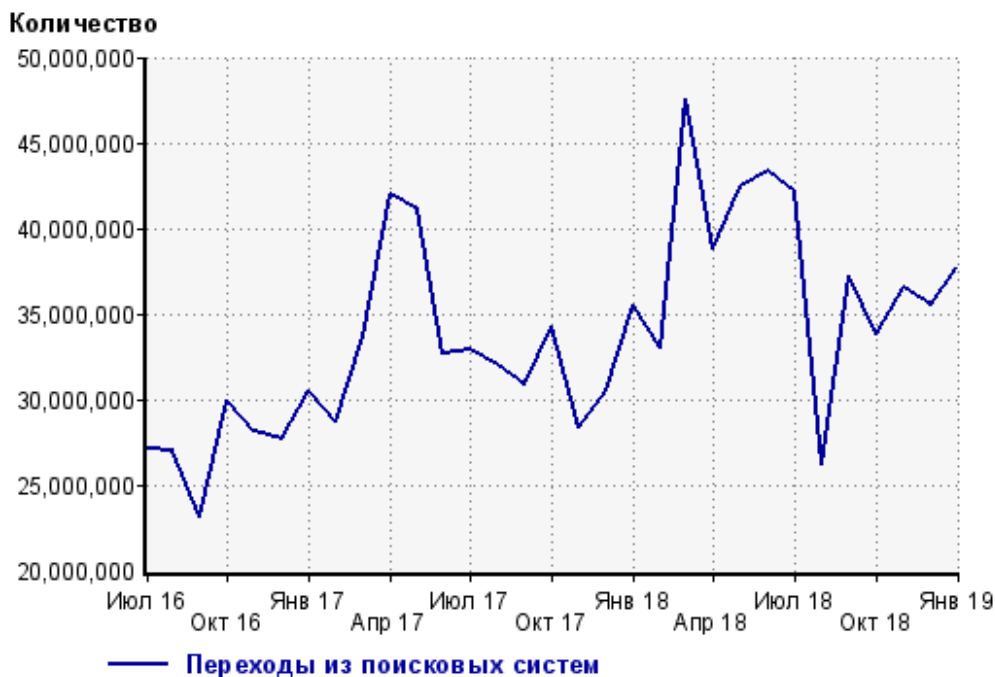
Топ10 поисковых систем, из которых осуществлялись переходы на сайт sinoptik.ua

	январь 2019 г.	декабрь 2018 г.	в среднем за 3 месяца
Google	35,306,362 (93.6%)	33,464,469 (94.2%)	34,332,239 (93.8%)
Яндекс	2,107,582 (5.6%)	1,781,346 (5.0%)	1,959,901 (5.4%)
Search.Mail.ru	214,491 (0.6%)	207,948 (0.6%)	214,198 (0.6%)
Bing	67,385 (0.2%)	66,160 (0.2%)	68,067 (0.2%)
Rambler	8,212 (0.0%)	6,530 (0.0%)	7,870 (0.0%)
LiveInternet	188 (0.0%)	136 (0.0%)	153 (0.0%)
Tut.by	131 (0.0%)	65 (0.0%)	87 (0.0%)
Yahoo	86 (0.0%)	84 (0.0%)	95 (0.0%)
Google (картинки)	15 (0.0%)	12 (0.0%)	13 (0.0%)
Спутник	2 (0.0%)	0 (0.0%)	1 (0.0%)
сумма выбранных	37,704,454 (100%)	35,526,750 (100.0%)	36,582,624 (100.0%)
всего	37,704,454 (100%)	35,526,751 (100%)	36,582,627 (100%)

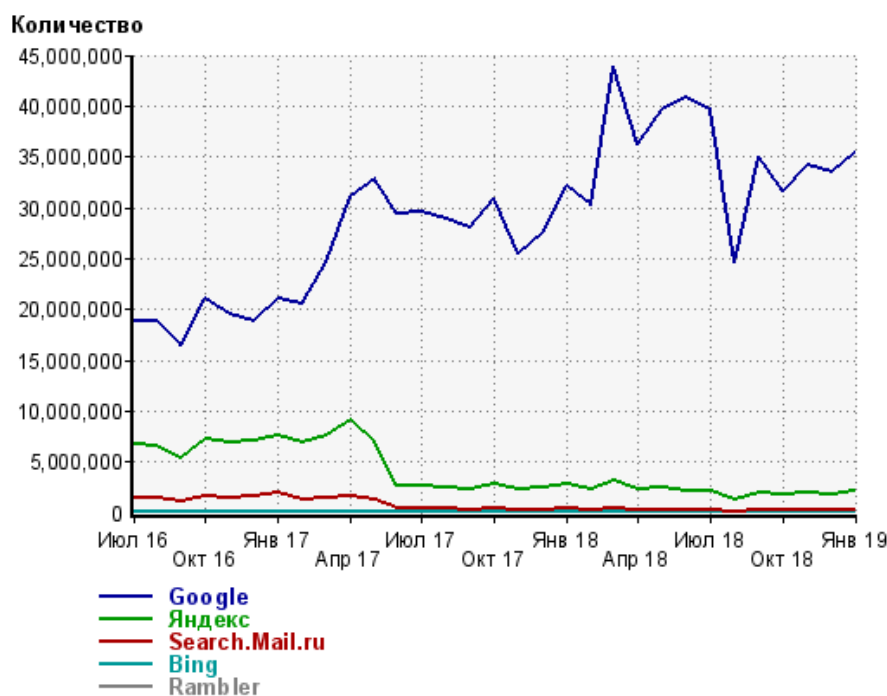
Диаграмма распределения месячного поискового трафика по поисковым системам



Динамика по месяцам общего поискового трафика на сайт



Динамика по месяцам числа переходов из поисковых систем



Дата	Google	Яндекс	Search.Mail.ru	Bing	Rambler
Июл 16	18,814,628	6,733,905	1,442,511	80,431	31,732
Авг 16	18,814,072	6,638,030	1,370,875	75,813	24,434
Сен 16	16,455,361	5,446,980	1,171,300	63,006	9,454
Окт 16	21,099,418	7,173,137	1,546,684	77,738	10,275
Ноя 16	19,517,797	6,977,075	1,491,314	73,572	11,738
Дек 16	18,904,726	7,112,364	1,577,483	65,163	19,927
Янв 17	20,975,703	7,584,407	1,887,549	62,982	20,246
Фев 17	20,458,169	6,880,007	1,293,806	55,021	30,662
Мар 17	24,627,028	7,604,751	1,382,578	59,534	16,965
Апр 17	31,188,435	9,085,893	1,598,397	68,036	12,721
Май 17	32,888,831	6,852,165	1,217,610	73,744	17,957
Июн 17	29,355,230	2,713,738	467,274	71,849	26,952
Июл 17	29,617,643	2,653,092	425,812	84,949	28,469
Авг 17	28,961,948	2,507,142	374,082	95,938	27,326
Сен 17	28,040,448	2,308,621	335,428	105,763	23,467
Окт 17	30,913,973	2,745,318	382,602	118,821	25,197
Ноя 17	25,567,075	2,279,491	316,083	94,769	19,766
Дек 17	27,596,318	2,402,322	320,922	102,635	15,340
Янв 18	32,174,848	2,839,031	379,635	127,137	18,033
Фев 18	30,226,765	2,369,653	319,348	115,620	11,232
Мар 18	43,829,189	3,127,709	399,535	145,450	14,167
Апр 18	36,171,071	2,256,924	285,900	39,247	9,211
Май 18	39,702,064	2,423,282	302,270	46,030	10,514
Июн 18	40,861,713	2,128,441	256,271	44,436	10,834
Июл 18	39,624,138	2,165,215	237,936	41,309	11,083
Авг 18	24,681,130	1,286,558	153,000	29,266	7,345
Сен 18	34,965,288	1,979,269	201,611	70,267	10,044
Окт 18	31,632,917	1,864,229	204,768	66,503	8,814
Ноя 18	34,225,886	1,990,775	220,155	70,658	8,869
Дек 18	33,464,469	1,781,346	207,948	66,160	6,530
Янв 19	35,306,362	2,107,582	214,491	67,385	8,212

Структура месячной поисковой аудитории сайта

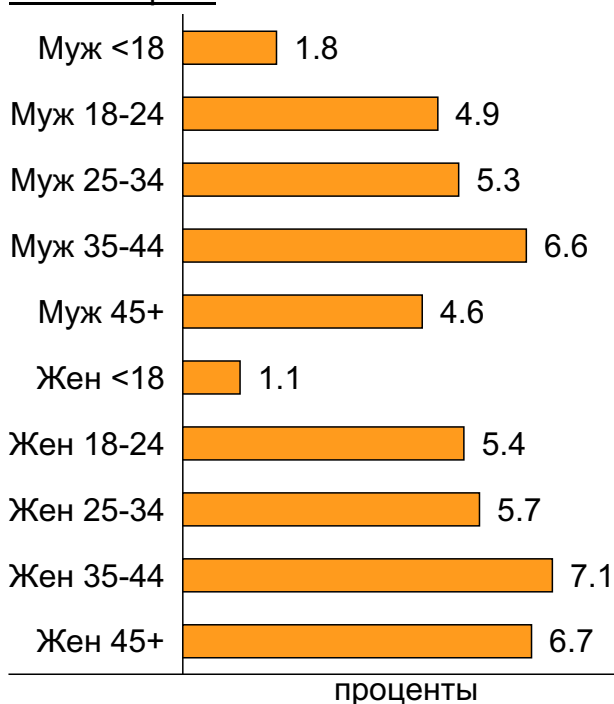
В таблице представлены размеры демографических групп в месячной поисковой аудитории сайта и их доли в процентах от полной месячной аудитории этого сайта.

К поисковой аудитории относятся те посетители, которые переходили на сайт из поисковых систем не более 6 раз в течение месяца и не использовали доменное имя сайта в поисковом запросе.

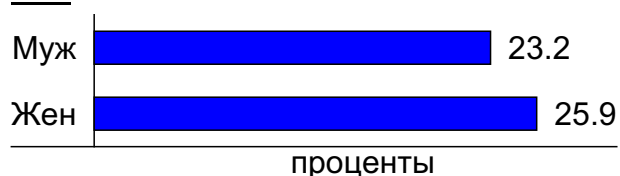
Пол и возраст поисковой аудитории

Возраст \ Пол	Муж	Жен	Любой пол
<18	256,916 (1.8%)	155,115 (1.1%)	412,031 (2.9%)
18-24	698,972 (4.9%)	772,053 (5.4%)	1,471,025 (10.3%)
25-34	753,353 (5.3%)	816,944 (5.7%)	1,570,297 (11.0%)
35-44	951,110 (6.6%)	1,016,147 (7.1%)	1,967,257 (13.7%)
45+	655,508 (4.6%)	954,827 (6.7%)	1,610,335 (11.2%)
Любой возраст	3,315,859 (23.2%)	3,715,086 (25.9%)	7,030,945 (49.1%)

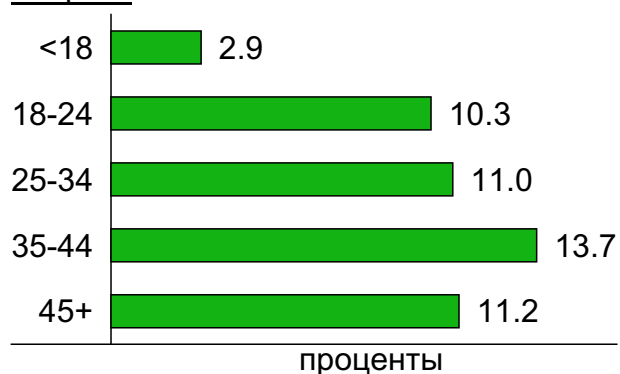
Пол / Возраст



Пол



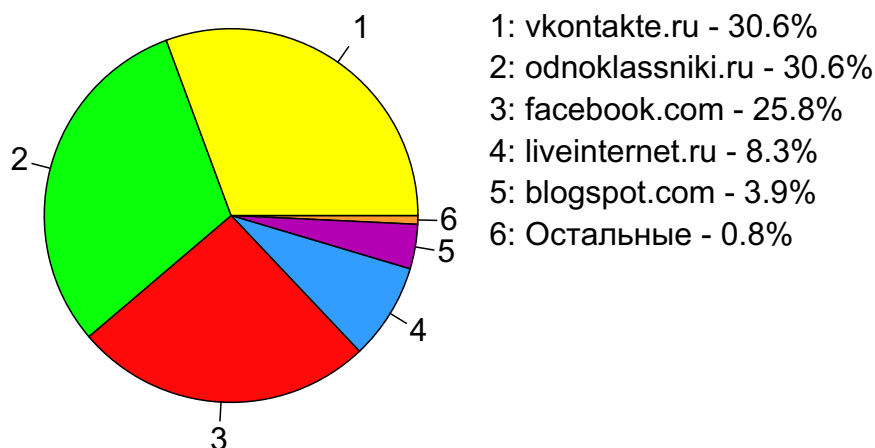
Возраст



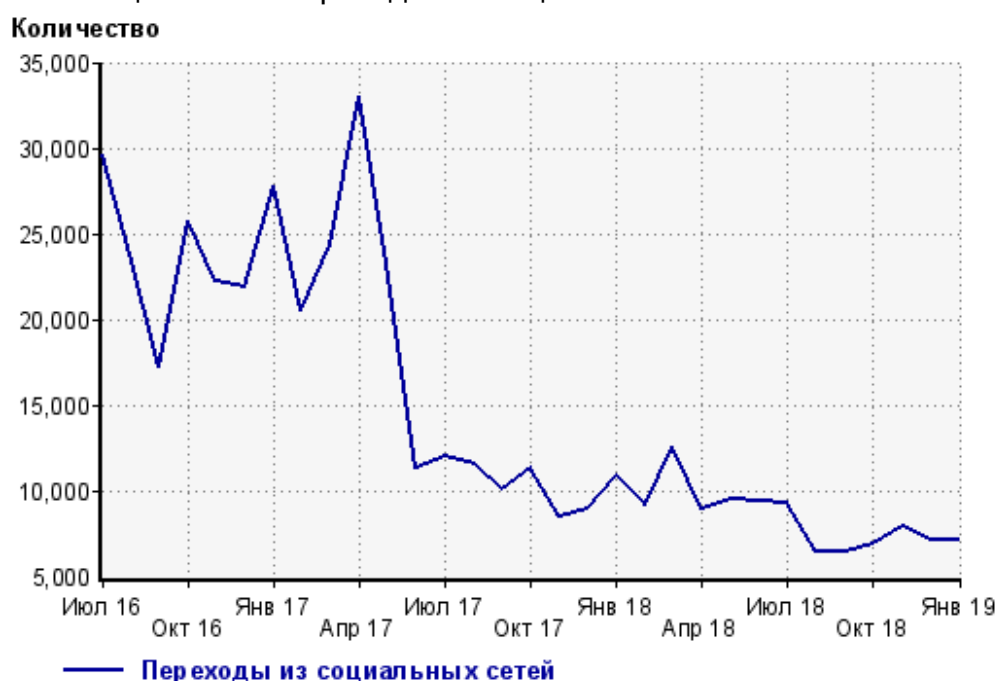
Топ10 социальных сетей, из которых осуществлялись переходы на сайт sinoptik.ua

	январь 2019 г.	декабрь 2018 г.	в среднем за 3 месяца
vkontakte.ru	2,192 (30.6%)	2,169 (30.4%)	2,233 (30.2%)
odnoklassniki.ru	2,188 (30.6%)	2,273 (31.9%)	2,313 (31.3%)
facebook.com	1,848 (25.8%)	1,790 (25.1%)	1,903 (25.7%)
liveinternet.ru	596 (8.3%)	494 (6.9%)	524 (7.1%)
blogspot.com	276 (3.9%)	279 (3.9%)	288 (3.9%)
habrahabr.ru	20 (0.3%)	4 (0.1%)	8 (0.1%)
twitter.com	17 (0.2%)	0 (0.0%)	5 (0.1%)
livejournal.com	13 (0.2%)	2 (0.0%)	6 (0.1%)
plus.google.com	2 (0.0%)	12 (0.2%)	5 (0.1%)
ya.ru	1 (0.0%)	109 (1.5%)	100 (1.4%)
сумма выбранных	7,153 (100.0%)	7,132 (100.0%)	7,385 (99.9%)
всего	7,154 (100%)	7,135 (100%)	7,395 (100%)

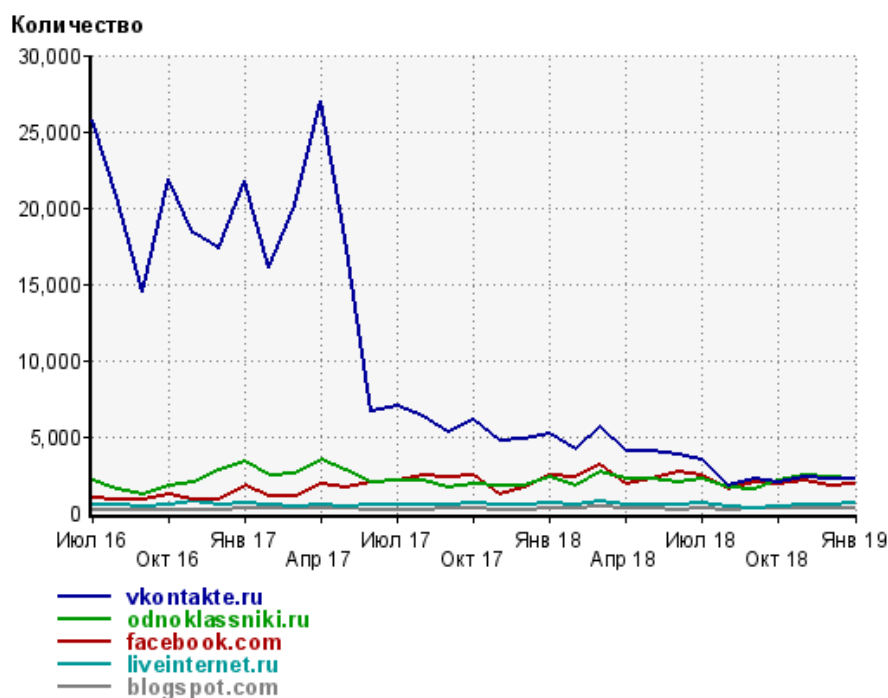
Диаграмма распределения месячного трафика из социальных сетей



Динамика по месяцам числа переходов из социальных сетей на сайт



Динамика по месяцам числа переходов из социальных сетей

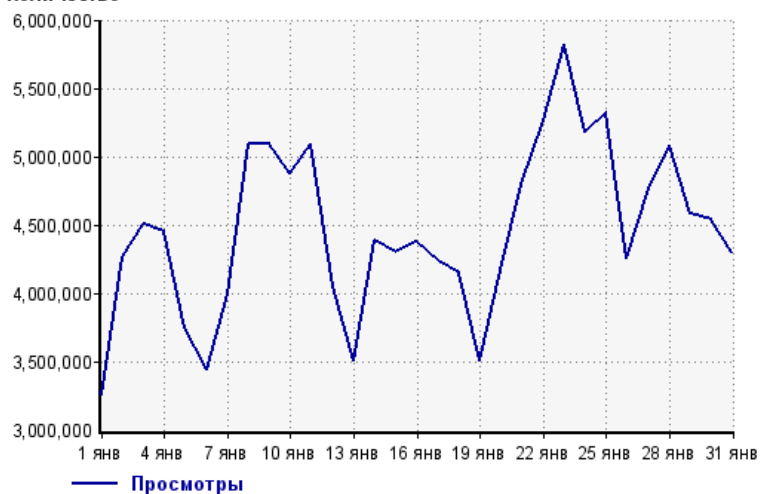


Дата	vkontakte.ru	odnoklassniki.ru	facebook.com	liveinternet.ru	blogspot.com
Июл 16	25,737	2,137	990	523	169
Авг 16	20,702	1,489	898	504	151
Сен 16	14,459	1,210	909	386	187
Окт 16	21,917	1,816	1,214	566	214
Ноя 16	18,393	2,025	899	682	209
Дек 16	17,357	2,826	907	567	204
Янв 17	21,706	3,315	1,739	679	242
Фев 17	16,129	2,429	1,131	556	232
Мар 17	20,124	2,595	1,028	378	267
Апр 17	27,032	3,435	1,837	486	247
Май 17	18,001	2,777	1,677	453	271
Июн 17	6,651	1,959	1,947	480	200
Июл 17	7,030	2,068	2,126	502	175
Авг 17	6,344	2,104	2,422	458	207
Сен 17	5,289	1,671	2,296	505	230
Окт 17	6,103	1,909	2,448	619	242
Ноя 17	4,678	1,784	1,207	488	220
Дек 17	4,813	1,808	1,597	494	193
Янв 18	5,179	2,287	2,448	639	288
Фев 18	4,198	1,786	2,336	531	243
Мар 18	5,623	2,683	3,166	766	343
Апр 18	4,013	2,234	1,892	546	232
Май 18	4,090	2,269	2,258	517	258
Июн 18	3,847	2,010	2,668	524	183
Июл 18	3,460	2,180	2,392	607	242
Авг 18	1,808	1,664	1,551	381	146
Сен 18	2,209	1,510	1,999	284	228
Окт 18	2,037	2,117	1,846	397	253
Ноя 18	2,340	2,478	2,073	484	311
Дек 18	2,169	2,273	1,790	494	279
Янв 19	2,192	2,188	1,848	596	276

Посещаемость по дням в течение месяца

Число просмотров страниц сайта

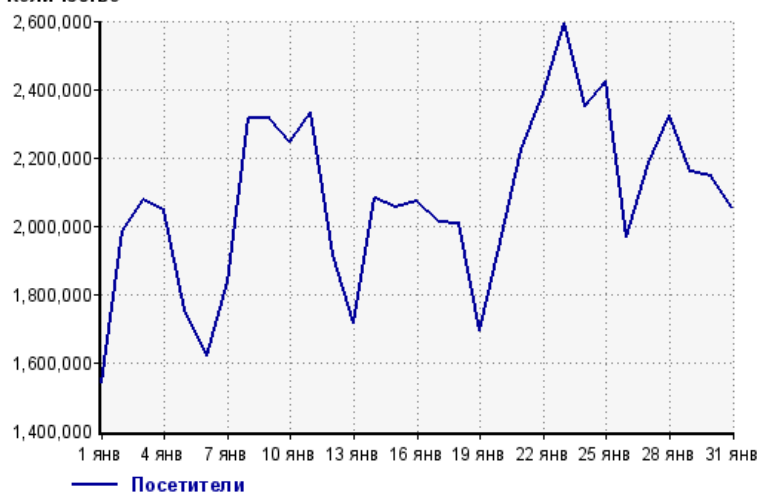
Количество



1 янв:	3,254,092	17 янв:	4,233,163
2 янв:	4,270,235	18 янв:	4,150,735
3 янв:	4,503,640	19 янв:	3,501,820
4 янв:	4,448,941	20 янв:	4,173,076
5 янв:	3,744,907	21 янв:	4,794,495
6 янв:	3,436,982	22 янв:	5,263,826
7 янв:	3,997,471	23 янв:	5,816,776
8 янв:	5,092,418	24 янв:	5,175,800
9 янв:	5,088,470	25 янв:	5,325,766
10 янв:	4,877,453	26 янв:	4,257,189
11 янв:	5,094,151	27 янв:	4,763,595
12 янв:	4,044,758	28 янв:	5,076,972
13 янв:	3,510,017	29 янв:	4,584,451
14 янв:	4,382,642	30 янв:	4,543,377
15 янв:	4,303,483	31 янв:	4,297,896
16 янв:	4,372,852		

Размер аудитории сайта

Количество



1 янв:	1,541,431	17 янв:	2,012,588
2 янв:	1,984,091	18 янв:	2,004,546
3 янв:	2,075,131	19 янв:	1,695,035
4 янв:	2,045,371	20 янв:	1,953,372
5 янв:	1,755,627	21 янв:	2,225,938
6 янв:	1,617,638	22 янв:	2,388,347
7 янв:	1,837,120	23 янв:	2,594,521
8 янв:	2,315,583	24 янв:	2,349,193
9 янв:	2,317,026	25 янв:	2,424,477
10 янв:	2,244,361	26 янв:	1,967,643
11 янв:	2,333,482	27 янв:	2,185,928
12 янв:	1,914,623	28 янв:	2,326,048
13 янв:	1,716,263	29 янв:	2,159,404
14 янв:	2,079,189	30 янв:	2,144,095
15 янв:	2,055,697	31 янв:	2,053,633
16 янв:	2,069,708		

Среднее число просмотров страниц сайта на посетителя

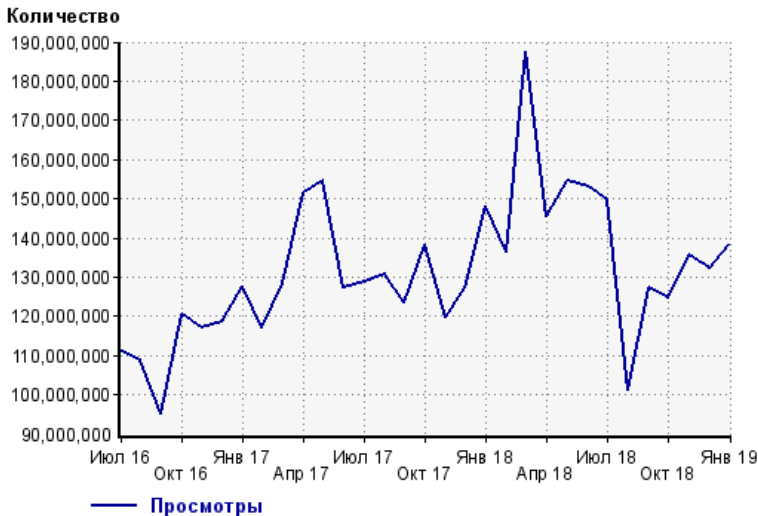
Количество



1 янв:	2.1	17 янв:	2.1
2 янв:	2.2	18 янв:	2.1
3 янв:	2.2	19 янв:	2.1
4 янв:	2.2	20 янв:	2.1
5 янв:	2.1	21 янв:	2.2
6 янв:	2.1	22 янв:	2.2
7 янв:	2.2	23 янв:	2.2
8 янв:	2.2	24 янв:	2.2
9 янв:	2.2	25 янв:	2.2
10 янв:	2.2	26 янв:	2.2
11 янв:	2.2	27 янв:	2.2
12 янв:	2.1	28 янв:	2.2
13 янв:	2.0	29 янв:	2.1
14 янв:	2.1	30 янв:	2.1
15 янв:	2.1	31 янв:	2.1
16 янв:	2.1		

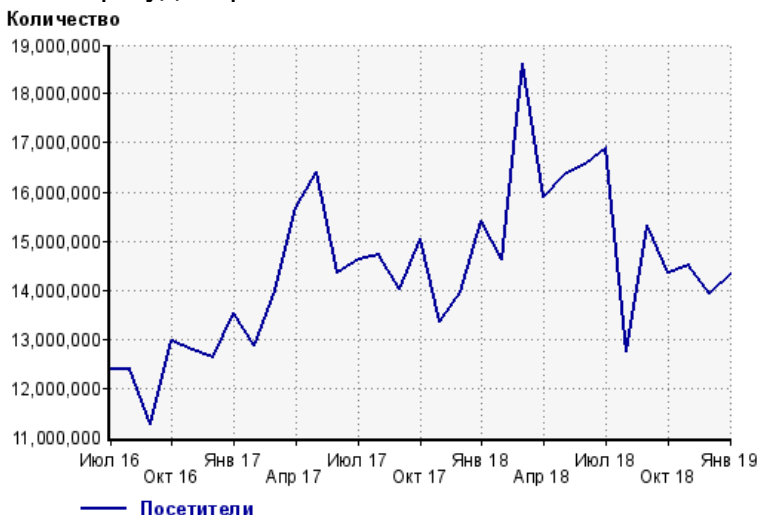
Динамика месячной посещаемости

Число просмотров страниц сайта



Июл 16:	110,901,169	Ноя 17:	119,707,208
Авг 16:	108,622,580	Дек 17:	127,203,016
Сен 16:	94,996,434	Янв 18:	148,066,020
Окт 16:	120,378,413	Фев 18:	136,490,601
Ноя 16:	117,147,818	Мар 18:	187,533,578
Дек 16:	118,435,520	Апр 18:	145,359,603
Янв 17:	127,693,378	Май 18:	154,728,545
Фев 17:	117,085,409	Июн 18:	152,898,227
Мар 17:	128,444,995	Июл 18:	149,589,594
Апр 17:	151,434,034	Авг 18:	101,175,215
Май 17:	154,713,557	Сен 18:	127,454,552
Июн 17:	127,402,095	Окт 18:	124,687,198
Июл 17:	129,006,668	Ноя 18:	135,519,283
Авг 17:	130,868,200	Дек 18:	132,397,706
Сен 17:	123,541,399	Янв 19:	138,381,449
Окт 17:	138,132,697		

Размер аудитории сайта



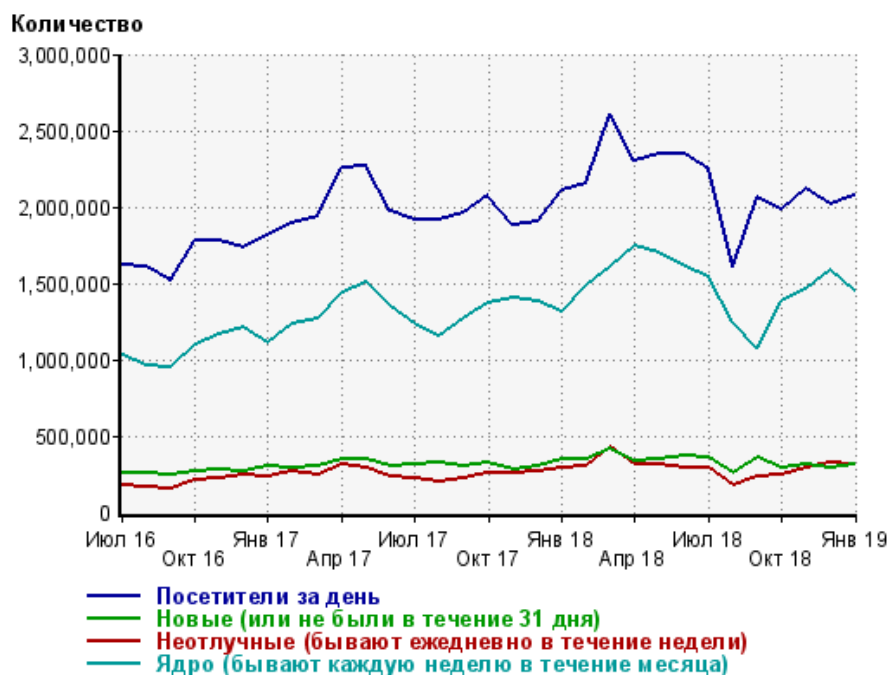
Июл 16:	12,388,688	Ноя 17:	13,357,655
Авг 16:	12,379,632	Дек 17:	13,945,806
Сен 16:	11,264,454	Янв 18:	15,403,499
Окт 16:	12,941,723	Фев 18:	14,632,252
Ноя 16:	12,782,665	Мар 18:	18,616,044
Дек 16:	12,611,263	Апр 18:	15,903,872
Янв 17:	13,517,117	Май 18:	16,340,879
Фев 17:	12,851,257	Июн 18:	16,573,714
Мар 17:	13,974,755	Июл 18:	16,888,990
Апр 17:	15,683,820	Авг 18:	12,748,773
Май 17:	16,410,778	Сен 18:	15,320,855
Июн 17:	14,349,516	Окт 18:	14,334,732
Июл 17:	14,624,467	Ноя 18:	14,505,887
Авг 17:	14,719,385	Дек 18:	13,916,520
Сен 17:	14,013,093	Янв 19:	14,318,008
Окт 17:	15,048,980		

Среднее число просмотров страниц сайта на посетителя



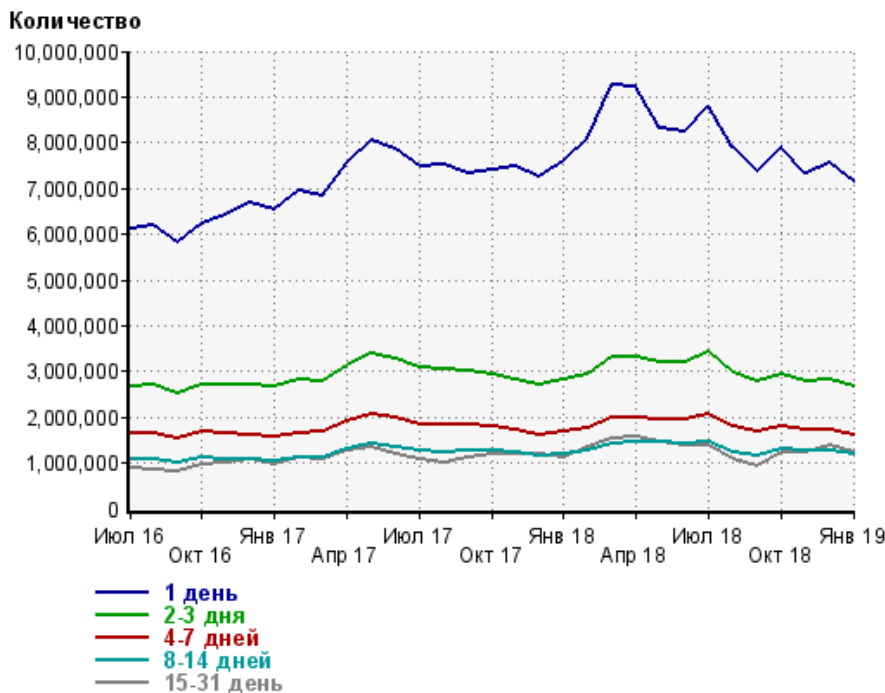
Июл 16:	9.0	Ноя 17:	9.0
Авг 16:	8.8	Дек 17:	9.1
Сен 16:	8.4	Янв 18:	9.6
Окт 16:	9.3	Фев 18:	9.3
Ноя 16:	9.2	Мар 18:	10.1
Дек 16:	9.4	Апр 18:	9.1
Янв 17:	9.4	Май 18:	9.5
Фев 17:	9.1	Июн 18:	9.2
Мар 17:	9.2	Июл 18:	8.9
Апр 17:	9.7	Авг 18:	7.9
Май 17:	9.4	Сен 18:	8.3
Июн 17:	8.9	Окт 18:	8.7
Июл 17:	8.8	Ноя 18:	9.3
Авг 17:	8.9	Дек 18:	9.5
Сен 17:	8.8	Янв 19:	9.7
Окт 17:	9.2		

Динамика по месяцам среднесуточных показателей активности посетителей сайта



Дата	Посетители за день	Новые (или не были в течение 31 дня)	Неотлучные (бывают ежедневно в течение недели)	Ядро (бывают каждую неделю в течение месяца)
Июл 16	1,614,750	259,519	175,191	1,033,511
Авг 16	1,612,411	261,045	170,391	956,504
Сен 16	1,521,477	240,715	154,315	944,569
Окт 16	1,773,567	272,258	206,640	1,094,331
Ноя 16	1,775,921	276,583	218,070	1,168,738
Дек 16	1,735,517	262,787	248,009	1,213,069
Янв 17	1,814,977	300,667	236,251	1,104,415
Фев 17	1,888,868	294,754	269,664	1,227,770
Мар 17	1,935,513	303,135	246,245	1,265,336
Апр 17	2,260,729	348,002	311,712	1,441,918
Май 17	2,267,736	348,051	294,430	1,502,420
Июн 17	1,968,819	305,561	228,273	1,348,389
Июл 17	1,909,622	312,098	217,260	1,228,955
Авг 17	1,918,843	319,549	203,989	1,150,606
Сен 17	1,963,729	299,102	225,421	1,263,810
Окт 17	2,070,804	323,489	253,013	1,373,667
Ноя 17	1,882,641	280,923	250,414	1,398,478
Дек 17	1,900,176	298,965	266,969	1,380,516
Янв 18	2,107,980	346,046	286,491	1,308,147
Фев 18	2,150,874	341,969	298,883	1,485,411
Мар 18	2,610,754	413,645	431,312	1,609,930
Апр 18	2,302,742	337,712	315,616	1,739,745
Май 18	2,350,097	343,239	314,986	1,694,242
Июн 18	2,344,854	367,445	288,430	1,603,320
Июл 18	2,242,298	356,276	288,566	1,538,243
Авг 18	1,606,927	255,211	173,987	1,246,839
Сен 18	2,058,138	363,545	228,133	1,078,446
Окт 18	1,983,500	295,182	243,267	1,385,287
Ноя 18	2,119,334	317,466	285,780	1,461,393
Дек 18	2,018,938	284,814	323,882	1,580,939
Янв 19	2,077,004	311,306	314,776	1,447,064

Динамика распределения 31-дневной аудитории по количеству дней посещения сайта (среднесуточные значения)



Дата	1 день	2-3 дня	4-7 дней	8-14 дней	15-31 день
Июл 16	6,101,050	2,675,576	1,642,358	1,084,477	891,520
Авг 16	6,207,763	2,713,263	1,641,286	1,061,972	850,769
Сен 16	5,829,680	2,537,438	1,546,174	1,009,519	800,395
Окт 16	6,248,161	2,717,057	1,667,498	1,114,772	960,890
Ноя 16	6,409,138	2,712,460	1,638,891	1,094,531	1,007,963
Дек 16	6,669,095	2,710,105	1,620,590	1,094,889	1,074,836
Янв 17	6,544,335	2,678,791	1,587,281	1,059,445	979,054
Фев 17	6,932,929	2,820,217	1,666,403	1,111,285	1,102,663
Мар 17	6,839,500	2,792,121	1,674,975	1,131,755	1,088,842
Апр 17	7,569,710	3,133,297	1,901,885	1,300,350	1,286,434
Май 17	8,067,623	3,377,616	2,055,049	1,418,759	1,341,081
Июн 17	7,859,100	3,265,180	1,984,732	1,352,190	1,207,532
Июл 17	7,471,247	3,068,736	1,852,754	1,255,059	1,089,591
Авг 17	7,503,782	3,063,411	1,830,133	1,219,944	1,020,148
Сен 17	7,321,291	3,007,506	1,840,155	1,271,917	1,108,395
Окт 17	7,409,314	2,922,624	1,788,981	1,262,042	1,175,370
Ноя 17	7,481,428	2,839,501	1,724,980	1,219,758	1,197,561
Дек 17	7,262,010	2,690,024	1,620,682	1,151,080	1,175,253
Янв 18	7,598,035	2,822,591	1,689,380	1,194,907	1,131,275
Фев 18	8,075,343	2,935,392	1,751,063	1,252,858	1,331,090
Мар 18	9,258,120	3,331,040	1,988,962	1,418,422	1,516,070
Апр 18	9,211,880	3,307,291	2,005,078	1,476,616	1,557,657
Май 18	8,309,789	3,185,525	1,958,803	1,459,750	1,468,290
Июн 18	8,226,738	3,189,071	1,951,456	1,419,204	1,392,128
Июл 18	8,810,672	3,415,209	2,055,462	1,451,493	1,369,301
Авг 18	7,881,225	2,973,550	1,787,991	1,236,571	1,066,375
Сен 18	7,364,573	2,779,384	1,683,434	1,156,511	946,598
Окт 18	7,905,906	2,951,598	1,796,530	1,307,500	1,214,935
Ноя 18	7,333,603	2,784,390	1,713,495	1,256,624	1,233,012
Дек 18	7,572,233	2,831,482	1,717,036	1,268,224	1,385,479
Янв 19	7,133,238	2,654,107	1,613,870	1,192,712	1,241,888

Топ30 сайтов, с которых осуществлялись переходы на сайт sinoptik.ua

	январь 2019 г.	декабрь 2018 г.	в среднем за 3 месяца
Закладки	46,124,589 (50.1%)	44,327,878 (50.6%)	44,803,843 (50.2%)
google.com	28,211,893 (30.7%)	22,403,346 (25.6%)	22,465,819 (25.2%)
pinformer.sinoptik.ua	6,059,340 (6.6%)	5,691,087 (6.5%)	5,874,201 (6.6%)
google.com.ua	4,859,743 (5.3%)	8,527,066 (9.7%)	9,255,113 (10.4%)
android.app	1,575,297 (1.7%)	1,684,595 (1.9%)	1,717,224 (1.9%)
ukr.net	1,470,420 (1.6%)	1,383,878 (1.6%)	1,417,678 (1.6%)
yandex.ua	1,229,731 (1.3%)	1,017,141 (1.2%)	1,131,249 (1.3%)
yandex.ru	597,007 (0.6%)	514,802 (0.6%)	550,722 (0.6%)
google.ru	471,861 (0.5%)	462,594 (0.5%)	474,495 (0.5%)
yandex.fr	246,618 (0.3%)	220,386 (0.3%)	245,296 (0.3%)
go.mail.ru	217,052 (0.2%)	210,758 (0.2%)	217,117 (0.2%)
r.search.yahoo.com	156,497 (0.2%)	144,291 (0.2%)	145,039 (0.2%)
Другие	118,665 (0.1%)	137,602 (0.2%)	138,585 (0.2%)
bing.com	90,263 (0.1%)	89,235 (0.1%)	91,978 (0.1%)
sinoptik.ua	56,033 (0.1%)	53,846 (0.1%)	54,070 (0.1%)
s.zlsite.com	45,657 (0.0%)	45,602 (0.1%)	45,613 (0.1%)
ua.sinoptik.ua	37,357 (0.0%)	33,209 (0.0%)	33,675 (0.0%)
msn.com	33,124 (0.0%)	33,963 (0.0%)	33,783 (0.0%)
google.de	28,016 (0.0%)	47,459 (0.1%)	49,793 (0.1%)
google.pl	24,282 (0.0%)	80,477 (0.1%)	84,999 (0.1%)
google.co.uk	20,330 (0.0%)	32,891 (0.0%)	34,814 (0.0%)
poshukach.com	17,813 (0.0%)	18,854 (0.0%)	19,561 (0.0%)
google.nl	17,685 (0.0%)	38,009 (0.0%)	41,550 (0.0%)
yandex.kz	16,404 (0.0%)	12,569 (0.0%)	14,834 (0.0%)
top-page.ru	10,395 (0.0%)	10,344 (0.0%)	10,198 (0.0%)
google.com.hk	10,207 (0.0%)	10,877 (0.0%)	10,836 (0.0%)
google.kz	10,138 (0.0%)	20,972 (0.0%)	22,876 (0.0%)
click.yandex.ru	9,537 (0.0%)	9,953 (0.0%)	10,353 (0.0%)
127.0.0.1	9,528 (0.0%)	9,045 (0.0%)	9,063 (0.0%)
search.yahoo.com	8,234 (0.0%)	8,042 (0.0%)	7,990 (0.0%)
сумма выбранных	91,783,716 (99.8%)	87,280,771 (99.7%)	89,012,367 (99.7%)
всего	91,985,931 (100%)	87,549,556 (100%)	89,304,391 (100%)

В данном списке могут быть несколько служебных строк, не являющихся адресами сайтов:

Закладки: кроме собственно переходов из закладок (bookmarks, "избранное") и набора адреса вручную сюда попадают также переходы, при которых браузер не сообщает адрес ссылающейся страницы, это бывает при переходах по flash-баннерам, из файлов на локальном диске пользователя, из почтовых программ, isq, загрузках страниц сайта через JavaScript (обычно pop-up окна), перенаправлении с помощью тега <meta>, а также если в браузере запрещена передача информации о ссылающейся странице.

Не веб-страница: в случаях, когда адрес ссылающейся страницы непустой, но не является адресом веб-страницы (не начинается с http://) используется данное имя.

Не определена: если на страницах сайта установлен упрощенный вариант счетчика, который не может определять ссылающиеся страницы, будет использовано это имя.

Другие: если в списке более 100 сайтов, то сайты, с которых зарегистрирован только один переход, объединяются в строчку "Другие". Такое сжатие выполняется только при наступлении нового дня, список сайтов за текущий день не сжимается.

Объявления: переходы по объявлениям или баннерам, размещенным в некоторых рекламных сетях (Яндекс.Direct, AdWords, MediaTarget, Veegun и другие системы, использующие специальный формат меток openstat). Для того, чтобы такие переходы учитывались, необходимо внести изменения в настройки рекламной кампании (для Яндекс.Direct включить галочку "Внешняя интернет-статистика").

Топ40 сайтов, на которые посетители переходили по ссылкам со страниц сайта sinoptik.ua

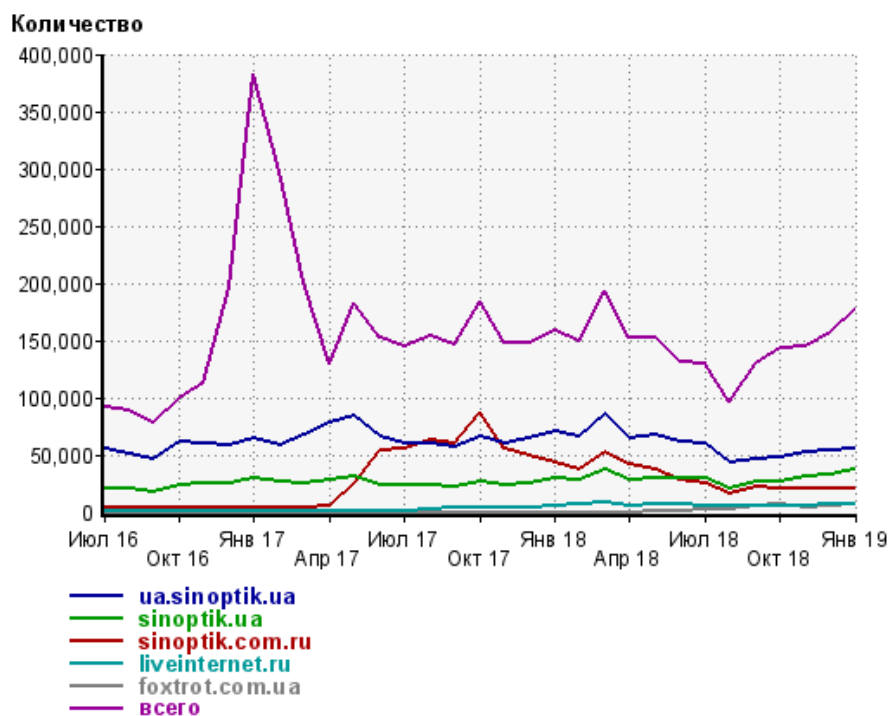
	январь 2019 г.	декабрь 2018 г.	в среднем за 3 месяца
ua.sinoptik.ua	56,033 (31.7%)	53,846 (34.5%)	54,070 (33.9%)
sinoptik.ua	37,357 (21.2%)	33,209 (21.3%)	33,675 (21.1%)
sinoptik.com.ru	20,193 (11.4%)	19,918 (12.8%)	20,111 (12.6%)
liveinternet.ru	6,785 (3.8%)	6,429 (4.1%)	6,390 (4.0%)
foxtrot.com.ua	6,588 (3.7%)	5,610 (3.6%)	5,308 (3.3%)
Другие	3,486 (2.0%)	7,736 (5.0%)	6,784 (4.3%)
drive-sport.com.ua	3,409 (1.9%)	3,343 (2.1%)	3,262 (2.0%)
fondsk.ru	3,358 (1.9%)	560 (0.4%)	1,306 (0.8%)
pravda.com.ua	1,407 (0.8%)	734 (0.5%)	717 (0.5%)
surfeamer.com	1,352 (0.8%)	1,718 (1.1%)	1,562 (1.0%)
cointalk.cc	1,299 (0.7%)	1,705 (1.1%)	1,588 (1.0%)
politeka.net	1,121 (0.6%)	0 (0.0%)	373 (0.2%)
izvestia.kiev.ua	1,120 (0.6%)	0 (0.0%)	373 (0.2%)
cool-answers.ru	824 (0.5%)	0 (0.0%)	274 (0.2%)
virtualbriz2.ru	802 (0.5%)	369 (0.2%)	390 (0.2%)
flb.ru	794 (0.4%)	189 (0.1%)	327 (0.2%)
novostivse.ru	761 (0.4%)	324 (0.2%)	361 (0.2%)
virtualbriz1.site	716 (0.4%)	0 (0.0%)	238 (0.1%)
kma-ukraine.com.ua	664 (0.4%)	148 (0.1%)	293 (0.2%)
marketgid.com	633 (0.4%)	759 (0.5%)	659 (0.4%)
analyticsarts.su	610 (0.3%)	684 (0.4%)	566 (0.4%)
e-p.prom.ua	593 (0.3%)	114 (0.1%)	264 (0.2%)
kenguru.prom.ua	539 (0.3%)	364 (0.2%)	342 (0.2%)
deti-e.ru	522 (0.3%)	661 (0.4%)	430 (0.3%)
prm.ua	503 (0.3%)	549 (0.4%)	350 (0.2%)
foto-tourist.club	501 (0.3%)	416 (0.3%)	305 (0.2%)
cs16portal.ru	460 (0.3%)	356 (0.2%)	389 (0.2%)
pankablyk.com	452 (0.3%)	442 (0.3%)	414 (0.3%)
kondratiuk.com.ua	434 (0.2%)	490 (0.3%)	461 (0.3%)
ua-energy.kiev.ua	433 (0.2%)	127 (0.1%)	270 (0.2%)
mykvartira.com	413 (0.2%)	528 (0.3%)	450 (0.3%)
robustaa.ml	412 (0.2%)	43 (0.0%)	151 (0.1%)
omoda.com.ua	407 (0.2%)	223 (0.1%)	235 (0.1%)
moyasemya.info	399 (0.2%)	519 (0.3%)	502 (0.3%)
unn.com.ua	393 (0.2%)	0 (0.0%)	131 (0.1%)
vamnadam.com.ua	382 (0.2%)	12 (0.0%)	131 (0.1%)
magoneblogs.ml	342 (0.2%)	410 (0.3%)	384 (0.2%)
politprosvet.info	340 (0.2%)	0 (0.0%)	113 (0.1%)
khristofor.com.ua	331 (0.2%)	347 (0.2%)	444 (0.3%)
skytraf.xyz	310 (0.2%)	628 (0.4%)	320 (0.2%)
сумма выбранных	157,478 (89.2%)	143,510 (91.9%)	144,713 (90.9%)
всего	176,581 (100%)	156,079 (100%)	159,278 (100%)

Учитываются переходы только на те сайты, которые зарегистрированы в системе статистики LiveInternet, и только на те их страницы, на которых установлен код счетчика.

В данном списке может быть служебная строка, не являющаяся адресом сайта:

Другие: если в конце дня в списке оказывается более 100 сайтов, то сайты, с которых зарегистрирован только один переход за этот день, объединяются в строчку "Другие". Такое сжатие выполняется при окончании каждого дня, и в конце месяца всё суммируется.

Динамика по месяцам числа переходов по ссылкам со страниц сайта sinoptik.ua на другие сайты



Дата	ua.sinoptik.ua	sinoptik.ua	sinoptik.com.ru	liveinternet.ru	foxtrot.com.ua	всего
Июл 16	55,660	20,971	3,822	72	0	91,853
Авг 16	50,607	20,554	4,243	62	0	87,891
Сен 16	46,910	18,048	3,545	46	0	77,972
Окт 16	61,394	23,571	3,447	88	0	99,574
Ноя 16	59,605	25,171	3,062	83	0	112,525
Дек 16	58,076	25,371	3,843	89	0	195,492
Янв 17	64,787	28,880	4,315	68	0	381,941
Фев 17	58,926	25,862	3,571	105	0	298,340
Мар 17	67,719	25,494	4,438	83	0	200,644
Апр 17	78,631	28,385	4,985	73	0	129,849
Май 17	84,266	30,834	24,994	86	0	181,928
Июн 17	65,856	23,890	53,384	68	0	152,078
Июл 17	59,185	22,982	55,741	50	0	144,937
Авг 17	60,106	23,620	62,586	1,990	0	153,885
Сен 17	56,573	21,462	60,183	3,237	0	145,867
Окт 17	65,519	25,929	86,575	3,540	0	184,788
Ноя 17	59,705	23,775	55,539	3,114	0	148,431
Дек 17	64,474	24,884	49,354	3,617	0	148,343
Янв 18	70,459	30,176	43,798	5,057	0	159,085
Фев 18	65,304	27,419	36,564	6,296	0	149,836
Мар 18	85,337	37,170	51,656	7,909	0	193,666
Апр 18	64,874	27,824	42,147	6,048	0	152,565
Май 18	67,137	30,181	36,919	6,768	35	151,806
Июн 18	61,801	29,222	28,539	6,369	248	131,486
Июл 18	60,350	29,767	25,569	5,912	1,754	130,168
Авг 18	43,419	20,903	16,573	5,236	1,592	96,033
Сен 18	45,704	26,263	21,802	5,391	5,429	129,926
Окт 18	47,483	27,165	19,777	5,593	7,259	142,809
Ноя 18	52,332	30,461	20,222	5,958	3,726	145,175
Дек 18	53,846	33,209	19,918	6,429	5,610	156,079
Янв 19	56,033	37,357	20,193	6,785	6,588	176,581