








## Аналитический отчёт LiveInternet для сайта sinoptik.ua за февраль 2019 г.

Базовые месячные показатели посещаемости сайта:

Просмотров страниц	117,373,840	(-15% мес/мес)
Посетителей	13,327,501	(-7% мес/мес)

Доля женщин	53.2 %	
Доля мужчин	46.8 %	

Посетители младше 18 лет	4.8 %	
Посетители от 18 до 24 лет	17.9 %	
Посетители от 25 до 34 лет	21.4 %	
Посетители от 35 до 44 лет	24.8 %	
Посетители старше 44 лет	31.1 %	

Преобладающая страна - Украина 87.9 %

Структура переходов на страницы сайта:

Внутренние	33.6 %	
Закладки	33.2 %	
Поиск	27.4 %	
Сайты	5.8 %	
Соц. сети	0.0 %	
Объявления	0.0 %	

Переходов из поисковых систем	32,185,331	(-15% мес/мес)
Посетителей из поисковых систем	6,557,535	(-7% мес/мес)

## Структура месячной аудитории сайта: пол и возраст

Размеры демографических групп в месячной аудитории сайта и их доли в процентах

Возраст \ Пол	Муж	Жен	Любой пол
<18	396,298 (3.0%)	248,562 (1.9%)	644,860 (4.8%)
18-24	1,079,374 (8.1%)	1,300,941 (9.8%)	2,380,315 (17.9%)
25-34	1,347,980 (10.1%)	1,506,578 (11.3%)	2,854,558 (21.4%)
35-44	1,610,127 (12.1%)	1,699,370 (12.8%)	3,309,497 (24.8%)
45+	1,802,391 (13.5%)	2,335,880 (17.5%)	4,138,271 (31.1%)
Любой возраст	6,236,170 (46.8%)	7,091,331 (53.2%)	13,327,501 (100%)

Индекс соответствия Интернету - **Internet-Affinity Index**.

Отношение доли демографической группы в месячной аудитории сайта к доле этой же демографической группы в месячной аудитории Интернета, умноженное на 100.

Возраст \ Пол	Муж	Жен	Любой пол
<18	54	36	45
18-24	68	79	74
25-34	68	87	76
35-44	106	114	110
45+	175	242	207
Любой возраст	91	109	100

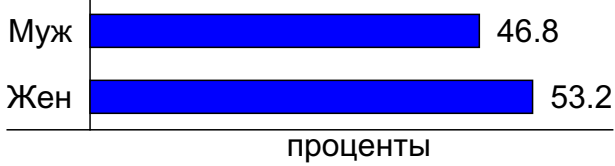
Индекс соответствия населению России - **Population-Affinity Index**.

Отношение доли демографической группы в месячной аудитории сайта к доле этой же демографической группы в населении России, умноженное на 100.

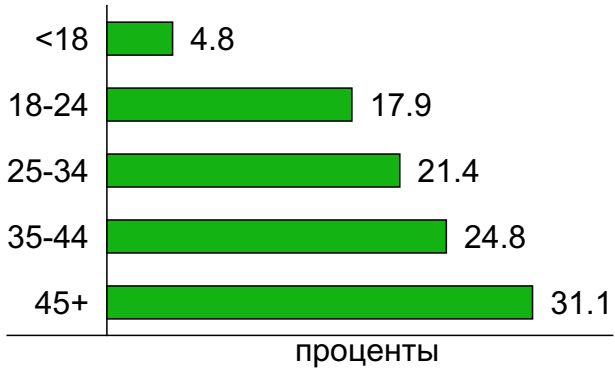
Возраст \ Пол	Муж	Жен	Любой пол
<18	65	43	54
18-24	87	102	95
25-34	81	87	84
35-44	111	109	110
45+	122	129	126
Любой возраст	97	102	100

## Структура месячной аудитории сайта: пол и возраст

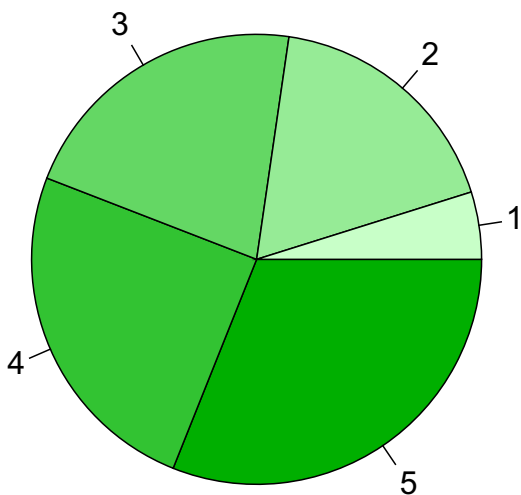
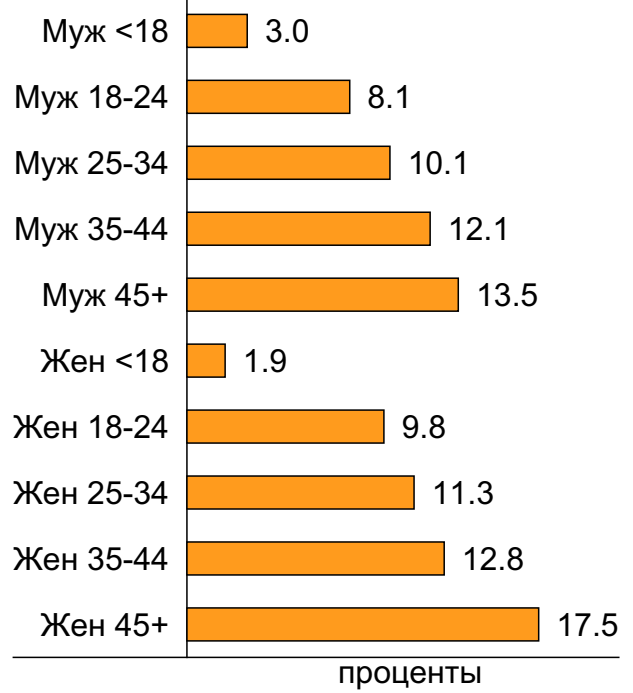
### Пол



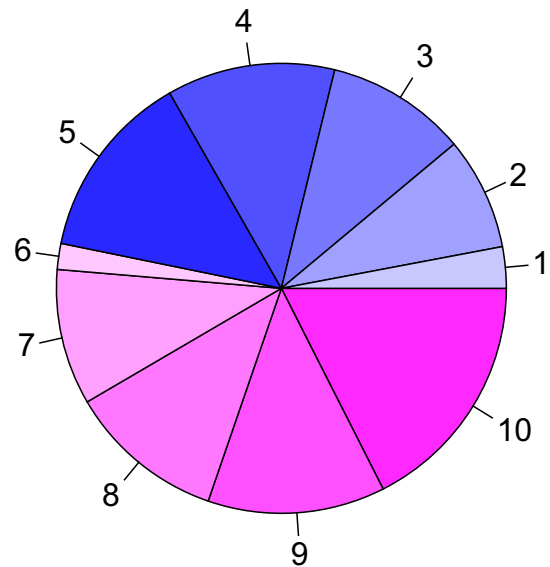
### Возраст



### Пол / Возраст



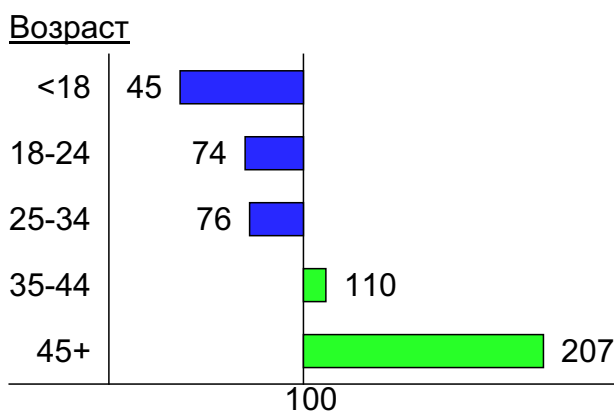
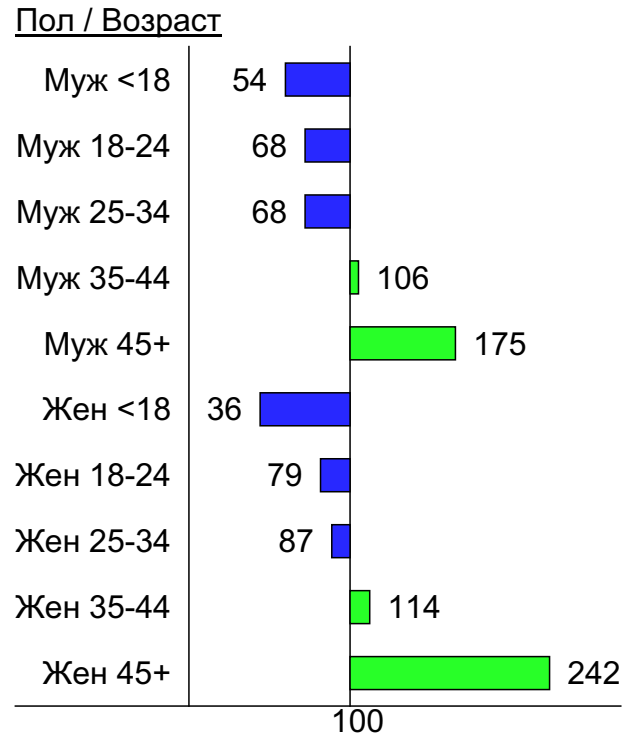
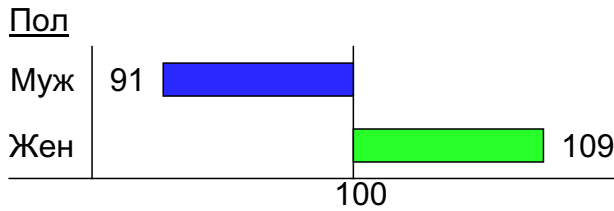
- 1: <18
- 2: 18-24
- 3: 25-34
- 4: 35-44
- 5: 45+



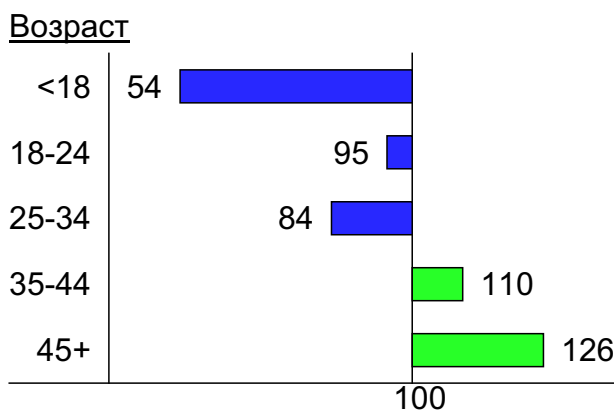
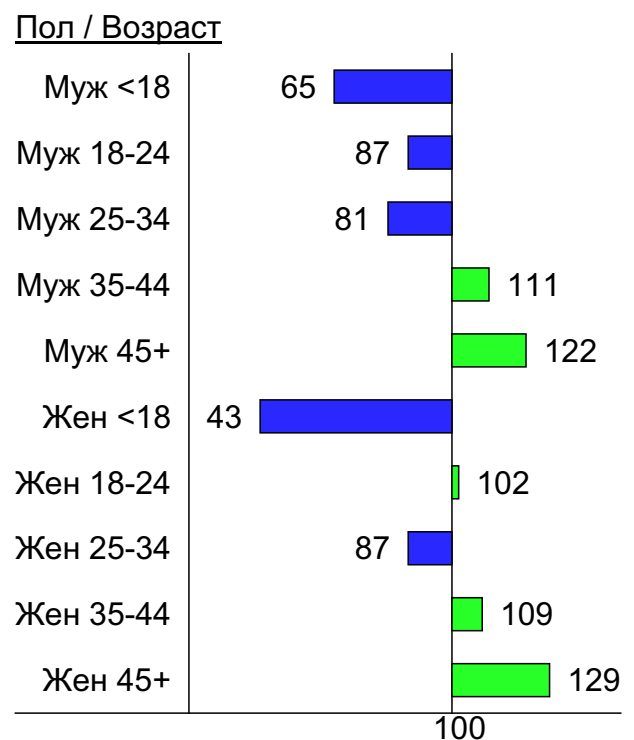
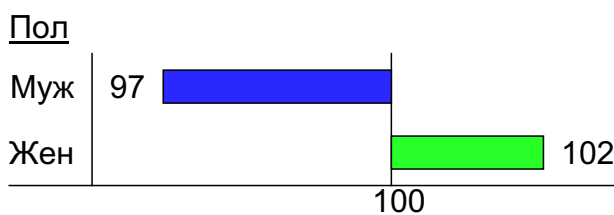
- 1: Муж <18
- 2: Муж 18-24
- 3: Муж 25-34
- 4: Муж 35-44
- 5: Муж 45+
- 6: Жен <18
- 7: Жен 18-24
- 8: Жен 25-34
- 9: Жен 35-44
- 10: Жен 45+

## Индексы соответствия для месячной аудитории сайта: пол и возраст

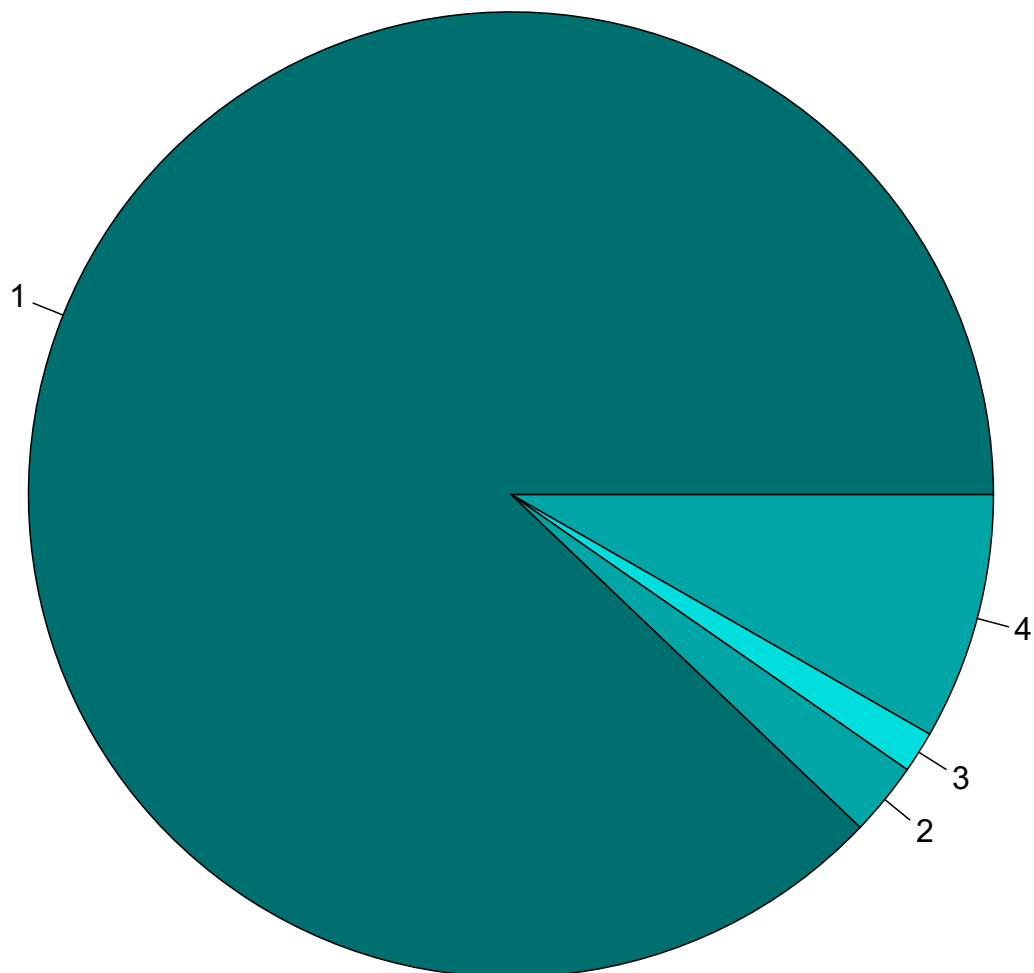
### Индекс соответствия Интернету - Internet-Affinity Index



### Индекс соответствия населению России - Population-Affinity Index



## Среднесуточное распределение аудитории сайта по странам и регионам России



Страны:

1: Украина - 87.9%

2: Крым - 2.5%

3: Чехия - 1.4%

4: Остальные страны - 8.3%

## Среднесуточное распределение аудитории по странам

	февраль 2019 г.	январь 2019 г.	в среднем за 3 месяца
Украина	1,790,887 (87.9%)	1,832,473 (88.2%)	1,799,375 (88.0%)
Другие	54,061 (2.7%)	55,904 (2.7%)	56,830 (2.8%)
Крым	50,129 (2.5%)	48,428 (2.3%)	48,706 (2.4%)
Чехия	28,294 (1.4%)	27,847 (1.3%)	28,103 (1.4%)
США	16,961 (0.8%)	17,821 (0.9%)	17,725 (0.9%)
Польша	15,060 (0.7%)	10,988 (0.5%)	13,586 (0.7%)
Россия	9,949 (0.5%)	11,044 (0.5%)	10,428 (0.5%)
Нидерланды	8,953 (0.4%)	9,484 (0.5%)	9,279 (0.5%)
Казахстан	7,301 (0.4%)	6,418 (0.3%)	6,744 (0.3%)
Эстония	6,037 (0.3%)	6,515 (0.3%)	4,459 (0.2%)
Германия	5,232 (0.3%)	5,276 (0.3%)	5,209 (0.3%)
Армения	4,832 (0.2%)	4,555 (0.2%)	4,901 (0.2%)
Таджикистан	4,822 (0.2%)	4,412 (0.2%)	4,359 (0.2%)
Великобритания	4,235 (0.2%)	4,348 (0.2%)	4,285 (0.2%)
Италия	3,510 (0.2%)	3,722 (0.2%)	3,625 (0.2%)
Узбекистан	2,827 (0.1%)	2,321 (0.1%)	2,481 (0.1%)
Молдавия	2,438 (0.1%)	2,729 (0.1%)	2,539 (0.1%)
Грузия	2,330 (0.1%)	2,238 (0.1%)	2,361 (0.1%)
Беларусь	2,193 (0.1%)	2,414 (0.1%)	2,276 (0.1%)
Киргизия	2,069 (0.1%)	1,725 (0.1%)	1,810 (0.1%)
Франция	1,830 (0.1%)	1,898 (0.1%)	1,805 (0.1%)
Азербайджан	1,585 (0.1%)	1,609 (0.1%)	1,591 (0.1%)
Венгрия	1,340 (0.1%)	1,410 (0.1%)	1,399 (0.1%)
Испания	1,241 (0.1%)	1,305 (0.1%)	1,260 (0.1%)
Израиль	1,087 (0.1%)	1,202 (0.1%)	1,206 (0.1%)
Румыния	1,047 (0.1%)	1,085 (0.1%)	848 (0.0%)
Египет	1,010 (0.0%)	1,098 (0.1%)	981 (0.0%)
Канада	615 (0.0%)	637 (0.0%)	612 (0.0%)
Латвия	585 (0.0%)	627 (0.0%)	589 (0.0%)
Словакия	559 (0.0%)	431 (0.0%)	507 (0.0%)
Турция	545 (0.0%)	562 (0.0%)	540 (0.0%)
Литва	527 (0.0%)	516 (0.0%)	521 (0.0%)
Португалия	474 (0.0%)	467 (0.0%)	467 (0.0%)
Швеция	461 (0.0%)	378 (0.0%)	415 (0.0%)
Австрия	329 (0.0%)	384 (0.0%)	353 (0.0%)
Греция	276 (0.0%)	293 (0.0%)	275 (0.0%)
Болгария	273 (0.0%)	274 (0.0%)	263 (0.0%)
Бельгия	263 (0.0%)	236 (0.0%)	252 (0.0%)
Финляндия	238 (0.0%)	219 (0.0%)	221 (0.0%)
ОАЭ	177 (0.0%)	156 (0.0%)	148 (0.0%)
Дания	171 (0.0%)	175 (0.0%)	174 (0.0%)
Швейцария	150 (0.0%)	164 (0.0%)	165 (0.0%)
Норвегия	132 (0.0%)	138 (0.0%)	134 (0.0%)
Кипр	112 (0.0%)	119 (0.0%)	110 (0.0%)
Туркмения	101 (0.0%)	34 (0.0%)	83 (0.0%)
Таиланд	90 (0.0%)	135 (0.0%)	98 (0.0%)
Гонконг	90 (0.0%)	240 (0.0%)	229 (0.0%)
Ирландия	70 (0.0%)	70 (0.0%)	68 (0.0%)
Индия	52 (0.0%)	47 (0.0%)	42 (0.0%)
Япония	50 (0.0%)	48 (0.0%)	49 (0.0%)
сумма выбранных	2,037,600 (100.0%)	2,076,619 (100.0%)	2,044,486 (100.0%)
всего	2,037,954 (100%)	2,077,004 (100%)	2,044,854 (100%)

## Среднесуточное распределение аудитории по регионам России

	февраль 2019 г.	январь 2019 г.	в среднем за 3 месяца
не определён	5,708 (57.4%)	6,416 (58.1%)	5,988 (57.4%)
Москва	1,924 (19.3%)	2,376 (21.5%)	2,172 (20.8%)
Санкт-Петербург	548 (5.5%)	555 (5.0%)	537 (5.1%)
Тула	442 (4.4%)	426 (3.9%)	419 (4.0%)
Краснодар	323 (3.2%)	299 (2.7%)	315 (3.0%)
Екатеринбург	290 (2.9%)	269 (2.4%)	272 (2.6%)
Самара	255 (2.6%)	232 (2.1%)	254 (2.4%)
Махачкала	78 (0.8%)	95 (0.9%)	90 (0.9%)
Нижний Новгород	33 (0.3%)	30 (0.3%)	32 (0.3%)
Ростов-на-Дону	33 (0.3%)	36 (0.3%)	35 (0.3%)
Новосибирск	28 (0.3%)	26 (0.2%)	28 (0.3%)
Якутск	24 (0.2%)	15 (0.1%)	20 (0.2%)
Воронеж	20 (0.2%)	16 (0.1%)	19 (0.2%)
Белгород	17 (0.2%)	18 (0.2%)	17 (0.2%)
Красноярск	16 (0.2%)	15 (0.1%)	15 (0.1%)
Ханты-Мансийск	15 (0.2%)	16 (0.1%)	15 (0.1%)
Челябинск	12 (0.1%)	14 (0.1%)	14 (0.1%)
Иркутск	12 (0.1%)	12 (0.1%)	12 (0.1%)
Хабаровск	11 (0.1%)	13 (0.1%)	13 (0.1%)
Салехард	10 (0.1%)	13 (0.1%)	13 (0.1%)
Владивосток	10 (0.1%)	9.1 (0.1%)	9.9 (0.1%)
Киров	8.2 (0.1%)	5.4 (0.0%)	6.8 (0.1%)
Калининград	7.8 (0.1%)	7.5 (0.1%)	7.1 (0.1%)
Сочи	7 (0.1%)	7.5 (0.1%)	7 (0.1%)
Казань	6.6 (0.1%)	7 (0.1%)	6.9 (0.1%)
Ставрополь	6 (0.1%)	6.5 (0.1%)	6.9 (0.1%)
Тюмень	5.9 (0.1%)	5.2 (0.0%)	5.5 (0.1%)
Ульяновск	5.4 (0.1%)	6.9 (0.1%)	5.5 (0.1%)
Пермь	5 (0.1%)	3.7 (0.0%)	4.4 (0.0%)
Новгород	4.5 (0.0%)	4.8 (0.0%)	4.1 (0.0%)
Тверь	4.2 (0.0%)	4.8 (0.0%)	4.7 (0.0%)
Барнаул	4 (0.0%)	2.9 (0.0%)	3.4 (0.0%)
Ярославль	3.4 (0.0%)	4.4 (0.0%)	4.1 (0.0%)
Курск	3.1 (0.0%)	3.1 (0.0%)	3.5 (0.0%)
Кострома	3.1 (0.0%)	3.8 (0.0%)	3.6 (0.0%)
Саратов	3 (0.0%)	4.2 (0.0%)	3.8 (0.0%)
Брянск	2.9 (0.0%)	3.7 (0.0%)	2.8 (0.0%)
Калуга	2.9 (0.0%)	3.5 (0.0%)	3.4 (0.0%)
Оренбург	2.9 (0.0%)	4.6 (0.0%)	3.7 (0.0%)
Астрахань	2.9 (0.0%)	1.9 (0.0%)	2.4 (0.0%)
Вологда	2.8 (0.0%)	2.3 (0.0%)	2.1 (0.0%)
Томск	2.5 (0.0%)	2.1 (0.0%)	2.3 (0.0%)
Волгоград	2.2 (0.0%)	2.8 (0.0%)	2.8 (0.0%)
Уфа	2.1 (0.0%)	2.3 (0.0%)	2 (0.0%)
Кемерово	2 (0.0%)	1.6 (0.0%)	1.6 (0.0%)
Омск	2 (0.0%)	1.6 (0.0%)	1.8 (0.0%)
Петрозаводск	1.9 (0.0%)	1.9 (0.0%)	1.8 (0.0%)
Владимир	1.7 (0.0%)	2.4 (0.0%)	2.1 (0.0%)
Сыктывкар	1.7 (0.0%)	2 (0.0%)	1.7 (0.0%)
Мурманск	1.6 (0.0%)	1.1 (0.0%)	1.3 (0.0%)
сумма выбранных	9,918.3 (99.7%)	11,012.6 (99.7%)	10,399 (99.7%)
всего	9,949 (100%)	11,044 (100%)	10,429 (100%)

## Спектр интересов месячной аудитории сайта

Область интересов		Число посетителей	Доля от полной аудитории	Internet-Affinity Index
Дом и семья		1,683,572	12.6 %	106
в том числе	Кулинария, рецепты	1,393,037	10.5 %	110
	Собаки	262,431	2.0 %	117
	Кошки	152,357	1.1 %	94
	Детские сады	37,094	0.3 %	37
	Маленькие дети	32,283	0.2 %	88
Авто		831,651	6.2 %	104
в том числе	Иномарки	608,276	4.6 %	97
	Отечественные авто	184,802	1.4 %	135
	Мото-, Квадроциклы, Снегоходы	91,411	0.7 %	129
	Колёса, Шины	54,351	0.4 %	95
	Автострахование	5,642	0.0 %	19
Медицина, здоровье		2,246,652	16.9 %	102
в том числе	Беременность и роды	321,036	2.4 %	94
	Диеты	317,087	2.4 %	120
	Лишний вес	165,859	1.2 %	108
	Стоматология	117,538	0.9 %	91
	Спорт, фитнес, йога	60,439	0.5 %	86
	Зрение	35,401	0.3 %	75
Отдых, туризм, путешествия		536,658	4.0 %	98
в том числе	Отдых за рубежом	334,545	2.5 %	111
	Отдых в России и Украине	226,518	1.7 %	79
Бытовая техника		421,660	3.2 %	96
Аудио, Видео, Фото		181,005	1.4 %	92
в том числе	Телевизоры, DVD-проигрыватели	103,055	0.8 %	94
	Аудио-техника	41,994	0.3 %	92
	Видеоаппаратура	33,172	0.2 %	95
	Фотоаппараты	10,933	0.1 %	62
Телефоны, связь		549,411	4.1 %	90
в том числе	Мобильные телефоны	384,419	2.9 %	87
	Мобильные приложения и услуги	269,924	2.0 %	84
	Навигация	15,484	0.1 %	105
	Стационарная связь	5,857	0.0 %	71
Компьютеры, оргтехника		300,970	2.3 %	81
в том числе	Ноутбуки	126,856	1.0 %	94
	Компьютерные комплектующие	86,077	0.6 %	72
	Принтеры	36,137	0.3 %	73
	Мониторы	18,060	0.1 %	71
	Планшетные ПК	13,162	0.1 %	79
Финансы		394,532	3.0 %	77
в том числе	Валюта	290,426	2.2 %	143
	Кредиты	69,719	0.5 %	36
	Страхование	30,532	0.2 %	31
	Фондовый рынок	8,390	0.1 %	27
	Вклады, депозиты	6,880	0.1 %	17
	Денежные переводы	5,810	0.0 %	85
Выставки, концерты, театры, кино		186,723	1.4 %	59



## Спектр интересов месячной аудитории сайта

Область интересов		Число посетителей	Доля от полной аудитории	Internet-Affinity Index
<b>Недвижимость</b>		435,218	3.3 %	57
в том числе	Квартиры	323,613	2.4 %	63
	Загородная недвижимость	39,174	0.3 %	44
	Земля	30,806	0.2 %	39
	Гаражи	25,317	0.2 %	77
	Зарубежная недвижимость	14,489	0.1 %	86
	Ипотека	10,146	0.1 %	12
	Коммерческая недвижимость	9,108	0.1 %	34
<b>Образование</b>		241,549	1.8 %	44
в том числе	Иностранные языки	163,743	1.2 %	42
	Образование высшее	52,107	0.4 %	44
	Образование для детей	38,296	0.3 %	42
	Образование за рубежом	4,501	0.0 %	69
<b>Бизнес</b>		410,589	3.1 %	38
в том числе	Трудоустройство, персонал	269,598	2.0 %	41
	Бухгалтерия	109,475	0.8 %	25
	Реклама	50,625	0.4 %	60
	Аудит, консалтинг	2,479	0.0 %	29

Интересы пользователей определяются по поисковым запросам, которые пользователи вводили в поисковых системах.

## Структура переходов на страницы сайта

	февраль 2019 г.	январь 2019 г.	в среднем за 3 месяца
Внутренние	39,464,410 (33.6%)	46,395,518 (33.5%)	43,569,359 (33.7%)
Закладки	38,911,027 (33.2%)	46,124,589 (33.3%)	43,121,164 (33.3%)
Поиск	32,185,331 (27.4%)	37,704,454 (27.2%)	35,138,845 (27.2%)
Сайты	6,807,483 (5.8%)	8,149,734 (5.9%)	7,548,337 (5.8%)
Соц. сети	5,589 (0.0%)	7,154 (0.0%)	6,626 (0.0%)
Объявления	0 (0.0%)	0 (0.0%)	0 (0.0%)
всего	117,373,840 (100%)	138,381,449 (100%)	129,384,331 (100%)

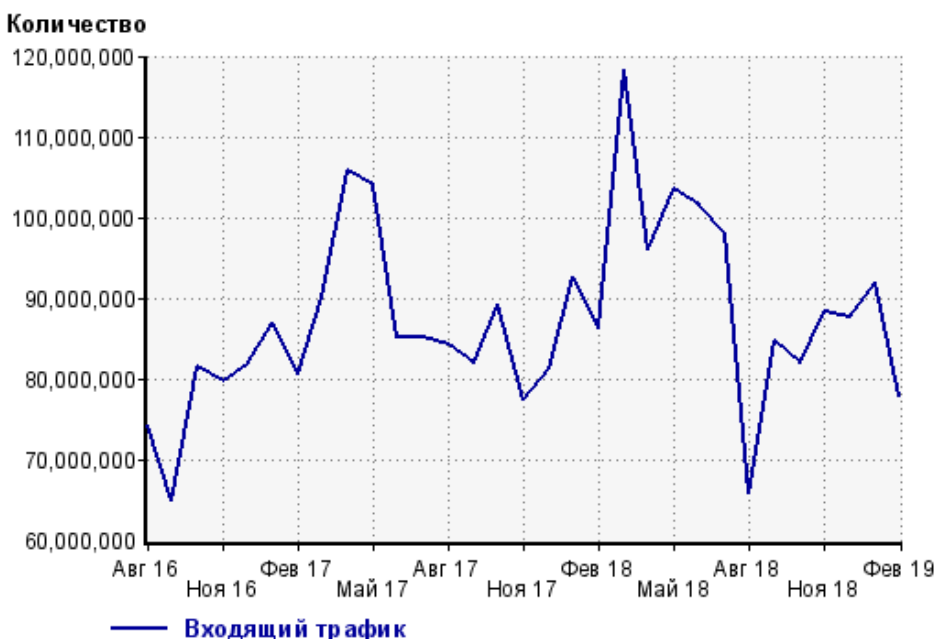
**Закладки:** кроме собственно переходов из закладок (bookmarks, "избранное") и набора адреса вручную сюда попадают также переходы, при которых браузер не сообщает адрес ссылающейся страницы, это бывает при переходах по flash-баннерам, из файлов на локальном диске пользователя, из почтовых программ, isq, загрузках страниц сайта через JavaScript (обычно pop-up окна), перенаправлении с помощью тега <meta>, а также если в браузере запрещена передача информации о ссылающейся странице.

**Объявления:** переходы по объявлениям или баннерам, размещенным в некоторых рекламных сетях (Яндекс.Direct, AdWords, MediaTarget, Vequ и другие системы, использующие специальный формат меток openstat). Для того, чтобы такие переходы учитывались, необходимо внести изменения в настройки рекламной кампании (для Яндекс.Direct включить галочку "Внешняя интернет-статистика").

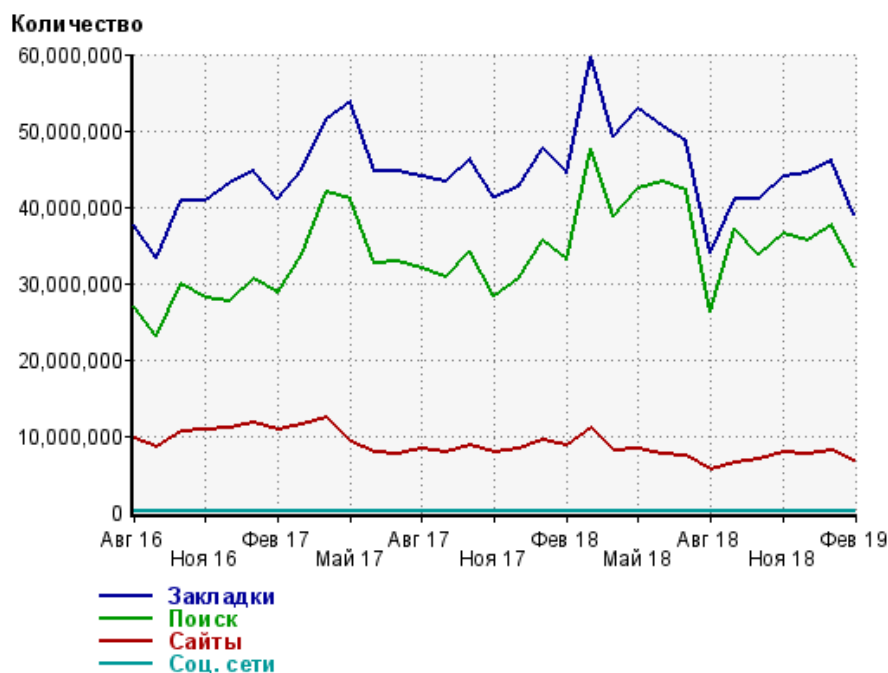
### Структура входящего месячного трафика на сайт.



### Динамика по месяцам входящего трафика на сайт.



## Динамика по месяцам составных частей входящего трафика на сайт

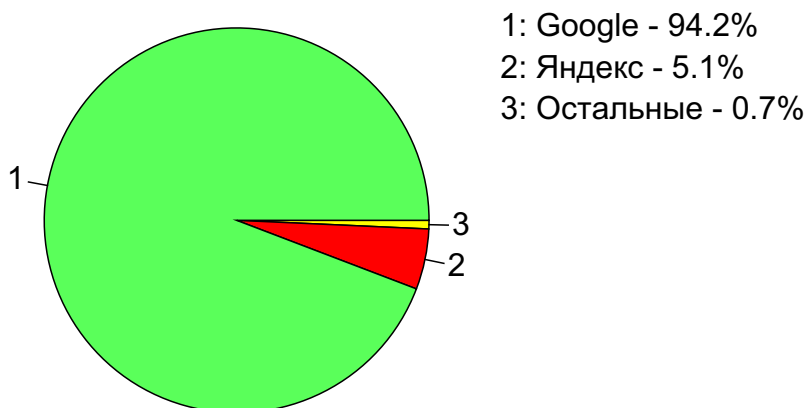


Дата	Закладки	Поиск	Сайты	Соц. сети
Авг 16	37,650,398	26,954,145	9,555,056	23,766
Сен 16	33,210,085	23,171,274	8,571,176	17,183
Окт 16	40,792,808	29,940,588	10,656,631	25,750
Ноя 16	40,759,594	28,102,533	10,874,595	22,236
Дек 16	42,972,411	27,709,158	10,925,858	21,882
Янв 17	44,718,632	30,562,485	11,733,340	27,771
Фев 17	40,943,377	28,744,330	10,818,794	20,542
Мар 17	44,918,104	33,722,553	11,494,462	24,407
Апр 17	51,454,965	41,991,677	12,372,846	33,053
Май 17	53,827,244	41,091,193	9,106,758	23,223
Июн 17	44,641,607	32,676,323	7,842,288	11,323
Июл 17	44,629,113	32,849,442	7,651,704	11,952
Авг 17	43,874,838	32,002,852	8,308,073	11,557
Сен 17	43,222,690	30,845,117	7,922,205	10,033
Окт 17	46,217,958	34,212,240	8,728,053	11,358
Ноя 17	41,263,443	28,297,950	7,913,937	8,425
Дек 17	42,553,700	30,459,026	8,256,518	8,957
Янв 18	47,580,428	35,561,800	9,469,612	10,883
Фев 18	44,392,521	33,059,039	8,747,730	9,117
Мар 18	59,746,496	47,537,628	11,007,493	12,607
Апр 18	49,107,896	38,776,547	8,110,596	8,960
Май 18	52,729,020	42,495,852	8,188,423	9,447
Июн 18	50,485,200	43,302,381	7,577,135	9,406
Июл 18	48,488,044	42,080,423	7,432,982	9,284
Авг 18	33,926,387	26,157,814	5,612,686	6,466
Сен 18	41,003,225	37,226,954	6,405,267	6,425
Окт 18	41,094,477	33,777,654	7,031,158	6,843
Ноя 18	43,959,064	36,516,676	7,894,050	7,896
Дек 18	44,327,878	35,526,751	7,687,792	7,135
Янв 19	46,124,589	37,704,454	8,149,734	7,154
Фев 19	38,911,027	32,185,331	6,807,483	5,589

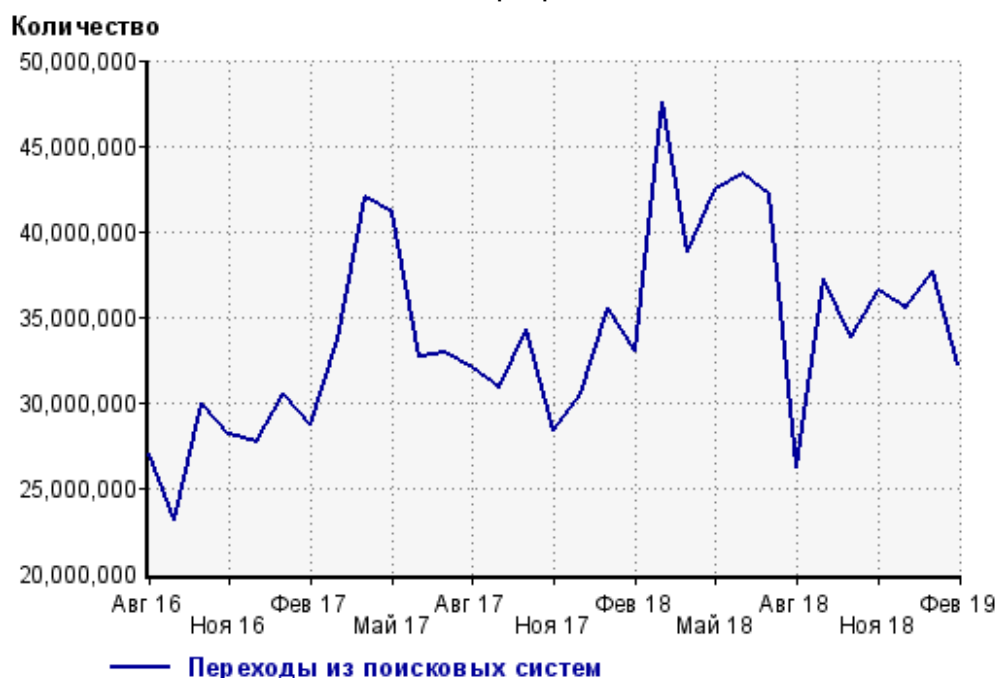
## Топ10 поисковых систем, из которых осуществлялись переходы на сайт sinoptik.ua

	февраль 2019 г.	январь 2019 г.	в среднем за 3 месяца
Google	30,319,125 (94.2%)	35,306,362 (93.6%)	33,029,985 (94.0%)
Яндекс	1,634,553 (5.1%)	2,107,582 (5.6%)	1,841,160 (5.2%)
Search.Mail.ru	170,515 (0.5%)	214,491 (0.6%)	197,651 (0.6%)
Bing	54,757 (0.2%)	67,385 (0.2%)	62,767 (0.2%)
Rambler	6,117 (0.0%)	8,212 (0.0%)	6,953 (0.0%)
LiveInternet	103 (0.0%)	188 (0.0%)	142 (0.0%)
Yahoo	77 (0.0%)	86 (0.0%)	82 (0.0%)
Tut.by	72 (0.0%)	131 (0.0%)	89 (0.0%)
Google (картинки)	8 (0.0%)	15 (0.0%)	11 (0.0%)
QIP.ru	3 (0.0%)	0 (0.0%)	1 (0.0%)
сумма выбранных	32,185,330 (100.0%)	37,704,452 (100.0%)	35,138,841 (100.0%)
всего	32,185,331 (100%)	37,704,454 (100%)	35,138,845 (100%)

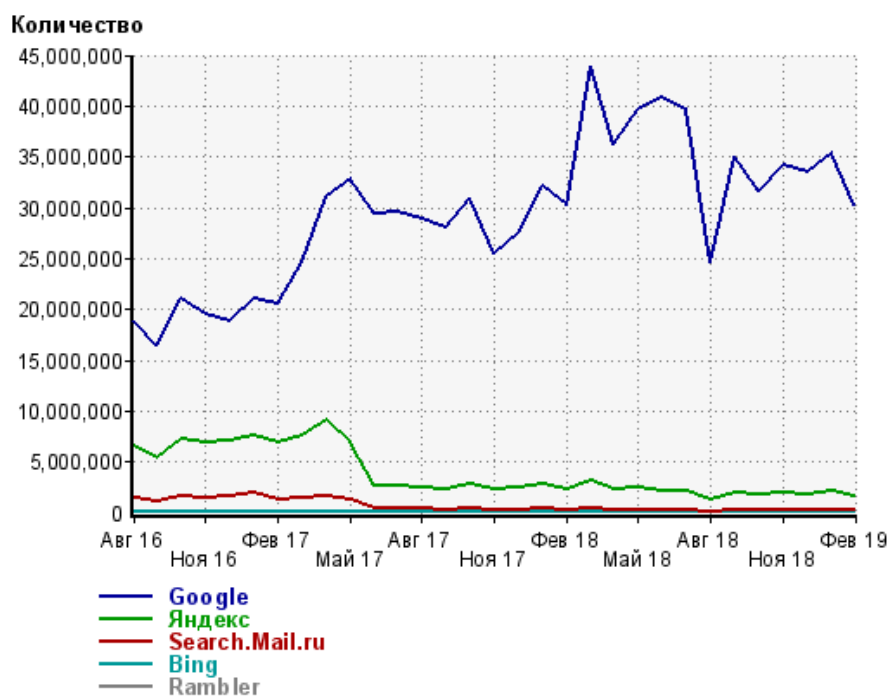
Диаграмма распределения месячного поискового трафика по поисковым системам



Динамика по месяцам общего поискового трафика на сайт



## Динамика по месяцам числа переходов из поисковых систем



Дата	Google	Яндекс	Search.Mail.ru	Bing	Rambler
Авг 16	18,814,072	6,638,030	1,370,875	75,813	24,434
Сен 16	16,455,361	5,446,980	1,171,300	63,006	9,454
Окт 16	21,099,418	7,173,137	1,546,684	77,738	10,275
Ноя 16	19,517,797	6,977,075	1,491,314	73,572	11,738
Дек 16	18,904,726	7,112,364	1,577,483	65,163	19,927
Янв 17	20,975,703	7,584,407	1,887,549	62,982	20,246
Фев 17	20,458,169	6,880,007	1,293,806	55,021	30,662
Мар 17	24,627,028	7,604,751	1,382,578	59,534	16,965
Апр 17	31,188,435	9,085,893	1,598,397	68,036	12,721
Май 17	32,888,831	6,852,165	1,217,610	73,744	17,957
Июн 17	29,355,230	2,713,738	467,274	71,849	26,952
Июл 17	29,617,643	2,653,092	425,812	84,949	28,469
Авг 17	28,961,948	2,507,142	374,082	95,938	27,326
Сен 17	28,040,448	2,308,621	335,428	105,763	23,467
Окт 17	30,913,973	2,745,318	382,602	118,821	25,197
Ноя 17	25,567,075	2,279,491	316,083	94,769	19,766
Дек 17	27,596,318	2,402,322	320,922	102,635	15,340
Янв 18	32,174,848	2,839,031	379,635	127,137	18,033
Фев 18	30,226,765	2,369,653	319,348	115,620	11,232
Мар 18	43,829,189	3,127,709	399,535	145,450	14,167
Апр 18	36,171,071	2,256,924	285,900	39,247	9,211
Май 18	39,702,064	2,423,282	302,270	46,030	10,514
Июн 18	40,861,713	2,128,441	256,271	44,436	10,834
Июл 18	39,624,138	2,165,215	237,936	41,309	11,083
Авг 18	24,681,130	1,286,558	153,000	29,266	7,345
Сен 18	34,965,288	1,979,269	201,611	70,267	10,044
Окт 18	31,632,917	1,864,229	204,768	66,503	8,814
Ноя 18	34,225,886	1,990,775	220,155	70,658	8,869
Дек 18	33,464,469	1,781,346	207,948	66,160	6,530
Янв 19	35,306,362	2,107,582	214,491	67,385	8,212
Фев 19	30,319,125	1,634,553	170,515	54,757	6,117

## Структура месячной поисковой аудитории сайта

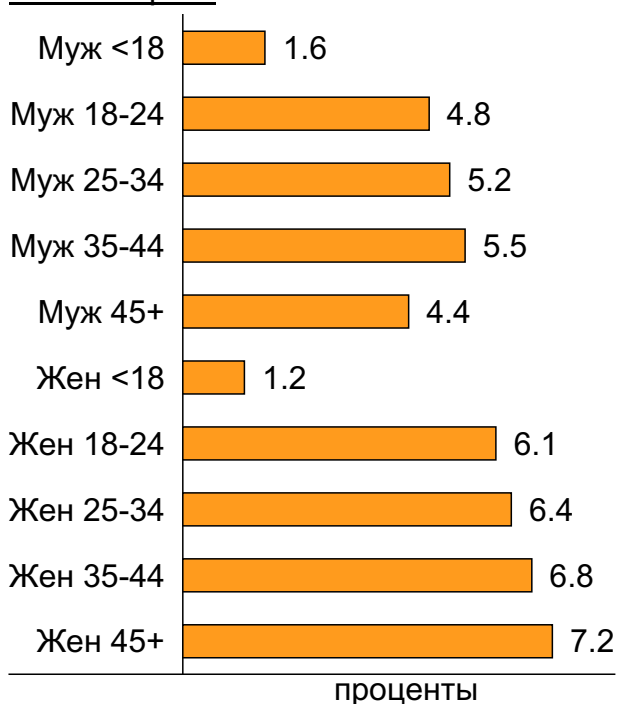
В таблице представлены размеры демографических групп в месячной поисковой аудитории сайта и их доли в процентах от полной месячной аудитории этого сайта.

К поисковой аудитории относятся те посетители, которые переходили на сайт из поисковых систем не более 6 раз в течение месяца и не использовали доменное имя сайта в поисковом запросе.

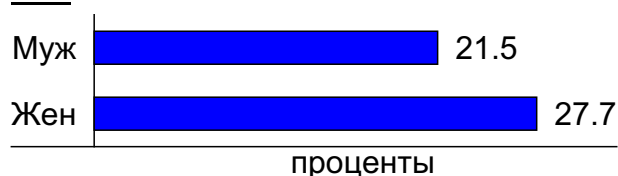
### Пол и возраст поисковой аудитории

Возраст \ Пол	Муж	Жен	Любой пол
<18	214,057 (1.6%)	159,102 (1.2%)	373,159 (2.8%)
18-24	634,070 (4.8%)	819,059 (6.1%)	1,453,129 (10.9%)
25-34	697,203 (5.2%)	851,453 (6.4%)	1,548,656 (11.6%)
35-44	734,713 (5.5%)	900,859 (6.8%)	1,635,572 (12.3%)
45+	586,391 (4.4%)	960,628 (7.2%)	1,547,019 (11.6%)
Любой возраст	2,866,434 (21.5%)	3,691,101 (27.7%)	6,557,535 (49.2%)

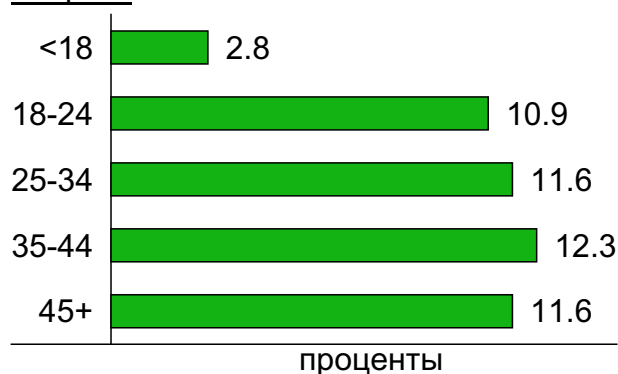
### Пол / Возраст



### Пол



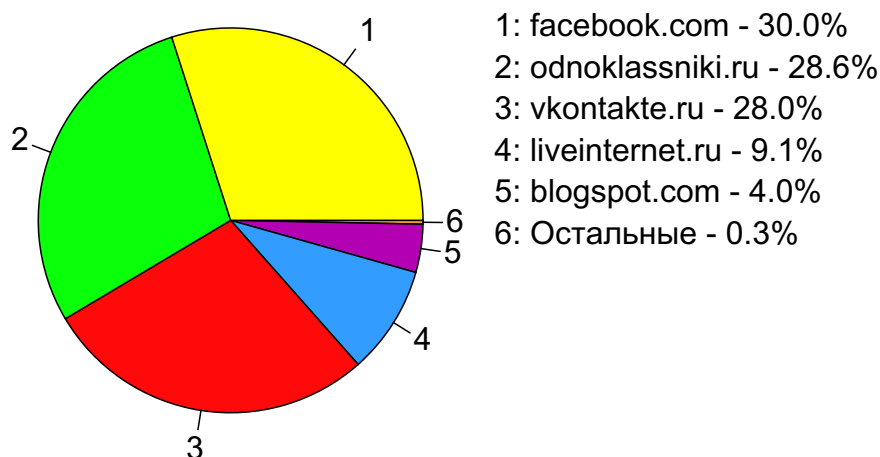
### Возраст



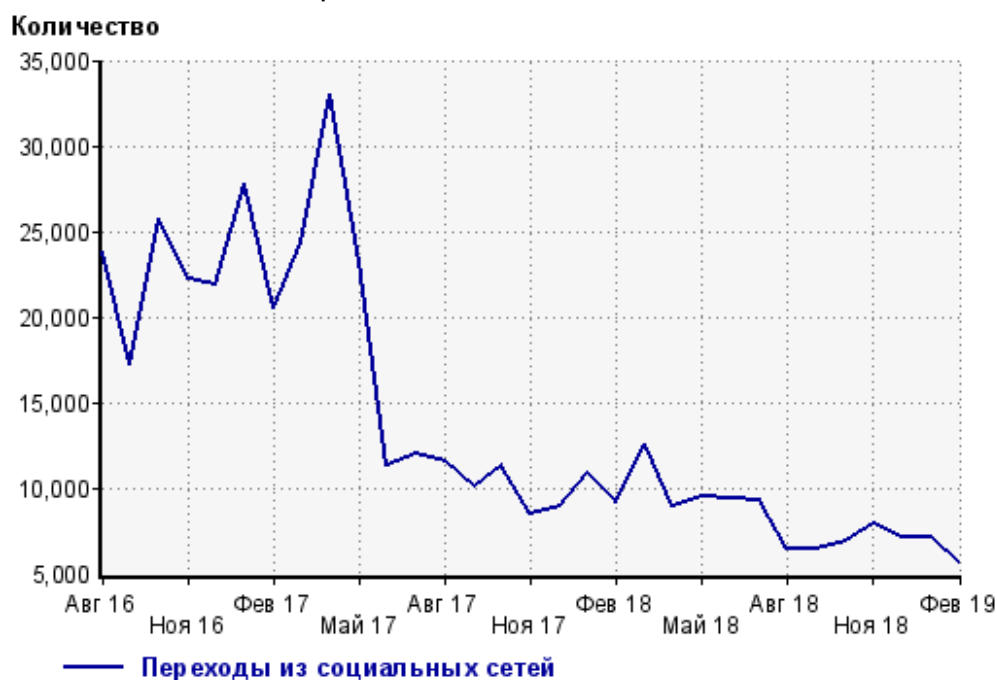
## Топ10 социальных сетей, из которых осуществлялись переходы на сайт sinoptik.ua

	февраль 2019 г.	январь 2019 г.	в среднем за 3 месяца
facebook.com	1,674 (30.0%)	1,848 (25.8%)	1,770 (26.7%)
odnoklassniki.ru	1,598 (28.6%)	2,188 (30.6%)	2,019 (30.5%)
vkontakte.ru	1,564 (28.0%)	2,192 (30.6%)	1,975 (29.8%)
liveinternet.ru	509 (9.1%)	596 (8.3%)	533 (8.0%)
blogspot.com	226 (4.0%)	276 (3.9%)	260 (3.9%)
twitter.com	10 (0.2%)	17 (0.2%)	9 (0.1%)
livejournal.com	5 (0.1%)	13 (0.2%)	6 (0.1%)
plus.google.com	2 (0.0%)	2 (0.0%)	5 (0.1%)
habrahabr.ru	1 (0.0%)	20 (0.3%)	8 (0.1%)
сумма выбранных	5,589 (100%)	7,152 (100.0%)	6,585 (99.4%)
всего	5,589 (100%)	7,154 (100%)	6,626 (100%)

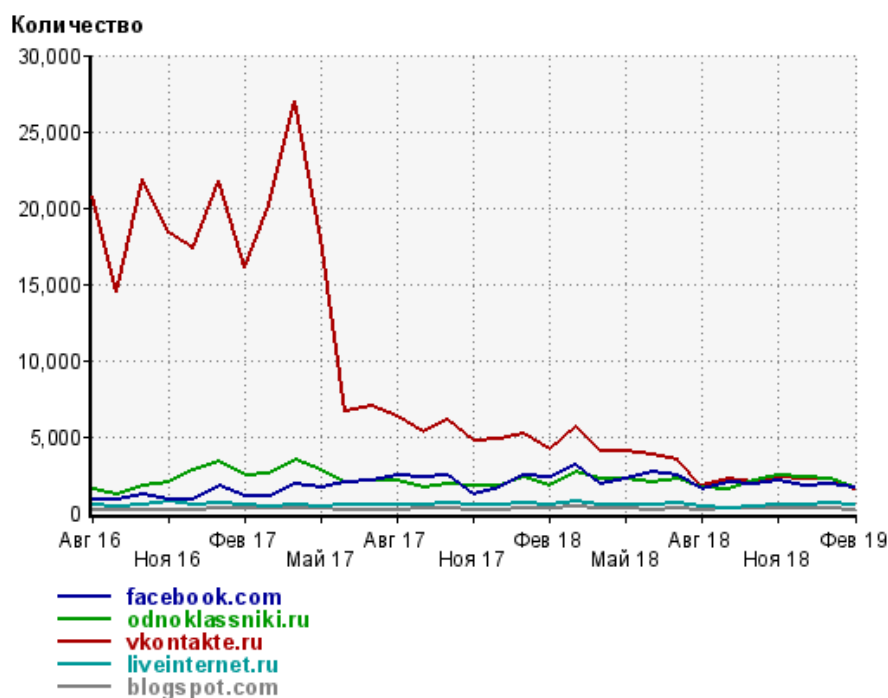
Диаграмма распределения месячного трафика из социальных сетей



Динамика по месяцам числа переходов из социальных сетей на сайт



## Динамика по месяцам числа переходов из социальных сетей



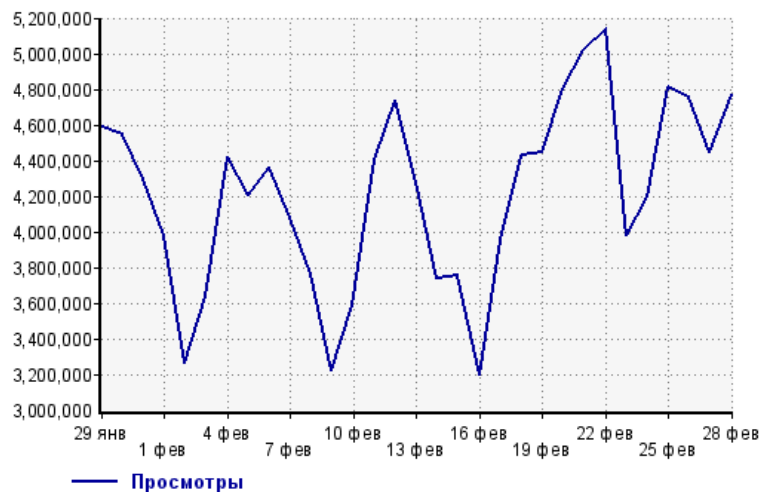
Дата	facebook.com	odnoklassniki.ru	vkontakte.ru	liveinternet.ru	blogspot.com
Авг 16	898	1,489	20,702	504	151
Сен 16	909	1,210	14,459	386	187
Окт 16	1,214	1,816	21,917	566	214
Ноя 16	899	2,025	18,393	682	209
Дек 16	907	2,826	17,357	567	204
Янв 17	1,739	3,315	21,706	679	242
Фев 17	1,131	2,429	16,129	556	232
Мар 17	1,028	2,595	20,124	378	267
Апр 17	1,837	3,435	27,032	486	247
Май 17	1,677	2,777	18,001	453	271
Июн 17	1,947	1,959	6,651	480	200
Июл 17	2,126	2,068	7,030	502	175
Авг 17	2,422	2,104	6,344	458	207
Сен 17	2,296	1,671	5,289	505	230
Окт 17	2,448	1,909	6,103	619	242
Ноя 17	1,207	1,784	4,678	488	220
Дек 17	1,597	1,808	4,813	494	193
Янв 18	2,448	2,287	5,179	639	288
Фев 18	2,336	1,786	4,198	531	243
Мар 18	3,166	2,683	5,623	766	343
Апр 18	1,892	2,234	4,013	546	232
Май 18	2,258	2,269	4,090	517	258
Июн 18	2,668	2,010	3,847	524	183
Июл 18	2,392	2,180	3,460	607	242
Авг 18	1,551	1,664	1,808	381	146
Сен 18	1,999	1,510	2,209	284	228
Окт 18	1,846	2,117	2,037	397	253
Ноя 18	2,073	2,478	2,340	484	311
Дек 18	1,790	2,273	2,169	494	279
Янв 19	1,848	2,188	2,192	596	276
Фев 19	1,674	1,598	1,564	509	226



## Посещаемость по дням в течение месяца

### Число просмотров страниц сайта

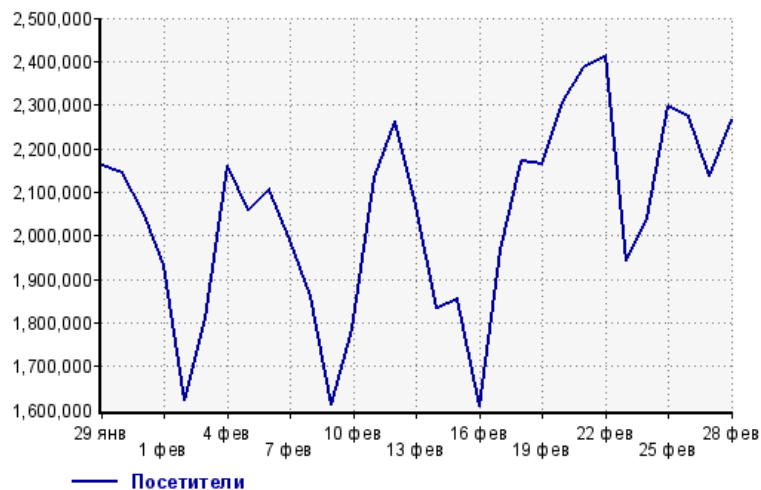
Количество



29 янв:	4,584,451	14 фев:	3,740,256
30 янв:	4,543,377	15 фев:	3,756,083
31 янв:	4,297,896	16 фев:	3,192,157
1 фев:	3,983,246	17 фев:	3,957,865
2 фев:	3,260,775	18 фев:	4,428,994
3 фев:	3,640,683	19 фев:	4,443,795
4 фев:	4,422,177	20 фев:	4,800,490
5 фев:	4,202,781	21 фев:	5,018,930
6 фев:	4,358,791	22 фев:	5,135,855
7 фев:	4,076,866	23 фев:	3,980,001
8 фев:	3,765,709	24 фев:	4,198,604
9 фев:	3,217,411	25 фев:	4,812,462
10 фев:	3,588,140	26 фев:	4,752,603
11 фев:	4,400,035	27 фев:	4,445,721
12 фев:	4,741,470	28 фев:	4,771,140
13 фев:	4,280,800		

### Размер аудитории сайта

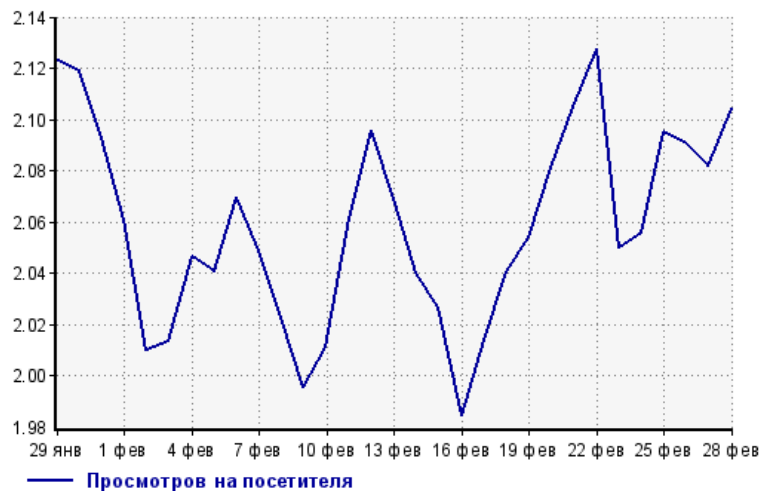
Количество



29 янв:	2,159,404	14 фев:	1,833,449
30 янв:	2,144,095	15 фев:	1,853,591
31 янв:	2,053,633	16 фев:	1,608,865
1 фев:	1,932,668	17 фев:	1,965,041
2 фев:	1,622,336	18 фев:	2,170,665
3 фев:	1,808,360	19 фев:	2,163,476
4 фев:	2,161,227	20 фев:	2,306,745
5 фев:	2,059,387	21 фев:	2,384,543
6 фев:	2,105,985	22 фев:	2,413,741
7 фев:	1,989,884	23 фев:	1,941,814
8 фев:	1,861,984	24 фев:	2,042,303
9 фев:	1,612,408	25 фев:	2,296,867
10 фев:	1,784,435	26 фев:	2,273,648
11 фев:	2,134,378	27 фев:	2,135,787
12 фев:	2,262,585	28 фев:	2,267,367
13 фев:	2,069,184		

### Среднее число просмотров страниц сайта на посетителя

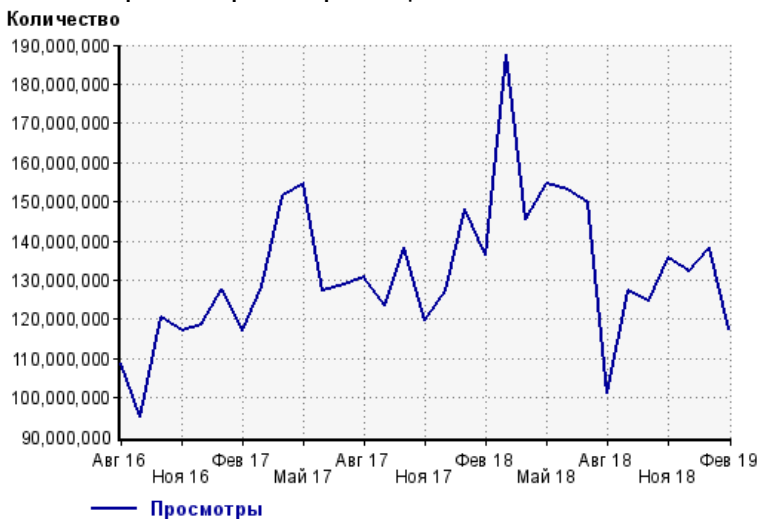
Количество



29 янв:	2.1	14 фев:	2.0
30 янв:	2.1	15 фев:	2.0
31 янв:	2.1	16 фев:	2.0
1 фев:	2.1	17 фев:	2.0
2 фев:	2.0	18 фев:	2.0
3 фев:	2.0	19 фев:	2.1
4 фев:	2.0	20 фев:	2.1
5 фев:	2.0	21 фев:	2.1
6 фев:	2.1	22 фев:	2.1
7 фев:	2.0	23 фев:	2.0
8 фев:	2.0	24 фев:	2.1
9 фев:	2.0	25 фев:	2.1
10 фев:	2.0	26 фев:	2.1
11 фев:	2.1	27 фев:	2.1
12 фев:	2.1	28 фев:	2.1
13 фев:	2.1		

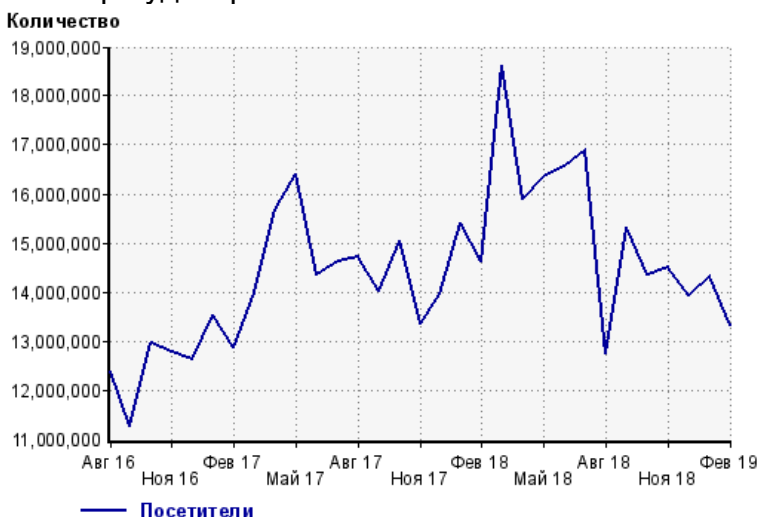
## Динамика месячной посещаемости

### Число просмотров страниц сайта



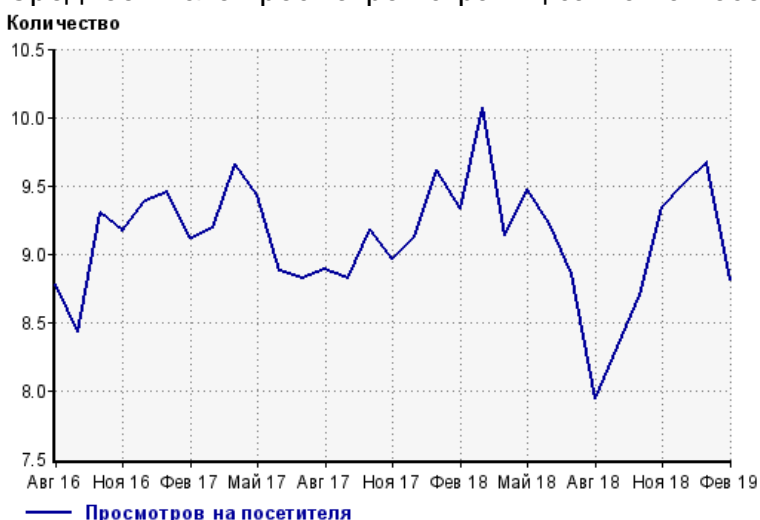
Авг 16:	108,622,580	Дек 17:	127,203,016
Сен 16:	94,996,434	Янв 18:	148,066,020
Окт 16:	120,378,413	Фев 18:	136,490,601
Ноя 16:	117,147,818	Мар 18:	187,533,578
Дек 16:	118,435,520	Апр 18:	145,359,603
Янв 17:	127,693,378	Май 18:	154,728,545
Фев 17:	117,085,409	Июн 18:	152,898,227
Мар 17:	128,444,995	Июл 18:	149,589,594
Апр 17:	151,434,034	Авг 18:	101,175,215
Май 17:	154,713,557	Сен 18:	127,454,552
Июн 17:	127,402,095	Окт 18:	124,687,198
Июл 17:	129,006,668	Ноя 18:	135,519,283
Авг 17:	130,868,200	Дек 18:	132,397,706
Сен 17:	123,541,399	Янв 19:	138,381,449
Окт 17:	138,132,697	Фев 19:	117,373,840
Ноя 17:	119,707,208		

### Размер аудитории сайта



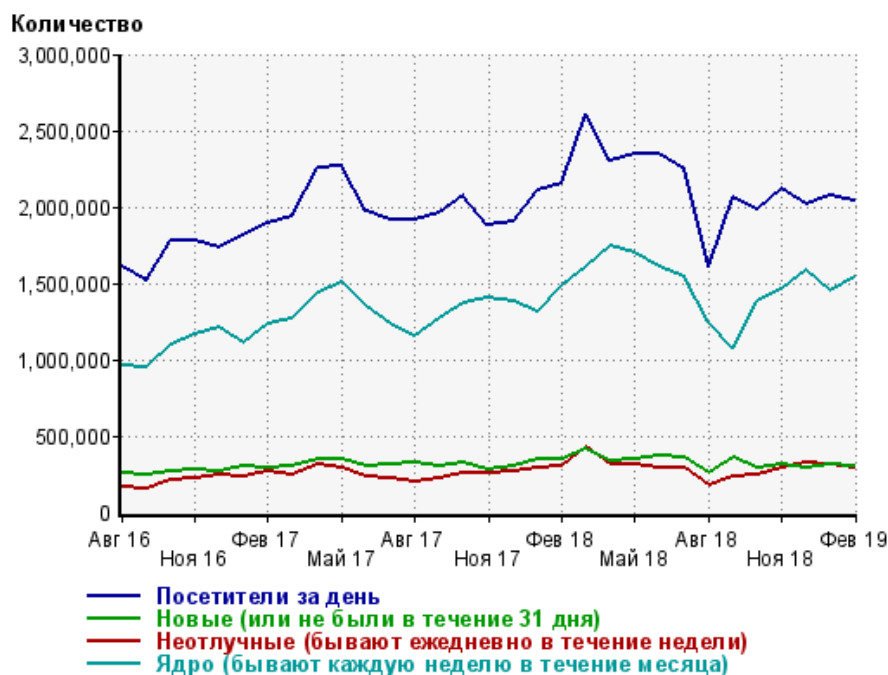
Авг 16:	12,379,632	Дек 17:	13,945,806
Сен 16:	11,264,454	Янв 18:	15,403,499
Окт 16:	12,941,723	Фев 18:	14,632,252
Ноя 16:	12,782,665	Мар 18:	18,616,044
Дек 16:	12,611,263	Апр 18:	15,903,872
Янв 17:	13,517,117	Май 18:	16,340,879
Фев 17:	12,851,257	Июн 18:	16,573,714
Мар 17:	13,974,755	Июл 18:	16,888,990
Апр 17:	15,683,820	Авг 18:	12,748,773
Май 17:	16,410,778	Сен 18:	15,320,855
Июн 17:	14,349,516	Окт 18:	14,334,732
Июл 17:	14,624,467	Ноя 18:	14,505,887
Авг 17:	14,719,385	Дек 18:	13,916,520
Сен 17:	14,013,093	Янв 19:	14,318,008
Окт 17:	15,048,980	Фев 19:	13,327,501
Ноя 17:	13,357,655		

### Среднее число просмотров страниц сайта на посетителя



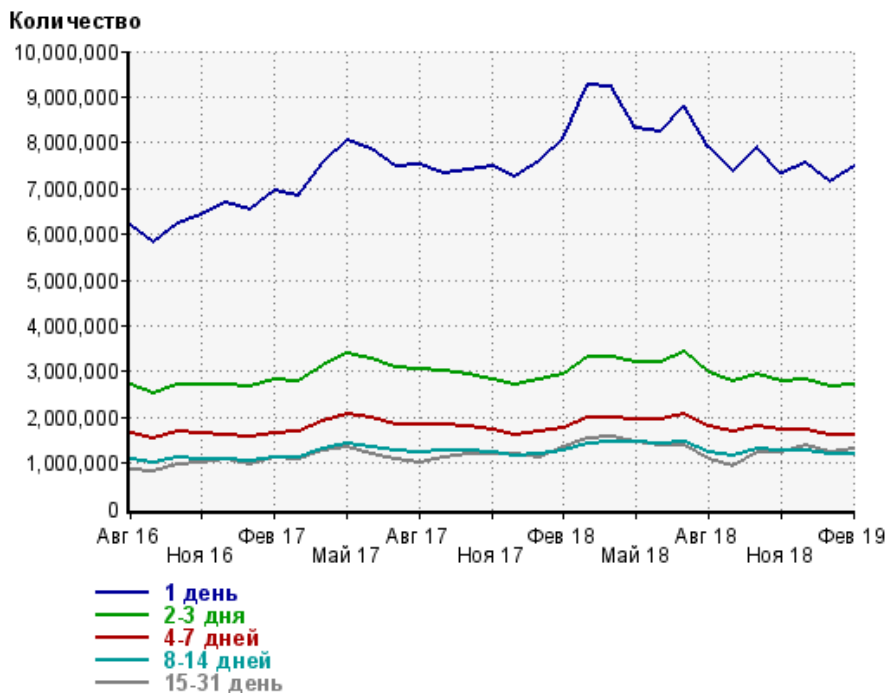
Авг 16:	8.8	Дек 17:	9.1
Сен 16:	8.4	Янв 18:	9.6
Окт 16:	9.3	Фев 18:	9.3
Ноя 16:	9.2	Мар 18:	10.1
Дек 16:	9.4	Апр 18:	9.1
Янв 17:	9.4	Май 18:	9.5
Фев 17:	9.1	Июн 18:	9.2
Мар 17:	9.2	Июл 18:	8.9
Апр 17:	9.7	Авг 18:	7.9
Май 17:	9.4	Сен 18:	8.3
Июн 17:	8.9	Окт 18:	8.7
Июл 17:	8.8	Ноя 18:	9.3
Авг 17:	8.9	Дек 18:	9.5
Сен 17:	8.8	Янв 19:	9.7
Окт 17:	9.2	Фев 19:	8.8
Ноя 17:	9.0		

## Динамика по месяцам среднесуточных показателей активности посетителей сайта



Дата	Посетители за день	Новые (или не были в течение 31 дня)	Неотлучные (бывают ежедневно в течение недели)	Ядро (бывают каждую неделю в течение месяца)
Авг 16	1,612,411	261,045	170,391	956,504
Сен 16	1,521,477	240,715	154,315	944,569
Окт 16	1,773,567	272,258	206,640	1,094,331
Ноя 16	1,775,921	276,583	218,070	1,168,738
Дек 16	1,735,517	262,787	248,009	1,213,069
Янв 17	1,814,977	300,667	236,251	1,104,415
Фев 17	1,888,868	294,754	269,664	1,227,770
Мар 17	1,935,513	303,135	246,245	1,265,336
Апр 17	2,260,729	348,002	311,712	1,441,918
Май 17	2,267,736	348,051	294,430	1,502,420
Июн 17	1,968,819	305,561	228,273	1,348,389
Июл 17	1,909,622	312,098	217,260	1,228,955
Авг 17	1,918,843	319,549	203,989	1,150,606
Сен 17	1,963,729	299,102	225,421	1,263,810
Окт 17	2,070,804	323,489	253,013	1,373,667
Ноя 17	1,882,641	280,923	250,414	1,398,478
Дек 17	1,900,176	298,965	266,969	1,380,516
Янв 18	2,107,980	346,046	286,491	1,308,147
Фев 18	2,150,874	341,969	298,883	1,485,411
Мар 18	2,610,754	413,645	431,312	1,609,930
Апр 18	2,302,742	337,712	315,616	1,739,745
Май 18	2,350,097	343,239	314,986	1,694,242
Июн 18	2,344,854	367,445	288,430	1,603,320
Июл 18	2,242,298	356,276	288,566	1,538,243
Авг 18	1,606,927	255,211	173,987	1,246,839
Сен 18	2,058,138	363,545	228,133	1,078,446
Окт 18	1,983,500	295,182	243,267	1,385,287
Ноя 18	2,119,334	317,466	285,780	1,461,393
Дек 18	2,018,938	284,814	323,882	1,580,939
Янв 19	2,077,004	311,306	314,776	1,447,064
Фев 19	2,037,954	304,164	295,071	1,535,007

## Динамика распределения 31-дневной аудитории по количеству дней посещения сайта (среднесуточные значения)



Дата	1 день	2-3 дня	4-7 дней	8-14 дней	15-31 день
Авг 16	6,207,763	2,713,263	1,641,286	1,061,972	850,769
Сен 16	5,829,680	2,537,438	1,546,174	1,009,519	800,395
Окт 16	6,248,161	2,717,057	1,667,498	1,114,772	960,890
Ноя 16	6,409,138	2,712,460	1,638,891	1,094,531	1,007,963
Дек 16	6,669,095	2,710,105	1,620,590	1,094,889	1,074,836
Янв 17	6,544,335	2,678,791	1,587,281	1,059,445	979,054
Фев 17	6,932,929	2,820,217	1,666,403	1,111,285	1,102,663
Мар 17	6,839,500	2,792,121	1,674,975	1,131,755	1,088,842
Апр 17	7,569,710	3,133,297	1,901,885	1,300,350	1,286,434
Май 17	8,067,623	3,377,616	2,055,049	1,418,759	1,341,081
Июн 17	7,859,100	3,265,180	1,984,732	1,352,190	1,207,532
Июл 17	7,471,247	3,068,736	1,852,754	1,255,059	1,089,591
Авг 17	7,503,782	3,063,411	1,830,133	1,219,944	1,020,148
Сен 17	7,321,291	3,007,506	1,840,155	1,271,917	1,108,395
Окт 17	7,409,314	2,922,624	1,788,981	1,262,042	1,175,370
Ноя 17	7,481,428	2,839,501	1,724,980	1,219,758	1,197,561
Дек 17	7,262,010	2,690,024	1,620,682	1,151,080	1,175,253
Янв 18	7,598,035	2,822,591	1,689,380	1,194,907	1,131,275
Фев 18	8,075,343	2,935,392	1,751,063	1,252,858	1,331,090
Мар 18	9,258,120	3,331,040	1,988,962	1,418,422	1,516,070
Апр 18	9,211,880	3,307,291	2,005,078	1,476,616	1,557,657
Май 18	8,309,789	3,185,525	1,958,803	1,459,750	1,468,290
Июн 18	8,226,738	3,189,071	1,951,456	1,419,204	1,392,128
Июл 18	8,810,672	3,415,209	2,055,462	1,451,493	1,369,301
Авг 18	7,881,225	2,973,550	1,787,991	1,236,571	1,066,375
Сен 18	7,364,573	2,779,384	1,683,434	1,156,511	946,598
Окт 18	7,905,906	2,951,598	1,796,530	1,307,500	1,214,935
Ноя 18	7,333,603	2,784,390	1,713,495	1,256,624	1,233,012
Дек 18	7,572,233	2,831,482	1,717,036	1,268,224	1,385,479
Янв 19	7,133,238	2,654,107	1,613,870	1,192,712	1,241,888
Фев 19	7,468,110	2,702,062	1,628,116	1,206,262	1,321,030

## Топ30 сайтов, с которых осуществлялись переходы на сайт sinoptik.ua

	февраль 2019 г.	январь 2019 г.	в среднем за 3 месяца
Закладки	38,911,027 (49.9%)	46,124,589 (50.1%)	43,121,164 (50.2%)
google.com	24,470,986 (31.4%)	28,211,893 (30.7%)	25,028,741 (29.2%)
pinformer.sinoptik.ua	5,085,532 (6.5%)	6,059,340 (6.6%)	5,611,986 (6.5%)
google.com.ua	4,095,443 (5.3%)	4,859,743 (5.3%)	5,827,417 (6.8%)
ukr.net	1,216,317 (1.6%)	1,470,420 (1.6%)	1,356,871 (1.6%)
android.app	1,207,564 (1.5%)	1,575,297 (1.7%)	1,489,152 (1.7%)
yandex.ua	928,714 (1.2%)	1,229,731 (1.3%)	1,058,528 (1.2%)
yandex.ru	508,012 (0.7%)	597,007 (0.6%)	539,940 (0.6%)
google.ru	387,240 (0.5%)	471,861 (0.5%)	440,565 (0.5%)
yandex.fr	173,199 (0.2%)	246,618 (0.3%)	213,401 (0.2%)
go.mail.ru	172,521 (0.2%)	217,052 (0.2%)	200,110 (0.2%)
r.search.yahoo.com	132,702 (0.2%)	156,497 (0.2%)	144,496 (0.2%)
Другие	98,687 (0.1%)	119,419 (0.1%)	119,320 (0.1%)
bing.com	72,917 (0.1%)	90,263 (0.1%)	84,138 (0.1%)
sinoptik.ua	47,802 (0.1%)	56,033 (0.1%)	52,560 (0.1%)
s.zlsite.com	35,680 (0.0%)	45,657 (0.0%)	42,313 (0.0%)
ua.sinoptik.ua	28,703 (0.0%)	37,357 (0.0%)	33,089 (0.0%)
msn.com	27,514 (0.0%)	33,124 (0.0%)	31,533 (0.0%)
google.pl	23,679 (0.0%)	24,282 (0.0%)	42,812 (0.0%)
google.de	22,234 (0.0%)	28,016 (0.0%)	32,569 (0.0%)
yandex.kz	16,597 (0.0%)	16,404 (0.0%)	15,190 (0.0%)
google.co.uk	15,811 (0.0%)	20,330 (0.0%)	23,010 (0.0%)
poshukach.com	13,942 (0.0%)	17,813 (0.0%)	16,869 (0.0%)
google.nl	12,958 (0.0%)	17,685 (0.0%)	22,884 (0.0%)
google.kz	10,484 (0.0%)	10,138 (0.0%)	13,864 (0.0%)
top-page.ru	8,492 (0.0%)	10,395 (0.0%)	9,743 (0.0%)
google.com.hk	7,768 (0.0%)	10,207 (0.0%)	9,617 (0.0%)
127.0.0.1	7,723 (0.0%)	9,528 (0.0%)	8,765 (0.0%)
google.am	7,173 (0.0%)	8,058 (0.0%)	14,055 (0.0%)
search.yahoo.com	6,747 (0.0%)	8,234 (0.0%)	7,674 (0.0%)
сумма выбранных	77,754,168 (99.8%)	91,782,991 (99.8%)	85,612,376 (99.8%)
всего	77,909,430 (100%)	91,985,931 (100%)	85,814,972 (100%)

В данном списке могут быть несколько служебных строк, не являющихся адресами сайтов:

**Закладки:** кроме собственно переходов из закладок (bookmarks, "избранное") и набора адреса вручную сюда попадают также переходы, при которых браузер не сообщает адрес ссылающейся страницы, это бывает при переходах по flash-баннерам, из файлов на локальном диске пользователя, из почтовых программ, isq, загрузках страниц сайта через JavaScript (обычно pop-up окна), перенаправлении с помощью тега <meta>, а также если в браузере запрещена передача информации о ссылающейся странице.

**Не веб-страница:** в случаях, когда адрес ссылающейся страницы непустой, но не является адресом веб-страницы (не начинается с http://) используется данное имя.

**Не определена:** если на страницах сайта установлен упрощенный вариант счетчика, который не может определять ссылающиеся страницы, будет использовано это имя.

**Другие:** если в списке более 100 сайтов, то сайты, с которых зарегистрирован только один переход, объединяются в строчку "Другие". Такое сжатие выполняется только при наступлении нового дня, список сайтов за текущий день не сжимается.

**Объявления:** переходы по объявлениям или баннерам, размещенным в некоторых рекламных сетях (Яндекс.Direct, AdWords, MediaTarget, Veegun и другие системы, использующие специальный формат меток openstat). Для того, чтобы такие переходы учитывались, необходимо внести изменения в настройки рекламной кампании (для Яндекс.Direct включить галочку "Внешняя интернет-статистика").

## Топ40 сайтов, на которые посетители переходили по ссылкам со страниц сайта sinoptik.ua

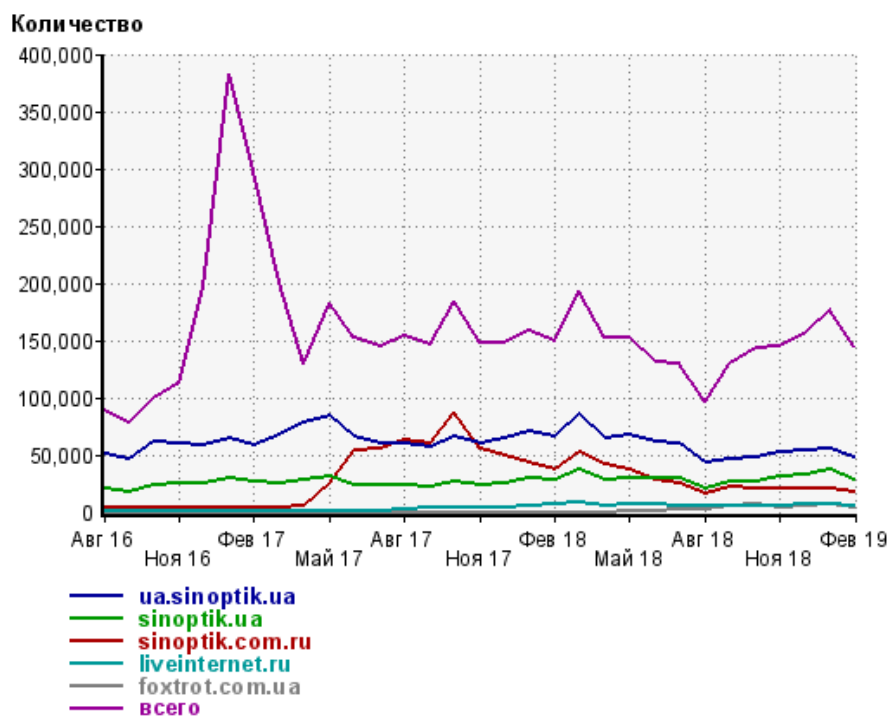
	февраль 2019 г.	январь 2019 г.	в среднем за 3 месяца
ua.sinoptik.ua	47,802 (33.2%)	56,033 (31.7%)	52,560 (33.1%)
sinoptik.ua	28,703 (19.9%)	37,357 (21.2%)	33,089 (20.8%)
sinoptik.com.ru	16,753 (11.6%)	20,193 (11.4%)	18,954 (11.9%)
liveinternet.ru	5,900 (4.1%)	6,785 (3.8%)	6,371 (4.0%)
foxtrot.com.ua	4,004 (2.8%)	6,588 (3.7%)	5,400 (3.4%)
Другие	3,690 (2.6%)	6,471 (3.7%)	6,987 (4.4%)
kanalukraina.tv	3,389 (2.4%)	0 (0.0%)	1,129 (0.7%)
fondsk.ru	2,849 (2.0%)	3,358 (1.9%)	2,255 (1.4%)
cointalk.cc	1,534 (1.1%)	1,299 (0.7%)	1,512 (1.0%)
surfeamer.com	1,436 (1.0%)	1,352 (0.8%)	1,502 (0.9%)
pilgrim.ua	971 (0.7%)	236 (0.1%)	410 (0.3%)
ibay.in.ua	836 (0.6%)	122 (0.1%)	360 (0.2%)
drive-sport.com.ua	791 (0.5%)	3,409 (1.9%)	2,514 (1.6%)
lik-bez.info	700 (0.5%)	299 (0.2%)	333 (0.2%)
futbolka-kurtka.prom.ua	648 (0.5%)	101 (0.1%)	257 (0.2%)
e-p.prom.ua	613 (0.4%)	593 (0.3%)	440 (0.3%)
protech.ua	604 (0.4%)	44 (0.0%)	216 (0.1%)
novostivse.ru	567 (0.4%)	761 (0.4%)	550 (0.3%)
politprosvet.info	553 (0.4%)	340 (0.2%)	297 (0.2%)
flb.ru	509 (0.4%)	794 (0.4%)	497 (0.3%)
gazeta.ua	468 (0.3%)	0 (0.0%)	156 (0.1%)
magoneblogs.ml	453 (0.3%)	342 (0.2%)	401 (0.3%)
sweet.tv	445 (0.3%)	0 (0.0%)	148 (0.1%)
robustaa.ml	440 (0.3%)	412 (0.2%)	298 (0.2%)
marketgid.com	409 (0.3%)	633 (0.4%)	600 (0.4%)
cs16portal.ru	387 (0.3%)	460 (0.3%)	401 (0.3%)
mir-tonirovki.com.ua	376 (0.3%)	44 (0.0%)	145 (0.1%)
vamnadom.com.ua	370 (0.3%)	382 (0.2%)	254 (0.2%)
pravda.com.ua	335 (0.2%)	1,407 (0.8%)	825 (0.5%)
tadgroup.com.ua	319 (0.2%)	300 (0.2%)	216 (0.1%)
medoprom.net	318 (0.2%)	259 (0.1%)	213 (0.1%)
demur-obuv.prom.ua	314 (0.2%)	0 (0.0%)	104 (0.1%)
cool-answers.ru	303 (0.2%)	824 (0.5%)	375 (0.2%)
epanov-style.ru	298 (0.2%)	0 (0.0%)	99 (0.1%)
khristofor.com.ua	296 (0.2%)	331 (0.2%)	324 (0.2%)
medbrowse.com.ua	294 (0.2%)	0 (0.0%)	98 (0.1%)
kenguru.prom.ua	284 (0.2%)	539 (0.3%)	395 (0.2%)
avtokrisla.com	276 (0.2%)	294 (0.2%)	213 (0.1%)
catorange.ua	260 (0.2%)	182 (0.1%)	168 (0.1%)
ccktm.prom.ua	252 (0.2%)	218 (0.1%)	210 (0.1%)
сумма выбранных	129,749 (90.1%)	152,762 (86.5%)	141,276 (88.9%)
всего	143,971 (100%)	176,581 (100%)	158,877 (100%)

Учитываются переходы только на те сайты, которые зарегистрированы в системе статистики LiveInternet, и только на те их страницы, на которых установлен код счетчика.

В данном списке может быть служебная строка, не являющаяся адресом сайта:

**Другие:** если в конце дня в списке оказывается более 100 сайтов, то сайты, с которых зарегистрирован только один переход за этот день, объединяются в строчку "Другие". Такое сжатие выполняется при окончании каждого дня, и в конце месяца всё суммируется.

## Динамика по месяцам числа переходов по ссылкам со страниц сайта sinoptik.ua на другие сайты



Дата	ua.sinoptik.ua	sinoptik.ua	sinoptik.com.ru	liveinternet.ru	foxtrot.com.ua	всего
Авг 16	50,607	20,554	4,243	62	0	87,891
Сен 16	46,910	18,048	3,545	46	0	77,972
Окт 16	61,394	23,571	3,447	88	0	99,574
Ноя 16	59,605	25,171	3,062	83	0	112,525
Дек 16	58,076	25,371	3,843	89	0	195,492
Янв 17	64,787	28,880	4,315	68	0	381,941
Фев 17	58,926	25,862	3,571	105	0	298,340
Мар 17	67,719	25,494	4,438	83	0	200,644
Апр 17	78,631	28,385	4,985	73	0	129,849
Май 17	84,266	30,834	24,994	86	0	181,928
Июн 17	65,856	23,890	53,384	68	0	152,078
Июл 17	59,185	22,982	55,741	50	0	144,937
Авг 17	60,106	23,620	62,586	1,990	0	153,885
Сен 17	56,573	21,462	60,183	3,237	0	145,867
Окт 17	65,519	25,929	86,575	3,540	0	184,788
Ноя 17	59,705	23,775	55,539	3,114	0	148,431
Дек 17	64,474	24,884	49,354	3,617	0	148,343
Янв 18	70,459	30,176	43,798	5,057	0	159,085
Фев 18	65,304	27,419	36,564	6,296	0	149,836
Мар 18	85,337	37,170	51,656	7,909	0	193,666
Апр 18	64,874	27,824	42,147	6,048	0	152,565
Май 18	67,137	30,181	36,919	6,768	35	151,806
Июн 18	61,801	29,222	28,539	6,369	248	131,486
Июл 18	60,350	29,767	25,569	5,912	1,754	130,168
Авг 18	43,419	20,903	16,573	5,236	1,592	96,033
Сен 18	45,704	26,263	21,802	5,391	5,429	129,926
Окт 18	47,483	27,165	19,777	5,593	7,259	142,809
Ноя 18	52,332	30,461	20,222	5,958	3,726	145,175
Дек 18	53,846	33,209	19,918	6,429	5,610	156,079
Янв 19	56,033	37,357	20,193	6,785	6,588	176,581
Фев 19	47,802	28,703	16,753	5,900	4,004	143,971