








## Аналитический отчет LiveInternet для сайта sinoptik.ua за май 2019 г.

Базовые месячные показатели посещаемости сайта:

Просмотров страниц	170,024,294	(+12% мес/мес)
Посетителей	17,738,597	(+8% мес/мес)

Доля женщин	55.6 %	
Доля мужчин	44.4 %	

Посетители младше 18 лет	4.6 %	
Посетители от 18 до 24 лет	16.4 %	
Посетители от 25 до 34 лет	22.8 %	
Посетители от 35 до 44 лет	29.4 %	
Посетители старше 44 лет	26.8 %	

Преобладающая страна - Украина 89.8 %

Структура переходов на страницы сайта:

Поиск	33.5 %	
Внутренние	32.1 %	
Закладки	30.6 %	
Сайты	3.8 %	
Соц. сети	0.0 %	
Объявления	0.0 %	

Переходов из поисковых систем	56,991,133	(+21% мес/мес)
Посетителей из поисковых систем	9,200,446	(+10% мес/мес)

## Структура месячной аудитории сайта: пол и возраст

Размеры демографических групп в месячной аудитории сайта и их доли в процентах

Возраст \ Пол	Муж	Жен	Любой пол
<18	462,419 (2.6%)	351,236 (2.0%)	813,655 (4.6%)
18-24	1,303,471 (7.3%)	1,600,325 (9.0%)	2,903,796 (16.4%)
25-34	1,936,435 (10.9%)	2,104,322 (11.9%)	4,040,757 (22.8%)
35-44	2,336,530 (13.2%)	2,883,794 (16.3%)	5,220,324 (29.4%)
45+	1,836,062 (10.4%)	2,924,003 (16.5%)	4,760,065 (26.8%)
Любой возраст	7,874,917 (44.4%)	9,863,680 (55.6%)	17,738,597 (100%)

Индекс соответствия Интернету - **Internet-Affinity Index**.

Отношение доли демографической группы в месячной аудитории сайта к доле этой же демографической группы в месячной аудитории Интернета, умноженное на 100.

Возраст \ Пол	Муж	Жен	Любой пол
<18	47	38	42
18-24	61	74	68
25-34	73	91	81
35-44	115	145	130
45+	133	228	179
Любой возраст	86	114	100


Индекс соответствия населению России - **Population-Affinity Index**.

Отношение доли демографической группы в месячной аудитории сайта к доле этой же демографической группы в населении России, умноженное на 100.

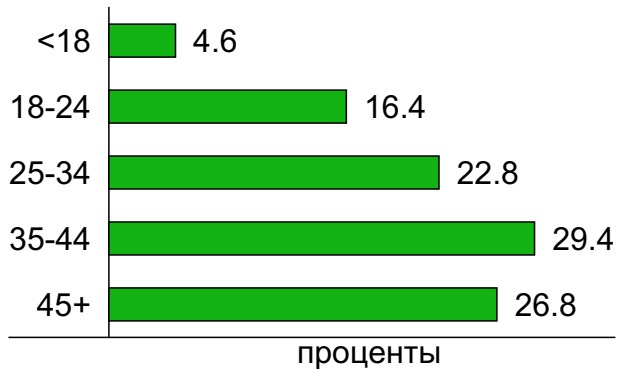
Возраст \ Пол	Муж	Жен	Любой пол
<18	57	46	52
18-24	79	94	87
25-34	87	91	89
35-44	121	139	131
45+	93	121	109
Любой возраст	92	107	100

## Структура месячной аудитории сайта: пол и возраст

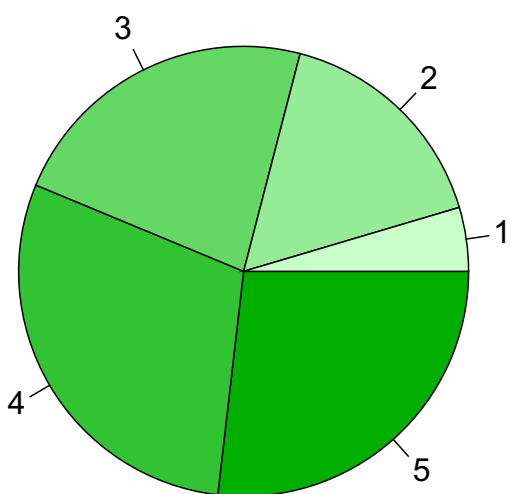
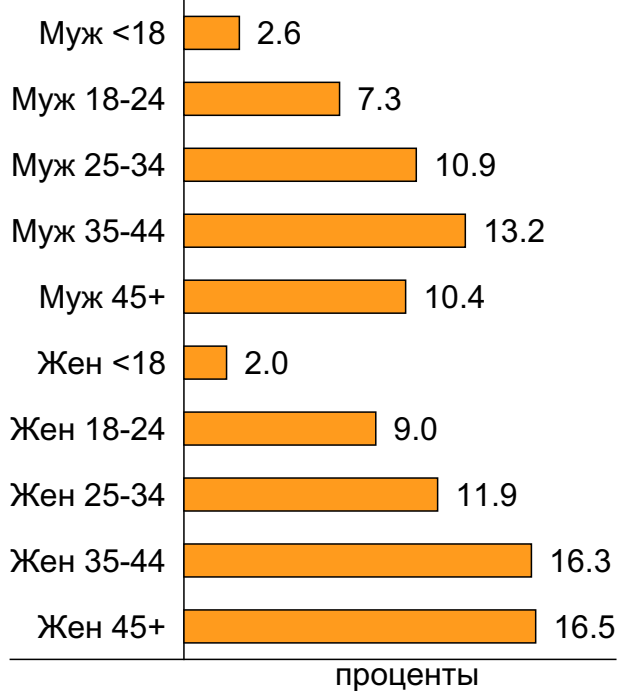
### Пол



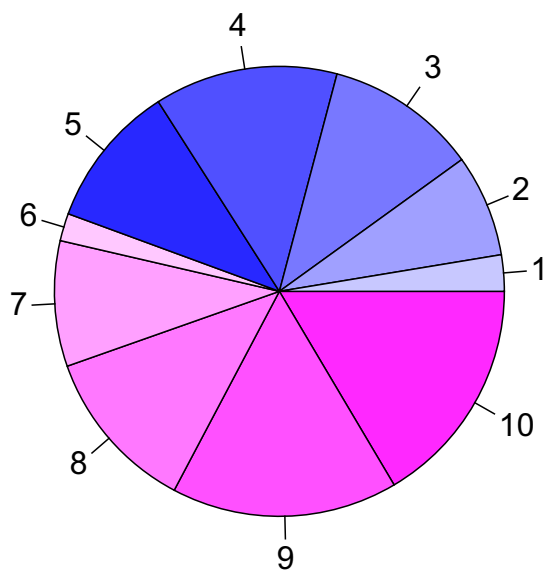
### Возраст



### Пол / Возраст



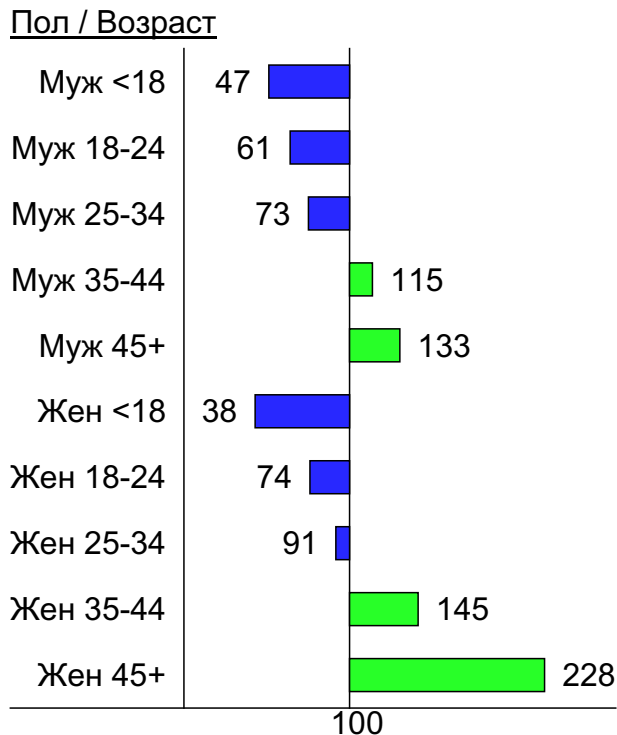
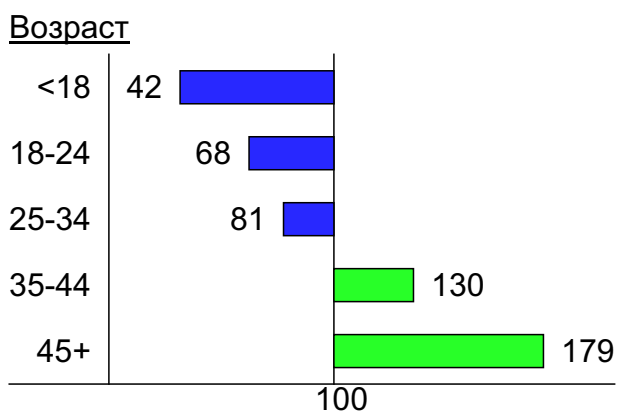
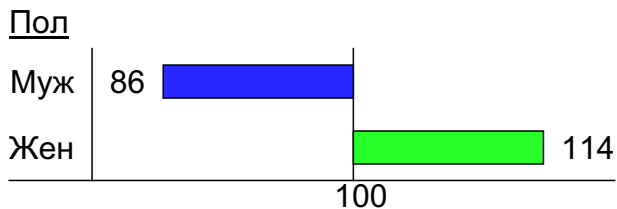
- 1: <18
- 2: 18-24
- 3: 25-34
- 4: 35-44
- 5: 45+



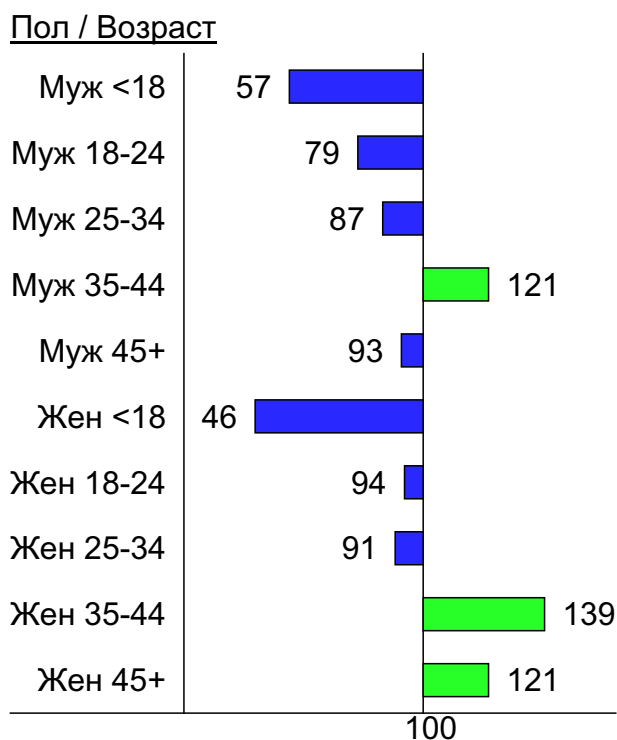
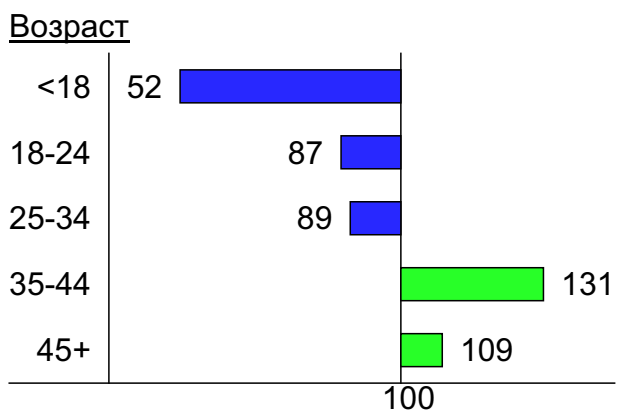
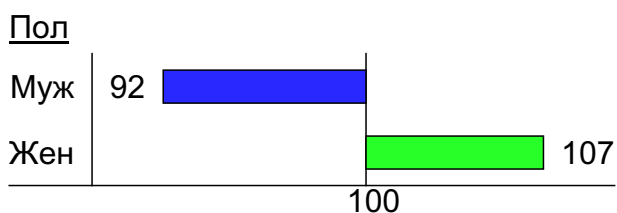
- 1: Муж <18
- 2: Муж 18-24
- 3: Муж 25-34
- 4: Муж 35-44
- 5: Муж 45+
- 6: Жен <18
- 7: Жен 18-24
- 8: Жен 25-34
- 9: Жен 35-44
- 10: Жен 45+

## Индексы соответствия для месячной аудитории сайта: пол и возраст

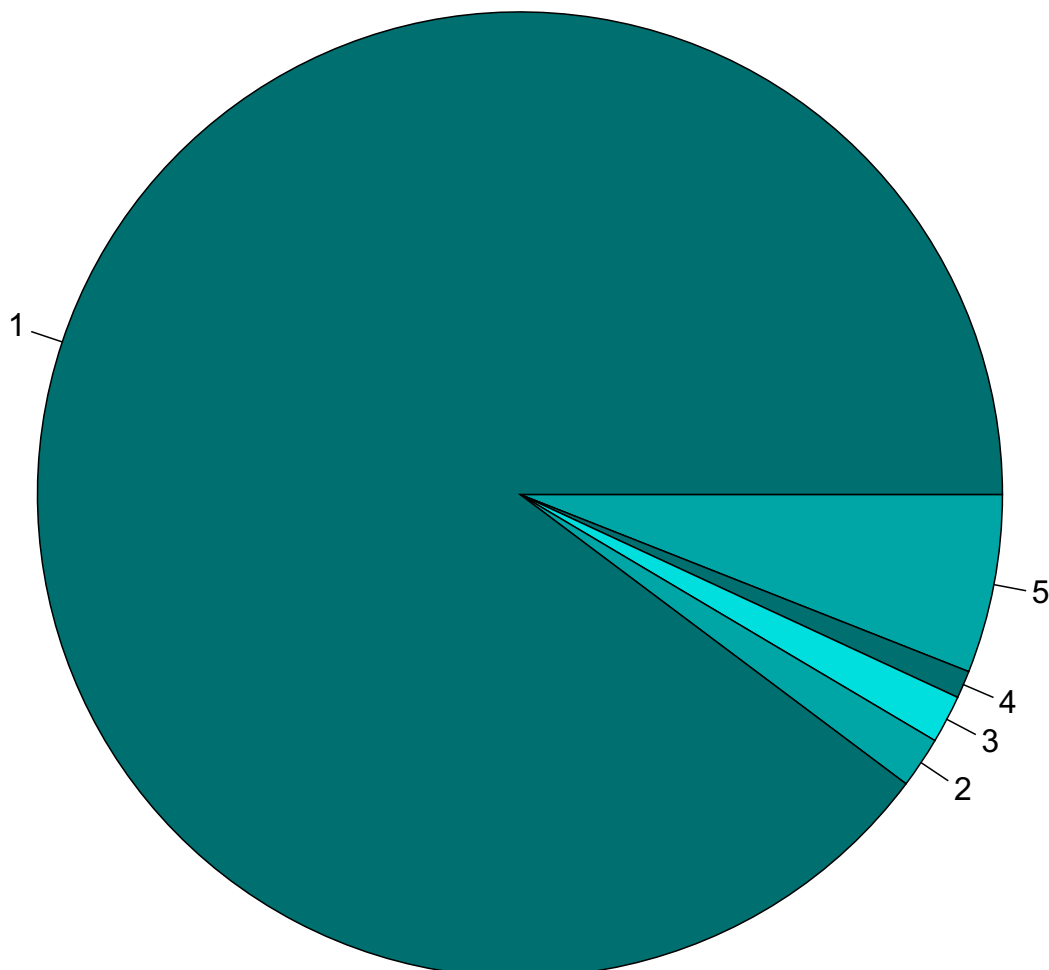
### Индекс соответствия Интернету - Internet-Affinity Index



### Индекс соответствия населению России - Population-Affinity Index



## Среднесуточное распределение аудитории сайта по странам и регионам России



Страны:

1: Украина - 89.8%

2: Чехия - 1.7%

3: Крым - 1.6%

4: Польша - 0.9%

5: Остальные страны - 6.0%

## Среднесуточное распределение аудитории по странам

	май 2019 г.	апрель 2019 г.	в среднем за 3 месяца
Украина	2,284,565 (89.8%)	2,129,141 (88.9%)	2,157,068 (89.1%)
Чехия	43,647 (1.7%)	35,376 (1.5%)	37,476 (1.5%)
Крым	41,040 (1.6%)	49,681 (2.1%)	47,178 (1.9%)
Другие	34,449 (1.4%)	52,060 (2.2%)	47,549 (2.0%)
Польша	23,564 (0.9%)	19,105 (0.8%)	21,180 (0.9%)
Норвегия	14,166 (0.6%)	149 (0.0%)	4,869 (0.2%)
США	13,646 (0.5%)	14,525 (0.6%)	15,071 (0.6%)
Россия	13,001 (0.5%)	12,531 (0.5%)	12,445 (0.5%)
Нидерланды	8,443 (0.3%)	9,130 (0.4%)	8,988 (0.4%)
Германия	7,726 (0.3%)	7,257 (0.3%)	7,160 (0.3%)
Эстония	7,126 (0.3%)	7,084 (0.3%)	7,065 (0.3%)
Казахстан	5,919 (0.2%)	6,441 (0.3%)	5,846 (0.2%)
Армения	5,891 (0.2%)	7,093 (0.3%)	6,393 (0.3%)
Великобритания	5,631 (0.2%)	5,109 (0.2%)	5,226 (0.2%)
Италия	4,889 (0.2%)	4,161 (0.2%)	4,270 (0.2%)
Грузия	2,974 (0.1%)	3,146 (0.1%)	2,915 (0.1%)
Беларусь	2,671 (0.1%)	2,310 (0.1%)	2,436 (0.1%)
Молдавия	2,579 (0.1%)	2,597 (0.1%)	2,565 (0.1%)
Киргизия	2,120 (0.1%)	2,872 (0.1%)	2,331 (0.1%)
Таджикистан	2,004 (0.1%)	4,367 (0.2%)	3,393 (0.1%)
Венгрия	1,987 (0.1%)	1,521 (0.1%)	1,649 (0.1%)
Испания	1,557 (0.1%)	1,586 (0.1%)	1,505 (0.1%)
Узбекистан	1,515 (0.1%)	2,776 (0.1%)	2,247 (0.1%)
Азербайджан	1,512 (0.1%)	1,823 (0.1%)	1,685 (0.1%)
Турция	1,492 (0.1%)	761 (0.0%)	938 (0.0%)
Франция	1,400 (0.1%)	2,048 (0.1%)	1,858 (0.1%)
Словакия	912 (0.0%)	696 (0.0%)	769 (0.0%)
Румыния	818 (0.0%)	847 (0.0%)	885 (0.0%)
Египет	737 (0.0%)	902 (0.0%)	859 (0.0%)
Израиль	730 (0.0%)	960 (0.0%)	914 (0.0%)
Литва	684 (0.0%)	550 (0.0%)	605 (0.0%)
Латвия	632 (0.0%)	536 (0.0%)	574 (0.0%)
Канада	531 (0.0%)	678 (0.0%)	644 (0.0%)
Австрия	529 (0.0%)	423 (0.0%)	454 (0.0%)
Португалия	509 (0.0%)	598 (0.0%)	531 (0.0%)
Швеция	505 (0.0%)	416 (0.0%)	448 (0.0%)
Туркмения	500 (0.0%)	674 (0.0%)	435 (0.0%)
Финляндия	455 (0.0%)	296 (0.0%)	347 (0.0%)
Бельгия	325 (0.0%)	310 (0.0%)	317 (0.0%)
Греция	308 (0.0%)	286 (0.0%)	280 (0.0%)
Болгария	279 (0.0%)	271 (0.0%)	274 (0.0%)
Дания	216 (0.0%)	185 (0.0%)	199 (0.0%)
Швейцария	188 (0.0%)	170 (0.0%)	175 (0.0%)
Кипр	133 (0.0%)	148 (0.0%)	132 (0.0%)
ОАЭ	98 (0.0%)	154 (0.0%)	157 (0.0%)
Гонконг	75 (0.0%)	85 (0.0%)	76 (0.0%)
Ирландия	66 (0.0%)	76 (0.0%)	72 (0.0%)
Южная Корея	54 (0.0%)	58 (0.0%)	56 (0.0%)
Китай	52 (0.0%)	65 (0.0%)	61 (0.0%)
Япония	42 (0.0%)	59 (0.0%)	52 (0.0%)
сумма выбранных	2,544,892 (100.0%)	2,394,093 (100.0%)	2,420,622 (100.0%)
всего	2,545,134 (100%)	2,394,367 (100%)	2,420,915 (100%)

## Среднесуточное распределение аудитории по регионам России

	май 2019 г.	апрель 2019 г.	в среднем за 3 месяца
не определён	6,327 (48.7%)	8,072 (64.4%)	7,232 (58.1%)
Москва	2,446 (18.8%)	2,090 (16.7%)	2,237 (18.0%)
Краснодар	863 (6.6%)	378 (3.0%)	537 (4.3%)
Санкт-Петербург	582 (4.5%)	561 (4.5%)	570 (4.6%)
Тула	389 (3.0%)	464 (3.7%)	448 (3.6%)
Екатеринбург	313 (2.4%)	278 (2.2%)	280 (2.2%)
Новосибирск	167 (1.3%)	21 (0.2%)	70 (0.6%)
Самара	161 (1.2%)	214 (1.7%)	186 (1.5%)
Нижний Новгород	149 (1.1%)	34 (0.3%)	71 (0.6%)
Ростов-на-Дону	105 (0.8%)	38 (0.3%)	61 (0.5%)
Махачкала	87 (0.7%)	81 (0.6%)	80 (0.6%)
Хабаровск	85 (0.7%)	9 (0.1%)	35 (0.3%)
Владивосток	83 (0.6%)	8.2 (0.1%)	33 (0.3%)
Воронеж	61 (0.5%)	21 (0.2%)	34 (0.3%)
Якутск	60 (0.5%)	21 (0.2%)	35 (0.3%)
Уфа	57 (0.4%)	2.5 (0.0%)	21 (0.2%)
Иркутск	49 (0.4%)	35 (0.3%)	37 (0.3%)
Ставрополь	48 (0.4%)	6.9 (0.1%)	21 (0.2%)
Белгород	46 (0.4%)	18 (0.1%)	27 (0.2%)
Челябинск	45 (0.3%)	9.6 (0.1%)	21 (0.2%)
Барнаул	40 (0.3%)	5.1 (0.0%)	16 (0.1%)
Пермь	39 (0.3%)	4.4 (0.0%)	16 (0.1%)
Киров	39 (0.3%)	4.7 (0.0%)	17 (0.1%)
Ульяновск	38 (0.3%)	6.8 (0.1%)	17 (0.1%)
Тюмень	33 (0.3%)	7.1 (0.1%)	16 (0.1%)
Казань	31 (0.2%)	7.1 (0.1%)	15 (0.1%)
Вологда	29 (0.2%)	2.4 (0.0%)	12 (0.1%)
Саратов	28 (0.2%)	3.4 (0.0%)	12 (0.1%)
Красноярск	28 (0.2%)	13 (0.1%)	18 (0.1%)
Сыктывкар	26 (0.2%)	2.2 (0.0%)	10 (0.1%)
Кострома	26 (0.2%)	5.1 (0.0%)	12 (0.1%)
Ханты-Мансийск	25 (0.2%)	10 (0.1%)	16 (0.1%)
Архангельск	23 (0.2%)	0.33 (0.0%)	8.4 (0.1%)
Кемерово	22 (0.2%)	0.9 (0.0%)	8.5 (0.1%)
Новгород	22 (0.2%)	3.5 (0.0%)	10 (0.1%)
Чита	22 (0.2%)	1.2 (0.0%)	8.3 (0.1%)
Сочи	20 (0.2%)	8.2 (0.1%)	12 (0.1%)
Калининград	20 (0.2%)	5.7 (0.0%)	11 (0.1%)
Астрахань	19 (0.1%)	2.4 (0.0%)	7.9 (0.1%)
Петрозаводск	17 (0.1%)	2.6 (0.0%)	7.3 (0.1%)
Брянск	17 (0.1%)	2.9 (0.0%)	7.7 (0.1%)
Тверь	17 (0.1%)	3.7 (0.0%)	8.4 (0.1%)
Ярославль	16 (0.1%)	4.1 (0.0%)	8.3 (0.1%)
Пенза	16 (0.1%)	1.3 (0.0%)	6.4 (0.1%)
Оренбург	15 (0.1%)	2.7 (0.0%)	6.7 (0.1%)
Салехард	15 (0.1%)	9.6 (0.1%)	11 (0.1%)
Курск	15 (0.1%)	4.3 (0.0%)	7.5 (0.1%)
Ижевск	14 (0.1%)	2.3 (0.0%)	6.1 (0.0%)
Волгоград	13 (0.1%)	2.2 (0.0%)	5.9 (0.0%)
Омск	12 (0.1%)	1.5 (0.0%)	5.2 (0.0%)
сумма выбранных	12,820 (98.6%)	12,492.93 (99.7%)	12,359.6 (99.3%)
всего	13,001 (100%)	12,531 (100%)	12,445 (100%)

## Спектр интересов месячной аудитории сайта

Область интересов		Число посетителей	Доля от полной аудитории	Internet-Affinity Index
Медицина, здоровье		2,479,969	14.0 %	73
в том числе	Беременность и роды	356,288	2.0 %	64
	Диеты	313,641	1.8 %	79
	Лишний вес	179,710	1.0 %	73
	Стоматология	107,910	0.6 %	58
	Спорт, фитнес, йога	62,739	0.4 %	62
	Зрение	38,683	0.2 %	50
Дом и семья		1,931,988	10.9 %	72
в том числе	Кулинария, рецепты	1,575,136	8.9 %	75
	Собаки	306,556	1.7 %	80
	Кошки	178,619	1.0 %	66
	Детские сады	53,524	0.3 %	28
	Маленькие дети	34,351	0.2 %	58
Бытовая техника		452,939	2.6 %	66
Отдых, туризм, путешествия		862,528	4.9 %	65
в том числе	Отдых за рубежом	470,909	2.7 %	63
	Отдых в России и Украине	447,301	2.5 %	66
Авто		993,251	5.6 %	64
в том числе	Иномарки	713,739	4.0 %	61
	Отечественные авто	175,407	1.0 %	72
	Мото-, Квадроциклы, Снегоходы	166,113	0.9 %	82
	Колёса, Шины	53,147	0.3 %	43
	Автострахование	6,472	0.0 %	11
Телефоны, связь		591,577	3.3 %	58
в том числе	Мобильные телефоны	403,225	2.3 %	58
	Мобильные приложения и услуги	313,217	1.8 %	54
	Навигация	14,088	0.1 %	56
	Стационарная связь	4,263	0.0 %	37
Аудио, Видео, Фото		171,254	1.0 %	55
в том числе	Телевизоры, DVD-проигрыватели	93,389	0.5 %	57
	Аудио-техника	44,358	0.3 %	55
	Видеоаппаратура	28,805	0.2 %	54
	Фотоаппараты	11,966	0.1 %	41
Финансы		453,639	2.6 %	52
в том числе	Валюта	360,380	2.0 %	94
	Кредиты	62,032	0.3 %	20
	Страхование	29,008	0.2 %	18
	Фондовый рынок	15,067	0.1 %	22
	Вклады, депозиты	8,098	0.0 %	14
	Денежные переводы	6,331	0.0 %	56
Выставки, концерты, театры, кино		252,242	1.4 %	47
Компьютеры, оргтехника		236,131	1.3 %	47
в том числе	Ноутбуки	96,930	0.5 %	54
	Компьютерные комплектующие	61,085	0.3 %	41
	Принтеры	26,579	0.1 %	41
	Мониторы	14,535	0.1 %	44
	Планшетные ПК	13,914	0.1 %	56



## Спектр интересов месячной аудитории сайта

Область интересов		Число посетителей	Доля от полной аудитории	Internet-Affinity Index
<b>Недвижимость</b>		470,240	2.7 %	37
в том числе	Квартиры	344,498	1.9 %	44
	Загородная недвижимость	62,641	0.4 %	26
	Гаражи	26,751	0.2 %	46
	Земля	25,927	0.1 %	17
	Зарубежная недвижимость	14,993	0.1 %	51
	Ипотека	11,168	0.1 %	9.5
	Коммерческая недвижимость	7,096	0.0 %	20
<b>Образование</b>		236,059	1.3 %	29
в том числе	Иностранные языки	151,338	0.9 %	29
	Образование высшее	60,152	0.3 %	27
	Образование для детей	39,573	0.2 %	26
	Образование за рубежом	3,634	0.0 %	41
<b>Бизнес</b>		353,903	2.0 %	21
в том числе	Трудоустройство, персонал	245,374	1.4 %	23
	Бухгалтерия	76,197	0.4 %	13
	Реклама	48,696	0.3 %	37
	Аудит, консалтинг	2,631	0.0 %	19

Интересы пользователей определяются по поисковым запросам, которые пользователи вводили в поисковых системах.

## Структура переходов на страницы сайта

	май 2019 г.	апрель 2019 г.	в среднем за 3 месяца
Поиск	56,991,133 (33.5%)	47,196,450 (31.1%)	49,797,545 (31.6%)
Внутренние	54,503,953 (32.1%)	49,401,519 (32.5%)	50,883,229 (32.3%)
Закладки	52,049,256 (30.6%)	48,258,816 (31.8%)	49,738,041 (31.6%)
Сайты	6,471,809 (3.8%)	6,970,185 (4.6%)	7,037,817 (4.5%)
Соц. сети	8,143 (0.0%)	7,505 (0.0%)	7,510 (0.0%)
Объявления	0 (0.0%)	0 (0.0%)	0 (0.0%)
всего	170,024,294 (100%)	151,834,475 (100%)	157,464,142 (100%)

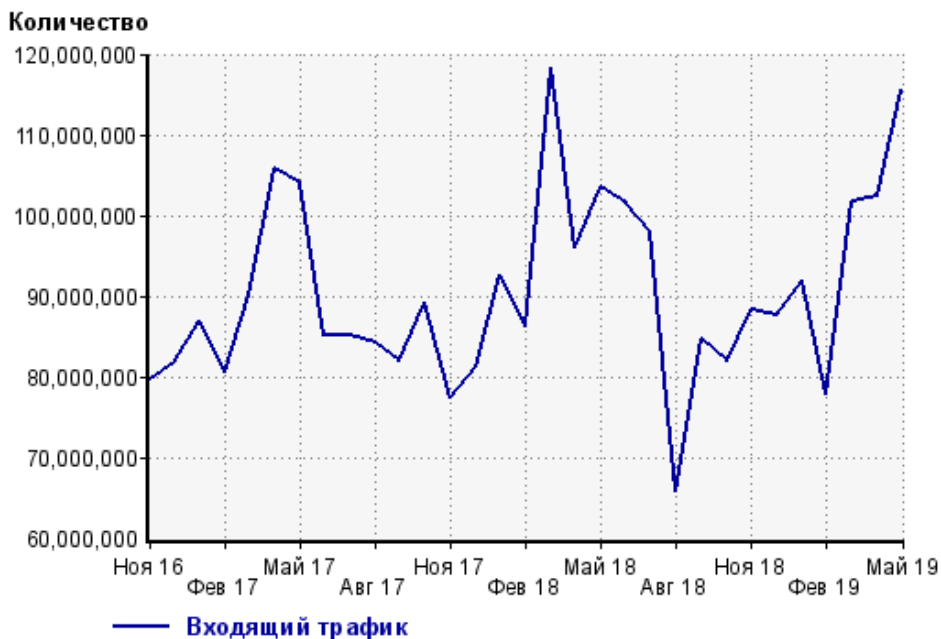
**Закладки:** кроме собственно переходов из закладок (bookmarks, "избранное") и набора адреса вручную сюда попадают также переходы, при которых браузер не сообщает адрес ссылающейся страницы, это бывает при переходах по flash-баннерам, из файлов на локальном диске пользователя, из почтовых программ, iсq, загрузках страниц сайта через JavaScript (обычно pop-up окна), перенаправлении с помощью тега <meta>, а также если в браузере запрещена передача информации о ссылающейся странице.

**Объявления:** переходы по объявлениям или баннерам, размещенным в некоторых рекламных сетях (Яндекс.Direct, AdWords, MediaTarget, Vequ и другие системы, использующие специальный формат меток openstat). Для того, чтобы такие переходы учитывались, необходимо внести изменения в настройки рекламной кампании (для Яндекс.Direct включить галочку "Внешняя интернет-статистика").

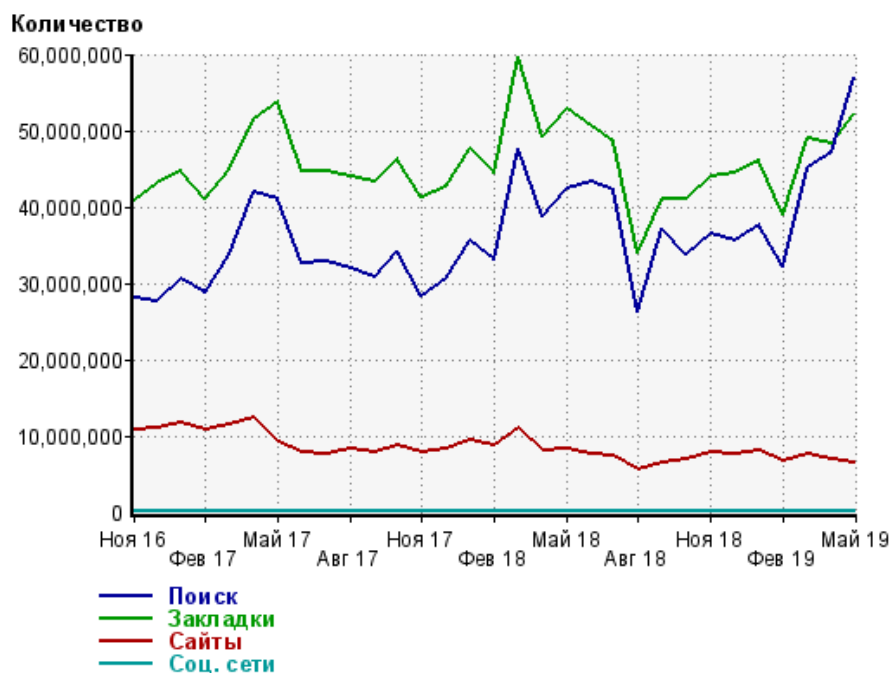
### Структура входящего месячного трафика на сайт.



### Динамика по месяцам входящего трафика на сайт.



## Динамика по месяцам составных частей входящего трафика на сайт

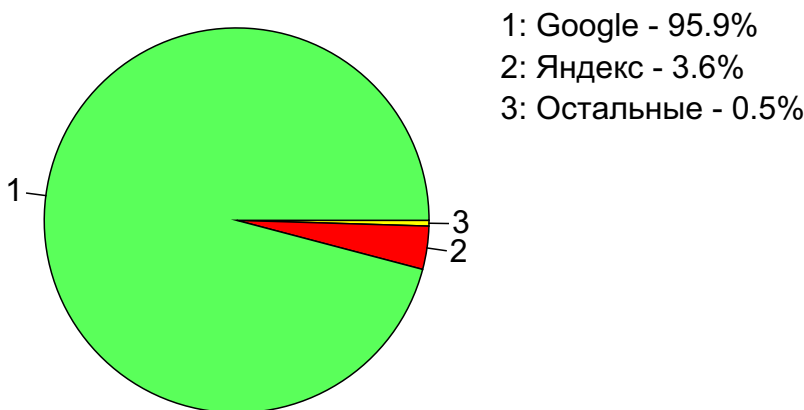


Дата	Поиск	Закладки	Сайты	Соц. сети
Ноя 16	28,102,533	40,759,594	10,874,595	22,236
Дек 16	27,709,158	42,972,411	10,925,858	21,882
Янв 17	30,562,485	44,718,632	11,733,340	27,771
Фев 17	28,744,330	40,943,377	10,818,794	20,542
Мар 17	33,722,553	44,918,104	11,494,462	24,407
Апр 17	41,991,677	51,454,965	12,372,846	33,053
Май 17	41,091,193	53,827,244	9,106,758	23,223
Июн 17	32,676,323	44,641,607	7,842,288	11,323
Июл 17	32,849,442	44,629,113	7,651,704	11,952
Авг 17	32,002,852	43,874,838	8,308,073	11,557
Сен 17	30,845,117	43,222,690	7,922,205	10,033
Окт 17	34,212,240	46,217,958	8,728,053	11,358
Ноя 17	28,297,950	41,263,443	7,913,937	8,425
Дек 17	30,459,026	42,553,700	8,256,518	8,957
Янв 18	35,561,800	47,580,428	9,469,612	10,883
Фев 18	33,059,039	44,392,521	8,747,730	9,117
Мар 18	47,537,628	59,746,496	11,007,493	12,607
Апр 18	38,776,547	49,107,896	8,110,596	8,960
Май 18	42,495,852	52,729,020	8,188,423	9,447
Июн 18	43,302,381	50,485,200	7,577,135	9,406
Июл 18	42,080,423	48,488,044	7,432,982	9,284
Авг 18	26,157,814	33,926,387	5,612,686	6,466
Сен 18	37,226,954	41,003,225	6,405,267	6,425
Окт 18	33,777,654	41,094,477	7,031,158	6,843
Ноя 18	36,516,676	43,959,064	7,894,050	7,896
Дек 18	35,526,751	44,327,878	7,687,792	7,135
Янв 19	37,704,454	46,124,589	8,149,734	7,154
Фев 19	32,185,331	38,911,027	6,807,483	5,589
Мар 19	45,205,053	48,906,051	7,671,455	6,884
Апр 19	47,196,450	48,258,816	6,970,185	7,505
Май 19	56,991,133	52,049,256	6,471,809	8,143

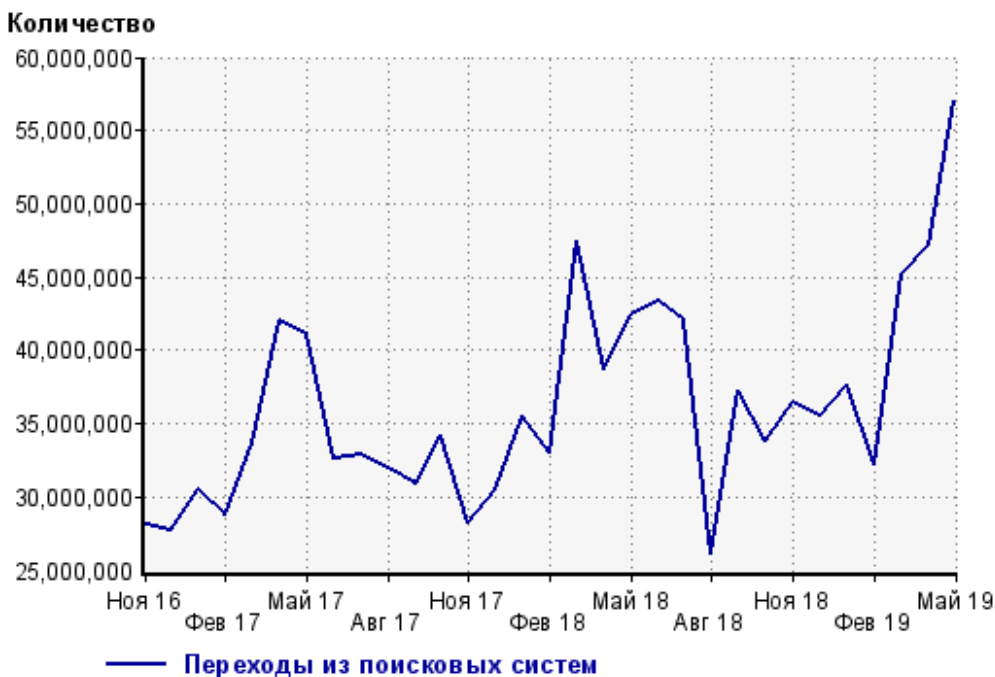
## Топ10 поисковых систем, из которых осуществлялись переходы на сайт sinoptik.ua

	май 2019 г.	апрель 2019 г.	в среднем за 3 месяца
Google	54,651,495 (95.9%)	44,910,462 (95.2%)	47,494,239 (95.4%)
Яндекс	2,065,363 (3.6%)	2,015,187 (4.3%)	2,031,920 (4.1%)
Search.Mail.ru	179,278 (0.3%)	197,870 (0.4%)	190,003 (0.4%)
Bing	86,892 (0.2%)	65,386 (0.1%)	73,648 (0.1%)
Rambler	7,791 (0.0%)	7,203 (0.0%)	7,399 (0.0%)
Tut.by	191 (0.0%)	127 (0.0%)	137 (0.0%)
LiveInternet	58 (0.0%)	162 (0.0%)	128 (0.0%)
Yahoo	55 (0.0%)	29 (0.0%)	43 (0.0%)
Google (картинки)	10 (0.0%)	23 (0.0%)	22 (0.0%)
QIP.ru	0 (0.0%)	1 (0.0%)	1 (0.0%)
сумма выбранных	56,991,133 (100%)	47,196,450 (100%)	49,797,540 (100.0%)
всего	56,991,133 (100%)	47,196,450 (100%)	49,797,545 (100%)

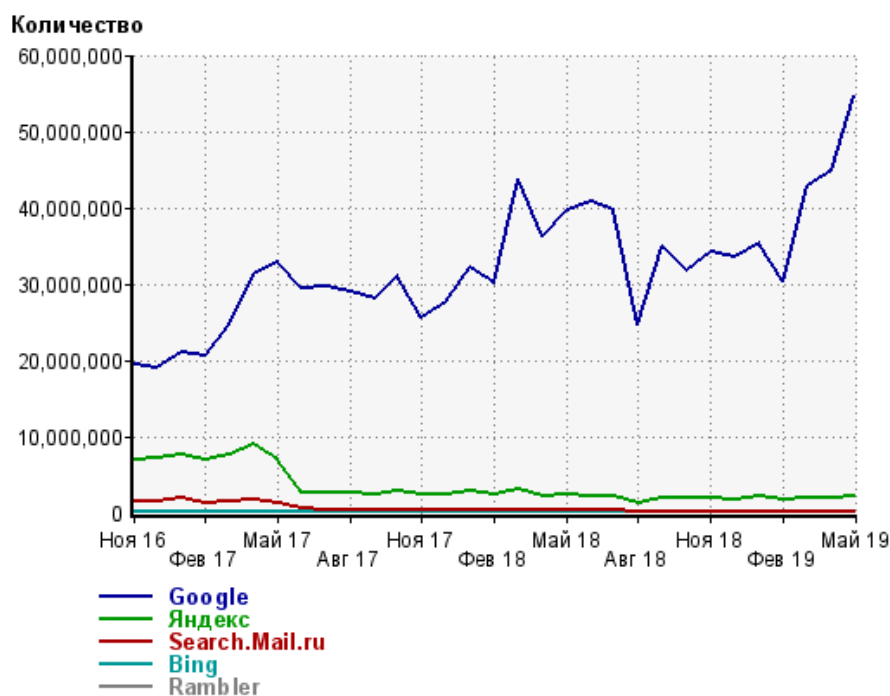
Диаграмма распределения месячного поискового трафика по поисковым системам



Динамика по месяцам общего поискового трафика на сайт



## Динамика по месяцам числа переходов из поисковых систем



Дата	Google	Яндекс	Search.Mail.ru	Bing	Rambler
Ноя 16	19,517,797	6,977,075	1,491,314	73,572	11,738
Дек 16	18,904,726	7,112,364	1,577,483	65,163	19,927
Янв 17	20,975,703	7,584,407	1,887,549	62,982	20,246
Фев 17	20,458,169	6,880,007	1,293,806	55,021	30,662
Мар 17	24,627,028	7,604,751	1,382,578	59,534	16,965
Апр 17	31,188,435	9,085,893	1,598,397	68,036	12,721
Май 17	32,888,831	6,852,165	1,217,610	73,744	17,957
Июн 17	29,355,230	2,713,738	467,274	71,849	26,952
Июл 17	29,617,643	2,653,092	425,812	84,949	28,469
Авг 17	28,961,948	2,507,142	374,082	95,938	27,326
Сен 17	28,040,448	2,308,621	335,428	105,763	23,467
Окт 17	30,913,973	2,745,318	382,602	118,821	25,197
Ноя 17	25,567,075	2,279,491	316,083	94,769	19,766
Дек 17	27,596,318	2,402,322	320,922	102,635	15,340
Янв 18	32,174,848	2,839,031	379,635	127,137	18,033
Фев 18	30,226,765	2,369,653	319,348	115,620	11,232
Мар 18	43,829,189	3,127,709	399,535	145,450	14,167
Апр 18	36,171,071	2,256,924	285,900	39,247	9,211
Май 18	39,702,064	2,423,282	302,270	46,030	10,514
Июн 18	40,861,713	2,128,441	256,271	44,436	10,834
Июл 18	39,624,138	2,165,215	237,936	41,309	11,083
Авг 18	24,681,130	1,286,558	153,000	29,266	7,345
Сен 18	34,965,288	1,979,269	201,611	70,267	10,044
Окт 18	31,632,917	1,864,229	204,768	66,503	8,814
Ноя 18	34,225,886	1,990,775	220,155	70,658	8,869
Дек 18	33,464,469	1,781,346	207,948	66,160	6,530
Янв 19	35,306,362	2,107,582	214,491	67,385	8,212
Фев 19	30,319,125	1,634,553	170,515	54,757	6,117
Мар 19	42,920,762	2,015,210	192,863	68,667	7,203
Апр 19	44,910,462	2,015,187	197,870	65,386	7,203
Май 19	54,651,495	2,065,363	179,278	86,892	7,791

## Структура месячной поисковой аудитории сайта

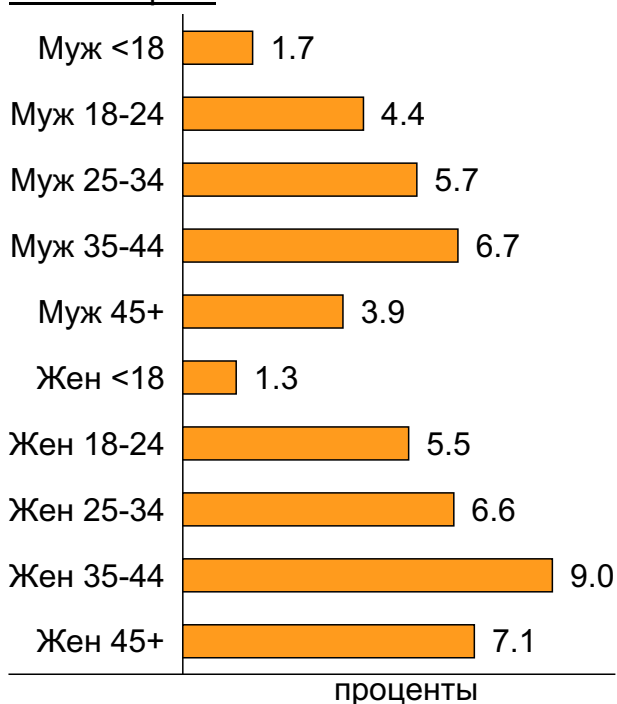
В таблице представлены размеры демографических групп в месячной поисковой аудитории сайта и их доли в процентах от полной месячной аудитории этого сайта.

К поисковой аудитории относятся те посетители, которые переходили на сайт из поисковых систем не более 6 раз в течение месяца и не использовали доменное имя сайта в поисковом запросе.

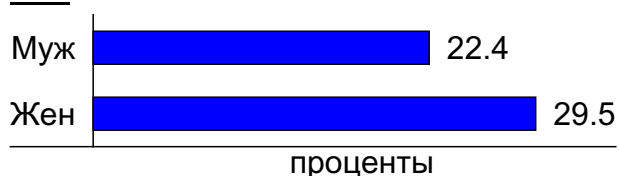
### Пол и возраст поисковой аудитории

Возраст \ Пол	Муж	Жен	Любой пол
<18	297,528 (1.7%)	232,306 (1.3%)	529,834 (3.0%)
18-24	774,799 (4.4%)	972,428 (5.5%)	1,747,227 (9.8%)
25-34	1,015,282 (5.7%)	1,173,496 (6.6%)	2,188,778 (12.3%)
35-44	1,196,827 (6.7%)	1,588,067 (9.0%)	2,784,894 (15.7%)
45+	690,656 (3.9%)	1,259,057 (7.1%)	1,949,713 (11.0%)
Любой возраст	3,975,092 (22.4%)	5,225,354 (29.5%)	9,200,446 (51.9%)

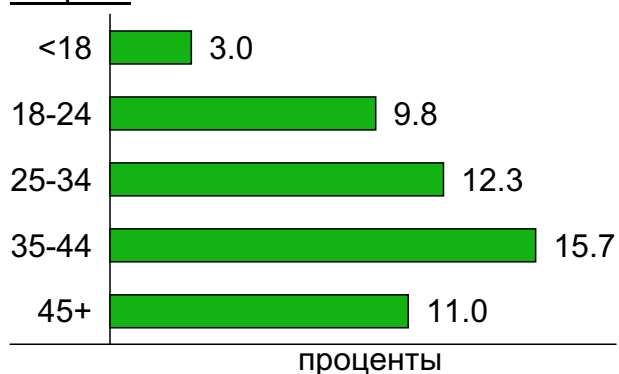
### Пол / Возраст



### Пол



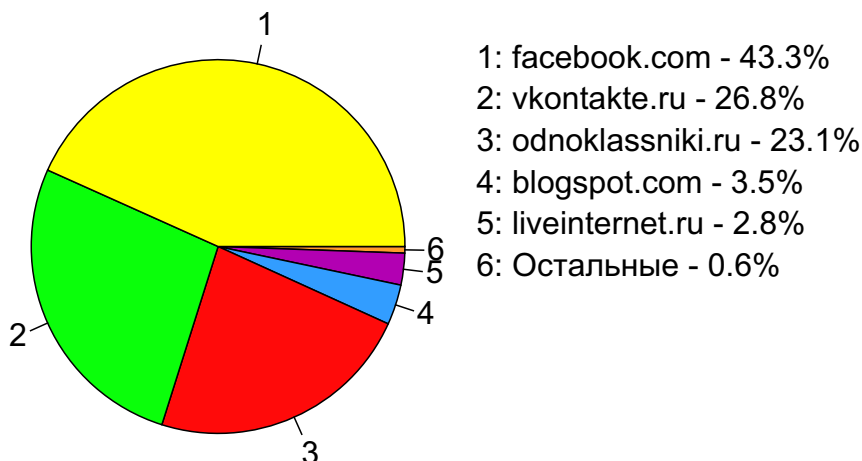
### Возраст



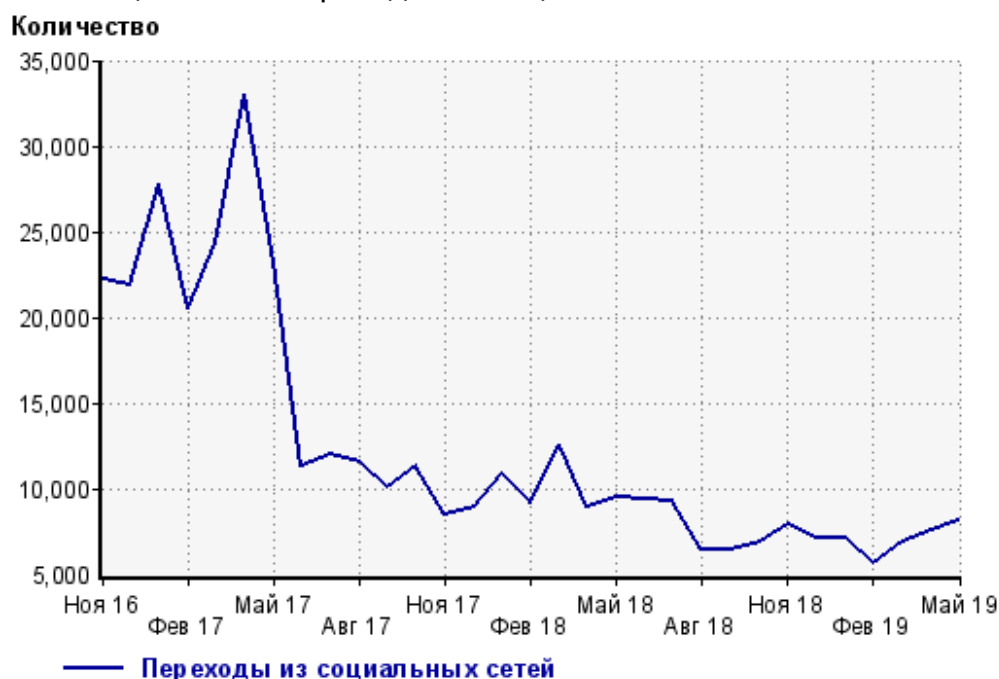
## Топ10 социальных сетей, из которых осуществлялись переходы на сайт sinoptik.ua

	май 2019 г.	апрель 2019 г.	в среднем за 3 месяца
facebook.com	3,525 (43.3%)	2,562 (34.1%)	2,773 (36.9%)
vkontakte.ru	2,186 (26.8%)	2,143 (28.6%)	2,076 (27.6%)
odnoklassniki.ru	1,879 (23.1%)	2,206 (29.4%)	2,026 (27.0%)
blogspot.com	283 (3.5%)	249 (3.3%)	257 (3.4%)
liveinternet.ru	224 (2.8%)	310 (4.1%)	342 (4.6%)
livejournal.com	23 (0.3%)	12 (0.2%)	12 (0.2%)
twitter.com	11 (0.1%)	17 (0.2%)	11 (0.1%)
habrahabr.ru	7 (0.1%)	3 (0.0%)	4 (0.1%)
linkedin.com	4 (0.0%)	2 (0.0%)	3 (0.0%)
ya.ru	1 (0.0%)	0 (0.0%)	0 (0.0%)
сумма выбранных	8,143 (100%)	7,504 (100.0%)	7,504 (99.9%)
всего	8,143 (100%)	7,505 (100%)	7,510 (100%)

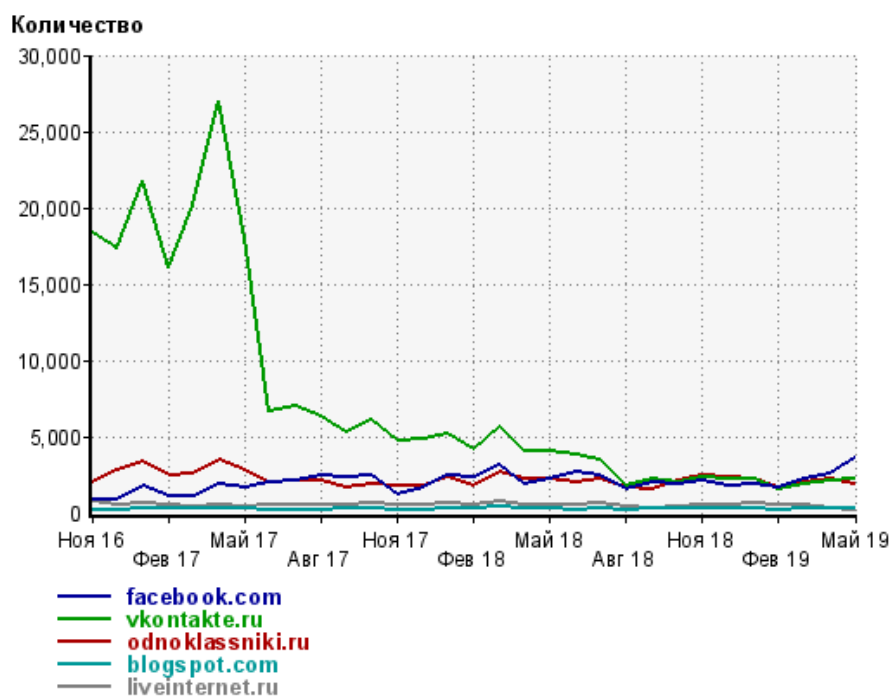
Диаграмма распределения месячного трафика из социальных сетей



Динамика по месяцам числа переходов из социальных сетей на сайт



## Динамика по месяцам числа переходов из социальных сетей



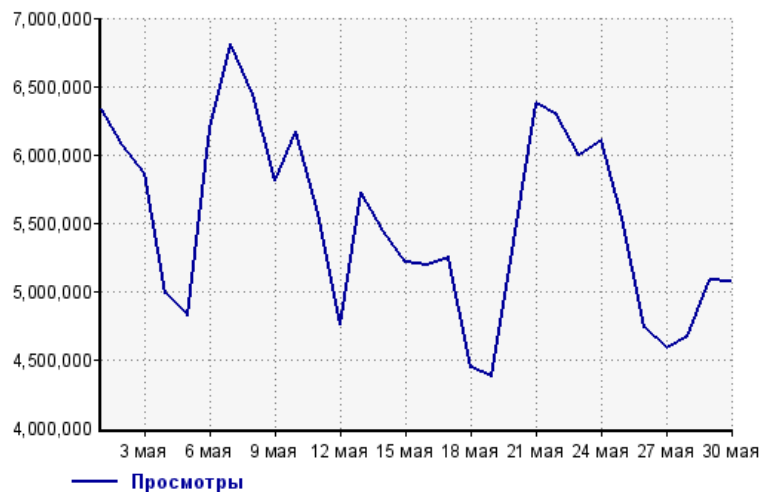
Дата	facebook.com	vkontakte.ru	odnoklassniki.ru	blogspot.com	liveinternet.ru
Ноя 16	899	18,393	2,025	209	682
Дек 16	907	17,357	2,826	204	567
Янв 17	1,739	21,706	3,315	242	679
Фев 17	1,131	16,129	2,429	232	556
Мар 17	1,028	20,124	2,595	267	378
Апр 17	1,837	27,032	3,435	247	486
Май 17	1,677	18,001	2,777	271	453
Июн 17	1,947	6,651	1,959	200	480
Июл 17	2,126	7,030	2,068	175	502
Авг 17	2,422	6,344	2,104	207	458
Сен 17	2,296	5,289	1,671	230	505
Окт 17	2,448	6,103	1,909	242	619
Ноя 17	1,207	4,678	1,784	220	488
Дек 17	1,597	4,813	1,808	193	494
Янв 18	2,448	5,179	2,287	288	639
Фев 18	2,336	4,198	1,786	243	531
Мар 18	3,166	5,623	2,683	343	766
Апр 18	1,892	4,013	2,234	232	546
Май 18	2,258	4,090	2,269	258	517
Июн 18	2,668	3,847	2,010	183	524
Июл 18	2,392	3,460	2,180	242	607
Авг 18	1,551	1,808	1,664	146	381
Сен 18	1,999	2,209	1,510	228	284
Окт 18	1,846	2,037	2,117	253	397
Ноя 18	2,073	2,340	2,478	311	484
Дек 18	1,790	2,169	2,273	279	494
Янв 19	1,848	2,192	2,188	276	596
Фев 19	1,674	1,564	1,598	226	509
Мар 19	2,234	1,901	1,993	241	493
Апр 19	2,562	2,143	2,206	249	310
Май 19	3,525	2,186	1,879	283	224



## Посещаемость по дням в течение месяца

### Число просмотров страниц сайта

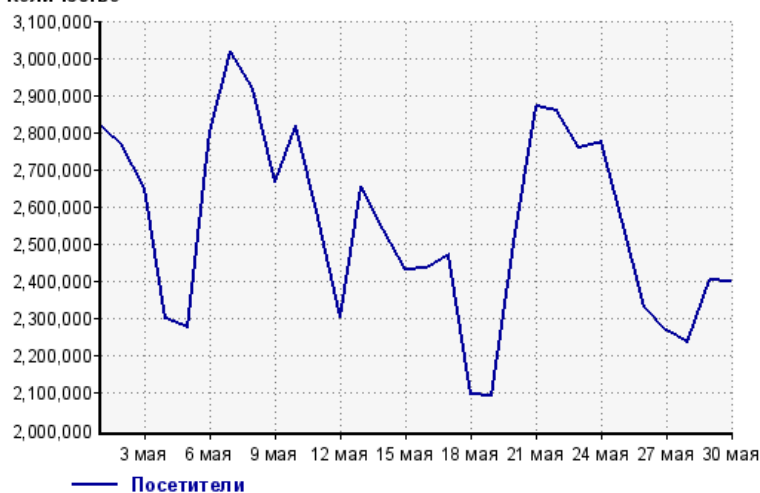
Количество



1 мая:	6,334,963	16 мая:	5,194,368
2 мая:	6,067,482	17 мая:	5,244,632
3 мая:	5,866,605	18 мая:	4,441,866
4 мая:	4,988,673	19 мая:	4,376,835
5 мая:	4,825,693	20 мая:	5,365,647
6 мая:	6,189,133	21 мая:	6,378,859
7 мая:	6,813,941	22 мая:	6,291,968
8 мая:	6,439,870	23 мая:	5,992,192
9 мая:	5,811,333	24 мая:	6,101,280
10 мая:	6,170,095	25 мая:	5,540,474
11 мая:	5,575,531	26 мая:	4,738,849
12 мая:	4,759,146	27 мая:	4,579,722
13 мая:	5,722,301	28 мая:	4,664,086
14 мая:	5,438,596	29 мая:	5,084,409
15 мая:	5,216,749	30 мая:	5,069,466

### Размер аудитории сайта

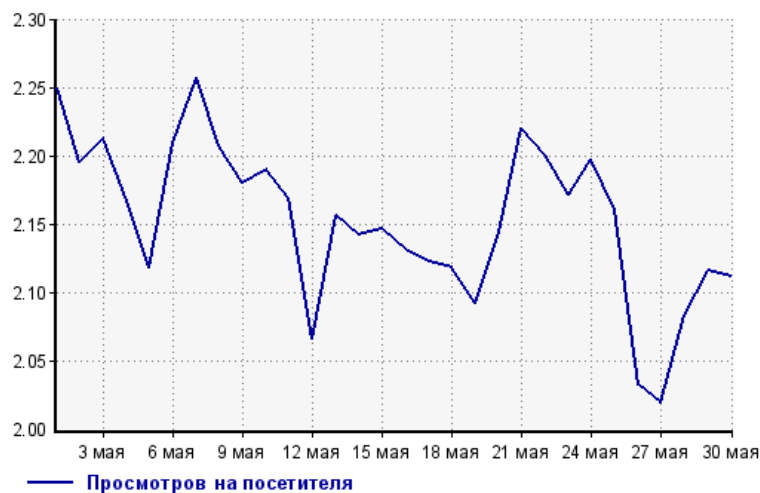
Количество



1 мая:	2,816,168	16 мая:	2,437,340
2 мая:	2,763,468	17 мая:	2,471,846
3 мая:	2,651,045	18 мая:	2,097,497
4 мая:	2,302,719	19 мая:	2,092,066
5 мая:	2,278,147	20 мая:	2,502,380
6 мая:	2,801,904	21 мая:	2,872,763
7 мая:	3,019,043	22 мая:	2,859,084
8 мая:	2,918,241	23 мая:	2,759,824
9 мая:	2,665,587	24 мая:	2,776,773
10 мая:	2,817,302	25 мая:	2,564,107
11 мая:	2,570,562	26 мая:	2,331,418
12 мая:	2,303,413	27 мая:	2,267,860
13 мая:	2,653,730	28 мая:	2,238,638
14 мая:	2,539,671	29 мая:	2,403,659
15 мая:	2,431,195	30 мая:	2,400,930

### Среднее число просмотров страниц сайта на посетителя

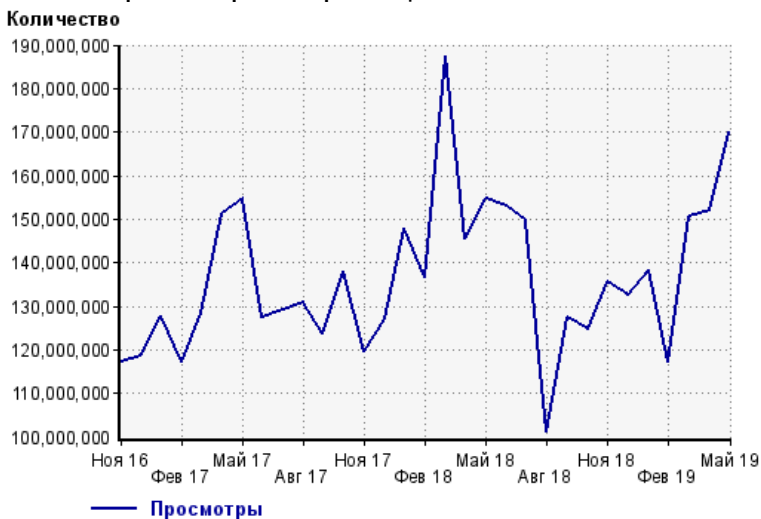
Количество



1 мая:	2.2	16 мая:	2.1
2 мая:	2.2	17 мая:	2.1
3 мая:	2.2	18 мая:	2.1
4 мая:	2.2	19 мая:	2.1
5 мая:	2.1	20 мая:	2.1
6 мая:	2.2	21 мая:	2.2
7 мая:	2.3	22 мая:	2.2
8 мая:	2.2	23 мая:	2.2
9 мая:	2.2	24 мая:	2.2
10 мая:	2.2	25 мая:	2.2
11 мая:	2.2	26 мая:	2.0
12 мая:	2.1	27 мая:	2.0
13 мая:	2.2	28 мая:	2.1
14 мая:	2.1	29 мая:	2.1
15 мая:	2.1	30 мая:	2.1

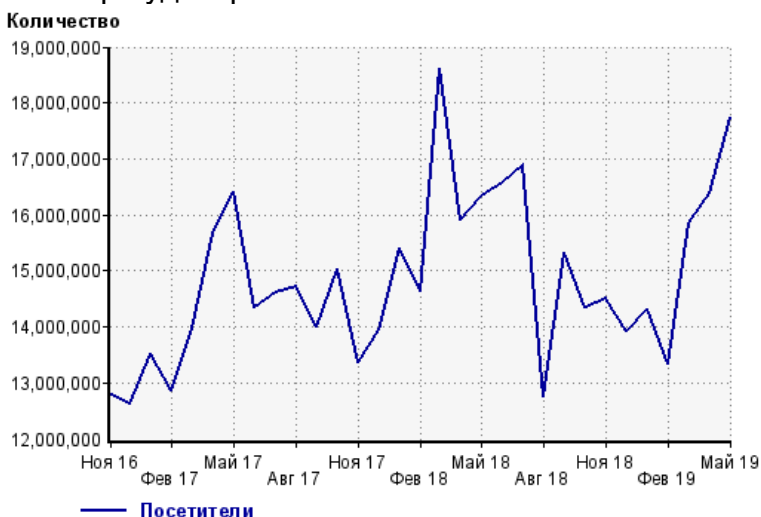
## Динамика месячной посещаемости

### Число просмотров страниц сайта



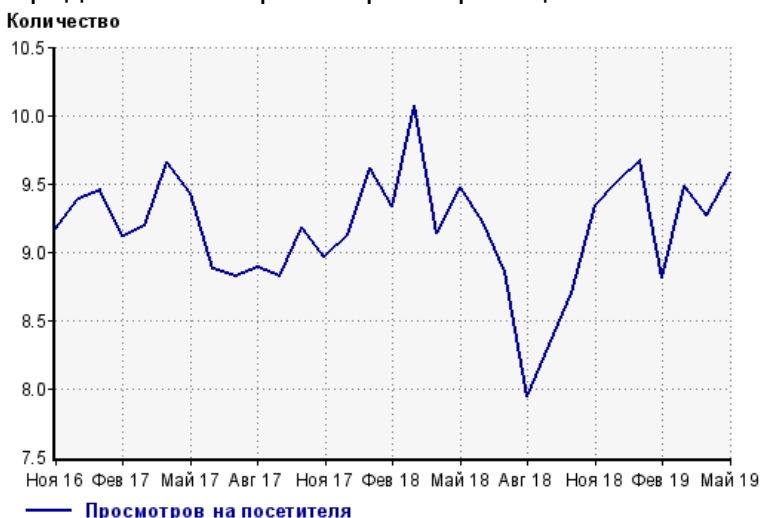
Ноя 16:	117,147,818	Мар 18:	187,533,578
Дек 16:	118,435,520	Апр 18:	145,359,603
Янв 17:	127,693,378	Май 18:	154,728,545
Фев 17:	117,085,409	Июн 18:	152,898,227
Мар 17:	128,444,995	Июл 18:	149,589,594
Апр 17:	151,434,034	Авг 18:	101,175,215
Май 17:	154,713,557	Сен 18:	127,454,552
Июн 17:	127,402,095	Окт 18:	124,687,198
Июл 17:	129,006,668	Ноя 18:	135,519,283
Авг 17:	130,868,200	Дек 18:	132,397,706
Сен 17:	123,541,399	Янв 19:	138,381,449
Окт 17:	138,132,697	Фев 19:	117,373,840
Ноя 17:	119,707,208	Мар 19:	150,533,657
Дек 17:	127,203,016	Апр 19:	151,834,475
Янв 18:	148,066,020	Май 19:	170,024,294
Фев 18:	136,490,601		

### Размер аудитории сайта



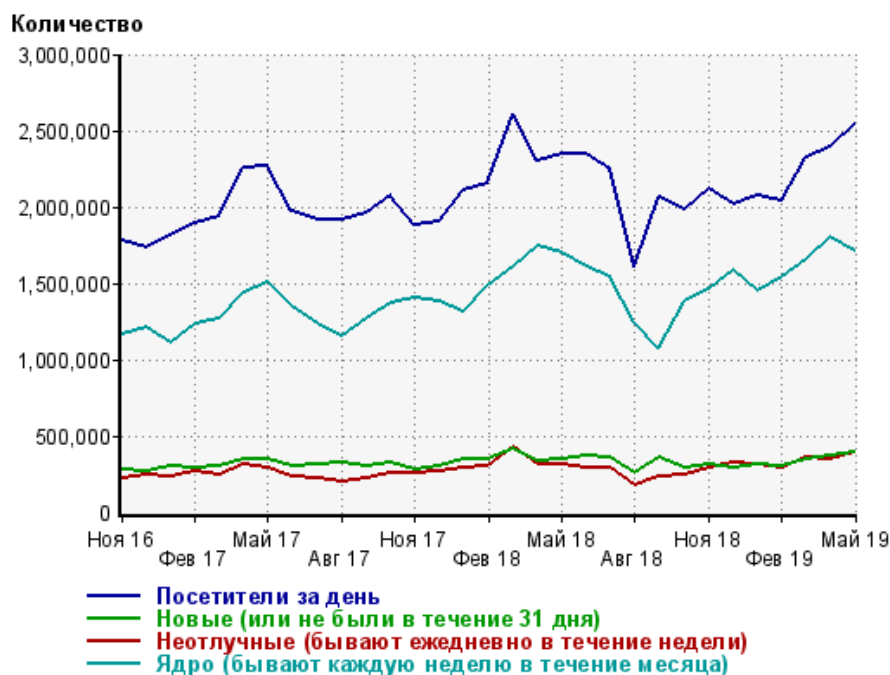
Ноя 16:	12,782,665	Мар 18:	18,616,044
Дек 16:	12,611,263	Апр 18:	15,903,872
Янв 17:	13,517,117	Май 18:	16,340,879
Фев 17:	12,851,257	Июн 18:	16,573,714
Мар 17:	13,974,755	Июл 18:	16,888,990
Апр 17:	15,683,820	Авг 18:	12,748,773
Май 17:	16,410,778	Сен 18:	15,320,855
Июн 17:	14,349,516	Окт 18:	14,334,732
Июл 17:	14,624,467	Ноя 18:	14,505,887
Авг 17:	14,719,385	Дек 18:	13,916,520
Сен 17:	14,013,093	Янв 19:	14,318,008
Окт 17:	15,048,980	Фев 19:	13,327,501
Ноя 17:	13,357,655	Мар 19:	15,868,353
Дек 17:	13,945,806	Апр 19:	16,378,034
Янв 18:	15,403,499	Май 19:	17,738,597
Фев 18:	14,632,252		

### Среднее число просмотров страниц сайта на посетителя



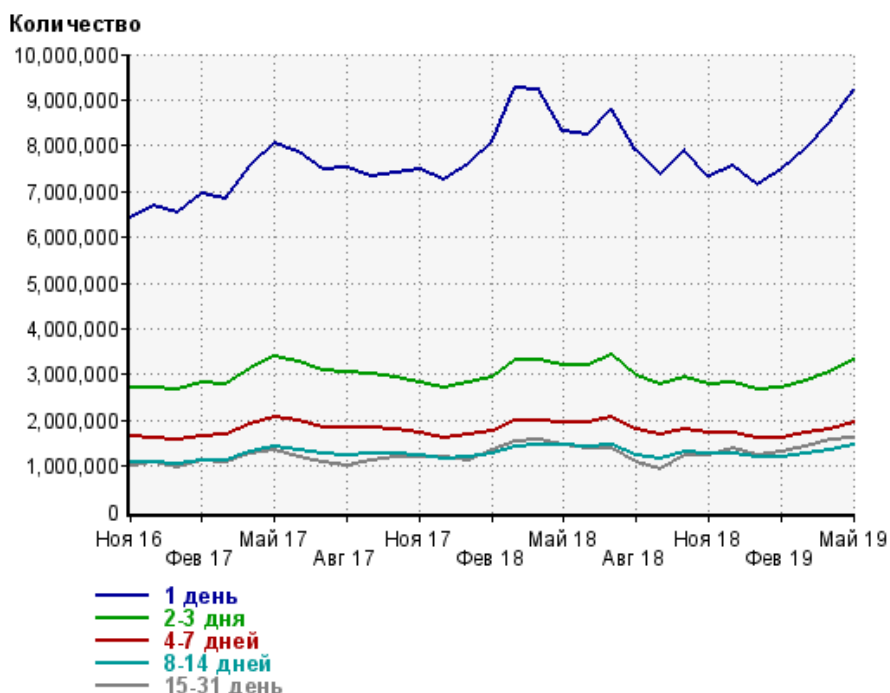
Ноя 16:	9.2	Мар 18:	10.1
Дек 16:	9.4	Апр 18:	9.1
Янв 17:	9.4	Май 18:	9.5
Фев 17:	9.1	Июн 18:	9.2
Мар 17:	9.2	Июл 18:	8.9
Апр 17:	9.7	Авг 18:	7.9
Май 17:	9.4	Сен 18:	8.3
Июн 17:	8.9	Окт 18:	8.7
Июл 17:	8.8	Ноя 18:	9.3
Авг 17:	8.9	Дек 18:	9.5
Сен 17:	8.8	Янв 19:	9.7
Окт 17:	9.2	Фев 19:	8.8
Ноя 17:	9.0	Мар 19:	9.5
Дек 17:	9.1	Апр 19:	9.3
Янв 18:	9.6	Май 19:	9.6
Фев 18:	9.3		

## Динамика по месяцам среднесуточных показателей активности посетителей сайта



Дата	Посетители за день	Новые (или не были в течение 31 дня)	Неотлучные (бывают ежедневно в течение недели)	Ядро (бывают каждую неделю в течение месяца)
Ноя 16	1,775,921	276,583	218,070	1,168,738
Дек 16	1,735,517	262,787	248,009	1,213,069
Янв 17	1,814,977	300,667	236,251	1,104,415
Фев 17	1,888,868	294,754	269,664	1,227,770
Мар 17	1,935,513	303,135	246,245	1,265,336
Апр 17	2,260,729	348,002	311,712	1,441,918
Май 17	2,267,736	348,051	294,430	1,502,420
Июн 17	1,968,819	305,561	228,273	1,348,389
Июл 17	1,909,622	312,098	217,260	1,228,955
Авг 17	1,918,843	319,549	203,989	1,150,606
Сен 17	1,963,729	299,102	225,421	1,263,810
Окт 17	2,070,804	323,489	253,013	1,373,667
Ноя 17	1,882,641	280,923	250,414	1,398,478
Дек 17	1,900,176	298,965	266,969	1,380,516
Янв 18	2,107,980	346,046	286,491	1,308,147
Фев 18	2,150,874	341,969	298,883	1,485,411
Мар 18	2,610,754	413,645	431,312	1,609,930
Апр 18	2,302,742	337,712	315,616	1,739,745
Май 18	2,350,097	343,239	314,986	1,694,242
Июн 18	2,344,854	367,445	288,430	1,603,320
Июл 18	2,242,298	356,276	288,566	1,538,243
Авг 18	1,606,927	255,211	173,987	1,246,839
Сен 18	2,058,138	363,545	228,133	1,078,446
Окт 18	1,983,500	295,182	243,267	1,385,287
Ноя 18	2,119,334	317,466	285,780	1,461,393
Дек 18	2,018,938	284,814	323,882	1,580,939
Янв 19	2,077,004	311,306	314,776	1,447,064
Фев 19	2,037,954	304,164	295,071	1,535,007
Мар 19	2,322,388	348,703	360,655	1,650,376
Апр 19	2,394,367	364,482	349,604	1,801,547
Май 19	2,545,134	389,775	396,965	1,707,420

## Динамика распределения 31-дневной аудитории по количеству дней посещения сайта (среднесуточные значения)



Дата	1 день	2-3 дня	4-7 дней	8-14 дней	15-31 день
Ноя 16	6,409,138	2,712,460	1,638,891	1,094,531	1,007,963
Дек 16	6,669,095	2,710,105	1,620,590	1,094,889	1,074,836
Янв 17	6,544,335	2,678,791	1,587,281	1,059,445	979,054
Фев 17	6,932,929	2,820,217	1,666,403	1,111,285	1,102,663
Мар 17	6,839,500	2,792,121	1,674,975	1,131,755	1,088,842
Апр 17	7,569,710	3,133,297	1,901,885	1,300,350	1,286,434
Май 17	8,067,623	3,377,616	2,055,049	1,418,759	1,341,081
Июн 17	7,859,100	3,265,180	1,984,732	1,352,190	1,207,532
Июл 17	7,471,247	3,068,736	1,852,754	1,255,059	1,089,591
Авг 17	7,503,782	3,063,411	1,830,133	1,219,944	1,020,148
Сен 17	7,321,291	3,007,506	1,840,155	1,271,917	1,108,395
Окт 17	7,409,314	2,922,624	1,788,981	1,262,042	1,175,370
Ноя 17	7,481,428	2,839,501	1,724,980	1,219,758	1,197,561
Дек 17	7,262,010	2,690,024	1,620,682	1,151,080	1,175,253
Янв 18	7,598,035	2,822,591	1,689,380	1,194,907	1,131,275
Фев 18	8,075,343	2,935,392	1,751,063	1,252,858	1,331,090
Мар 18	9,258,120	3,331,040	1,988,962	1,418,422	1,516,070
Апр 18	9,211,880	3,307,291	2,005,078	1,476,616	1,557,657
Май 18	8,309,789	3,185,525	1,958,803	1,459,750	1,468,290
Июн 18	8,226,738	3,189,071	1,951,456	1,419,204	1,392,128
Июл 18	8,810,672	3,415,209	2,055,462	1,451,493	1,369,301
Авг 18	7,881,225	2,973,550	1,787,991	1,236,571	1,066,375
Сен 18	7,364,573	2,779,384	1,683,434	1,156,511	946,598
Окт 18	7,905,906	2,951,598	1,796,530	1,307,500	1,214,935
Ноя 18	7,333,603	2,784,390	1,713,495	1,256,624	1,233,012
Дек 18	7,572,233	2,831,482	1,717,036	1,268,224	1,385,479
Янв 19	7,133,238	2,654,107	1,613,870	1,192,712	1,241,888
Фев 19	7,468,110	2,702,062	1,628,116	1,206,262	1,321,030
Мар 19	7,927,796	2,851,758	1,706,294	1,274,168	1,428,652
Апр 19	8,487,113	3,049,712	1,810,275	1,362,875	1,572,955
Май 19	9,228,874	3,325,123	1,942,531	1,445,108	1,593,900

## Топ30 сайтов, с которых осуществлялись переходы на сайт sinoptik.ua

	май 2019 г.	апрель 2019 г.	в среднем за 3 месяца
Закладки	52,049,256 (45.1%)	48,258,816 (47.1%)	49,738,041 (46.7%)
google.com	46,272,619 (40.1%)	37,238,845 (36.4%)	39,547,769 (37.1%)
google.com.ua	6,096,846 (5.3%)	5,476,322 (5.3%)	5,704,587 (5.4%)
pinformer.sinoptik.ua	4,630,514 (4.0%)	5,144,996 (5.0%)	5,150,427 (4.8%)
android.app	1,542,352 (1.3%)	1,501,445 (1.5%)	1,525,830 (1.4%)
yandex.ua	1,257,324 (1.1%)	1,210,040 (1.2%)	1,226,289 (1.2%)
ukr.net	1,211,823 (1.0%)	1,264,267 (1.2%)	1,281,040 (1.2%)
yandex.ru	606,766 (0.5%)	594,644 (0.6%)	594,763 (0.6%)
google.ru	533,412 (0.5%)	497,340 (0.5%)	515,828 (0.5%)
go.mail.ru	181,341 (0.2%)	199,793 (0.2%)	192,054 (0.2%)
yandex.fr	176,655 (0.2%)	186,806 (0.2%)	187,792 (0.2%)
r.search.yahoo.com	159,461 (0.1%)	117,378 (0.1%)	148,541 (0.1%)
Другие	129,871 (0.1%)	123,718 (0.1%)	129,773 (0.1%)
bing.com	107,459 (0.1%)	88,787 (0.1%)	96,113 (0.1%)
s.zlsite.com	69,655 (0.1%)	71,565 (0.1%)	65,973 (0.1%)
sinoptik.ua	62,984 (0.1%)	55,343 (0.1%)	59,967 (0.1%)
google.pl	38,983 (0.0%)	33,575 (0.0%)	35,600 (0.0%)
ua.sinoptik.ua	30,072 (0.0%)	29,710 (0.0%)	32,352 (0.0%)
msn.com	29,829 (0.0%)	28,665 (0.0%)	29,692 (0.0%)
google.de	27,508 (0.0%)	27,355 (0.0%)	27,950 (0.0%)
cse.google.com	27,040 (0.0%)	5,889 (0.0%)	12,562 (0.0%)
google.co.uk	23,796 (0.0%)	20,608 (0.0%)	21,945 (0.0%)
poshukach.com	15,211 (0.0%)	15,164 (0.0%)	15,149 (0.0%)
yandex.kz	14,058 (0.0%)	14,254 (0.0%)	13,444 (0.0%)
google.nl	12,515 (0.0%)	13,465 (0.0%)	13,581 (0.0%)
google.com.hk	11,275 (0.0%)	10,204 (0.0%)	10,508 (0.0%)
yandex.by	8,345 (0.0%)	6,580 (0.0%)	7,056 (0.0%)
google.it	8,194 (0.0%)	6,355 (0.0%)	6,852 (0.0%)
127.0.0.1	8,178 (0.0%)	7,110 (0.0%)	7,905 (0.0%)
nova.rambler.ru	7,792 (0.0%)	7,205 (0.0%)	7,400 (0.0%)
сумма выбранных	115,351,134 (99.9%)	102,256,244 (99.8%)	106,406,783 (99.8%)
всего	115,520,341 (100%)	102,432,956 (100%)	106,580,913 (100%)

В данном списке могут быть несколько служебных строк, не являющихся адресами сайтов:

**Закладки:** кроме собственно переходов из закладок (bookmarks, "избранное") и набора адреса вручную сюда попадают также переходы, при которых браузер не сообщает адрес ссылающейся страницы, это бывает при переходах по flash-баннерам, из файлов на локальном диске пользователя, из почтовых программ, icq, загрузках страниц сайта через JavaScript (обычно pop-up окна), перенаправлении с помощью тега <meta>, а также если в браузере запрещена передача информации о ссылающейся странице.

**Не веб-страница:** в случаях, когда адрес ссылающейся страницы непустой, но не является адресом веб-страницы (не начинается с http://) используется данное имя.

**Не определена:** если на страницах сайта установлен упрощенный вариант счетчика, который не может определять ссылающиеся страницы, будет использовано это имя.

**Другие:** если в списке более 100 сайтов, то сайты, с которых зарегистрирован только один переход, объединяются в строчку "Другие". Такое сжатие выполняется только при наступлении нового дня, список сайтов за текущий день не сжимается.

**Объявления:** переходы по объявлениям или баннерам, размещенным в некоторых рекламных сетях (Яндекс.Direct, AdWords, MediaTarget, Vequp и другие системы, использующие специальный формат меток openstat). Для того, чтобы такие переходы учитывались, необходимо внести изменения в настройки рекламной кампании (для Яндекс.Direct включить галочку "Внешняя интернет-статистика").

## Топ40 сайтов, на которые посетители переходили по ссылкам со страниц сайта sinoptik.ua

	май 2019 г.	апрель 2019 г.	в среднем за 3 месяца
ua.sinoptik.ua	62,984 (33.1%)	55,343 (34.3%)	59,967 (33.5%)
sinoptik.ua	30,072 (15.8%)	29,710 (18.4%)	32,352 (18.1%)
sinoptik.com.ru	23,026 (12.1%)	20,265 (12.6%)	21,269 (11.9%)
foxtrot.com.ua	21,472 (11.3%)	5,343 (3.3%)	11,355 (6.4%)
liveinternet.ru	7,827 (4.1%)	6,110 (3.8%)	8,516 (4.8%)
fondsk.ru	6,301 (3.3%)	7,209 (4.5%)	5,503 (3.1%)
Другие	3,994 (2.1%)	9,915 (6.1%)	11,787 (6.6%)
secandsafe.ru	3,858 (2.0%)	835 (0.5%)	1,849 (1.0%)
kanalukraina.tv	2,262 (1.2%)	35 (0.0%)	772 (0.4%)
ibay.in.ua	1,974 (1.0%)	913 (0.6%)	1,184 (0.7%)
counter.yadro.ru	1,765 (0.9%)	1,134 (0.7%)	1,074 (0.6%)
kondratiuk.com.ua	1,678 (0.9%)	1,006 (0.6%)	1,083 (0.6%)
ru.drive-sport.com.ua	1,307 (0.7%)	1,230 (0.8%)	845 (0.5%)
drive-sport.com.ua	1,242 (0.7%)	1,195 (0.7%)	1,047 (0.6%)
surfearder.com	1,172 (0.6%)	1,629 (1.0%)	1,403 (0.8%)
e-p.prom.ua	943 (0.5%)	1,851 (1.1%)	1,349 (0.8%)
catorange.ua	791 (0.4%)	241 (0.1%)	542 (0.3%)
medbrowse.com.ua	671 (0.4%)	636 (0.4%)	686 (0.4%)
shop.ag-bag.ua	594 (0.3%)	2 (0.0%)	198 (0.1%)
futbolka-kurtka.prom.ua	582 (0.3%)	411 (0.3%)	452 (0.3%)
vitamins.in.ua	446 (0.2%)	60 (0.0%)	170 (0.1%)
kino-hd720.club	423 (0.2%)	555 (0.3%)	419 (0.2%)
играклуб.рф	392 (0.2%)	349 (0.2%)	333 (0.2%)
anfisa7.com.ua	331 (0.2%)	196 (0.1%)	238 (0.1%)
stimma.com.ua	318 (0.2%)	171 (0.1%)	201 (0.1%)
zemaal.com.ua	315 (0.2%)	0 (0.0%)	105 (0.1%)
xroom.com.ua	257 (0.1%)	113 (0.1%)	194 (0.1%)
demur-obuv.prom.ua	256 (0.1%)	342 (0.2%)	295 (0.2%)
rushomekhn.prom.ua	230 (0.1%)	8 (0.0%)	79 (0.0%)
protech.ua	219 (0.1%)	321 (0.2%)	331 (0.2%)
jo-jo.ru	212 (0.1%)	141 (0.1%)	164 (0.1%)
delavega.ua	207 (0.1%)	0 (0.0%)	69 (0.0%)
elikormarket.com.ua	205 (0.1%)	35 (0.0%)	83 (0.0%)
vamnadom.com.ua	196 (0.1%)	176 (0.1%)	217 (0.1%)
medoprom.net	194 (0.1%)	449 (0.3%)	363 (0.2%)
ivi.ru	190 (0.1%)	4 (0.0%)	66 (0.0%)
sweet.tv	188 (0.1%)	208 (0.1%)	234 (0.1%)
noskiptom.in.ua	188 (0.1%)	141 (0.1%)	130 (0.1%)
avtokrisla.com	184 (0.1%)	214 (0.1%)	211 (0.1%)
delovera.com	177 (0.1%)	113 (0.1%)	132 (0.1%)
сумма выбранных	179,643 (94.3%)	148,609 (92.2%)	167,267 (93.6%)
всего	190,539 (100%)	161,248 (100%)	178,742 (100%)

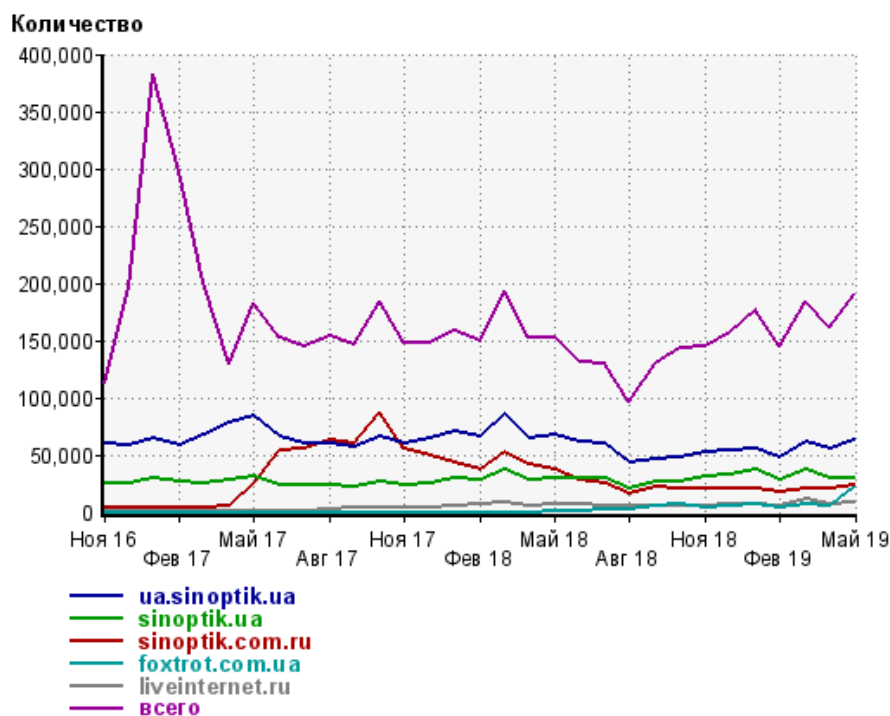
Учитываются переходы только на те сайты, которые зарегистрированы в системе статистики LiveInternet, и только на те их страницы, на которых установлен код счетчика.

В данном списке может быть служебная строка, не являющаяся адресом сайта:

**Другие:** если в конце дня в списке оказывается более 100 сайтов, то сайты, с которых зарегистрирован только один переход за этот день, объединяются в строчку "Другие". Такое сжатие выполняется при окончании каждого дня, и в конце месяца всё суммируется.



## Динамика по месяцам числа переходов по ссылкам со страниц сайта sinoptik.ua на другие сайты



Дата	ua.sinoptik.ua	sinoptik.ua	sinoptik.com.ru	foxtrot.com.ua	liveinternet.ru	всего
Ноя 16	59,605	25,171	3,062	0	83	112,525
Дек 16	58,076	25,371	3,843	0	89	195,492
Янв 17	64,787	28,880	4,315	0	68	381,941
Фев 17	58,926	25,862	3,571	0	105	298,340
Мар 17	67,719	25,494	4,438	0	83	200,644
Апр 17	78,631	28,385	4,985	0	73	129,849
Май 17	84,266	30,834	24,994	0	86	181,928
Июн 17	65,856	23,890	53,384	0	68	152,078
Июл 17	59,185	22,982	55,741	0	50	144,937
Авг 17	60,106	23,620	62,586	0	1,990	153,885
Сен 17	56,573	21,462	60,183	0	3,237	145,867
Окт 17	65,519	25,929	86,575	0	3,540	184,788
Ноя 17	59,705	23,775	55,539	0	3,114	148,431
Дек 17	64,474	24,884	49,354	0	3,617	148,343
Янв 18	70,459	30,176	43,798	0	5,057	159,085
Фев 18	65,304	27,419	36,564	0	6,296	149,836
Мар 18	85,337	37,170	51,656	0	7,909	193,666
Апр 18	64,874	27,824	42,147	0	6,048	152,565
Май 18	67,137	30,181	36,919	35	6,768	151,806
Июн 18	61,801	29,222	28,539	248	6,369	131,486
Июл 18	60,350	29,767	25,569	1,754	5,912	130,168
Авг 18	43,419	20,903	16,573	1,592	5,236	96,033
Сен 18	45,704	26,263	21,802	5,429	5,391	129,926
Окт 18	47,483	27,165	19,777	7,259	5,593	142,809
Ноя 18	52,332	30,461	20,222	3,726	5,958	145,175
Дек 18	53,846	33,209	19,918	5,610	6,429	156,079
Янв 19	56,033	37,357	20,193	6,588	6,785	176,581
Фев 19	47,802	28,703	16,753	4,004	5,900	143,971
Мар 19	61,574	37,275	20,518	7,252	11,612	184,441
Апр 19	55,343	29,710	20,265	5,343	6,110	161,248
Май 19	62,984	30,072	23,026	21,472	7,827	190,539