








Аналитический отчет LiveInternet для сайта sinoptik.ua за июнь 2019 г.

Базовые месячные показатели посещаемости сайта:

Просмотров страниц	129,958,596	(-24% мес/мес)
Посетителей	15,642,788	(-12% мес/мес)

Доля женщин	56.2 %	
Доля мужчин	43.8 %	

Посетители младше 18 лет	5.1 %	
Посетители от 18 до 24 лет	16.0 %	
Посетители от 25 до 34 лет	23.9 %	
Посетители от 35 до 44 лет	28.7 %	
Посетители старше 44 лет	26.3 %	

Преобладающая страна - Украина 89.6 %

Структура переходов на страницы сайта:

Внутренние	36.5 %	
Поиск	31.8 %	
Закладки	28.4 %	
Сайты	3.2 %	
Соц. сети	0.0 %	
Объявления	0.0 %	

Переходов из поисковых систем	41,388,902	(-27% мес/мес)
Посетителей из поисковых систем	8,284,592	(-10% мес/мес)

Структура месячной аудитории сайта: пол и возраст

Размеры демографических групп в месячной аудитории сайта и их доли в процентах

Возраст \ Пол	Муж	Жен	Любой пол
<18	423,883 (2.7%)	378,056 (2.4%)	801,939 (5.1%)
18-24	1,156,315 (7.4%)	1,350,960 (8.6%)	2,507,275 (16.0%)
25-34	1,750,207 (11.2%)	1,989,340 (12.7%)	3,739,547 (23.9%)
35-44	1,933,103 (12.4%)	2,554,244 (16.3%)	4,487,347 (28.7%)
45+	1,585,426 (10.1%)	2,521,254 (16.1%)	4,106,680 (26.3%)
Любой возраст	6,848,934 (43.8%)	8,793,854 (56.2%)	15,642,788 (100%)

Индекс соответствия Интернету - **Internet-Affinity Index**.

Отношение доли демографической группы в месячной аудитории сайта к доле этой же демографической группы в месячной аудитории Интернета, умноженное на 100.

Возраст \ Пол	Муж	Жен	Любой пол
<18	49	46	48
18-24	62	71	66
25-34	75	97	85
35-44	108	146	127
45+	130	223	175
Любой возраст	85	115	100

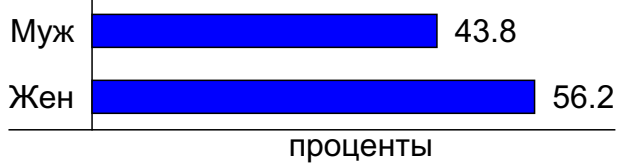
Индекс соответствия населению России - **Population-Affinity Index**.

Отношение доли демографической группы в месячной аудитории сайта к доле этой же демографической группы в населении России, умноженное на 100.

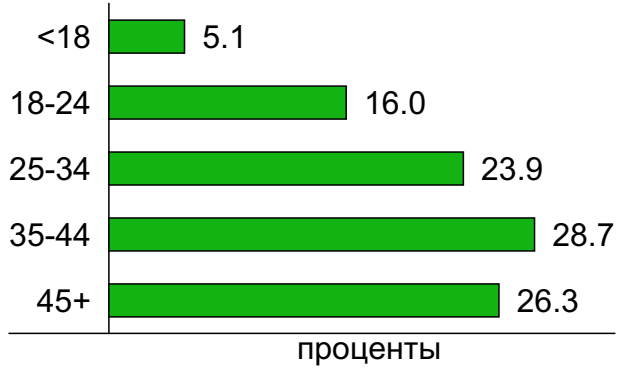
Возраст \ Пол	Муж	Жен	Любой пол
<18	59	56	58
18-24	79	90	85
25-34	90	98	94
35-44	114	140	127
45+	91	118	106
Любой возраст	91	108	100

Структура месячной аудитории сайта: пол и возраст

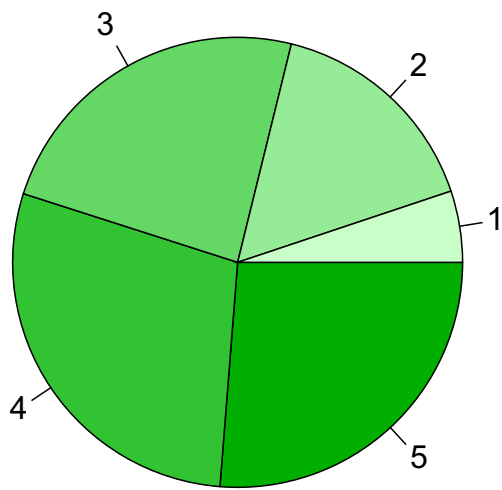
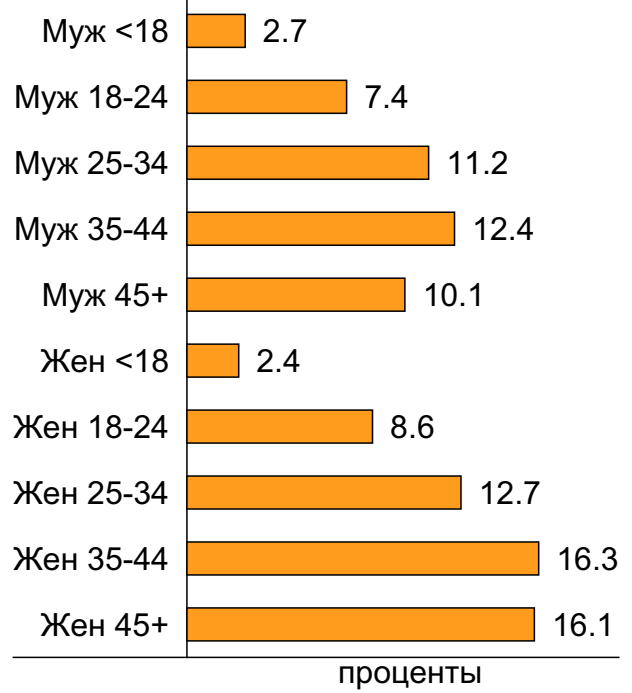
Пол



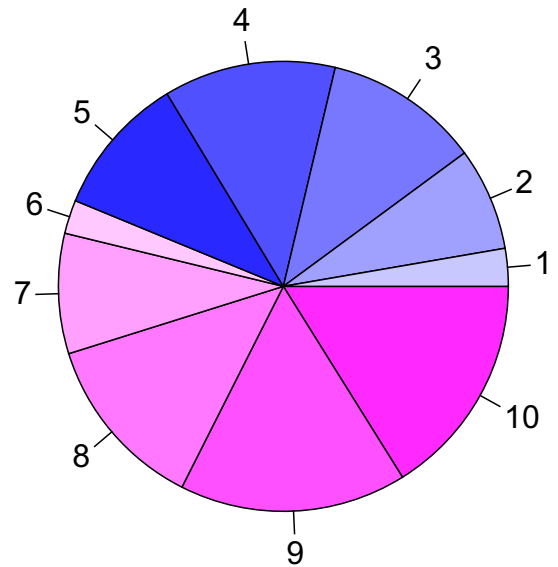
Возраст



Пол / Возраст



- 1: <18
- 2: 18-24
- 3: 25-34
- 4: 35-44
- 5: 45+

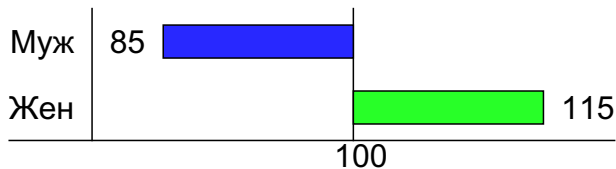


- 1: Муж <18
- 2: Муж 18-24
- 3: Муж 25-34
- 4: Муж 35-44
- 5: Муж 45+
- 6: Жен <18
- 7: Жен 18-24
- 8: Жен 25-34
- 9: Жен 35-44
- 10: Жен 45+

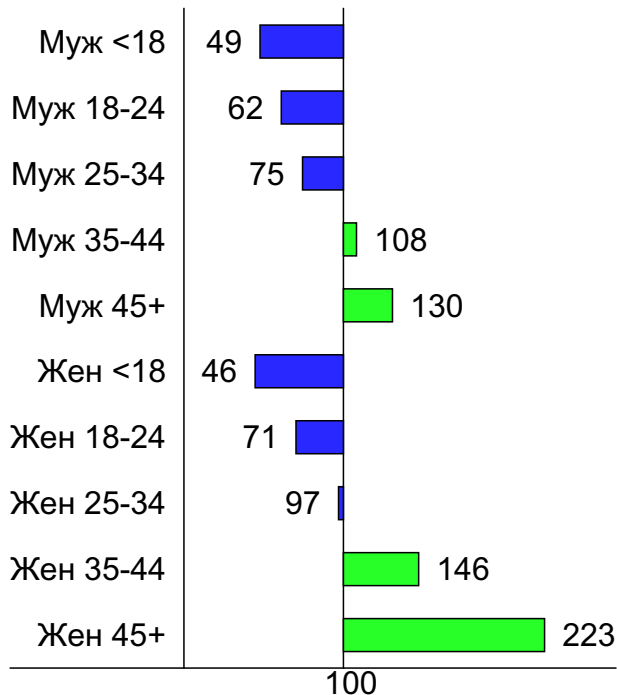
Индексы соответствия для месячной аудитории сайта: пол и возраст

Индекс соответствия Интернету - Internet-Affinity Index

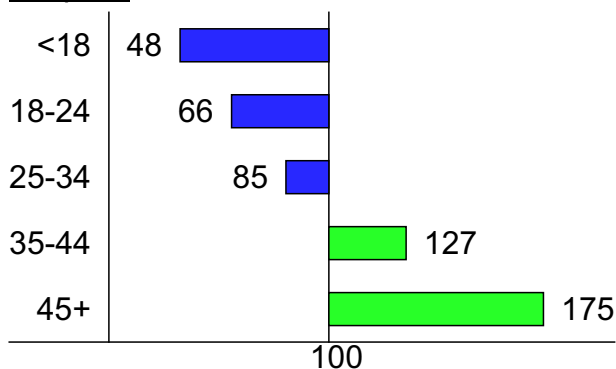
Пол



Пол / Возраст

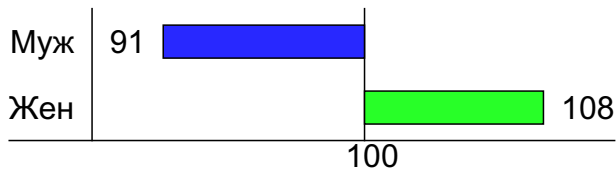


Возраст

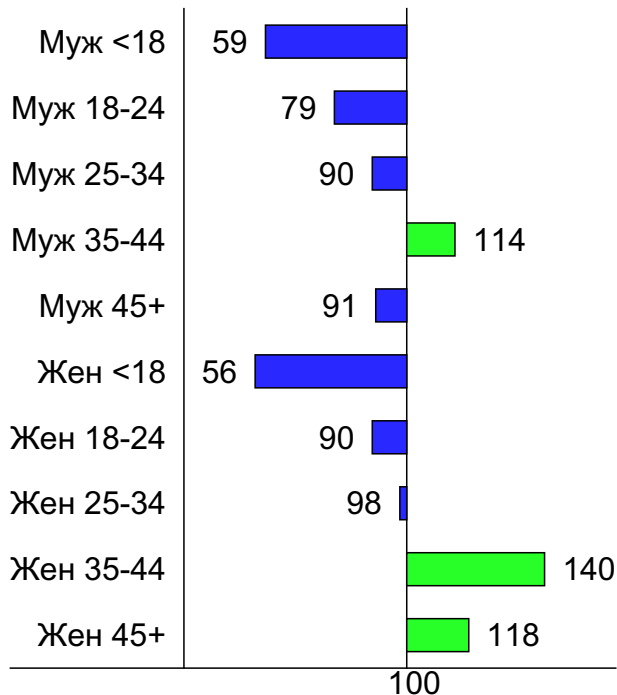


Индекс соответствия населению России - Population-Affinity Index

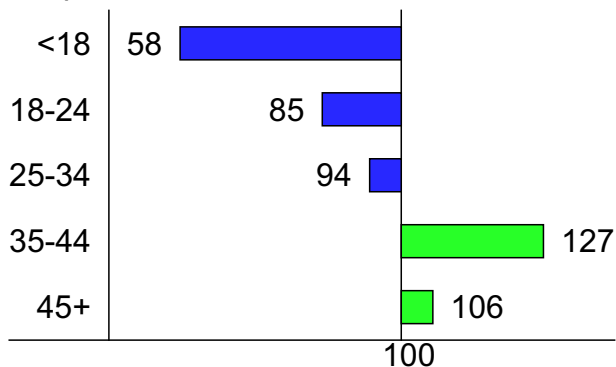
Пол



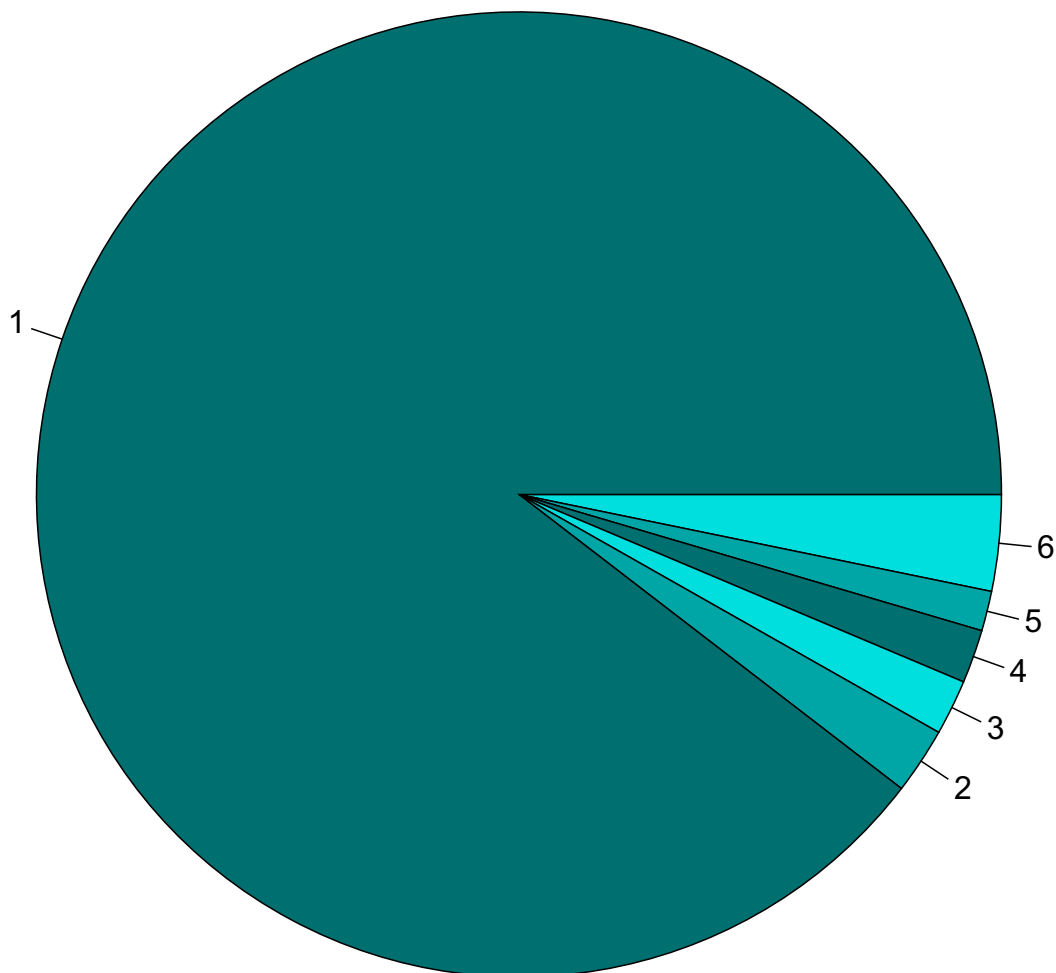
Пол / Возраст



Возраст



Среднесуточное распределение аудитории сайта по странам и регионам России



Страны:

1: Украина - 89.6%

2: Крым - 2.2%

3: Норвегия - 1.9%

4: Чехия - 1.8%

5: Россия - 1.3%

6: Остальные страны - 3.2%

Среднесуточное распределение аудитории по странам

	июнь 2019 г.	май 2019 г.	в среднем за 3 месяца
Украина	1,876,544 (89.6%)	2,284,565 (89.8%)	2,098,814 (89.4%)
Крым	46,593 (2.2%)	41,040 (1.6%)	45,719 (1.9%)
Норвегия	38,924 (1.9%)	14,166 (0.6%)	17,707 (0.8%)
Чехия	37,553 (1.8%)	43,647 (1.7%)	38,911 (1.7%)
Россия	27,943 (1.3%)	13,001 (0.5%)	17,772 (0.8%)
США	8,034 (0.4%)	13,646 (0.5%)	12,086 (0.5%)
Нидерланды	6,592 (0.3%)	8,443 (0.3%)	8,059 (0.3%)
Эстония	6,483 (0.3%)	7,126 (0.3%)	6,900 (0.3%)
Казахстан	5,551 (0.3%)	5,919 (0.2%)	5,970 (0.3%)
Армения	4,504 (0.2%)	5,891 (0.2%)	5,830 (0.2%)
Италия	3,857 (0.2%)	4,889 (0.2%)	4,309 (0.2%)
Великобритания	3,716 (0.2%)	5,631 (0.2%)	4,828 (0.2%)
Грузия	2,494 (0.1%)	2,974 (0.1%)	2,872 (0.1%)
Киргизия	2,440 (0.1%)	2,120 (0.1%)	2,473 (0.1%)
Молдавия	2,375 (0.1%)	2,579 (0.1%)	2,518 (0.1%)
Таджикистан	2,078 (0.1%)	2,004 (0.1%)	2,807 (0.1%)
Другие	1,602 (0.1%)	34,449 (1.4%)	29,426 (1.3%)
Испания	1,511 (0.1%)	1,557 (0.1%)	1,551 (0.1%)
Венгрия	1,494 (0.1%)	1,987 (0.1%)	1,671 (0.1%)
Турция	1,345 (0.1%)	1,492 (0.1%)	1,202 (0.1%)
Франция	1,194 (0.1%)	1,400 (0.1%)	1,546 (0.1%)
Азербайджан	1,166 (0.1%)	1,512 (0.1%)	1,500 (0.1%)
Узбекистан	1,069 (0.1%)	1,515 (0.1%)	1,784 (0.1%)
Словакия	739 (0.0%)	912 (0.0%)	784 (0.0%)
Литва	680 (0.0%)	684 (0.0%)	639 (0.0%)
Польша	650 (0.0%)	23,564 (0.9%)	14,540 (0.6%)
Латвия	629 (0.0%)	632 (0.0%)	599 (0.0%)
Израиль	600 (0.0%)	730 (0.0%)	763 (0.0%)
Финляндия	594 (0.0%)	455 (0.0%)	448 (0.0%)
Болгария	584 (0.0%)	279 (0.0%)	377 (0.0%)
Канада	582 (0.0%)	531 (0.0%)	596 (0.0%)
Португалия	527 (0.0%)	509 (0.0%)	544 (0.0%)
Румыния	512 (0.0%)	818 (0.0%)	726 (0.0%)
Швеция	490 (0.0%)	505 (0.0%)	471 (0.0%)
Греция	429 (0.0%)	308 (0.0%)	341 (0.0%)
Австрия	411 (0.0%)	529 (0.0%)	455 (0.0%)
Египет	408 (0.0%)	737 (0.0%)	683 (0.0%)
Германия	360 (0.0%)	7,726 (0.3%)	5,143 (0.2%)
Бельгия	347 (0.0%)	325 (0.0%)	327 (0.0%)
Туркмения	335 (0.0%)	500 (0.0%)	503 (0.0%)
Дания	224 (0.0%)	216 (0.0%)	208 (0.0%)
Швейцария	164 (0.0%)	188 (0.0%)	175 (0.0%)
Кипр	127 (0.0%)	133 (0.0%)	136 (0.0%)
Беларусь	108 (0.0%)	2,671 (0.1%)	1,707 (0.1%)
Гонконг	81 (0.0%)	75 (0.0%)	80 (0.0%)
Южная Корея	66 (0.0%)	54 (0.0%)	59 (0.0%)
Ирландия	61 (0.0%)	66 (0.0%)	67 (0.0%)
ОАЭ	58 (0.0%)	98 (0.0%)	103 (0.0%)
Китай	42 (0.0%)	52 (0.0%)	53 (0.0%)
Япония	39 (0.0%)	42 (0.0%)	47 (0.0%)
сумма выбранных	2,094,909 (100.0%)	2,544,892 (100.0%)	2,346,829 (100.0%)
всего	2,095,108 (100%)	2,545,134 (100%)	2,347,070 (100%)

Среднесуточное распределение аудитории по регионам России

	июнь 2019 г.	май 2019 г.	в среднем за 3 месяца
не определён	10,197 (36.5%)	6,327 (48.7%)	8,178 (46.0%)
Москва	4,387 (15.7%)	2,446 (18.8%)	2,969 (16.7%)
Краснодар	3,139 (11.2%)	863 (6.6%)	1,453 (8.2%)
Санкт-Петербург	1,544 (5.5%)	582 (4.5%)	892 (5.0%)
Екатеринбург	1,011 (3.6%)	313 (2.4%)	531 (3.0%)
Новосибирск	618 (2.2%)	167 (1.3%)	268 (1.5%)
Самара	548 (2.0%)	161 (1.2%)	306 (1.7%)
Нижний Новгород	498 (1.8%)	149 (1.1%)	226 (1.3%)
Ростов-на-Дону	388 (1.4%)	105 (0.8%)	176 (1.0%)
Тула	351 (1.3%)	389 (3.0%)	401 (2.3%)
Владивосток	321 (1.1%)	83 (0.6%)	137 (0.8%)
Махачкала	300 (1.1%)	87 (0.7%)	155 (0.9%)
Хабаровск	279 (1.0%)	85 (0.7%)	124 (0.7%)
Уфа	223 (0.8%)	57 (0.4%)	93 (0.5%)
Ставрополь	199 (0.7%)	48 (0.4%)	84 (0.5%)
Воронеж	196 (0.7%)	61 (0.5%)	92 (0.5%)
Иркутск	166 (0.6%)	49 (0.4%)	83 (0.5%)
Челябинск	161 (0.6%)	45 (0.3%)	71 (0.4%)
Ульяновск	152 (0.5%)	38 (0.3%)	65 (0.4%)
Пермь	145 (0.5%)	39 (0.3%)	62 (0.3%)
Барнаул	144 (0.5%)	40 (0.3%)	63 (0.4%)
Якутск	142 (0.5%)	60 (0.5%)	74 (0.4%)
Белгород	140 (0.5%)	46 (0.4%)	68 (0.4%)
Киров	134 (0.5%)	39 (0.3%)	59 (0.3%)
Тюмень	118 (0.4%)	33 (0.3%)	52 (0.3%)
Вологда	112 (0.4%)	29 (0.2%)	47 (0.3%)
Казань	107 (0.4%)	31 (0.2%)	48 (0.3%)
Сыктывкар	104 (0.4%)	26 (0.2%)	44 (0.2%)
Саратов	100 (0.4%)	28 (0.2%)	43 (0.2%)
Красноярск	96 (0.3%)	28 (0.2%)	45 (0.3%)
Архангельск	95 (0.3%)	23 (0.2%)	39 (0.2%)
Ханты-Мансийск	91 (0.3%)	25 (0.2%)	42 (0.2%)
Чита	88 (0.3%)	22 (0.2%)	37 (0.2%)
Кострома	87 (0.3%)	26 (0.2%)	39 (0.2%)
Кемерово	83 (0.3%)	22 (0.2%)	35 (0.2%)
Новгород	78 (0.3%)	22 (0.2%)	34 (0.2%)
Астрахань	73 (0.3%)	19 (0.1%)	31 (0.2%)
Калининград	67 (0.2%)	20 (0.2%)	30 (0.2%)
Петрозаводск	65 (0.2%)	17 (0.1%)	28 (0.2%)
Брянск	64 (0.2%)	17 (0.1%)	27 (0.2%)
Тверь	63 (0.2%)	17 (0.1%)	27 (0.2%)
Сочи	62 (0.2%)	20 (0.2%)	30 (0.2%)
Оренбург	62 (0.2%)	15 (0.1%)	26 (0.1%)
Пенза	61 (0.2%)	16 (0.1%)	26 (0.1%)
Ярославль	53 (0.2%)	16 (0.1%)	24 (0.1%)
Ижевск	48 (0.2%)	14 (0.1%)	21 (0.1%)
Курск	45 (0.2%)	15 (0.1%)	21 (0.1%)
Волгоград	43 (0.2%)	13 (0.1%)	20 (0.1%)
Чебоксары	37 (0.1%)	8.4 (0.1%)	15 (0.1%)
Омск	36 (0.1%)	12 (0.1%)	17 (0.1%)
сумма выбранных	27,321 (97.8%)	12,813.4 (98.6%)	17,478 (98.3%)
всего	27,943 (100%)	13,001 (100%)	17,772 (100%)

Спектр интересов месячной аудитории сайта

Область интересов		Число посетителей	Доля от полной аудитории	Internet-Affinity Index
Отдых, туризм, путешествия		1,073,855	6.9 %	80
в том числе	Отдых в России и Украине	698,178	4.5 %	83
	Отдых за рубежом	456,652	2.9 %	72
Дом и семья		1,711,566	10.9 %	76
в том числе	Кулинария, рецепты	1,396,232	8.9 %	79
	Собаки	282,401	1.8 %	84
	Кошки	166,499	1.1 %	70
	Детские сады	33,398	0.2 %	29
	Маленькие дети	28,225	0.2 %	51
Медицина, здоровье		2,199,964	14.1 %	73
в том числе	Беременность и роды	324,174	2.1 %	67
	Диеты	280,650	1.8 %	85
	Лишний вес	167,942	1.1 %	83
	Стоматология	100,273	0.6 %	58
	Спорт, фитнес, йога	74,013	0.5 %	69
	Зрение	34,670	0.2 %	54
Бытовая техника		399,782	2.6 %	65
Авто		832,509	5.3 %	63
в том числе	Иномарки	585,795	3.7 %	59
	Мото-, Квадроциклы, Снегоходы	152,584	1.0 %	88
	Отечественные авто	152,573	1.0 %	72
	Колёса, Шины	40,367	0.3 %	48
	Автострахование	7,141	0.0 %	15
Телефоны, связь		549,237	3.5 %	58
в том числе	Мобильные телефоны	365,681	2.3 %	58
	Мобильные приложения и услуги	295,319	1.9 %	54
	Навигация	13,431	0.1 %	53
	Стационарная связь	3,327	0.0 %	33
Выставки, концерты, театры, кино		220,258	1.4 %	55
Финансы		445,335	2.8 %	54
в том числе	Валюта	362,992	2.3 %	93
	Кредиты	56,439	0.4 %	20
	Страхование	28,773	0.2 %	21
	Фондовый рынок	11,945	0.1 %	19
	Вклады, депозиты	8,837	0.1 %	16
	Денежные переводы	5,400	0.0 %	51
Аудио, Видео, Фото		144,266	0.9 %	52
в том числе	Телевизоры, DVD-проигрыватели	77,123	0.5 %	52
	Аудио-техника	37,110	0.2 %	54
	Видеоаппаратура	26,551	0.2 %	55
	Фотоаппараты	10,215	0.1 %	38
Компьютеры, оргтехника		210,718	1.3 %	47
в том числе	Ноутбуки	84,455	0.5 %	52
	Компьютерные комплектующие	55,845	0.4 %	41
	Принтеры	23,002	0.1 %	40
	Мониторы	13,241	0.1 %	45
	Планшетные ПК	12,692	0.1 %	54

Спектр интересов месячной аудитории сайта

Область интересов		Число посетителей	Доля от полной аудитории	Internet-Affinity Index
Недвижимость		540,621	3.5 %	46
в том числе	Квартиры	402,310	2.6 %	55
	Загородная недвижимость	63,585	0.4 %	30
	Земля	27,785	0.2 %	21
	Гаражи	24,077	0.2 %	48
	Зарубежная недвижимость	15,051	0.1 %	58
	Ипотека	12,419	0.1 %	12
	Коммерческая недвижимость	6,838	0.0 %	21
Образование		201,676	1.3 %	34
в том числе	Образование высшее	90,523	0.6 %	28
	Иностранные языки	88,274	0.6 %	50
	Образование для детей	44,546	0.3 %	25
	Образование за рубежом	3,042	0.0 %	38
Бизнес		312,263	2.0 %	24
в том числе	Трудоустройство, персонал	211,127	1.3 %	27
	Бухгалтерия	78,637	0.5 %	15
	Реклама	42,133	0.3 %	40
	Аудит, консалтинг	2,903	0.0 %	22

Интересы пользователей определяются по поисковым запросам, которые пользователи вводили в поисковых системах.

Структура переходов на страницы сайта

	июнь 2019 г.	май 2019 г.	в среднем за 3 месяца
Внутренние	47,493,645 (36.5%)	54,503,953 (32.1%)	50,466,372 (33.5%)
Поиск	41,388,902 (31.8%)	56,991,133 (33.5%)	48,525,495 (32.2%)
Закладки	36,863,882 (28.4%)	52,049,256 (30.6%)	45,723,984 (30.4%)
Сайты	4,205,793 (3.2%)	6,471,809 (3.8%)	5,882,597 (3.9%)
Соц. сети	6,374 (0.0%)	8,143 (0.0%)	7,340 (0.0%)
Объявления	0 (0.0%)	0 (0.0%)	0 (0.0%)
всего	129,958,596 (100%)	170,024,294 (100%)	150,605,788 (100%)

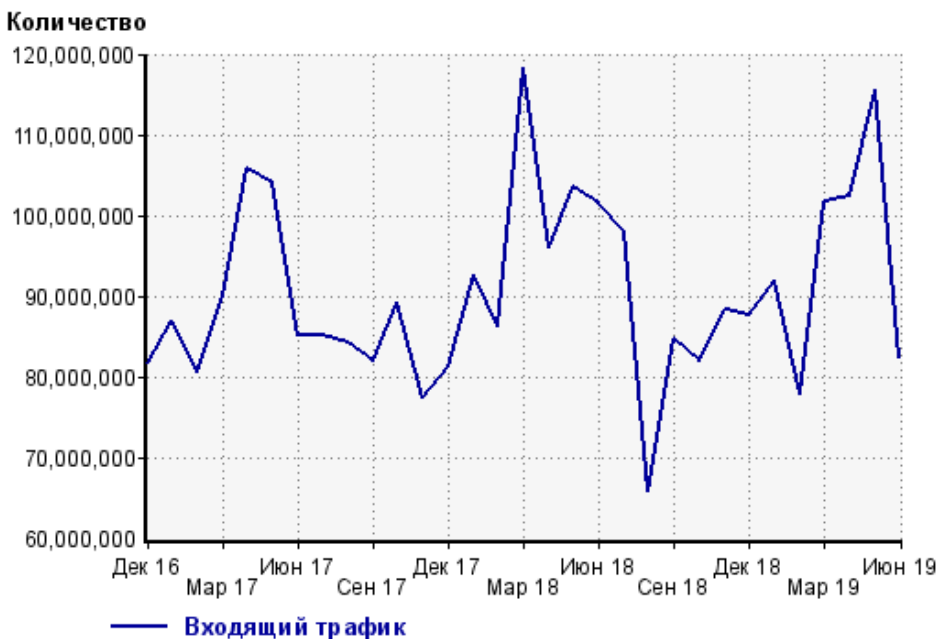
Закладки: кроме собственно переходов из закладок (bookmarks, "избранное") и набора адреса вручную сюда попадают также переходы, при которых браузер не сообщает адрес ссылающейся страницы, это бывает при переходах по flash-баннерам, из файлов на локальном диске пользователя, из почтовых программ, iсq, загрузках страниц сайта через JavaScript (обычно pop-up окна), перенаправлении с помощью тега <meta>, а также если в браузере запрещена передача информации о ссылающейся странице.

Объявления: переходы по объявлениям или баннерам, размещенным в некоторых рекламных сетях (Яндекс.Direct, AdWords, MediaTarget, Veegun и другие системы, использующие специальный формат меток openstat). Для того, чтобы такие переходы учитывались, необходимо внести изменения в настройки рекламной кампании (для Яндекс.Direct включить галочку "Внешняя интернет-статистика").

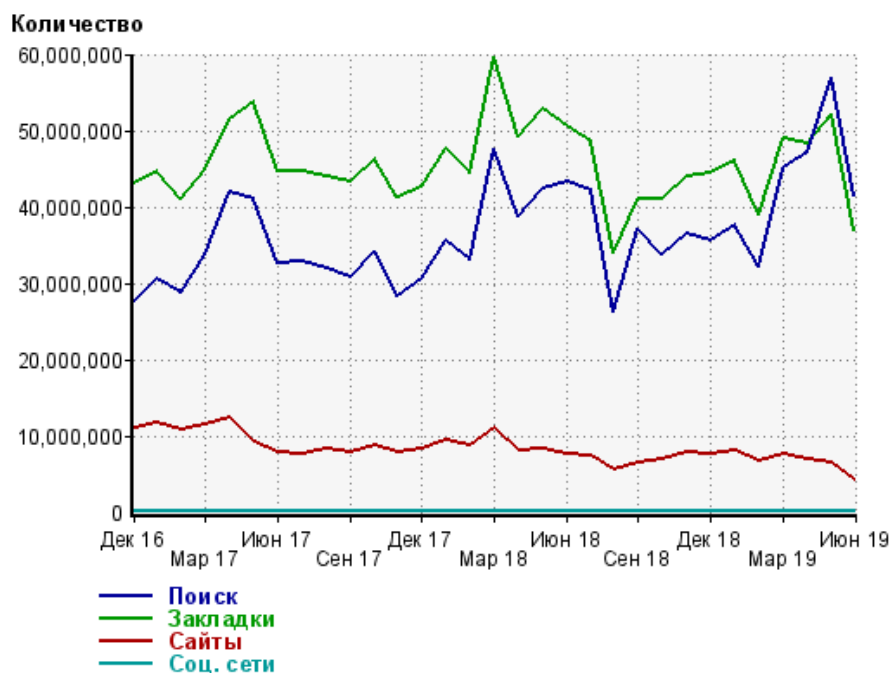
Структура входящего месячного трафика на сайт.



Динамика по месяцам входящего трафика на сайт.



Динамика по месяцам составных частей входящего трафика на сайт

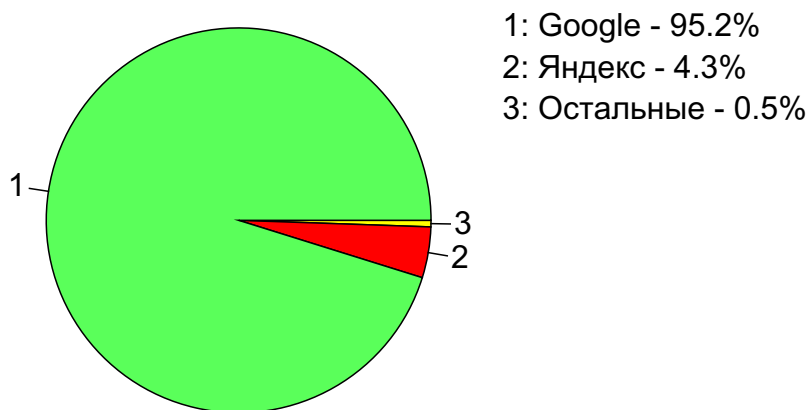


Дата	Поиск	Закладки	Сайты	Соц. сети
Дек 16	27,709,158	42,972,411	10,925,858	21,882
Янв 17	30,562,485	44,718,632	11,733,340	27,771
Фев 17	28,744,330	40,943,377	10,818,794	20,542
Мар 17	33,722,553	44,918,104	11,494,462	24,407
Апр 17	41,991,677	51,454,965	12,372,846	33,053
Май 17	41,091,193	53,827,244	9,106,758	23,223
Июн 17	32,676,323	44,641,607	7,842,288	11,323
Июл 17	32,849,442	44,629,113	7,651,704	11,952
Авг 17	32,002,852	43,874,838	8,308,073	11,557
Сен 17	30,845,117	43,222,690	7,922,205	10,033
Окт 17	34,212,240	46,217,958	8,728,053	11,358
Ноя 17	28,297,950	41,263,443	7,913,937	8,425
Дек 17	30,459,026	42,553,700	8,256,518	8,957
Янв 18	35,561,800	47,580,428	9,469,612	10,883
Фев 18	33,059,039	44,392,521	8,747,730	9,117
Мар 18	47,537,628	59,746,496	11,007,493	12,607
Апр 18	38,776,547	49,107,896	8,110,596	8,960
Май 18	42,495,852	52,729,020	8,188,423	9,447
Июн 18	43,302,381	50,485,200	7,577,135	9,406
Июл 18	42,080,423	48,488,044	7,432,982	9,284
Авг 18	26,157,814	33,926,387	5,612,686	6,466
Сен 18	37,226,954	41,003,225	6,405,267	6,425
Окт 18	33,777,654	41,094,477	7,031,158	6,843
Ноя 18	36,516,676	43,959,064	7,894,050	7,896
Дек 18	35,526,751	44,327,878	7,687,792	7,135
Янв 19	37,704,454	46,124,589	8,149,734	7,154
Фев 19	32,185,331	38,911,027	6,807,483	5,589
Мар 19	45,205,053	48,906,051	7,671,455	6,884
Апр 19	47,196,450	48,258,816	6,970,185	7,505
Май 19	56,991,133	52,049,256	6,471,809	8,143
Июн 19	41,388,902	36,863,882	4,205,793	6,374

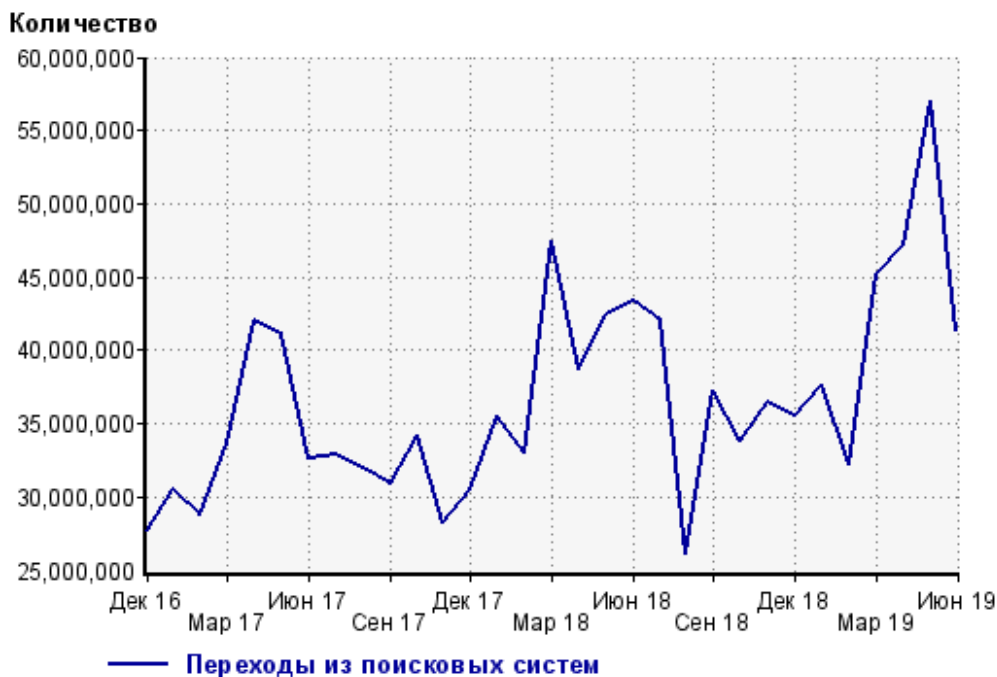
Топ10 поисковых систем, из которых осуществлялись переходы на сайт sinoptik.ua

	июнь 2019 г.	май 2019 г.	в среднем за 3 месяца
Google	39,394,641 (95.2%)	54,651,495 (95.9%)	46,318,866 (95.5%)
Яндекс	1,768,145 (4.3%)	2,065,363 (3.6%)	1,949,565 (4.0%)
Search.Mail.ru	139,893 (0.3%)	179,278 (0.3%)	172,347 (0.4%)
Bing	80,947 (0.2%)	86,892 (0.2%)	77,741 (0.2%)
Rambler	5,188 (0.0%)	7,791 (0.0%)	6,727 (0.0%)
LiveInternet	46 (0.0%)	58 (0.0%)	88 (0.0%)
Yahoo	23 (0.0%)	55 (0.0%)	35 (0.0%)
Tut.by	12 (0.0%)	191 (0.0%)	110 (0.0%)
Google (картинки)	7 (0.0%)	10 (0.0%)	13 (0.0%)
QIP.ru	0 (0.0%)	0 (0.0%)	0 (0.0%)
сумма выбранных	41,388,902 (100%)	56,991,133 (100%)	48,525,492 (100.0%)
всего	41,388,902 (100%)	56,991,133 (100%)	48,525,495 (100%)

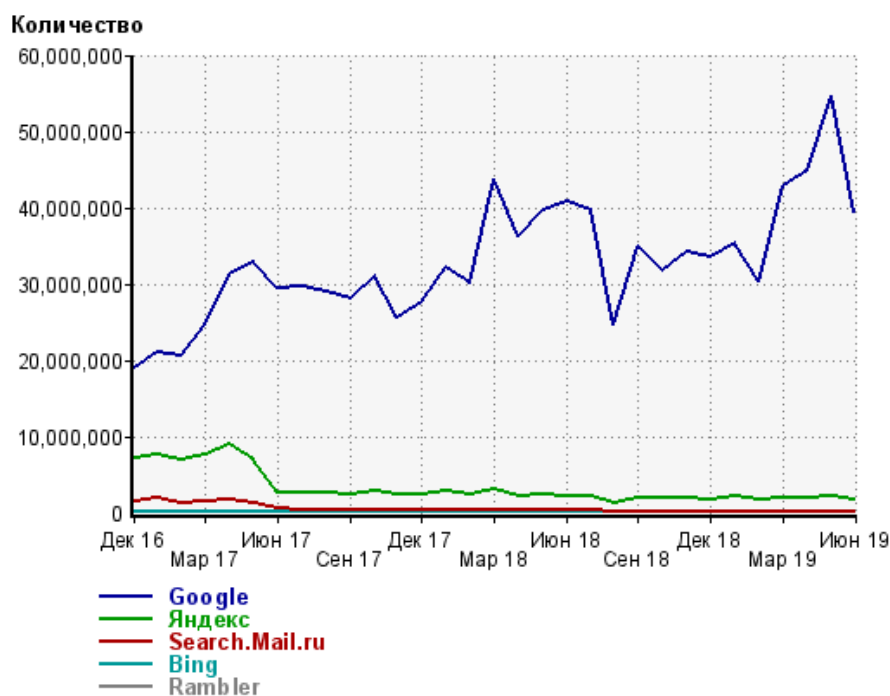
Диаграмма распределения месячного поискового трафика по поисковым системам



Динамика по месяцам общего поискового трафика на сайт



Динамика по месяцам числа переходов из поисковых систем



Дата	Google	Яндекс	Search.Mail.ru	Bing	Rambler
Дек 16	18,904,726	7,112,364	1,577,483	65,163	19,927
Янв 17	20,975,703	7,584,407	1,887,549	62,982	20,246
Фев 17	20,458,169	6,880,007	1,293,806	55,021	30,662
Мар 17	24,627,028	7,604,751	1,382,578	59,534	16,965
Апр 17	31,188,435	9,085,893	1,598,397	68,036	12,721
Май 17	32,888,831	6,852,165	1,217,610	73,744	17,957
Июн 17	29,355,230	2,713,738	467,274	71,849	26,952
Июл 17	29,617,643	2,653,092	425,812	84,949	28,469
Авг 17	28,961,948	2,507,142	374,082	95,938	27,326
Сен 17	28,040,448	2,308,621	335,428	105,763	23,467
Окт 17	30,913,973	2,745,318	382,602	118,821	25,197
Ноя 17	25,567,075	2,279,491	316,083	94,769	19,766
Дек 17	27,596,318	2,402,322	320,922	102,635	15,340
Янв 18	32,174,848	2,839,031	379,635	127,137	18,033
Фев 18	30,226,765	2,369,653	319,348	115,620	11,232
Мар 18	43,829,189	3,127,709	399,535	145,450	14,167
Апр 18	36,171,071	2,256,924	285,900	39,247	9,211
Май 18	39,702,064	2,423,282	302,270	46,030	10,514
Июн 18	40,861,713	2,128,441	256,271	44,436	10,834
Июл 18	39,624,138	2,165,215	237,936	41,309	11,083
Авг 18	24,681,130	1,286,558	153,000	29,266	7,345
Сен 18	34,965,288	1,979,269	201,611	70,267	10,044
Окт 18	31,632,917	1,864,229	204,768	66,503	8,814
Ноя 18	34,225,886	1,990,775	220,155	70,658	8,869
Дек 18	33,464,469	1,781,346	207,948	66,160	6,530
Янв 19	35,306,362	2,107,582	214,491	67,385	8,212
Фев 19	30,319,125	1,634,553	170,515	54,757	6,117
Мар 19	42,920,762	2,015,210	192,863	68,667	7,203
Апр 19	44,910,462	2,015,187	197,870	65,386	7,203
Май 19	54,651,495	2,065,363	179,278	86,892	7,791
Июн 19	39,394,641	1,768,145	139,893	80,947	5,188

Структура месячной поисковой аудитории сайта

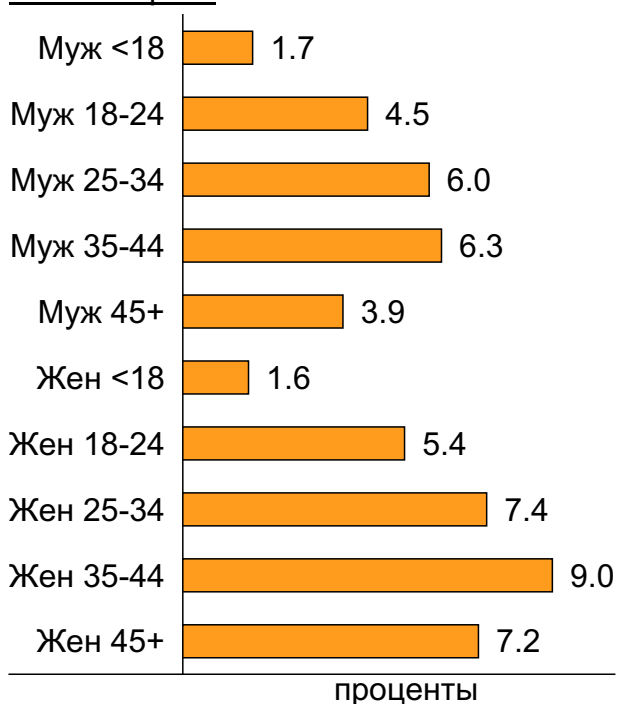
В таблице представлены размеры демографических групп в месячной поисковой аудитории сайта и их доли в процентах от полной месячной аудитории этого сайта.

К поисковой аудитории относятся те посетители, которые переходили на сайт из поисковых систем не более 6 раз в течение месяца и не использовали доменное имя сайта в поисковом запросе.

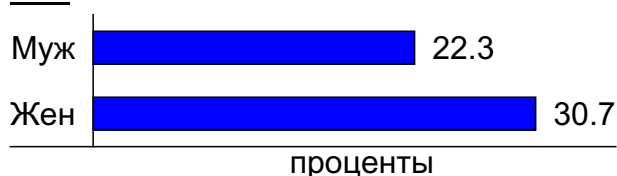
Пол и возраст поисковой аудитории

Возраст \ Пол	Муж	Жен	Любой пол
<18	267,187 (1.7%)	247,573 (1.6%)	514,760 (3.3%)
18-24	696,954 (4.5%)	846,322 (5.4%)	1,543,276 (9.9%)
25-34	932,950 (6.0%)	1,163,435 (7.4%)	2,096,385 (13.4%)
35-44	977,694 (6.3%)	1,410,503 (9.0%)	2,388,197 (15.3%)
45+	609,410 (3.9%)	1,132,564 (7.2%)	1,741,974 (11.1%)
Любой возраст	3,484,195 (22.3%)	4,800,397 (30.7%)	8,284,592 (53.0%)

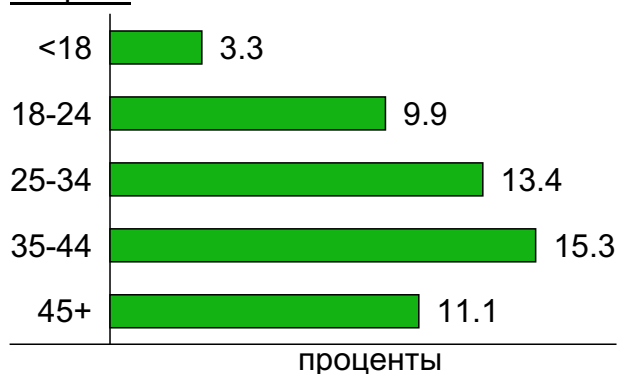
Пол / Возраст



Пол



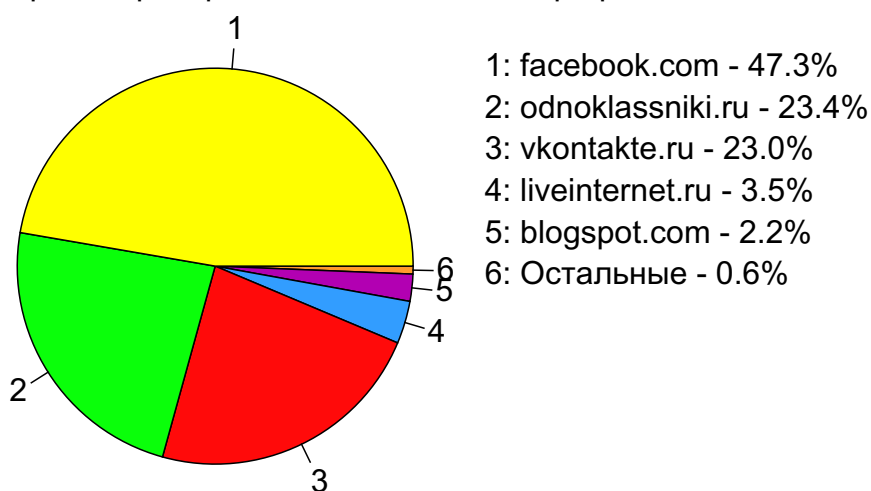
Возраст



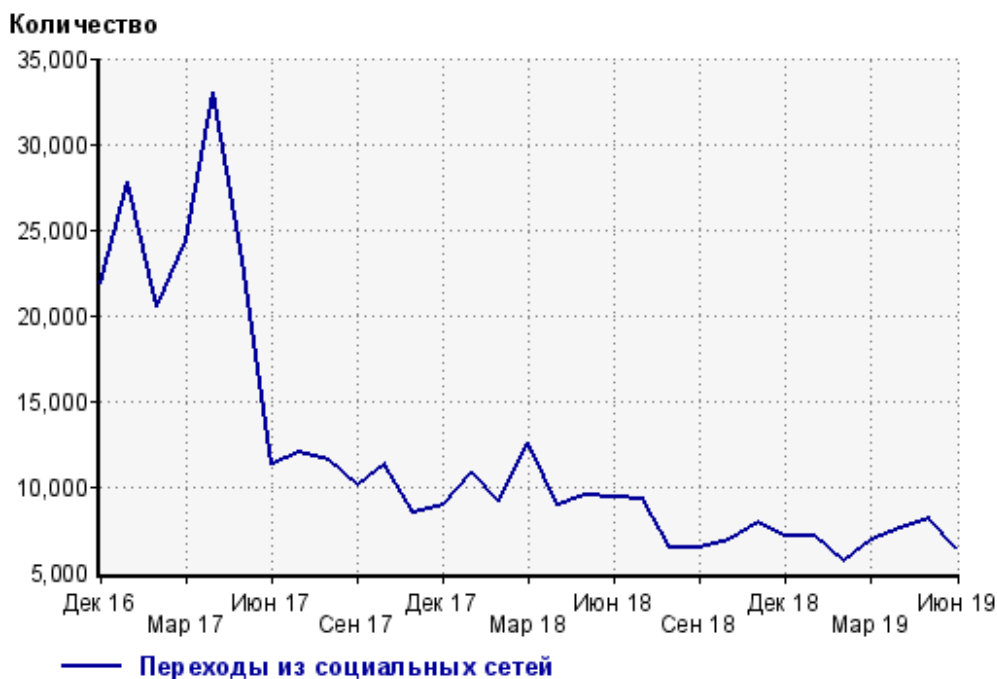
Топ10 социальных сетей, из которых осуществлялись переходы на сайт sinoptik.ua

	июнь 2019 г.	май 2019 г.	в среднем за 3 месяца
facebook.com	3,014 (47.3%)	3,525 (43.3%)	3,033 (41.3%)
odnoklassniki.ru	1,493 (23.4%)	1,879 (23.1%)	1,859 (25.3%)
vkontakte.ru	1,463 (23.0%)	2,186 (26.8%)	1,930 (26.3%)
liveinternet.ru	222 (3.5%)	224 (2.8%)	252 (3.4%)
blogspot.com	141 (2.2%)	283 (3.5%)	224 (3.1%)
livejournal.com	23 (0.4%)	23 (0.3%)	19 (0.3%)
twitter.com	14 (0.2%)	11 (0.1%)	14 (0.2%)
habrahabr.ru	4 (0.1%)	7 (0.1%)	4 (0.1%)
сумма выбранных	6,374 (100%)	8,138 (99.9%)	7,335 (99.9%)
всего	6,374 (100%)	8,143 (100%)	7,340 (100%)

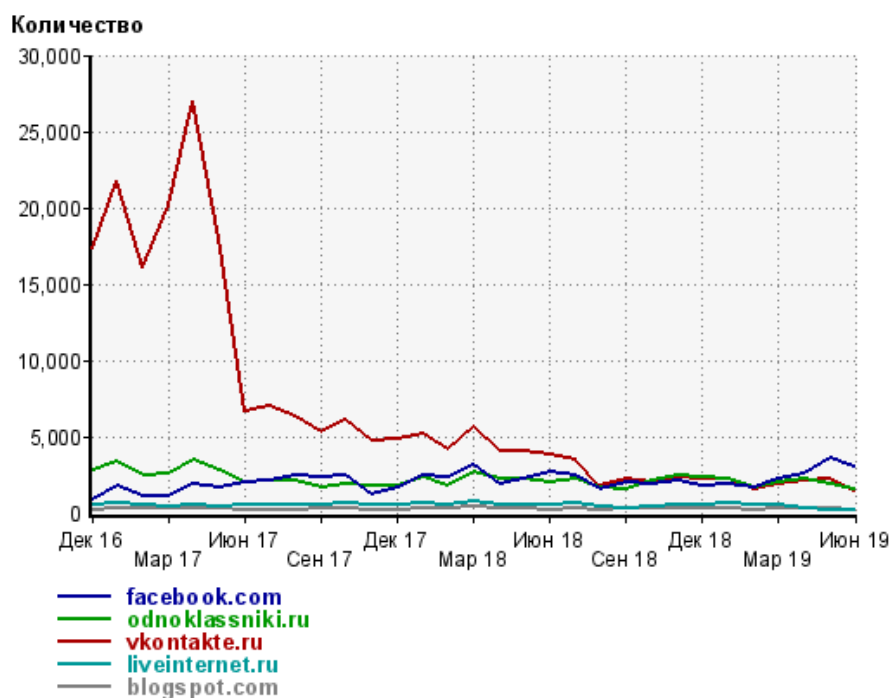
Диаграмма распределения месячного трафика из социальных сетей



Динамика по месяцам числа переходов из социальных сетей на сайт



Динамика по месяцам числа переходов из социальных сетей

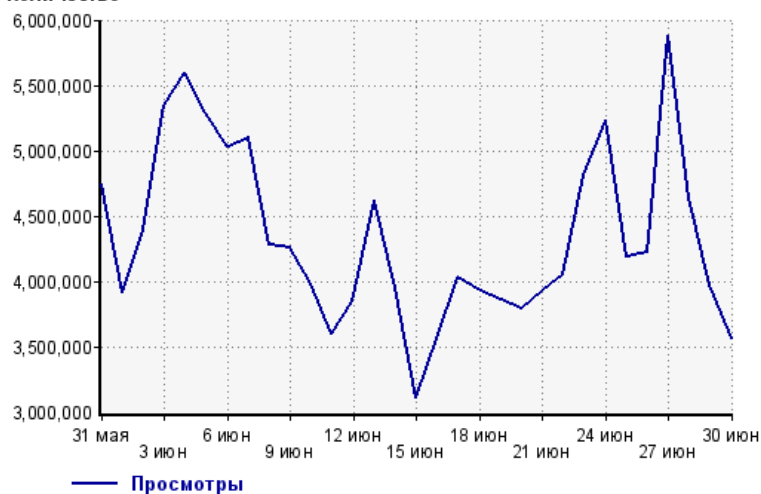


Дата	facebook.com	odnoklassniki.ru	vkontakte.ru	liveinternet.ru	blogspot.com
Дек 16	907	2,826	17,357	567	204
Янв 17	1,739	3,315	21,706	679	242
Фев 17	1,131	2,429	16,129	556	232
Мар 17	1,028	2,595	20,124	378	267
Апр 17	1,837	3,435	27,032	486	247
Май 17	1,677	2,777	18,001	453	271
Июн 17	1,947	1,959	6,651	480	200
Июл 17	2,126	2,068	7,030	502	175
Авг 17	2,422	2,104	6,344	458	207
Сен 17	2,296	1,671	5,289	505	230
Окт 17	2,448	1,909	6,103	619	242
Ноя 17	1,207	1,784	4,678	488	220
Дек 17	1,597	1,808	4,813	494	193
Янв 18	2,448	2,287	5,179	639	288
Фев 18	2,336	1,786	4,198	531	243
Мар 18	3,166	2,683	5,623	766	343
Апр 18	1,892	2,234	4,013	546	232
Май 18	2,258	2,269	4,090	517	258
Июн 18	2,668	2,010	3,847	524	183
Июл 18	2,392	2,180	3,460	607	242
Авг 18	1,551	1,664	1,808	381	146
Сен 18	1,999	1,510	2,209	284	228
Окт 18	1,846	2,117	2,037	397	253
Ноя 18	2,073	2,478	2,340	484	311
Дек 18	1,790	2,273	2,169	494	279
Янв 19	1,848	2,188	2,192	596	276
Фев 19	1,674	1,598	1,564	509	226
Мар 19	2,234	1,993	1,901	493	241
Апр 19	2,562	2,206	2,143	310	249
Май 19	3,525	1,879	2,186	224	283
Июн 19	3,014	1,493	1,463	222	141

Посещаемость по дням в течение месяца

Число просмотров страниц сайта

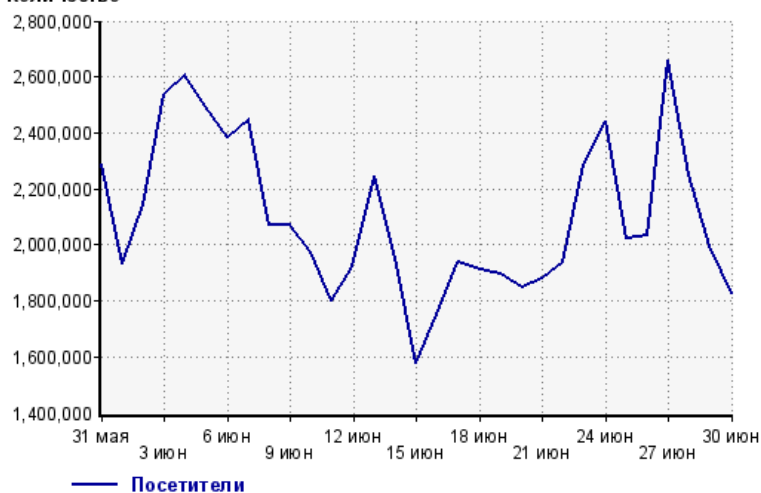
Количество



31 мая:	4,739,530	16 июн:	3,561,546
1 июн:	3,910,355	17 июн:	4,029,917
2 июн:	4,394,173	18 июн:	3,921,702
3 июн:	5,349,124	19 июн:	3,857,499
4 июн:	5,602,086	20 июн:	3,786,608
5 июн:	5,292,088	21 июн:	3,927,242
6 июн:	5,031,999	22 июн:	4,056,446
7 июн:	5,091,491	23 июн:	4,808,983
8 июн:	4,278,019	24 июн:	5,231,402
9 июн:	4,259,606	25 июн:	4,189,590
10 июн:	3,981,220	26 июн:	4,225,501
11 июн:	3,592,399	27 июн:	5,877,105
12 июн:	3,851,592	28 июн:	4,645,922
13 июн:	4,614,747	29 июн:	3,971,498
14 июн:	3,947,401	30 июн:	3,566,295
15 июн:	3,105,040		

Размер аудитории сайта

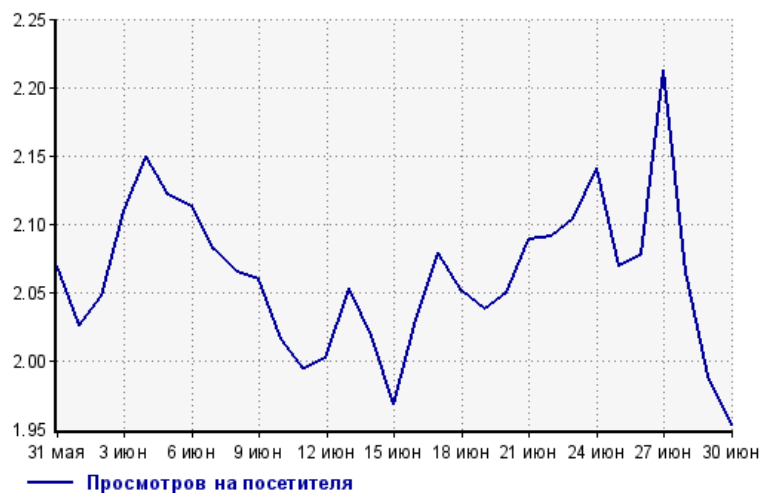
Количество



31 мая:	2,290,768	16 июн:	1,754,546
1 июн:	1,930,846	17 июн:	1,938,876
2 июн:	2,146,320	18 июн:	1,912,749
3 июн:	2,536,313	19 июн:	1,893,648
4 июн:	2,606,321	20 июн:	1,847,502
5 июн:	2,494,555	21 июн:	1,880,799
6 июн:	2,381,640	22 июн:	1,940,662
7 июн:	2,446,527	23 июн:	2,285,786
8 июн:	2,072,247	24 июн:	2,443,184
9 июн:	2,068,871	25 июн:	2,024,908
10 июн:	1,974,933	26 июн:	2,033,947
11 июн:	1,801,140	27 июн:	2,656,905
12 июн:	1,923,762	28 июн:	2,250,520
13 июн:	2,248,440	29 июн:	1,997,498
14 июн:	1,956,086	30 июн:	1,825,891
15 июн:	1,577,814		

Среднее число просмотров страниц сайта на посетителя

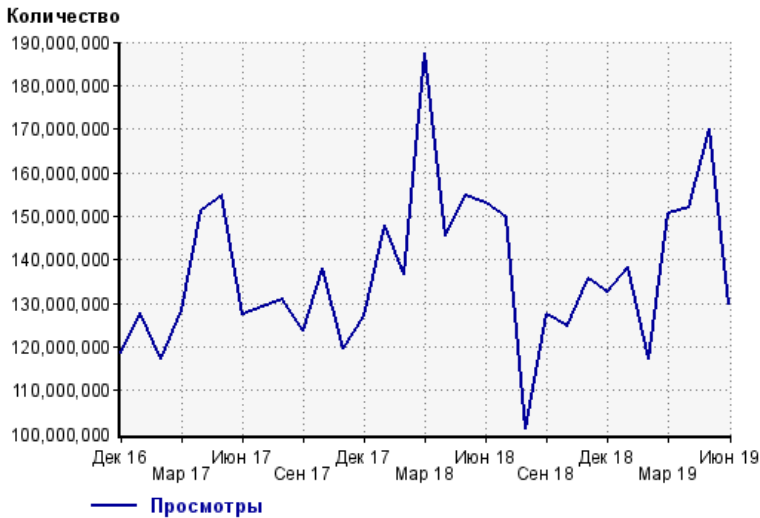
Количество



31 мая:	2.1	16 июн:	2.0
1 июн:	2.0	17 июн:	2.1
2 июн:	2.0	18 июн:	2.1
3 июн:	2.1	19 июн:	2.0
4 июн:	2.1	20 июн:	2.0
5 июн:	2.1	21 июн:	2.1
6 июн:	2.1	22 июн:	2.1
7 июн:	2.1	23 июн:	2.1
8 июн:	2.1	24 июн:	2.1
9 июн:	2.1	25 июн:	2.1
10 июн:	2.0	26 июн:	2.1
11 июн:	2.0	27 июн:	2.2
12 июн:	2.0	28 июн:	2.1
13 июн:	2.1	29 июн:	2.0
14 июн:	2.0	30 июн:	2.0
15 июн:	2.0		

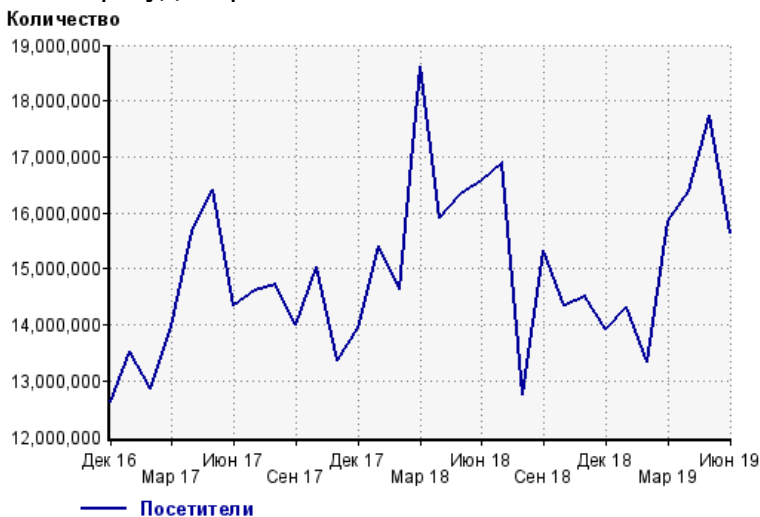
Динамика месячной посещаемости

Число просмотров страниц сайта



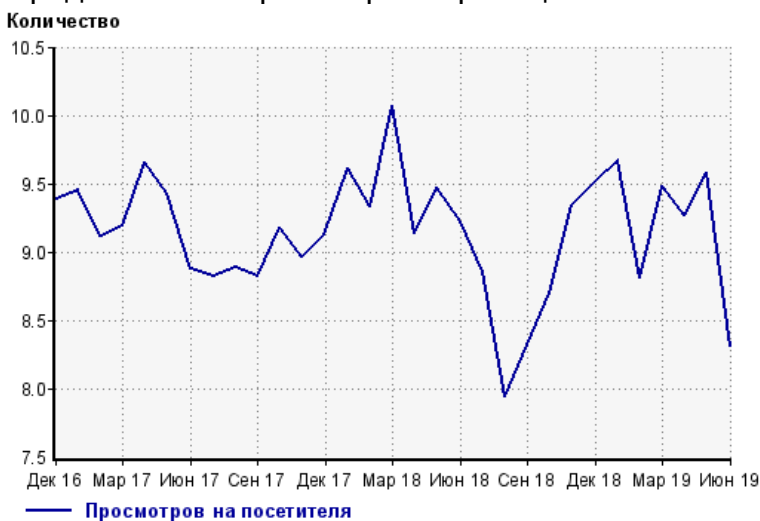
Дек 16:	118,435,520	Апр 18:	145,359,603
Янв 17:	127,693,378	Май 18:	154,728,545
Фев 17:	117,085,409	Июн 18:	152,898,227
Мар 17:	128,444,995	Июл 18:	149,589,594
Апр 17:	151,434,034	Авг 18:	101,175,215
Май 17:	154,713,557	Сен 18:	127,454,552
Июн 17:	127,402,095	Окт 18:	124,687,198
Июл 17:	129,006,668	Ноя 18:	135,519,283
Авг 17:	130,868,200	Дек 18:	132,397,706
Сен 17:	123,541,399	Янв 19:	138,381,449
Окт 17:	138,132,697	Фев 19:	117,373,840
Ноя 17:	119,707,208	Мар 19:	150,533,657
Дек 17:	127,203,016	Апр 19:	151,834,475
Янв 18:	148,066,020	Май 19:	170,024,294
Фев 18:	136,490,601	Июн 19:	129,958,596
Мар 18:	187,533,578		

Размер аудитории сайта



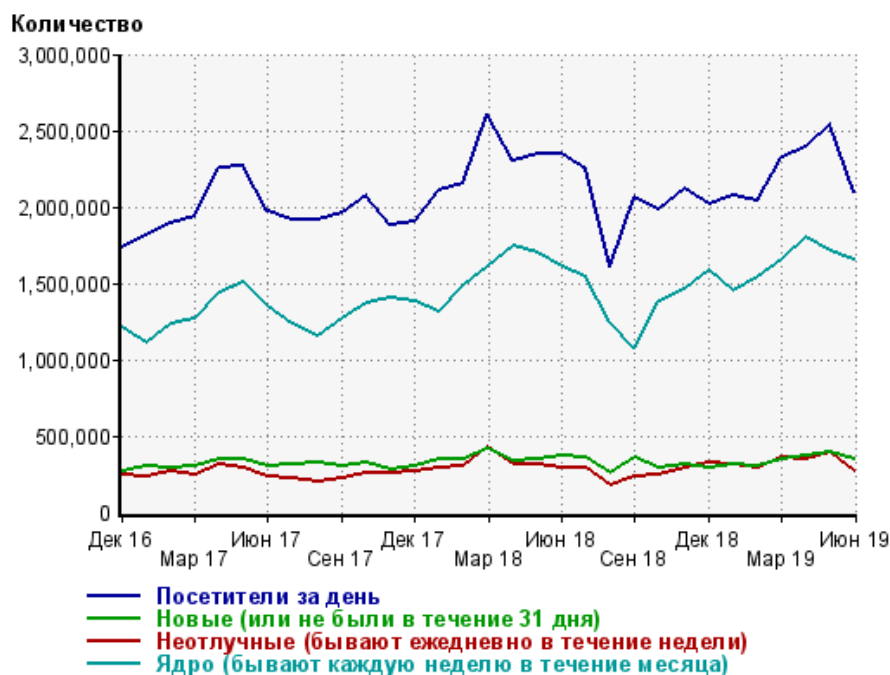
Дек 16:	12,611,263	Апр 18:	15,903,872
Янв 17:	13,517,117	Май 18:	16,340,879
Фев 17:	12,851,257	Июн 18:	16,573,714
Мар 17:	13,974,755	Июл 18:	16,888,990
Апр 17:	15,683,820	Авг 18:	12,748,773
Май 17:	16,410,778	Сен 18:	15,320,855
Июн 17:	14,349,516	Окт 18:	14,334,732
Июл 17:	14,624,467	Ноя 18:	14,505,887
Авг 17:	14,719,385	Дек 18:	13,916,520
Сен 17:	14,013,093	Янв 19:	14,318,008
Окт 17:	15,048,980	Фев 19:	13,327,501
Ноя 17:	13,357,655	Мар 19:	15,868,353
Дек 17:	13,945,806	Апр 19:	16,378,034
Янв 18:	15,403,499	Май 19:	17,738,597
Фев 18:	14,632,252	Июн 19:	15,642,788
Мар 18:	18,616,044		

Среднее число просмотров страниц сайта на посетителя



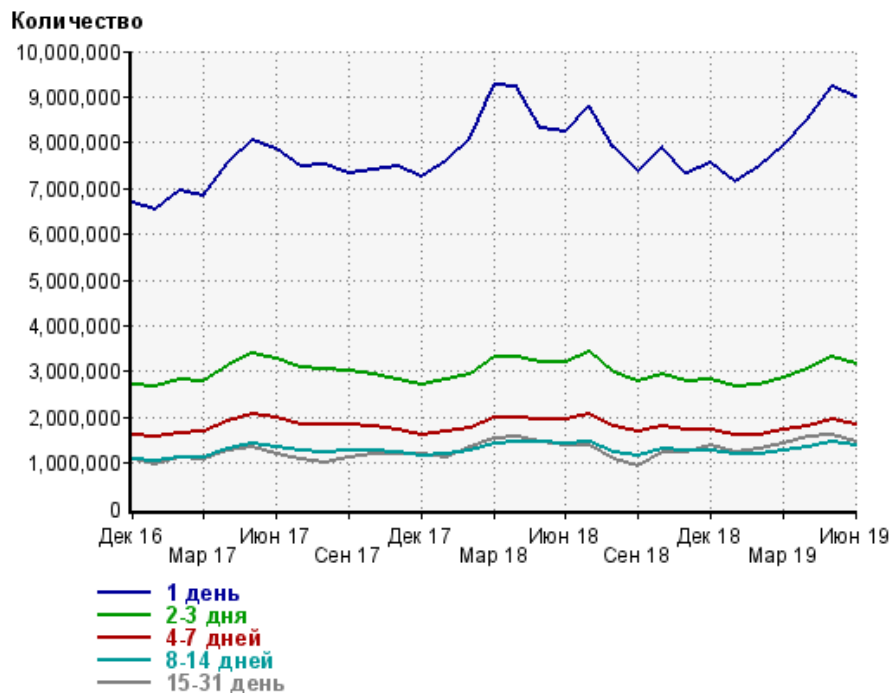
Дек 16:	9.4	Апр 18:	9.1
Янв 17:	9.4	Май 18:	9.5
Фев 17:	9.1	Июн 18:	9.2
Мар 17:	9.2	Июл 18:	8.9
Апр 17:	9.7	Авг 18:	7.9
Май 17:	9.4	Сен 18:	8.3
Июн 17:	8.9	Окт 18:	8.7
Июл 17:	8.8	Ноя 18:	9.3
Авг 17:	8.9	Дек 18:	9.5
Сен 17:	8.8	Янв 19:	9.7
Окт 17:	9.2	Фев 19:	8.8
Ноя 17:	9.0	Мар 19:	9.5
Дек 17:	9.1	Апр 19:	9.3
Янв 18:	9.6	Май 19:	9.6
Фев 18:	9.3	Июн 19:	8.3
Мар 18:	10.1		

Динамика по месяцам среднесуточных показателей активности посетителей сайта



Дата	Посетители за день	Новые (или не были в течение 31 дня)	Неотлучные (бывают ежедневно в течение недели)	Ядро (бывают каждую неделю в течение месяца)
Дек 16	1,735,517	262,787	248,009	1,213,069
Янв 17	1,814,977	300,667	236,251	1,104,415
Фев 17	1,888,868	294,754	269,664	1,227,770
Мар 17	1,935,513	303,135	246,245	1,265,336
Апр 17	2,260,729	348,002	311,712	1,441,918
Май 17	2,267,736	348,051	294,430	1,502,420
Июн 17	1,968,819	305,561	228,273	1,348,389
Июл 17	1,909,622	312,098	217,260	1,228,955
Авг 17	1,918,843	319,549	203,989	1,150,606
Сен 17	1,963,729	299,102	225,421	1,263,810
Окт 17	2,070,804	323,489	253,013	1,373,667
Ноя 17	1,882,641	280,923	250,414	1,398,478
Дек 17	1,900,176	298,965	266,969	1,380,516
Янв 18	2,107,980	346,046	286,491	1,308,147
Фев 18	2,150,874	341,969	298,883	1,485,411
Мар 18	2,610,754	413,645	431,312	1,609,930
Апр 18	2,302,742	337,712	315,616	1,739,745
Май 18	2,350,097	343,239	314,986	1,694,242
Июн 18	2,344,854	367,445	288,430	1,603,320
Июл 18	2,242,298	356,276	288,566	1,538,243
Авг 18	1,606,927	255,211	173,987	1,246,839
Сен 18	2,058,138	363,545	228,133	1,078,446
Окт 18	1,983,500	295,182	243,267	1,385,287
Ноя 18	2,119,334	317,466	285,780	1,461,393
Дек 18	2,018,938	284,814	323,882	1,580,939
Янв 19	2,077,004	311,306	314,776	1,447,064
Фев 19	2,037,954	304,164	295,071	1,535,007
Мар 19	2,322,388	348,703	360,655	1,650,376
Апр 19	2,394,367	364,482	349,604	1,801,547
Май 19	2,545,134	389,775	396,965	1,707,420
Июн 19	2,095,108	342,858	265,580	1,652,985

Динамика распределения 31-дневной аудитории по количеству дней посещения сайта (среднесуточные значения)



Дата	1 день	2-3 дня	4-7 дней	8-14 дней	15-31 день
Дек 16	6,669,095	2,710,105	1,620,590	1,094,889	1,074,836
Янв 17	6,544,335	2,678,791	1,587,281	1,059,445	979,054
Фев 17	6,932,929	2,820,217	1,666,403	1,111,285	1,102,663
Мар 17	6,839,500	2,792,121	1,674,975	1,131,755	1,088,842
Апр 17	7,569,710	3,133,297	1,901,885	1,300,350	1,286,434
Май 17	8,067,623	3,377,616	2,055,049	1,418,759	1,341,081
Июн 17	7,859,100	3,265,180	1,984,732	1,352,190	1,207,532
Июл 17	7,471,247	3,068,736	1,852,754	1,255,059	1,089,591
Авг 17	7,503,782	3,063,411	1,830,133	1,219,944	1,020,148
Сен 17	7,321,291	3,007,506	1,840,155	1,271,917	1,108,395
Окт 17	7,409,314	2,922,624	1,788,981	1,262,042	1,175,370
Ноя 17	7,481,428	2,839,501	1,724,980	1,219,758	1,197,561
Дек 17	7,262,010	2,690,024	1,620,682	1,151,080	1,175,253
Янв 18	7,598,035	2,822,591	1,689,380	1,194,907	1,131,275
Фев 18	8,075,343	2,935,392	1,751,063	1,252,858	1,331,090
Мар 18	9,258,120	3,331,040	1,988,962	1,418,422	1,516,070
Апр 18	9,211,880	3,307,291	2,005,078	1,476,616	1,557,657
Май 18	8,309,789	3,185,525	1,958,803	1,459,750	1,468,290
Июн 18	8,226,738	3,189,071	1,951,456	1,419,204	1,392,128
Июл 18	8,810,672	3,415,209	2,055,462	1,451,493	1,369,301
Авг 18	7,881,225	2,973,550	1,787,991	1,236,571	1,066,375
Сен 18	7,364,573	2,779,384	1,683,434	1,156,511	946,598
Окт 18	7,905,906	2,951,598	1,796,530	1,307,500	1,214,935
Ноя 18	7,333,603	2,784,390	1,713,495	1,256,624	1,233,012
Дек 18	7,572,233	2,831,482	1,717,036	1,268,224	1,385,479
Янв 19	7,133,238	2,654,107	1,613,870	1,192,712	1,241,888
Фев 19	7,468,110	2,702,062	1,628,116	1,206,262	1,321,030
Мар 19	7,927,796	2,851,758	1,706,294	1,274,168	1,428,652
Апр 19	8,487,113	3,049,712	1,810,275	1,362,875	1,572,955
Май 19	9,228,874	3,325,123	1,942,531	1,445,108	1,593,900
Июн 19	8,990,924	3,154,550	1,849,205	1,370,407	1,439,586

Топ30 сайтов, с которых осуществлялись переходы на сайт sinoptik.ua

	июнь 2019 г.	май 2019 г.	в среднем за 3 месяца
Закладки	36,863,882 (44.7%)	52,049,256 (45.1%)	45,723,984 (45.7%)
google.com	33,909,398 (41.1%)	46,272,619 (40.1%)	39,140,287 (39.1%)
google.com.ua	3,996,472 (4.8%)	6,096,846 (5.3%)	5,189,880 (5.2%)
pinformer.sinoptik.ua	2,888,260 (3.5%)	4,630,514 (4.0%)	4,221,256 (4.2%)
android.app	966,806 (1.2%)	1,542,352 (1.3%)	1,336,867 (1.3%)
yandex.ua	862,763 (1.0%)	1,257,324 (1.1%)	1,110,042 (1.1%)
ukr.net	790,543 (1.0%)	1,211,823 (1.0%)	1,088,877 (1.1%)
yandex.ru	776,791 (0.9%)	606,766 (0.5%)	659,400 (0.7%)
google.ru	396,358 (0.5%)	533,412 (0.5%)	475,703 (0.5%)
go.mail.ru	142,090 (0.2%)	181,341 (0.2%)	174,408 (0.2%)
r.search.yahoo.com	133,541 (0.2%)	159,461 (0.1%)	136,793 (0.1%)
yandex.fr	113,642 (0.1%)	176,655 (0.2%)	159,034 (0.2%)
Другие	94,236 (0.1%)	131,063 (0.1%)	117,107 (0.1%)
bing.com	92,586 (0.1%)	107,459 (0.1%)	96,277 (0.1%)
poshukach.com	73,376 (0.1%)	15,211 (0.0%)	34,583 (0.0%)
cse.google.com	63,440 (0.1%)	27,040 (0.0%)	32,123 (0.0%)
sinoptik.ua	38,458 (0.0%)	62,984 (0.1%)	52,261 (0.1%)
msn.com	23,538 (0.0%)	29,829 (0.0%)	27,344 (0.0%)
ua.sinoptik.ua	19,974 (0.0%)	30,072 (0.0%)	26,585 (0.0%)
google.co.uk	17,879 (0.0%)	23,796 (0.0%)	20,761 (0.0%)
google.de	15,397 (0.0%)	27,508 (0.0%)	23,420 (0.0%)
yandex.kz	12,563 (0.0%)	14,058 (0.0%)	13,625 (0.0%)
google.pl	12,038 (0.0%)	38,983 (0.0%)	28,198 (0.0%)
google.com.hk	8,647 (0.0%)	11,275 (0.0%)	10,042 (0.0%)
google.nl	7,423 (0.0%)	12,515 (0.0%)	11,134 (0.0%)
127.0.0.1	6,769 (0.0%)	8,178 (0.0%)	7,352 (0.0%)
google.kz	6,456 (0.0%)	7,421 (0.0%)	7,676 (0.0%)
duckduckgo.com	5,261 (0.0%)	7,660 (0.0%)	6,528 (0.0%)
nova.rambler.ru	5,202 (0.0%)	7,792 (0.0%)	6,733 (0.0%)
google.it	5,030 (0.0%)	8,194 (0.0%)	6,526 (0.0%)
сумма выбранных	82,348,819 (99.9%)	115,289,407 (99.8%)	99,944,806 (99.8%)
всего	82,464,951 (100%)	115,520,341 (100%)	100,139,416 (100%)

В данном списке могут быть несколько служебных строк, не являющихся адресами сайтов:

Закладки: кроме собственно переходов из закладок (bookmarks, "избранное") и набора адреса вручную сюда попадают также переходы, при которых браузер не сообщает адрес ссылающейся страницы, это бывает при переходах по flash-баннерам, из файлов на локальном диске пользователя, из почтовых программ, icq, загрузках страниц сайта через JavaScript (обычно pop-up окна), перенаправлении с помощью тега <meta>, а также если в браузере запрещена передача информации о ссылающейся странице.

Не веб-страница: в случаях, когда адрес ссылающейся страницы непустой, но не является адресом веб-страницы (не начинается с http://) используется данное имя.

Не определена: если на страницах сайта установлен упрощенный вариант счетчика, который не может определять ссылающиеся страницы, будет использовано это имя.

Другие: если в списке более 100 сайтов, то сайты, с которых зарегистрирован только один переход, объединяются в строчку "Другие". Такое сжатие выполняется только при наступлении нового дня, список сайтов за текущий день не сжимается.

Объявления: переходы по объявлениям или баннерам, размещенным в некоторых рекламных сетях (Яндекс.Direct, AdWords, MediaTarget, Vequp и другие системы, использующие специальный формат меток openstat). Для того, чтобы такие переходы учитывались, необходимо внести изменения в настройки рекламной кампании (для Яндекс.Direct включить галочку "Внешняя интернет-статистика").

Топ40 сайтов, на которые посетители переходили по ссылкам со страниц сайта sinoptik.ua

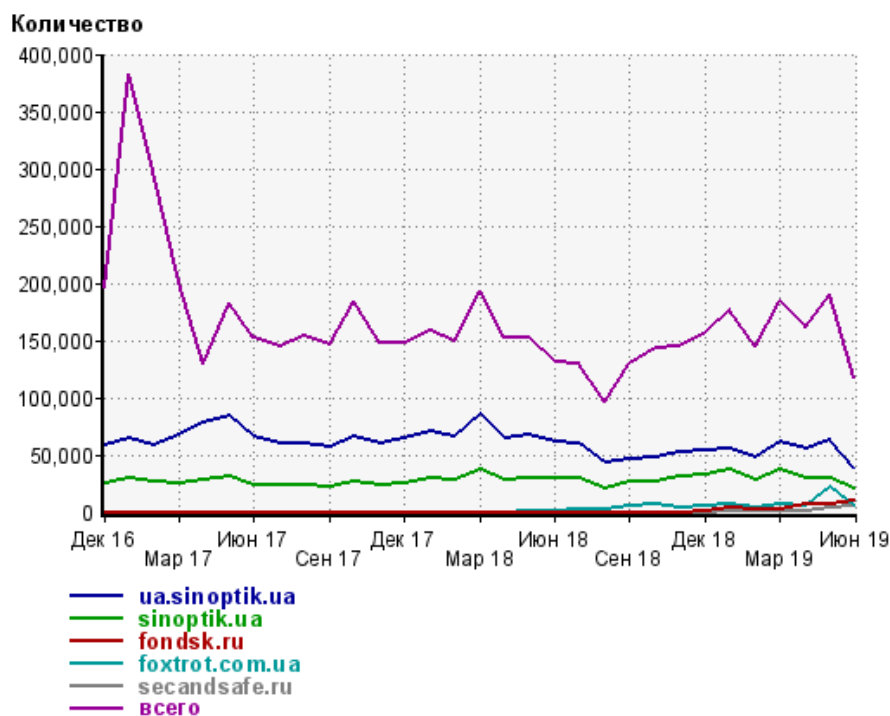
	июнь 2019 г.	май 2019 г.	в среднем за 3 месяца
ua.sinoptik.ua	38,458 (32.6%)	62,984 (33.1%)	52,261 (33.4%)
sinoptik.ua	19,974 (17.0%)	30,072 (15.8%)	26,585 (17.0%)
fondsk.ru	9,625 (8.2%)	6,301 (3.3%)	7,711 (4.9%)
foxtrot.com.ua	6,051 (5.1%)	21,472 (11.3%)	10,955 (7.0%)
secandsafe.ru	5,844 (5.0%)	3,858 (2.0%)	3,512 (2.2%)
pro-inform.ru	5,483 (4.7%)	0 (0.0%)	1,827 (1.2%)
sinoptik.com.ru	4,668 (4.0%)	23,026 (12.1%)	15,986 (10.2%)
liveinternet.ru	4,571 (3.9%)	7,827 (4.1%)	6,169 (3.9%)
Другие	3,294 (2.8%)	9,054 (4.8%)	9,334 (6.0%)
infosports24.ru	2,696 (2.3%)	0 (0.0%)	898 (0.6%)
kanalukraina.tv	2,292 (1.9%)	2,262 (1.2%)	1,529 (1.0%)
delavega.ua	1,819 (1.5%)	207 (0.1%)	675 (0.4%)
surfearder.com	1,012 (0.9%)	1,172 (0.6%)	1,271 (0.8%)
counter.yadro.ru	663 (0.6%)	1,765 (0.9%)	1,187 (0.8%)
catorange.ua	539 (0.5%)	791 (0.4%)	523 (0.3%)
malinka-fashion.ru	318 (0.3%)	0 (0.0%)	106 (0.1%)
e-p.prom.ua	284 (0.2%)	943 (0.5%)	1,026 (0.7%)
kondratiuk.com.ua	280 (0.2%)	1,678 (0.9%)	988 (0.6%)
ru.drive-sport.com.ua	263 (0.2%)	1,307 (0.7%)	933 (0.6%)
futbolka-kurtka.prom.ua	260 (0.2%)	582 (0.3%)	417 (0.3%)
elikormarket.com.ua	259 (0.2%)	205 (0.1%)	166 (0.1%)
opendors.ru	252 (0.2%)	42 (0.0%)	125 (0.1%)
drive-sport.com.ua	250 (0.2%)	1,242 (0.7%)	895 (0.6%)
игракуб.пф	240 (0.2%)	392 (0.2%)	327 (0.2%)
stimma.com.ua	204 (0.2%)	318 (0.2%)	231 (0.1%)
xroom.com.ua	199 (0.2%)	257 (0.1%)	189 (0.1%)
jo-jo.ru	199 (0.2%)	212 (0.1%)	184 (0.1%)
minifermer.com	179 (0.2%)	31 (0.0%)	70 (0.0%)
etra-nv.com	152 (0.1%)	79 (0.0%)	91 (0.1%)
arpal.prom.ua	141 (0.1%)	48 (0.0%)	76 (0.0%)
anfisa7.com.ua	135 (0.1%)	331 (0.2%)	220 (0.1%)
noskioptom.in.ua	131 (0.1%)	188 (0.1%)	153 (0.1%)
vamnadam.com.ua	119 (0.1%)	196 (0.1%)	163 (0.1%)
oaziswood.com	115 (0.1%)	79 (0.0%)	80 (0.1%)
avtokrisla.com	109 (0.1%)	184 (0.1%)	169 (0.1%)
anapaolimp.ru	109 (0.1%)	20 (0.0%)	43 (0.0%)
kg.ua	109 (0.1%)	0 (0.0%)	36 (0.0%)
pledya.com.ua	106 (0.1%)	0 (0.0%)	35 (0.0%)
autolampa.com.ua	105 (0.1%)	115 (0.1%)	76 (0.0%)
smi.today	105 (0.1%)	9 (0.0%)	38 (0.0%)
сумма выбранных	111,612 (94.7%)	179,249 (94.1%)	147,260 (94.1%)
всего	117,819 (100%)	190,539 (100%)	156,535 (100%)

Учитываются переходы только на те сайты, которые зарегистрированы в системе статистики LiveInternet, и только на те их страницы, на которых установлен код счетчика.

В данном списке может быть служебная строка, не являющаяся адресом сайта:

Другие: если в конце дня в списке оказывается более 100 сайтов, то сайты, с которых зарегистрирован только один переход за этот день, объединяются в строчку "Другие". Такое сжатие выполняется при окончании каждого дня, и в конце месяца всё суммируется.

Динамика по месяцам числа переходов по ссылкам со страниц сайта sinoptik.ua на другие сайты



Дата	ua.sinoptik.ua	sinoptik.ua	fondsk.ru	foxtrot.com.ua	secandsafe.ru	всего
Дек 16	58,076	25,371	0	0	0	195,492
Янв 17	64,787	28,880	0	0	0	381,941
Фев 17	58,926	25,862	0	0	0	298,340
Мар 17	67,719	25,494	0	0	0	200,644
Апр 17	78,631	28,385	0	0	0	129,849
Май 17	84,266	30,834	0	0	0	181,928
Июн 17	65,856	23,890	0	0	0	152,078
Июл 17	59,185	22,982	0	0	0	144,937
Авг 17	60,106	23,620	0	0	0	153,885
Сен 17	56,573	21,462	0	0	0	145,867
Окт 17	65,519	25,929	0	0	0	184,788
Ноя 17	59,705	23,775	0	0	0	148,431
Дек 17	64,474	24,884	0	0	0	148,343
Янв 18	70,459	30,176	0	0	0	159,085
Фев 18	65,304	27,419	0	0	0	149,836
Мар 18	85,337	37,170	0	0	0	193,666
Апр 18	64,874	27,824	0	0	0	152,565
Май 18	67,137	30,181	0	35	0	151,806
Июн 18	61,801	29,222	0	248	0	131,486
Июл 18	60,350	29,767	0	1,754	0	130,168
Авг 18	43,419	20,903	0	1,592	0	96,033
Сен 18	45,704	26,263	0	5,429	0	129,926
Окт 18	47,483	27,165	0	7,259	0	142,809
Ноя 18	52,332	30,461	0	3,726	0	145,175
Дек 18	53,846	33,209	560	5,610	0	156,079
Янв 19	56,033	37,357	3,358	6,588	68	176,581
Фев 19	47,802	28,703	2,849	4,004	138	143,971
Мар 19	61,574	37,275	3,001	7,252	854	184,441
Апр 19	55,343	29,710	7,209	5,343	835	161,248
Май 19	62,984	30,072	6,301	21,472	3,858	190,539
Июн 19	38,458	19,974	9,625	6,051	5,844	117,819