








Аналитический отчет LiveInternet для сайта sinoptik.ua за октябрь 2019 г.

Базовые месячные показатели посещаемости сайта:

Просмотров страниц	133,091,268	(+4% мес/мес)
Посетителей	16,305,800	(+3% мес/мес)

Доля женщин	51.8 %	
Доля мужчин	48.2 %	

Посетители младше 18 лет	5.0 %	
Посетители от 18 до 24 лет	25.1 %	
Посетители от 25 до 34 лет	23.3 %	
Посетители от 35 до 44 лет	20.0 %	
Посетители старше 44 лет	26.5 %	

Преобладающая страна - Украина 89.4 %

Структура переходов на страницы сайта:

Поиск	32.7 %	
Внутренние	32.6 %	
Закладки	30.6 %	
Сайты	4.2 %	
Соц. сети	0.0 %	
Объявления	0.0 %	

Переходов из поисковых систем	43,488,807	(+2% мес/мес)
Посетителей из поисковых систем	8,164,293	(+1% мес/мес)

Структура месячной аудитории сайта: пол и возраст

Размеры демографических групп в месячной аудитории сайта и их доли в процентах

Возраст \ Пол	Муж	Жен	Любой пол
<18	535,255 (3.3%)	284,200 (1.7%)	819,455 (5.0%)
18-24	1,905,826 (11.7%)	2,190,450 (13.4%)	4,096,276 (25.1%)
25-34	1,975,356 (12.1%)	1,827,561 (11.2%)	3,802,917 (23.3%)
35-44	1,375,012 (8.4%)	1,885,038 (11.6%)	3,260,050 (20.0%)
45+	2,068,718 (12.7%)	2,258,384 (13.9%)	4,327,102 (26.5%)
Любой возраст	7,860,167 (48.2%)	8,445,633 (51.8%)	16,305,800 (100%)

Индекс соответствия Интернету - **Internet-Affinity Index**.

Отношение доли демографической группы в месячной аудитории сайта к доле этой же демографической группы в месячной аудитории Интернета, умноженное на 100.

Возраст \ Пол	Муж	Жен	Любой пол
<18	59	33	47
18-24	98	110	104
25-34	81	86	83
35-44	74	103	88
45+	164	193	178
Любой возраст	93	106	100

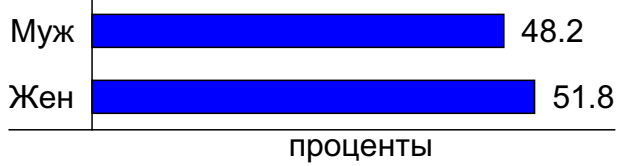
Индекс соответствия населению России - **Population-Affinity Index**.

Отношение доли демографической группы в месячной аудитории сайта к доле этой же демографической группы в населении России, умноженное на 100.

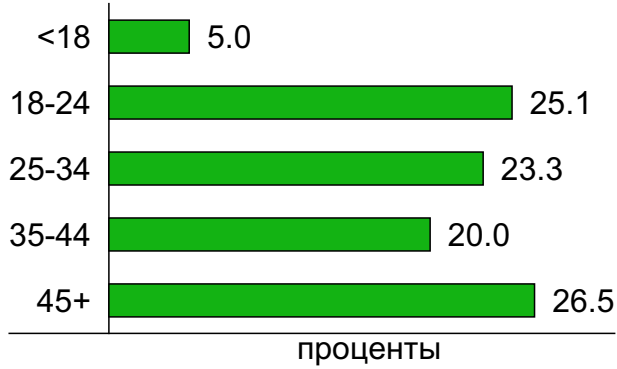
Возраст \ Пол	Муж	Жен	Любой пол
<18	72	40	57
18-24	125	141	133
25-34	97	86	92
35-44	78	99	89
45+	114	102	107
Любой возраст	100	99	100

Структура месячной аудитории сайта: пол и возраст

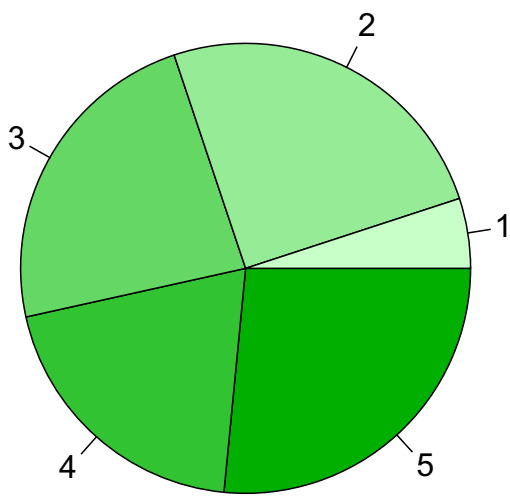
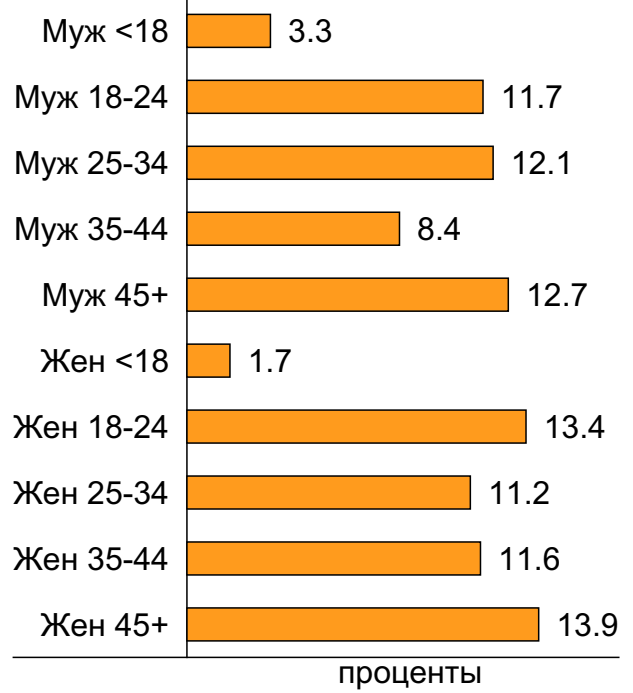
Пол



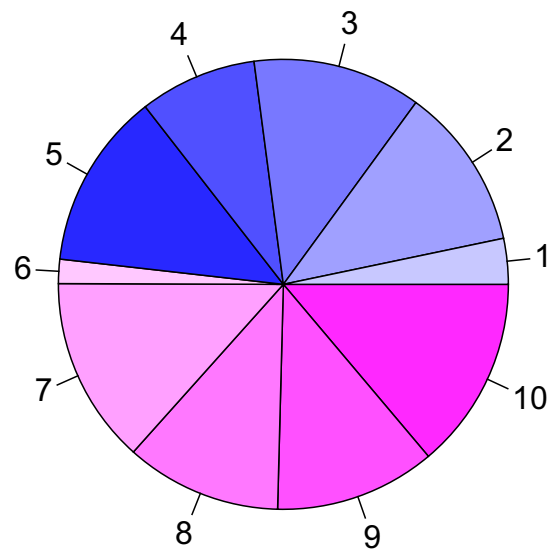
Возраст



Пол / Возраст



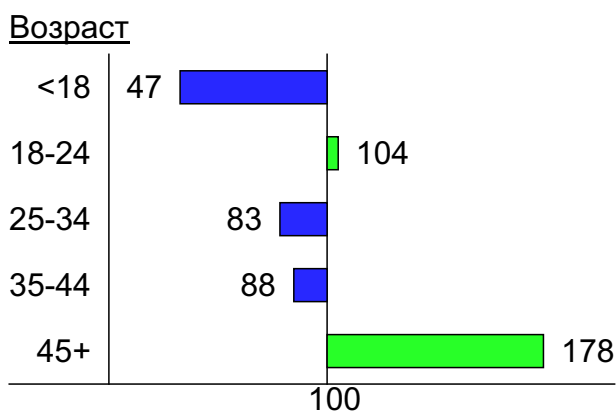
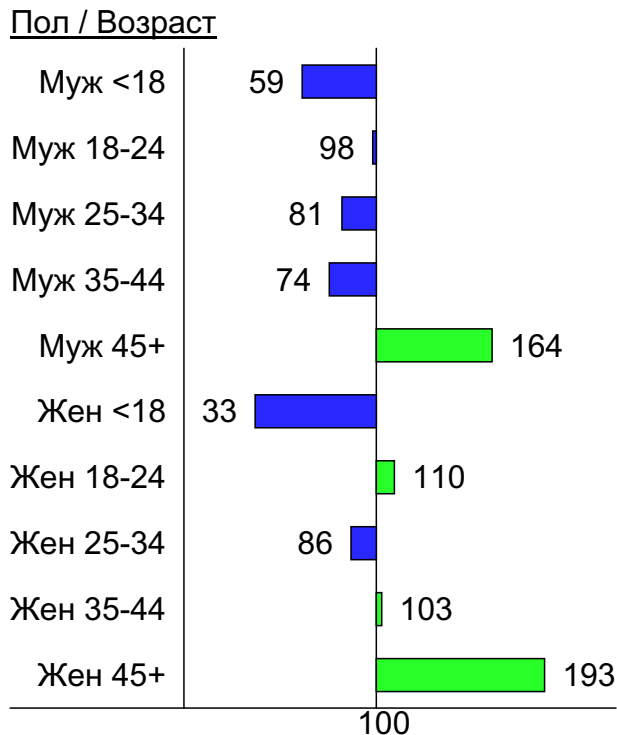
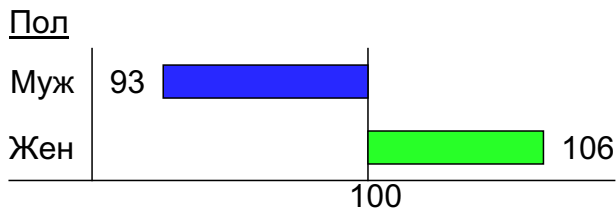
- 1: <18
- 2: 18-24
- 3: 25-34
- 4: 35-44
- 5: 45+



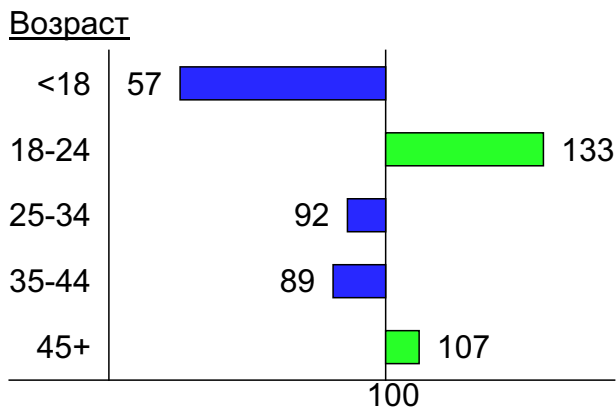
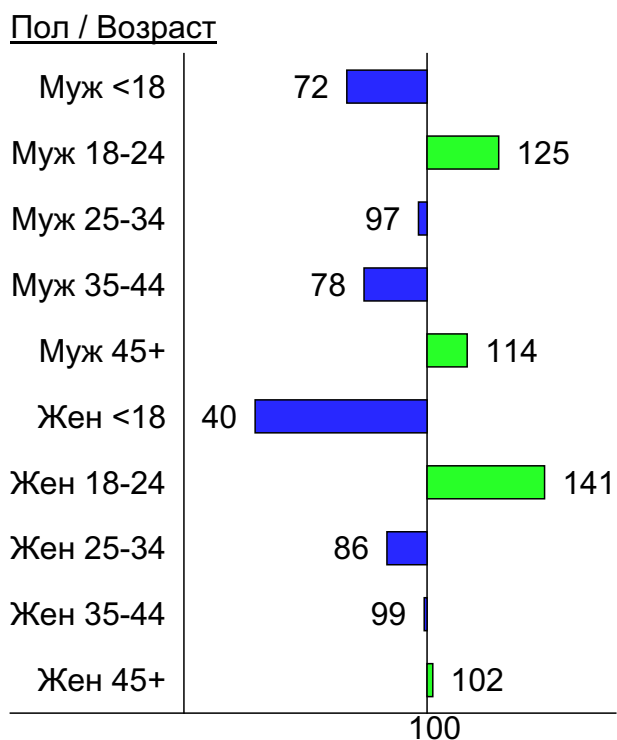

- 1: Муж <18
- 2: Муж 18-24
- 3: Муж 25-34
- 4: Муж 35-44
- 5: Муж 45+
- 6: Жен <18
- 7: Жен 18-24
- 8: Жен 25-34
- 9: Жен 35-44
- 10: Жен 45+

Индексы соответствия для месячной аудитории сайта: пол и возраст

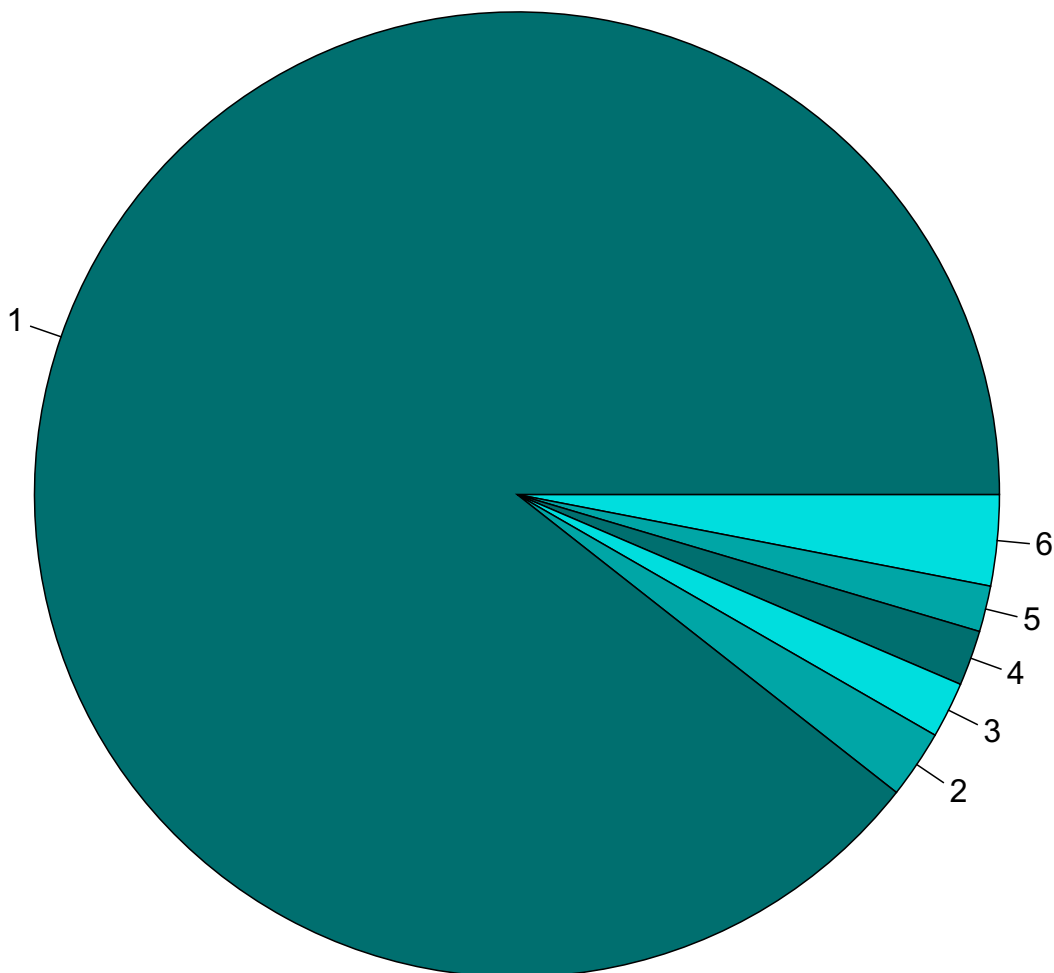
Индекс соответствия Интернету - Internet-Affinity Index



Индекс соответствия населению России - Population-Affinity Index



Среднесуточное распределение аудитории сайта по странам и регионам России



Страны:
1: Украина - 89.4%
2: Крым - 2.3%
3: Чехия - 1.9%
4: Норвегия - 1.9%
5: Россия - 1.5%
6: Остальные страны - 3.0%

Среднесуточное распределение аудитории по странам

	октябрь 2019 г.	сентябрь 2019 г.	в среднем за 3 месяца
Украина	1,899,318 (89.4%)	1,889,370 (89.7%)	1,827,937 (89.5%)
Крым	48,442 (2.3%)	44,472 (2.1%)	45,295 (2.2%)
Чехия	39,892 (1.9%)	38,462 (1.8%)	37,683 (1.8%)
Норвегия	39,374 (1.9%)	38,185 (1.8%)	37,812 (1.9%)
Россия	32,680 (1.5%)	30,208 (1.4%)	30,505 (1.5%)
Эстония	6,659 (0.3%)	5,978 (0.3%)	6,033 (0.3%)
США	6,095 (0.3%)	6,302 (0.3%)	5,905 (0.3%)
Казахстан	5,606 (0.3%)	5,519 (0.3%)	5,307 (0.3%)
Нидерланды	5,489 (0.3%)	5,394 (0.3%)	5,454 (0.3%)
Армения	4,559 (0.2%)	5,338 (0.3%)	4,649 (0.2%)
Великобритания	4,306 (0.2%)	4,184 (0.2%)	4,271 (0.2%)
Италия	3,955 (0.2%)	4,148 (0.2%)	3,967 (0.2%)
Грузия	2,375 (0.1%)	3,030 (0.1%)	2,656 (0.1%)
Таджикистан	2,268 (0.1%)	1,327 (0.1%)	1,460 (0.1%)
Молдавия	2,194 (0.1%)	2,129 (0.1%)	2,156 (0.1%)
Киргизия	2,083 (0.1%)	2,251 (0.1%)	1,988 (0.1%)
Испания	1,550 (0.1%)	1,784 (0.1%)	1,572 (0.1%)
Узбекистан	1,493 (0.1%)	1,080 (0.1%)	1,116 (0.1%)
Турция	1,486 (0.1%)	1,498 (0.1%)	1,348 (0.1%)
Венгрия	1,402 (0.1%)	1,427 (0.1%)	1,367 (0.1%)
Другие	1,299 (0.1%)	1,909 (0.1%)	1,601 (0.1%)
Азербайджан	1,261 (0.1%)	1,395 (0.1%)	1,302 (0.1%)
Франция	1,255 (0.1%)	1,246 (0.1%)	1,234 (0.1%)
Словакия	865 (0.0%)	811 (0.0%)	782 (0.0%)
Египет	806 (0.0%)	545 (0.0%)	573 (0.0%)
Израиль	762 (0.0%)	596 (0.0%)	635 (0.0%)
Литва	686 (0.0%)	676 (0.0%)	666 (0.0%)
Канада	651 (0.0%)	648 (0.0%)	639 (0.0%)
Португалия	548 (0.0%)	467 (0.0%)	482 (0.0%)
Латвия	540 (0.0%)	578 (0.0%)	567 (0.0%)
Польша	456 (0.0%)	450 (0.0%)	435 (0.0%)
Австрия	422 (0.0%)	429 (0.0%)	427 (0.0%)
Швеция	394 (0.0%)	404 (0.0%)	423 (0.0%)
Румыния	349 (0.0%)	269 (0.0%)	338 (0.0%)
Финляндия	339 (0.0%)	413 (0.0%)	457 (0.0%)
Греция	329 (0.0%)	551 (0.0%)	436 (0.0%)
Бельгия	326 (0.0%)	294 (0.0%)	299 (0.0%)
Германия	247 (0.0%)	242 (0.0%)	252 (0.0%)
Болгария	218 (0.0%)	488 (0.0%)	511 (0.0%)
Туркмения	193 (0.0%)	311 (0.0%)	265 (0.0%)
Кипр	185 (0.0%)	131 (0.0%)	139 (0.0%)
Дания	167 (0.0%)	178 (0.0%)	178 (0.0%)
Швейцария	150 (0.0%)	150 (0.0%)	150 (0.0%)
Ирландия	127 (0.0%)	58 (0.0%)	80 (0.0%)
ОАЭ	118 (0.0%)	92 (0.0%)	89 (0.0%)
Беларусь	61 (0.0%)	71 (0.0%)	74 (0.0%)
Южная Корея	58 (0.0%)	62 (0.0%)	60 (0.0%)
Китай	54 (0.0%)	45 (0.0%)	44 (0.0%)
Гонконг	50 (0.0%)	51 (0.0%)	48 (0.0%)
Япония	37 (0.0%)	26 (0.0%)	30 (0.0%)
сумма выбранных	2,124,179 (100.0%)	2,105,672 (100.0%)	2,041,697 (100.0%)
всего	2,124,430 (100%)	2,105,879 (100%)	2,041,915 (100%)

Среднесуточное распределение аудитории по регионам России

	октябрь 2019 г.	сентябрь 2019 г.	в среднем за 3 месяца
не определён	13,106 (40.1%)	11,024 (36.5%)	11,610 (38.1%)
Москва	5,536 (16.9%)	4,745 (15.7%)	4,893 (16.0%)
Краснодар	3,392 (10.4%)	3,339 (11.1%)	3,275 (10.7%)
Санкт-Петербург	1,297 (4.0%)	1,389 (4.6%)	1,359 (4.5%)
Екатеринбург	1,006 (3.1%)	1,075 (3.6%)	1,032 (3.4%)
Самара	644 (2.0%)	661 (2.2%)	638 (2.1%)
Новосибирск	604 (1.8%)	734 (2.4%)	665 (2.2%)
Нижний Новгород	587 (1.8%)	581 (1.9%)	586 (1.9%)
Ростов-на-Дону	440 (1.3%)	426 (1.4%)	428 (1.4%)
Тула	431 (1.3%)	372 (1.2%)	379 (1.2%)
Махачкала	318 (1.0%)	333 (1.1%)	305 (1.0%)
Владивосток	301 (0.9%)	358 (1.2%)	329 (1.1%)
Хабаровск	300 (0.9%)	333 (1.1%)	308 (1.0%)
Уфа	245 (0.7%)	256 (0.8%)	250 (0.8%)
Воронеж	244 (0.7%)	218 (0.7%)	226 (0.7%)
Пермь	190 (0.6%)	172 (0.6%)	179 (0.6%)
Ставрополь	184 (0.6%)	182 (0.6%)	175 (0.6%)
Иркутск	183 (0.6%)	197 (0.7%)	179 (0.6%)
Барнаул	171 (0.5%)	162 (0.5%)	158 (0.5%)
Челябинск	170 (0.5%)	185 (0.6%)	174 (0.6%)
Казань	155 (0.5%)	164 (0.5%)	161 (0.5%)
Ульяновск	153 (0.5%)	147 (0.5%)	152 (0.5%)
Белгород	148 (0.5%)	142 (0.5%)	142 (0.5%)
Киров	145 (0.4%)	134 (0.4%)	144 (0.5%)
Якутск	142 (0.4%)	153 (0.5%)	141 (0.5%)
Тюмень	135 (0.4%)	129 (0.4%)	123 (0.4%)
Саратов	129 (0.4%)	125 (0.4%)	123 (0.4%)
Красноярск	110 (0.3%)	110 (0.4%)	103 (0.3%)
Вологда	105 (0.3%)	113 (0.4%)	113 (0.4%)
Архангельск	96 (0.3%)	97 (0.3%)	96 (0.3%)
Чита	95 (0.3%)	108 (0.4%)	94 (0.3%)
Кострома	95 (0.3%)	93 (0.3%)	97 (0.3%)
Сыктывкар	93 (0.3%)	93 (0.3%)	95 (0.3%)
Кемерово	86 (0.3%)	93 (0.3%)	86 (0.3%)
Ханты-Мансийск	80 (0.2%)	90 (0.3%)	80 (0.3%)
Калининград	67 (0.2%)	68 (0.2%)	67 (0.2%)
Оренбург	67 (0.2%)	72 (0.2%)	71 (0.2%)
Новгород	66 (0.2%)	66 (0.2%)	67 (0.2%)
Волгоград	65 (0.2%)	56 (0.2%)	57 (0.2%)
Пенза	64 (0.2%)	61 (0.2%)	63 (0.2%)
Брянск	63 (0.2%)	65 (0.2%)	64 (0.2%)
Тверь	59 (0.2%)	55 (0.2%)	58 (0.2%)
Петрозаводск	59 (0.2%)	64 (0.2%)	60 (0.2%)
Курск	53 (0.2%)	53 (0.2%)	51 (0.2%)
Сочи	52 (0.2%)	60 (0.2%)	62 (0.2%)
Чебоксары	51 (0.2%)	51 (0.2%)	52 (0.2%)
Рязань	50 (0.2%)	140 (0.5%)	87 (0.3%)
Ижевск	48 (0.1%)	47 (0.2%)	51 (0.2%)
Омск	45 (0.1%)	50 (0.2%)	43 (0.1%)
Ярославль	44 (0.1%)	45 (0.1%)	46 (0.2%)
сумма выбранных	31,969 (97.8%)	29,486 (97.6%)	29,797 (97.7%)
всего	32,680 (100%)	30,208 (100%)	30,506 (100%)

Спектр интересов месячной аудитории сайта

Область интересов		Число посетителей	Доля от полной аудитории	Internet-Affinity Index
Финансы		651,299	4.0 %	82
в том числе	Валюта	585,166	3.6 %	156
	Кредиты	47,333	0.3 %	19
	Страхование	25,297	0.2 %	17
	Фондовый рынок	15,748	0.1 %	21
	Вклады, депозиты	6,112	0.0 %	12
	Денежные переводы	3,412	0.0 %	35
Отдых, туризм, путешествия		731,522	4.5 %	77
в том числе	Отдых за рубежом	511,493	3.1 %	87
	Отдых в России и Украине	255,080	1.6 %	60
Дом и семья		1,909,376	11.7 %	67
в том числе	Кулинария, рецепты	1,576,045	9.7 %	69
	Собаки	308,439	1.9 %	76
	Кошки	188,301	1.2 %	64
	Детские сады	46,432	0.3 %	23
	Маленькие дети	27,086	0.2 %	53
Медицина, здоровье		2,002,080	12.3 %	63
в том числе	Беременность и роды	302,700	1.9 %	59
	Диеты	207,862	1.3 %	66
	Лишний вес	103,035	0.6 %	61
	Стоматология	88,563	0.5 %	53
	Спорт, фитнес, йога	71,318	0.4 %	58
	Зрение	30,922	0.2 %	51
Авто		871,169	5.3 %	62
в том числе	Иномарки	624,540	3.8 %	59
	Отечественные авто	180,892	1.1 %	82
	Колёса, Шины	96,373	0.6 %	41
	Мото-, Квадроциклы, Снегоходы	92,009	0.6 %	88
	Автострахование	5,702	0.0 %	13
Телефоны, связь		573,545	3.5 %	59
в том числе	Мобильные телефоны	378,665	2.3 %	55
	Мобильные приложения и услуги	307,418	1.9 %	62
	Навигация	11,937	0.1 %	53
	Стационарная связь	3,698	0.0 %	35
Аудио, Видео, Фото		159,130	1.0 %	57
в том числе	Телевизоры, DVD-проигрыватели	86,054	0.5 %	58
	Аудио-техника	46,461	0.3 %	66
	Видеоаппаратура	23,417	0.1 %	51
	Фотоаппараты	9,447	0.1 %	38
Бытовая техника		436,909	2.7 %	57
Компьютеры, оргтехника		219,294	1.3 %	44
в том числе	Ноутбуки	78,093	0.5 %	48
	Компьютерные комплектующие	58,355	0.4 %	39
	Принтеры	30,012	0.2 %	42
	Планшетные ПК	16,545	0.1 %	56
	Мониторы	15,769	0.1 %	44
Выставки, концерты, театры, кино		235,226	1.4 %	43

Спектр интересов месячной аудитории сайта

Область интересов		Число посетителей	Доля от полной аудитории	Internet-Affinity Index
Недвижимость		427,546	2.6 %	36
в том числе	Квартиры	320,029	2.0 %	41
	Загородная недвижимость	35,474	0.2 %	28
	Земля	33,546	0.2 %	27
	Гаражи	26,074	0.2 %	47
	Зарубежная недвижимость	11,909	0.1 %	52
	Ипотека	10,252	0.1 %	9.4
	Коммерческая недвижимость	7,940	0.0 %	20
Образование		235,346	1.4 %	24
в том числе	Иностранные языки	165,816	1.0 %	23
	Образование высшее	49,775	0.3 %	25
	Образование для детей	36,813	0.2 %	23
	Образование за рубежом	3,086	0.0 %	33
Бизнес		342,346	2.1 %	20
в том числе	Трудоустройство, персонал	239,622	1.5 %	22
	Бухгалтерия	78,863	0.5 %	11
	Реклама	45,504	0.3 %	36
	Аудит, консалтинг	2,972	0.0 %	20

Интересы пользователей определяются по поисковым запросам, которые пользователи вводили в поисковых системах.

Структура переходов на страницы сайта

	октябрь 2019 г.	сентябрь 2019 г.	в среднем за 3 месяца
Поиск	43,488,807 (32.7%)	42,697,393 (33.3%)	41,537,290 (32.8%)
Внутренние	43,329,284 (32.6%)	41,232,764 (32.2%)	41,554,275 (32.8%)
Закладки	40,723,287 (30.6%)	38,993,500 (30.4%)	38,532,205 (30.4%)
Сайты	5,543,426 (4.2%)	5,267,714 (4.1%)	5,186,266 (4.1%)
Соц. сети	6,464 (0.0%)	5,774 (0.0%)	5,996 (0.0%)
Объявления	0 (0.0%)	0 (0.0%)	0 (0.0%)
всего	133,091,268 (100%)	128,197,145 (100%)	126,816,032 (100%)

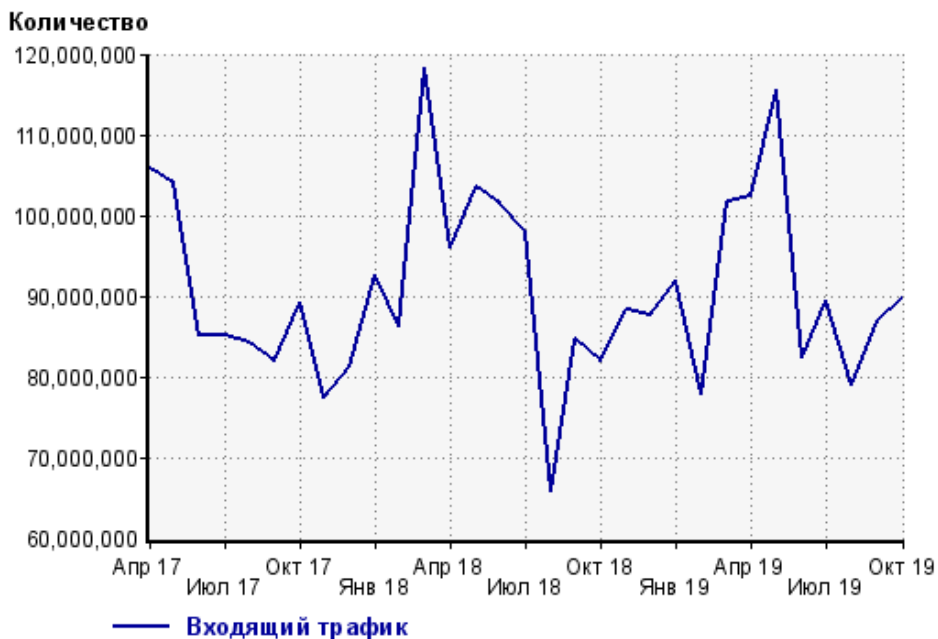
Закладки: кроме собственно переходов из закладок (bookmarks, "избранное") и набора адреса вручную сюда попадают также переходы, при которых браузер не сообщает адрес ссылающейся страницы, это бывает при переходах по flash-баннерам, из файлов на локальном диске пользователя, из почтовых программ, isq, загрузках страниц сайта через JavaScript (обычно pop-up окна), перенаправлении с помощью тега <meta>, а также если в браузере запрещена передача информации о ссылающейся странице.

Объявления: переходы по объявлениям или баннерам, размещенным в некоторых рекламных сетях (Яндекс.Direct, AdWords, MediaTarget, Vequ и другие системы, использующие специальный формат меток openstat). Для того, чтобы такие переходы учитывались, необходимо внести изменения в настройки рекламной кампании (для Яндекс.Direct включить галочку "Внешняя интернет-статистика").

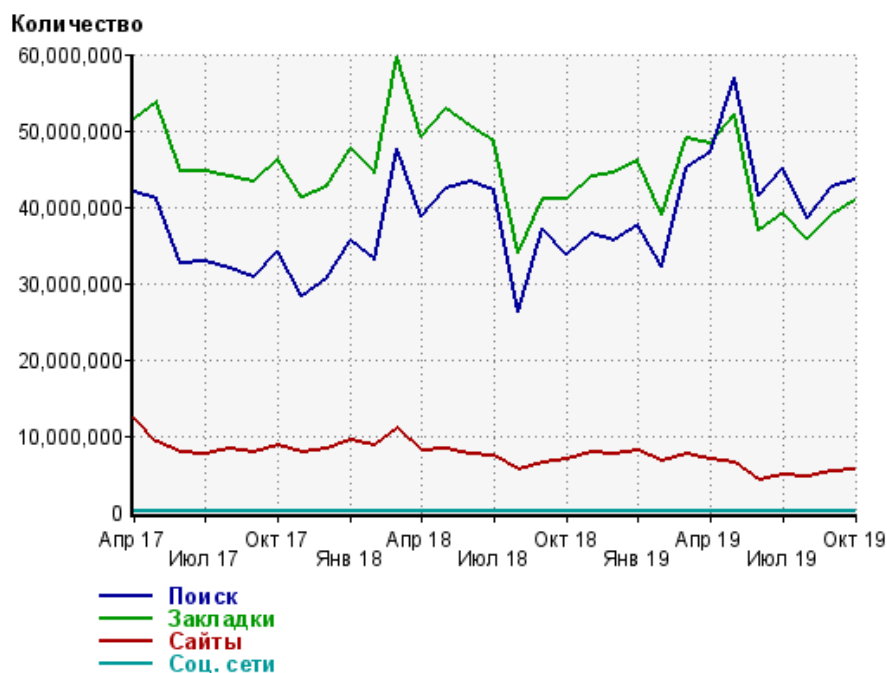
Структура входящего месячного трафика на сайт.



Динамика по месяцам входящего трафика на сайт.



Динамика по месяцам составных частей входящего трафика на сайт

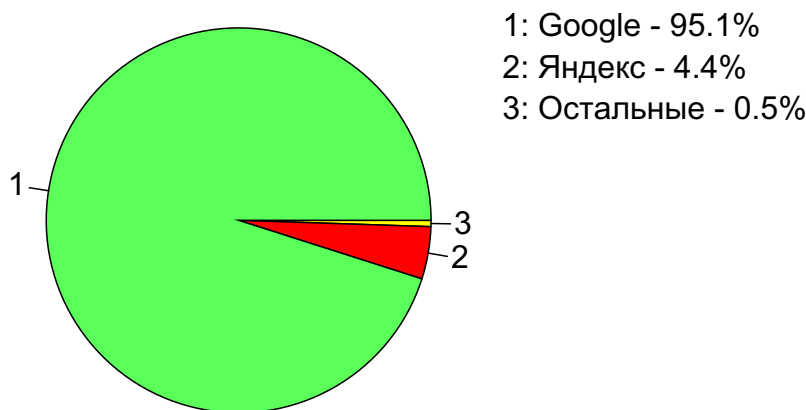


Дата	Поиск	Закладки	Сайты	Соц. сети
Апр 17	41,991,677	51,454,965	12,372,846	33,053
Май 17	41,091,193	53,827,244	9,106,758	23,223
Июн 17	32,676,323	44,641,607	7,842,288	11,323
Июл 17	32,849,442	44,629,113	7,651,704	11,952
Авг 17	32,002,852	43,874,838	8,308,073	11,557
Сен 17	30,845,117	43,222,690	7,922,205	10,033
Окт 17	34,212,240	46,217,958	8,728,053	11,358
Ноя 17	28,297,950	41,263,443	7,913,937	8,425
Дек 17	30,459,026	42,553,700	8,256,518	8,957
Янв 18	35,561,800	47,580,428	9,469,612	10,883
Фев 18	33,059,039	44,392,521	8,747,730	9,117
Мар 18	47,537,628	59,746,496	11,007,493	12,607
Апр 18	38,776,547	49,107,896	8,110,596	8,960
Май 18	42,495,852	52,729,020	8,188,423	9,447
Июн 18	43,302,381	50,485,200	7,577,135	9,406
Июл 18	42,080,423	48,488,044	7,432,982	9,284
Авг 18	26,157,814	33,926,387	5,612,686	6,466
Сен 18	37,226,954	41,003,225	6,405,267	6,425
Окт 18	33,777,654	41,094,477	7,031,158	6,843
Ноя 18	36,516,676	43,959,064	7,894,050	7,896
Дек 18	35,526,751	44,327,878	7,687,792	7,135
Янв 19	37,704,454	46,124,589	8,149,734	7,154
Фев 19	32,185,331	38,911,027	6,807,483	5,589
Мар 19	45,205,053	48,906,051	7,671,455	6,884
Апр 19	47,196,450	48,258,816	6,970,185	7,505
Май 19	56,991,133	52,049,256	6,471,809	8,143
Июн 19	41,388,902	36,863,882	4,205,793	6,374
Июл 19	45,210,074	39,297,852	4,804,225	6,262
Авг 19	38,425,672	35,879,829	4,747,654	5,752
Сен 19	42,697,393	38,993,500	5,267,714	5,774
Окт 19	43,488,807	40,723,287	5,543,426	6,464

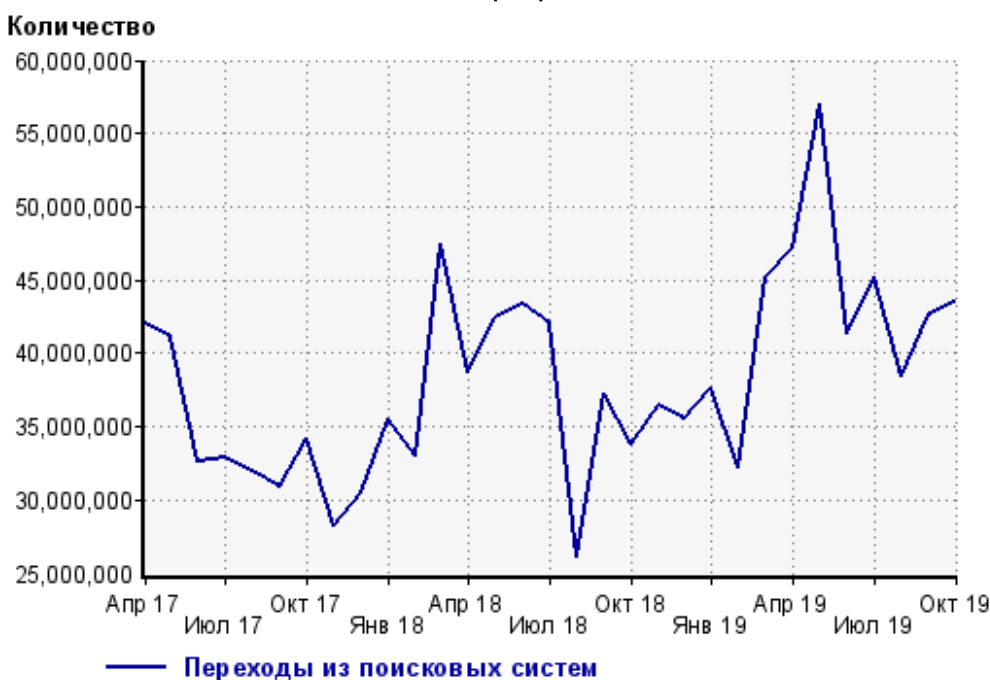
Топ10 поисковых систем, из которых осуществлялись переходы на сайт sinoptik.ua

	октябрь 2019 г.	сентябрь 2019 г.	в среднем за 3 месяца
Google	41,349,067 (95.1%)	40,703,683 (95.3%)	39,530,260 (95.2%)
Яндекс	1,910,991 (4.4%)	1,773,556 (4.2%)	1,789,778 (4.3%)
Search.Mail.ru	157,712 (0.4%)	149,623 (0.4%)	148,692 (0.4%)
Bing	64,271 (0.1%)	63,794 (0.1%)	61,886 (0.1%)
Rambler	6,694 (0.0%)	6,191 (0.0%)	6,114 (0.0%)
Yahoo	38 (0.0%)	490 (0.0%)	500 (0.0%)
LiveInternet	20 (0.0%)	38 (0.0%)	37 (0.0%)
Google (картинки)	8 (0.0%)	10 (0.0%)	7 (0.0%)
Tut.by	3 (0.0%)	5 (0.0%)	10 (0.0%)
QIP.ru	2 (0.0%)	1 (0.0%)	1 (0.0%)
сумма выбранных	43,488,806 (100.0%)	42,697,391 (100.0%)	41,537,285 (100.0%)
всего	43,488,807 (100%)	42,697,393 (100%)	41,537,290 (100%)

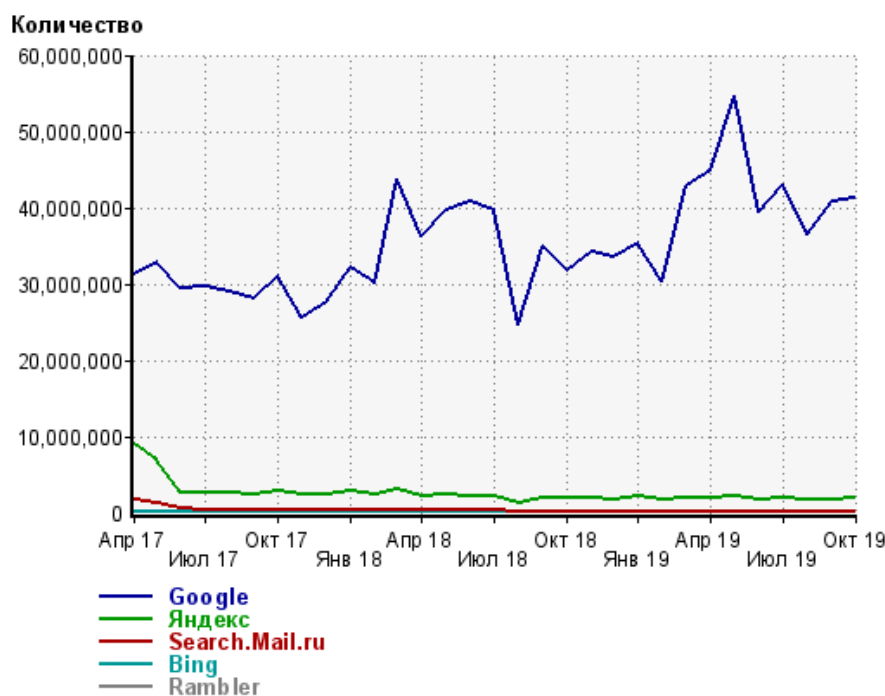
Диаграмма распределения месячного поискового трафика по поисковым системам



Динамика по месяцам общего поискового трафика на сайт



Динамика по месяцам числа переходов из поисковых систем



Дата	Google	Яндекс	Search.Mail.ru	Bing	Rambler
Апр 17	31,188,435	9,085,893	1,598,397	68,036	12,721
Май 17	32,888,831	6,852,165	1,217,610	73,744	17,957
Июн 17	29,355,230	2,713,738	467,274	71,849	26,952
Июл 17	29,617,643	2,653,092	425,812	84,949	28,469
Авг 17	28,961,948	2,507,142	374,082	95,938	27,326
Сен 17	28,040,448	2,308,621	335,428	105,763	23,467
Окт 17	30,913,973	2,745,318	382,602	118,821	25,197
Ноя 17	25,567,075	2,279,491	316,083	94,769	19,766
Дек 17	27,596,318	2,402,322	320,922	102,635	15,340
Янв 18	32,174,848	2,839,031	379,635	127,137	18,033
Фев 18	30,226,765	2,369,653	319,348	115,620	11,232
Мар 18	43,829,189	3,127,709	399,535	145,450	14,167
Апр 18	36,171,071	2,256,924	285,900	39,247	9,211
Май 18	39,702,064	2,423,282	302,270	46,030	10,514
Июн 18	40,861,713	2,128,441	256,271	44,436	10,834
Июл 18	39,624,138	2,165,215	237,936	41,309	11,083
Авг 18	24,681,130	1,286,558	153,000	29,266	7,345
Сен 18	34,965,288	1,979,269	201,611	70,267	10,044
Окт 18	31,632,917	1,864,229	204,768	66,503	8,814
Ноя 18	34,225,886	1,990,775	220,155	70,658	8,869
Дек 18	33,464,469	1,781,346	207,948	66,160	6,530
Янв 19	35,306,362	2,107,582	214,491	67,385	8,212
Фев 19	30,319,125	1,634,553	170,515	54,757	6,117
Мар 19	42,920,762	2,015,210	192,863	68,667	7,203
Апр 19	44,910,462	2,015,187	197,870	65,386	7,203
Май 19	54,651,495	2,065,363	179,278	86,892	7,791
Июн 19	39,394,641	1,768,145	139,893	80,947	5,188
Июл 19	43,139,278	1,851,571	139,489	74,031	5,588
Авг 19	36,538,032	1,684,787	138,742	57,595	5,459
Сен 19	40,703,683	1,773,556	149,623	63,794	6,191
Окт 19	41,349,067	1,910,991	157,712	64,271	6,694

Структура месячной поисковой аудитории сайта

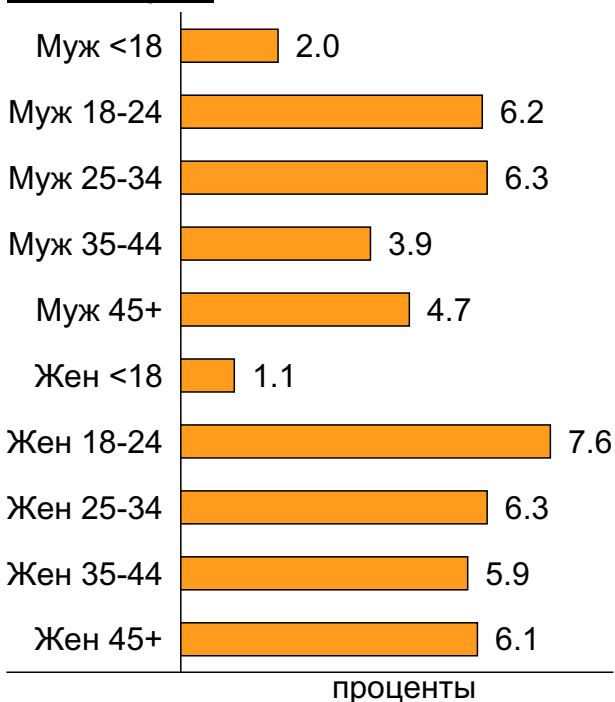
В таблице представлены размеры демографических групп в месячной поисковой аудитории сайта и их доли в процентах от полной месячной аудитории этого сайта.

К поисковой аудитории относятся те посетители, которые переходили на сайт из поисковых систем не более 6 раз в течение месяца и не использовали доменное имя сайта в поисковом запросе.

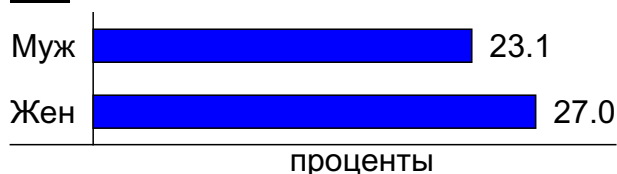
Пол и возраст поисковой аудитории

Возраст \ Пол	Муж	Жен	Любой пол
<18	325,693 (2.0%)	184,254 (1.1%)	509,947 (3.1%)
18-24	1,008,222 (6.2%)	1,232,066 (7.6%)	2,240,288 (13.7%)
25-34	1,031,967 (6.3%)	1,022,699 (6.3%)	2,054,666 (12.6%)
35-44	641,243 (3.9%)	965,749 (5.9%)	1,606,992 (9.9%)
45+	760,235 (4.7%)	992,165 (6.1%)	1,752,400 (10.7%)
Любой возраст	3,767,360 (23.1%)	4,396,933 (27.0%)	8,164,293 (50.1%)

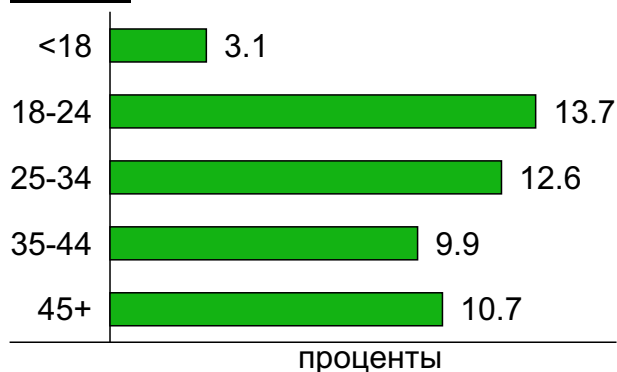
Пол / Возраст



Пол



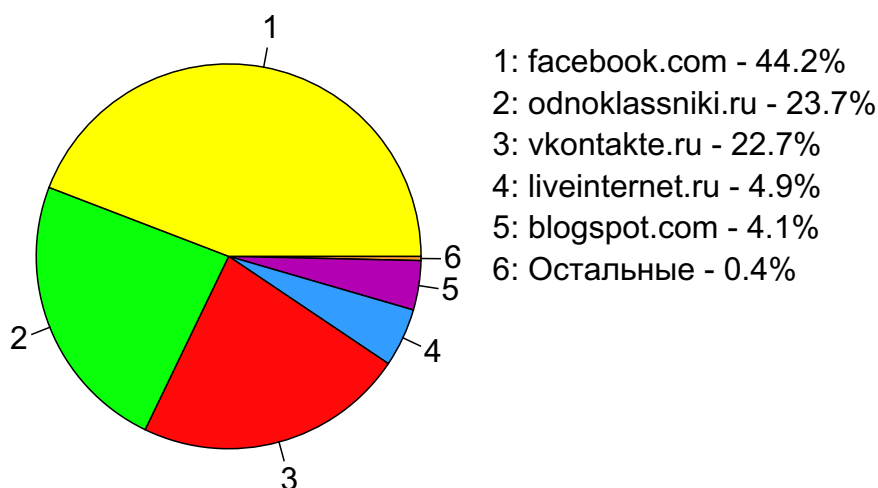
Возраст



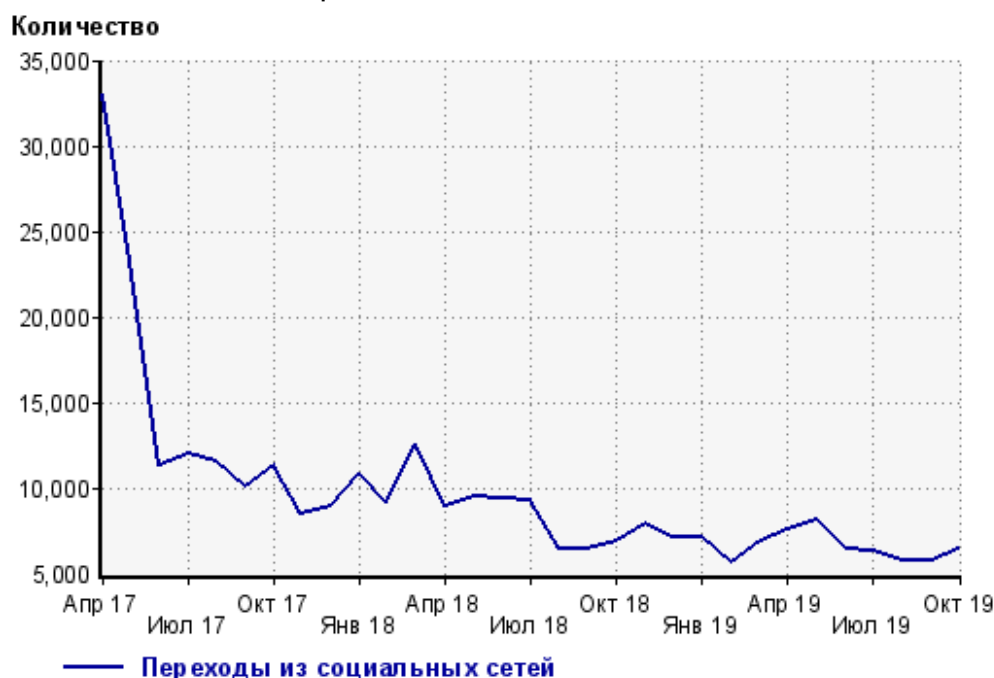
Топ10 социальных сетей, из которых осуществлялись переходы на сайт sinoptik.ua

	октябрь 2019 г.	сентябрь 2019 г.	в среднем за 3 месяца
facebook.com	2,855 (44.2%)	2,635 (45.6%)	2,697 (45.0%)
odnoklassniki.ru	1,531 (23.7%)	1,277 (22.1%)	1,406 (23.4%)
vkontakte.ru	1,469 (22.7%)	1,337 (23.2%)	1,357 (22.6%)
liveinternet.ru	318 (4.9%)	249 (4.3%)	280 (4.7%)
blogspot.com	268 (4.1%)	236 (4.1%)	228 (3.8%)
livejournal.com	10 (0.2%)	23 (0.4%)	13 (0.2%)
linkedin.com	7 (0.1%)	1 (0.0%)	2 (0.0%)
twitter.com	4 (0.1%)	13 (0.2%)	9 (0.2%)
habrahabr.ru	2 (0.0%)	3 (0.1%)	1 (0.0%)
сумма выбранных	6,464 (100%)	5,774 (100%)	5,993 (99.9%)
всего	6,464 (100%)	5,774 (100%)	5,996 (100%)

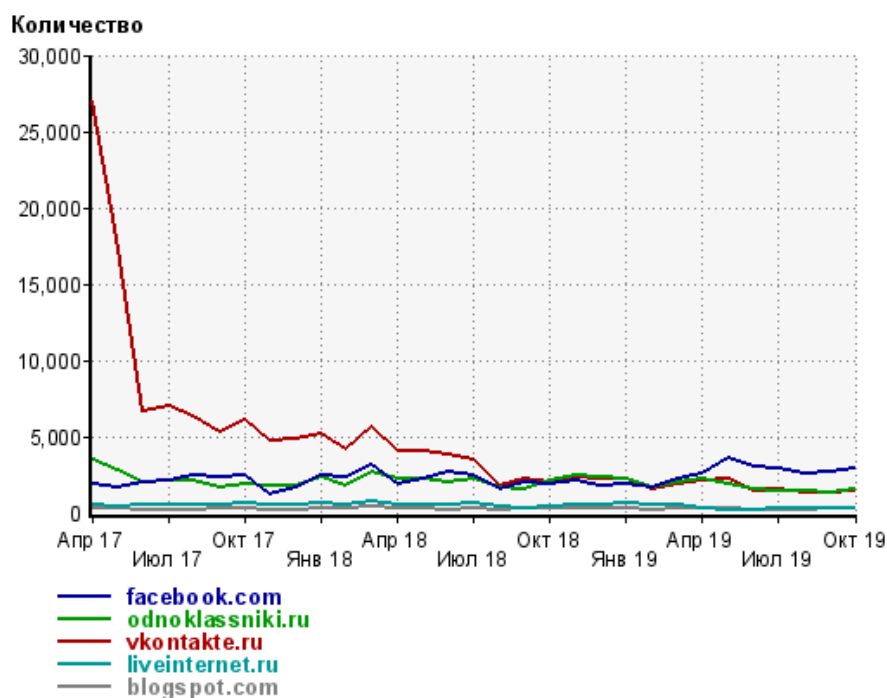
Диаграмма распределения месячного трафика из социальных сетей



Динамика по месяцам числа переходов из социальных сетей на сайт



Динамика по месяцам числа переходов из социальных сетей

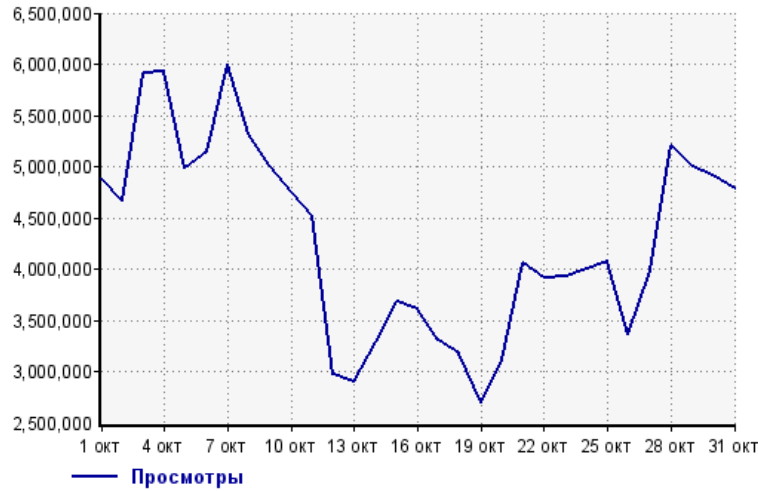


Дата	facebook.com	odnoklassniki.ru	vkontakte.ru	liveinternet.ru	blogspot.com
Апр 17	1,837	3,435	27,032	486	247
Май 17	1,677	2,777	18,001	453	271
Июн 17	1,947	1,959	6,651	480	200
Июл 17	2,126	2,068	7,030	502	175
Авг 17	2,422	2,104	6,344	458	207
Сен 17	2,296	1,671	5,289	505	230
Окт 17	2,448	1,909	6,103	619	242
Ноя 17	1,207	1,784	4,678	488	220
Дек 17	1,597	1,808	4,813	494	193
Янв 18	2,448	2,287	5,179	639	288
Фев 18	2,336	1,786	4,198	531	243
Мар 18	3,166	2,683	5,623	766	343
Апр 18	1,892	2,234	4,013	546	232
Май 18	2,258	2,269	4,090	517	258
Июн 18	2,668	2,010	3,847	524	183
Июл 18	2,392	2,180	3,460	607	242
Авг 18	1,551	1,664	1,808	381	146
Сен 18	1,999	1,510	2,209	284	228
Окт 18	1,846	2,117	2,037	397	253
Ноя 18	2,073	2,478	2,340	484	311
Дек 18	1,790	2,273	2,169	494	279
Янв 19	1,848	2,188	2,192	596	276
Фев 19	1,674	1,598	1,564	509	226
Мар 19	2,234	1,993	1,901	493	241
Апр 19	2,562	2,206	2,143	310	249
Май 19	3,525	1,879	2,186	224	283
Июн 19	3,014	1,493	1,463	222	141
Июл 19	2,872	1,458	1,517	246	134
Авг 19	2,601	1,410	1,267	273	180
Сен 19	2,635	1,277	1,337	249	236
Окт 19	2,855	1,531	1,469	318	268

Посещаемость по дням в течение месяца

Число просмотров страниц сайта

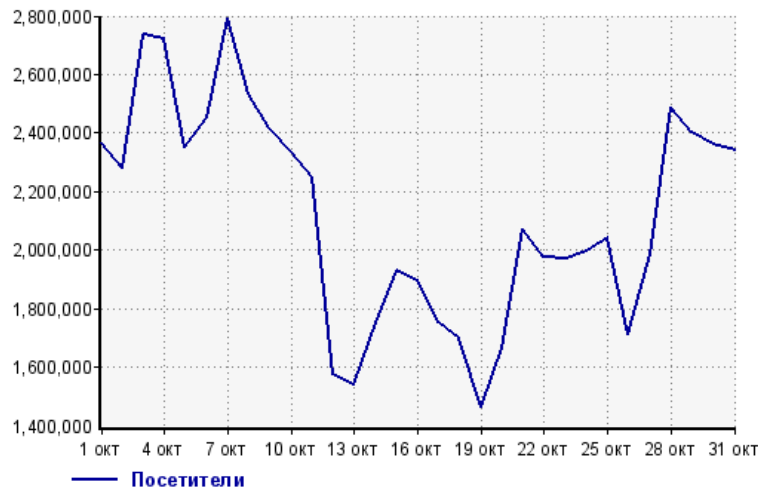
Количество



1 окт:	4,887,616	17 окт:	3,297,661
2 окт:	4,672,855	18 окт:	3,176,403
3 окт:	5,911,224	19 окт:	2,691,069
4 окт:	5,930,819	20 окт:	3,118,780
5 окт:	4,981,092	21 окт:	4,060,136
6 окт:	5,140,644	22 окт:	3,912,901
7 окт:	6,005,136	23 окт:	3,922,119
8 окт:	5,325,485	24 окт:	3,993,855
9 окт:	5,011,406	25 окт:	4,077,991
10 окт:	4,753,359	26 окт:	3,356,400
11 окт:	4,528,225	27 окт:	3,989,412
12 окт:	2,971,984	28 окт:	5,202,645
13 окт:	2,898,300	29 окт:	5,005,227
14 окт:	3,296,820	30 окт:	4,905,902
15 окт:	3,679,362	31 окт:	4,780,725
16 окт:	3,605,715		

Размер аудитории сайта

Количество



1 окт:	2,367,989	17 окт:	1,750,837
2 окт:	2,278,581	18 окт:	1,697,943
3 окт:	2,734,338	19 окт:	1,463,597
4 окт:	2,719,313	20 окт:	1,667,214
5 окт:	2,351,880	21 окт:	2,070,502
6 окт:	2,451,949	22 окт:	1,976,922
7 окт:	2,790,283	23 окт:	1,968,433
8 окт:	2,534,110	24 окт:	1,995,311
9 окт:	2,419,245	25 окт:	2,044,001
10 окт:	2,335,660	26 окт:	1,711,765
11 окт:	2,250,923	27 окт:	1,986,932
12 окт:	1,572,659	28 окт:	2,489,253
13 окт:	1,540,219	29 окт:	2,404,166
14 окт:	1,752,797	30 окт:	2,361,923
15 окт:	1,931,551	31 окт:	2,343,312
16 окт:	1,893,736		

Среднее число просмотров страниц сайта на посетителя

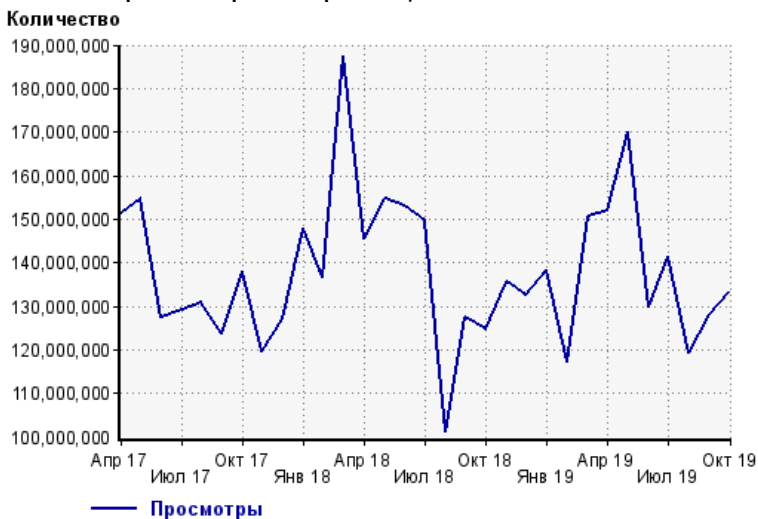
Количество



1 окт:	2.1	17 окт:	1.9
2 окт:	2.1	18 окт:	1.9
3 окт:	2.2	19 окт:	1.8
4 окт:	2.2	20 окт:	1.9
5 окт:	2.1	21 окт:	2.0
6 окт:	2.1	22 окт:	2.0
7 окт:	2.2	23 окт:	2.0
8 окт:	2.1	24 окт:	2.0
9 окт:	2.1	25 окт:	2.0
10 окт:	2.0	26 окт:	2.0
11 окт:	2.0	27 окт:	2.0
12 окт:	1.9	28 окт:	2.1
13 окт:	1.9	29 окт:	2.1
14 окт:	1.9	30 окт:	2.1
15 окт:	1.9	31 окт:	2.0
16 окт:	1.9		

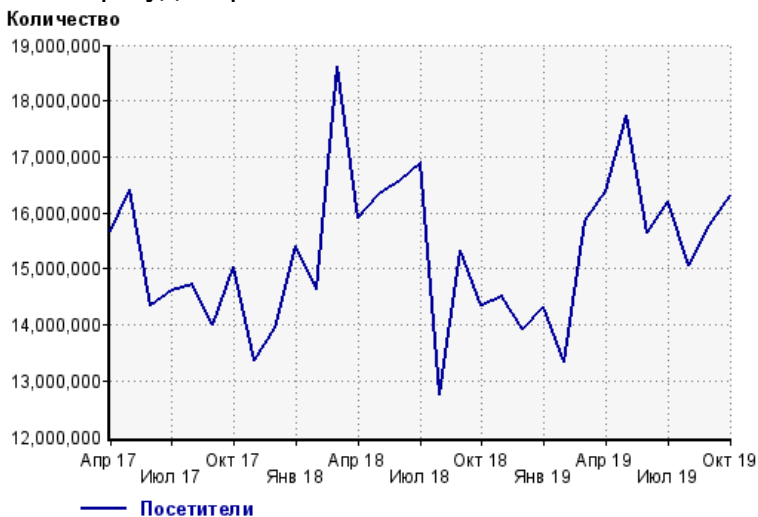
Динамика месячной посещаемости

Число просмотров страниц сайта



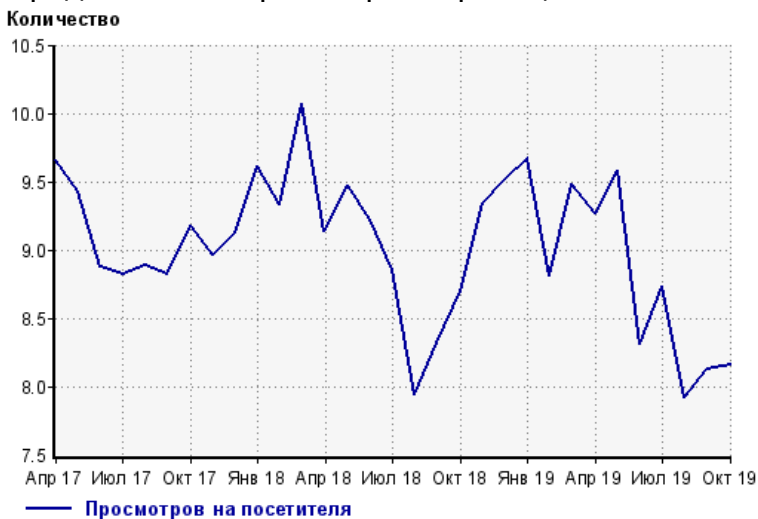
Апр 17:	151,434,034	Авг 18:	101,175,215
Май 17:	154,713,557	Сен 18:	127,454,552
Июн 17:	127,402,095	Окт 18:	124,687,198
Июл 17:	129,006,668	Ноя 18:	135,519,283
Авг 17:	130,868,200	Дек 18:	132,397,706
Сен 17:	123,541,399	Янв 19:	138,381,449
Окт 17:	138,132,697	Фев 19:	117,373,840
Ноя 17:	119,707,208	Мар 19:	150,533,657
Дек 17:	127,203,016	Апр 19:	151,834,475
Янв 18:	148,066,020	Май 19:	170,024,294
Фев 18:	136,490,601	Июн 19:	129,958,596
Мар 18:	187,533,578	Июл 19:	141,549,676
Апр 18:	145,359,603	Авг 19:	119,159,683
Май 18:	154,728,545	Сен 19:	128,197,145
Июн 18:	152,898,227	Окт 19:	133,091,268
Июл 18:	149,589,594		

Размер аудитории сайта



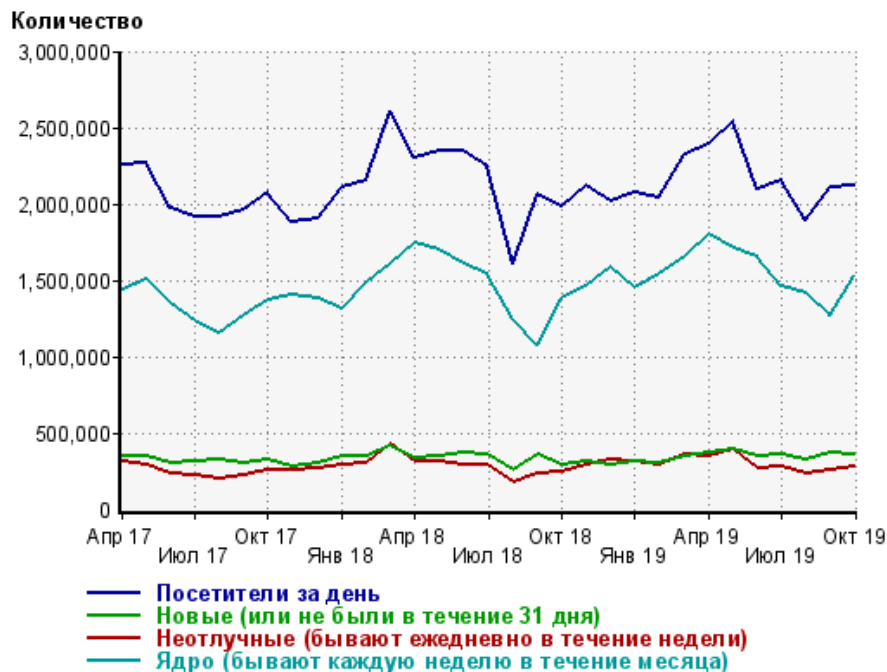
Апр 17:	15,683,820	Авг 18:	12,748,773
Май 17:	16,410,778	Сен 18:	15,320,855
Июн 17:	14,349,516	Окт 18:	14,334,732
Июл 17:	14,624,467	Ноя 18:	14,505,887
Авг 17:	14,719,385	Дек 18:	13,916,520
Сен 17:	14,013,093	Янв 19:	14,318,008
Окт 17:	15,048,980	Фев 19:	13,327,501
Ноя 17:	13,357,655	Мар 19:	15,868,353
Дек 17:	13,945,806	Апр 19:	16,378,034
Янв 18:	15,403,499	Май 19:	17,738,597
Фев 18:	14,632,252	Июн 19:	15,642,788
Мар 18:	18,616,044	Июл 19:	16,212,067
Апр 18:	15,903,872	Авг 19:	15,055,412
Май 18:	16,340,879	Сен 19:	15,788,340
Июн 18:	16,573,714	Окт 19:	16,305,800
Июл 18:	16,888,990		

Среднее число просмотров страниц сайта на посетителя



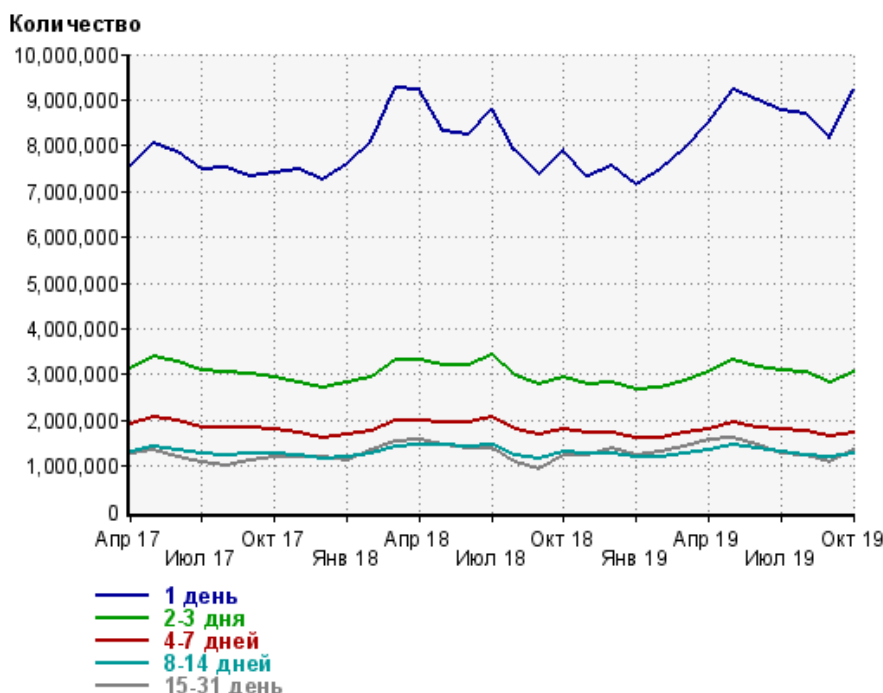
Апр 17:	9.7	Авг 18:	7.9
Май 17:	9.4	Сен 18:	8.3
Июн 17:	8.9	Окт 18:	8.7
Июл 17:	8.8	Ноя 18:	9.3
Авг 17:	8.9	Дек 18:	9.5
Сен 17:	8.8	Янв 19:	9.7
Окт 17:	9.2	Фев 19:	8.8
Ноя 17:	9.0	Мар 19:	9.5
Дек 17:	9.1	Апр 19:	9.3
Янв 18:	9.6	Май 19:	9.6
Фев 18:	9.3	Июн 19:	8.3
Мар 18:	10.1	Июл 19:	8.7
Апр 18:	9.1	Авг 19:	7.9
Май 18:	9.5	Сен 19:	8.1
Июн 18:	9.2	Окт 19:	8.2
Июл 18:	8.9		

Динамика по месяцам среднесуточных показателей активности посетителей сайта



Дата	Посетители за день	Новые (или не были в течение 31 дня)	Неотлучные (бывают ежедневно в течение недели)	Ядро (бывают каждую неделю в течение месяца)
Апр 17	2,260,729	348,002	311,712	1,441,918
Май 17	2,267,736	348,051	294,430	1,502,420
Июн 17	1,968,819	305,561	228,273	1,348,389
Июл 17	1,909,622	312,098	217,260	1,228,955
Авг 17	1,918,843	319,549	203,989	1,150,606
Сен 17	1,963,729	299,102	225,421	1,263,810
Окт 17	2,070,804	323,489	253,013	1,373,667
Ноя 17	1,882,641	280,923	250,414	1,398,478
Дек 17	1,900,176	298,965	266,969	1,380,516
Янв 18	2,107,980	346,046	286,491	1,308,147
Фев 18	2,150,874	341,969	298,883	1,485,411
Мар 18	2,610,754	413,645	431,312	1,609,930
Апр 18	2,302,742	337,712	315,616	1,739,745
Май 18	2,350,097	343,239	314,986	1,694,242
Июн 18	2,344,854	367,445	288,430	1,603,320
Июл 18	2,242,298	356,276	288,566	1,538,243
Авг 18	1,606,927	255,211	173,987	1,246,839
Сен 18	2,058,138	363,545	228,133	1,078,446
Окт 18	1,983,500	295,182	243,267	1,385,287
Ноя 18	2,119,334	317,466	285,780	1,461,393
Дек 18	2,018,938	284,814	323,882	1,580,939
Янв 19	2,077,004	311,306	314,776	1,447,064
Фев 19	2,037,954	304,164	295,071	1,535,007
Мар 19	2,322,388	348,703	360,655	1,650,376
Апр 19	2,394,367	364,482	349,604	1,801,547
Май 19	2,545,134	389,775	396,965	1,707,420
Июн 19	2,095,108	342,858	265,580	1,652,985
Июл 19	2,158,566	356,035	281,227	1,461,997
Авг 19	1,897,499	321,888	230,290	1,416,018
Сен 19	2,105,879	372,861	254,178	1,262,927
Окт 19	2,124,430	361,254	280,398	1,529,758

Динамика распределения 31-дневной аудитории по количеству дней посещения сайта (среднесуточные значения)



Дата	1 день	2-3 дня	4-7 дней	8-14 дней	15-31 день
Апр 17	7,569,710	3,133,297	1,901,885	1,300,350	1,286,434
Май 17	8,067,623	3,377,616	2,055,049	1,418,759	1,341,081
Июн 17	7,859,100	3,265,180	1,984,732	1,352,190	1,207,532
Июл 17	7,471,247	3,068,736	1,852,754	1,255,059	1,089,591
Авг 17	7,503,782	3,063,411	1,830,133	1,219,944	1,020,148
Сен 17	7,321,291	3,007,506	1,840,155	1,271,917	1,108,395
Окт 17	7,409,314	2,922,624	1,788,981	1,262,042	1,175,370
Ноя 17	7,481,428	2,839,501	1,724,980	1,219,758	1,197,561
Дек 17	7,262,010	2,690,024	1,620,682	1,151,080	1,175,253
Янв 18	7,598,035	2,822,591	1,689,380	1,194,907	1,131,275
Фев 18	8,075,343	2,935,392	1,751,063	1,252,858	1,331,090
Мар 18	9,258,120	3,331,040	1,988,962	1,418,422	1,516,070
Апр 18	9,211,880	3,307,291	2,005,078	1,476,616	1,557,657
Май 18	8,309,789	3,185,525	1,958,803	1,459,750	1,468,290
Июн 18	8,226,738	3,189,071	1,951,456	1,419,204	1,392,128
Июл 18	8,810,672	3,415,209	2,055,462	1,451,493	1,369,301
Авг 18	7,881,225	2,973,550	1,787,991	1,236,571	1,066,375
Сен 18	7,364,573	2,779,384	1,683,434	1,156,511	946,598
Окт 18	7,905,906	2,951,598	1,796,530	1,307,500	1,214,935
Ноя 18	7,333,603	2,784,390	1,713,495	1,256,624	1,233,012
Дек 18	7,572,233	2,831,482	1,717,036	1,268,224	1,385,479
Янв 19	7,133,238	2,654,107	1,613,870	1,192,712	1,241,888
Фев 19	7,468,110	2,702,062	1,628,116	1,206,262	1,321,030
Мар 19	7,927,796	2,851,758	1,706,294	1,274,168	1,428,652
Апр 19	8,487,113	3,049,712	1,810,275	1,362,875	1,572,955
Май 19	9,228,874	3,325,123	1,942,531	1,445,108	1,593,900
Июн 19	8,990,924	3,154,550	1,849,205	1,370,407	1,439,586
Июл 19	8,754,307	3,074,480	1,795,666	1,295,395	1,269,717
Авг 19	8,698,942	3,055,658	1,751,034	1,244,543	1,223,783
Сен 19	8,157,926	2,810,804	1,645,215	1,177,201	1,074,721
Окт 19	9,217,622	3,035,795	1,726,860	1,260,401	1,355,191

Топ30 сайтов, с которых осуществлялись переходы на сайт sinoptik.ua

	октябрь 2019 г.	сентябрь 2019 г.	в среднем за 3 месяца
Закладки	40,723,287 (45.4%)	38,993,500 (44.8%)	38,532,205 (45.2%)
google.com	36,136,143 (40.3%)	35,355,823 (40.7%)	34,358,867 (40.3%)
google.com.ua	3,957,633 (4.4%)	4,143,555 (4.8%)	3,961,210 (4.6%)
pinformer.sinoptik.ua	3,946,411 (4.4%)	3,711,541 (4.3%)	3,651,560 (4.3%)
ukr.net	982,468 (1.1%)	942,275 (1.1%)	926,031 (1.1%)
yandex.ua	888,419 (1.0%)	869,630 (1.0%)	866,351 (1.0%)
yandex.ru	830,009 (0.9%)	762,410 (0.9%)	772,653 (0.9%)
android.app	764,646 (0.9%)	712,780 (0.8%)	724,498 (0.8%)
google.ru	380,588 (0.4%)	372,349 (0.4%)	370,356 (0.4%)
poshukach.com	229,751 (0.3%)	234,574 (0.3%)	230,042 (0.3%)
yandex.fr	177,668 (0.2%)	126,916 (0.1%)	136,461 (0.2%)
go.mail.ru	159,523 (0.2%)	151,345 (0.2%)	150,405 (0.2%)
Другие	96,766 (0.1%)	93,122 (0.1%)	93,282 (0.1%)
bing.com	76,667 (0.1%)	75,824 (0.1%)	73,737 (0.1%)
r.search.yahoo.com	75,325 (0.1%)	76,976 (0.1%)	77,494 (0.1%)
cse.google.com	55,056 (0.1%)	56,882 (0.1%)	55,244 (0.1%)
sinoptik.ua	41,155 (0.0%)	39,711 (0.0%)	39,324 (0.0%)
ua.sinoptik.ua	25,019 (0.0%)	23,998 (0.0%)	23,202 (0.0%)
google.co.uk	15,541 (0.0%)	16,974 (0.0%)	16,239 (0.0%)
yandex.kz	12,555 (0.0%)	12,419 (0.0%)	12,052 (0.0%)
google.de	12,355 (0.0%)	13,239 (0.0%)	12,776 (0.0%)
google.pl	10,756 (0.0%)	12,708 (0.0%)	11,934 (0.0%)
msn.com	8,570 (0.0%)	11,786 (0.0%)	12,240 (0.0%)
google.com.hk	7,129 (0.0%)	7,158 (0.0%)	7,065 (0.0%)
127.0.0.1	7,105 (0.0%)	6,746 (0.0%)	6,506 (0.0%)
nova.rambler.ru	6,745 (0.0%)	6,252 (0.0%)	6,162 (0.0%)
google.nl	6,301 (0.0%)	6,406 (0.0%)	6,438 (0.0%)
googleweblight.com	5,940 (0.0%)	4,088 (0.0%)	4,247 (0.0%)
top-page.ru	5,669 (0.0%)	5,429 (0.0%)	5,472 (0.0%)
duckduckgo.com	5,458 (0.0%)	5,458 (0.0%)	5,324 (0.0%)
сумма выбранных	89,650,658 (99.9%)	86,851,874 (99.9%)	85,149,377 (99.9%)
всего	89,761,984 (100%)	86,964,381 (100%)	85,261,757 (100%)

В данном списке могут быть несколько служебных строк, не являющихся адресами сайтов:

Закладки: кроме собственно переходов из закладок (bookmarks, "избранное") и набора адреса вручную сюда попадают также переходы, при которых браузер не сообщает адрес ссылающейся страницы, это бывает при переходах по flash-баннерам, из файлов на локальном диске пользователя, из почтовых программ, isq, загрузках страниц сайта через JavaScript (обычно pop-up окна), перенаправлении с помощью тега <meta>, а также если в браузере запрещена передача информации о ссылающейся странице.

Не веб-страница: в случаях, когда адрес ссылающейся страницы непустой, но не является адресом веб-страницы (не начинается с http://) используется данное имя.

Не определена: если на страницах сайта установлен упрощенный вариант счетчика, который не может определять ссылающиеся страницы, будет использовано это имя.

Другие: если в списке более 100 сайтов, то сайты, с которых зарегистрирован только один переход, объединяются в строчку "Другие". Такое сжатие выполняется только при наступлении нового дня, список сайтов за текущий день не сжимается.

Объявления: переходы по объявлениям или баннерам, размещенным в некоторых рекламных сетях (Яндекс.Direct, AdWords, MediaTarget, Veegun и другие системы, использующие специальный формат меток openstat). Для того, чтобы такие переходы учитывались, необходимо внести изменения в настройки рекламной кампании (для Яндекс.Direct включить галочку "Внешняя интернет-статистика").

Топ40 сайтов, на которые посетители переходили по ссылкам со страниц сайта sinoptik.ua

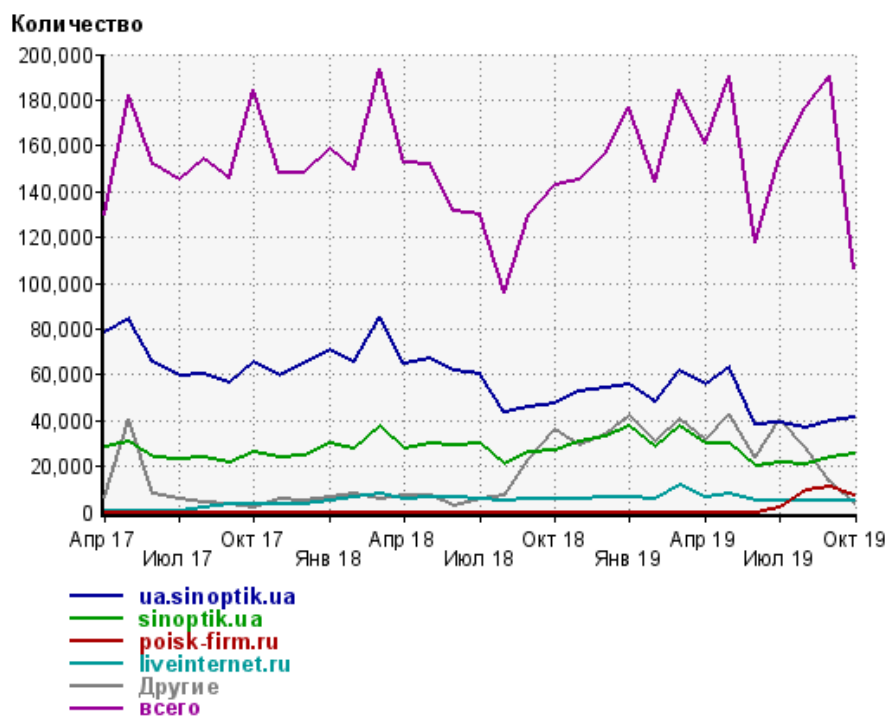
	октябрь 2019 г.	сентябрь 2019 г.	в среднем за 3 месяца
ua.sinoptik.ua	41,155 (38.6%)	39,711 (20.9%)	39,324 (24.9%)
sinoptik.ua	25,019 (23.4%)	23,998 (12.6%)	23,202 (14.7%)
poisk-firm.ru	7,501 (7.0%)	10,618 (5.6%)	9,302 (5.9%)
liveinternet.ru	4,987 (4.7%)	4,701 (2.5%)	4,794 (3.0%)
Другие	3,391 (3.2%)	13,436 (7.1%)	15,093 (9.6%)
govoryt-ukraina.tv	2,897 (2.7%)	0 (0.0%)	965 (0.6%)
kanalukraina.tv	1,932 (1.8%)	2,350 (1.2%)	3,513 (2.2%)
e-p.prom.ua	1,550 (1.5%)	1,298 (0.7%)	1,190 (0.8%)
surfearder.com	1,423 (1.3%)	849 (0.4%)	981 (0.6%)
medoprom.net	1,327 (1.2%)	196 (0.1%)	532 (0.3%)
kondratiuk.com.ua	1,018 (1.0%)	435 (0.2%)	504 (0.3%)
sinoptik.com.ru	802 (0.8%)	1,082 (0.6%)	964 (0.6%)
drive-sport.com.ua	516 (0.5%)	510 (0.3%)	512 (0.3%)
olx.ua	474 (0.4%)	6 (0.0%)	165 (0.1%)
catorange.ua	464 (0.4%)	284 (0.1%)	383 (0.2%)
dnepr-traktor.net	434 (0.4%)	0 (0.0%)	144 (0.1%)
игракуб.пф	419 (0.4%)	734 (0.4%)	569 (0.4%)
online-trade.com.ua	339 (0.3%)	181 (0.1%)	173 (0.1%)
delavega.ua	307 (0.3%)	2,474 (1.3%)	1,571 (1.0%)
allposa.com	280 (0.3%)	201 (0.1%)	199 (0.1%)
ckctm.prom.ua	263 (0.2%)	37 (0.0%)	131 (0.1%)
opendors.ru	251 (0.2%)	236 (0.1%)	247 (0.2%)
mirtepla.prom.ua	243 (0.2%)	88 (0.0%)	123 (0.1%)
ukrtorg.prom.ua	222 (0.2%)	33 (0.0%)	85 (0.1%)
lavisio.com.ua	216 (0.2%)	66 (0.0%)	94 (0.1%)
sofiaobuv.com.ua	199 (0.2%)	330 (0.2%)	203 (0.1%)
balsad.com.ua	187 (0.2%)	144 (0.1%)	110 (0.1%)
банковская-гарантия-бисбанк.укр	177 (0.2%)	116 (0.1%)	131 (0.1%)
hitachi-ukraine.com.ua	171 (0.2%)	80 (0.0%)	104 (0.1%)
jo-jo.ru	155 (0.1%)	218 (0.1%)	164 (0.1%)
mosregtoday.ru	153 (0.1%)	4,527 (2.4%)	1,587 (1.0%)
e-motion.org.ua	150 (0.1%)	198 (0.1%)	190 (0.1%)
navysand.ua	146 (0.1%)	0 (0.0%)	48 (0.0%)
shopcatalog.com	145 (0.1%)	43 (0.0%)	183 (0.1%)
jamon-story.com.ua	143 (0.1%)	18 (0.0%)	53 (0.0%)
sonlab.com.ua	141 (0.1%)	120 (0.1%)	90 (0.1%)
pryagamakosh.com.ua	137 (0.1%)	16 (0.0%)	51 (0.0%)
internet-magazin-silskogospodarskoyi-tehniki-bizon.prom.ua	135 (0.1%)	0 (0.0%)	45 (0.0%)
domfasad.com.ua	125 (0.1%)	0 (0.0%)	41 (0.0%)
opt-torg-hm.com.ua	121 (0.1%)	139 (0.1%)	91 (0.1%)
сумма выбранных	99,715 (93.4%)	109,473 (57.6%)	107,851 (68.3%)
всего	106,730 (100%)	190,160 (100%)	157,976 (100%)

Учитываются переходы только на те сайты, которые зарегистрированы в системе статистики LiveInternet, и только на те их страницы, на которых установлен код счетчика.

В данном списке может быть служебная строка, не являющаяся адресом сайта:

Другие: если в конце дня в списке оказывается более 100 сайтов, то сайты, с которых зарегистрирован только один переход за этот день, объединяются в строчку "Другие". Такое сжатие выполняется при окончании каждого дня, и в конце месяца всё суммируется.

Динамика по месяцам числа переходов по ссылкам со страниц сайта sinoptik.ua на другие сайты



Дата	ua.sinoptik.ua	sinoptik.ua	poisk-firm.ru	liveinternet.ru	Другие	всего
Апр 17	78,631	28,385	0	73	6,405	129,849
Май 17	84,266	30,834	0	86	40,206	181,928
Июн 17	65,856	23,890	0	68	7,845	152,078
Июл 17	59,185	22,982	0	50	5,872	144,937
Авг 17	60,106	23,620	0	1,990	4,411	153,885
Сен 17	56,573	21,462	0	3,237	3,488	145,867
Окт 17	65,519	25,929	0	3,540	2,251	184,788
Ноя 17	59,705	23,775	0	3,114	5,545	148,431
Дек 17	64,474	24,884	0	3,617	4,871	148,343
Янв 18	70,459	30,176	0	5,057	6,472	159,085
Фев 18	65,304	27,419	0	6,296	7,760	149,836
Мар 18	85,337	37,170	0	7,909	6,014	193,666
Апр 18	64,874	27,824	0	6,048	7,052	152,565
Май 18	67,137	30,181	0	6,768	6,819	151,806
Июн 18	61,801	29,222	0	6,369	2,845	131,486
Июл 18	60,350	29,767	0	5,912	5,450	130,168
Авг 18	43,419	20,903	0	5,236	7,139	96,033
Сен 18	45,704	26,263	0	5,391	22,922	129,926
Окт 18	47,483	27,165	0	5,593	35,684	142,809
Ноя 18	52,332	30,461	0	5,958	28,948	145,175
Дек 18	53,846	33,209	0	6,429	33,464	156,079
Янв 19	56,033	37,357	0	6,785	42,284	176,581
Фев 19	47,802	28,703	0	5,900	30,635	143,971
Мар 19	61,574	37,275	0	11,612	40,501	184,441
Апр 19	55,343	29,710	0	6,110	31,062	161,248
Май 19	62,984	30,072	0	7,827	42,702	190,539
Июн 19	38,458	19,974	0	4,571	23,783	117,819
Июл 19	38,672	21,478	1,843	4,566	40,812	154,696
Авг 19	37,106	20,591	9,787	4,696	28,453	177,039
Сен 19	39,711	23,998	10,618	4,701	13,436	190,160
Окт 19	41,155	25,019	7,501	4,987	3,391	106,730