








## Аналитический отчет LiveInternet для сайта sinoptik.ua за январь 2020 г.

Базовые месячные показатели посещаемости сайта:

Просмотров страниц	120,474,324	(-11% мес/мес)
Посетителей	14,288,353	(-12% мес/мес)

Доля женщин	52.9 %	
Доля мужчин	47.1 %	

Посетители младше 18 лет	4.1 %	
Посетители от 18 до 24 лет	16.1 %	
Посетители от 25 до 34 лет	23.5 %	
Посетители от 35 до 44 лет	26.7 %	
Посетители старше 44 лет	29.6 %	

Преобладающая страна - Украина 88.7 %

Структура переходов на страницы сайта:

Внутренние	32.9 %	
Закладки	31.8 %	
Поиск	30.0 %	
Сайты	5.3 %	
Соц. сети	0.0 %	
Объявления	0.0 %	

Переходов из поисковых систем	36,130,385	(-14% мес/мес)
Посетителей из поисковых систем	6,795,930	(-13% мес/мес)

## Структура месячной аудитории сайта: пол и возраст

Размеры демографических групп в месячной аудитории сайта и их доли в процентах

Возраст \ Пол	Муж	Жен	Любой пол
<18	351,098 (2.5%)	235,744 (1.6%)	586,842 (4.1%)
18-24	1,080,038 (7.6%)	1,219,993 (8.5%)	2,300,031 (16.1%)
25-34	1,740,402 (12.2%)	1,618,434 (11.3%)	3,358,836 (23.5%)
35-44	1,747,726 (12.2%)	2,069,885 (14.5%)	3,817,611 (26.7%)
45+	1,809,784 (12.7%)	2,415,249 (16.9%)	4,225,033 (29.6%)
Любой возраст	6,729,048 (47.1%)	7,559,305 (52.9%)	14,288,353 (100%)

Индекс соответствия Интернету - **Internet-Affinity Index**.

Отношение доли демографической группы в месячной аудитории сайта к доле этой же демографической группы в месячной аудитории Интернета, умноженное на 100.

Возраст \ Пол	Муж	Жен	Любой пол
<18	44	31	38
18-24	63	70	66
25-34	81	87	84
35-44	107	129	118
45+	165	234	198
Любой возраст	91	108	100

Индекс соответствия населению России - **Population-Affinity Index**.

Отношение доли демографической группы в месячной аудитории сайта к доле этой же демографической группы в населении России, умноженное на 100.

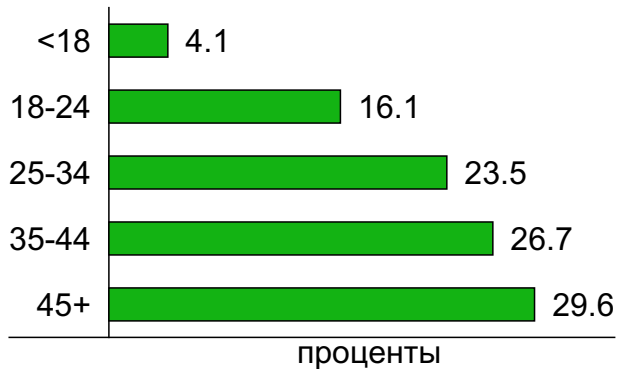
Возраст \ Пол	Муж	Жен	Любой пол
<18	54	38	46
18-24	81	89	85
25-34	98	87	92
35-44	113	124	118
45+	114	124	120
Любой возраст	97	101	100

## Структура месячной аудитории сайта: пол и возраст

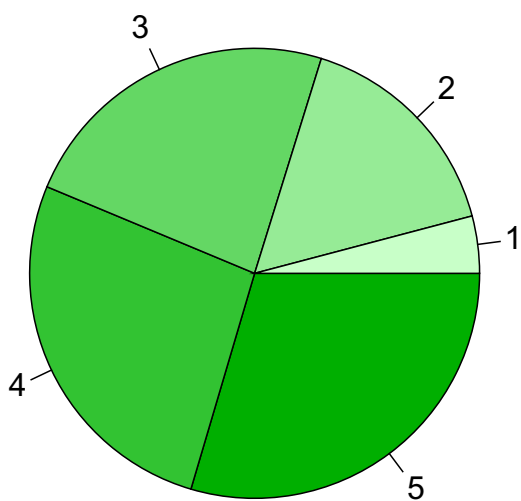
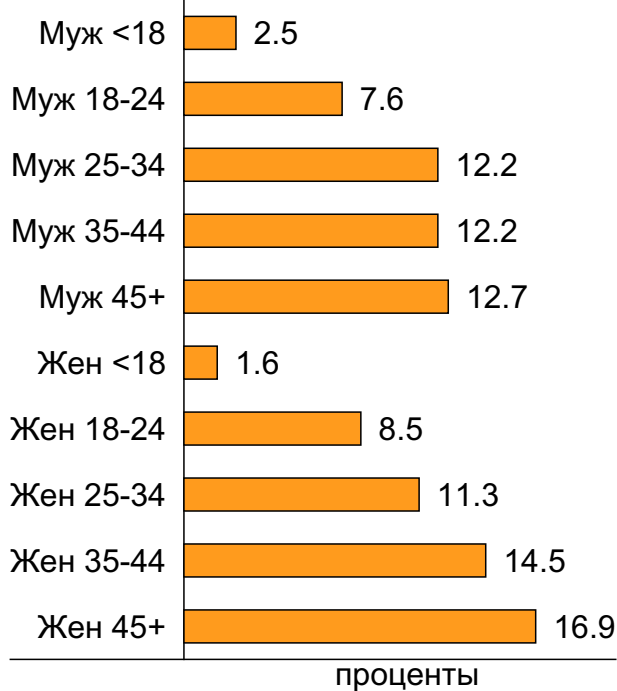
### Пол



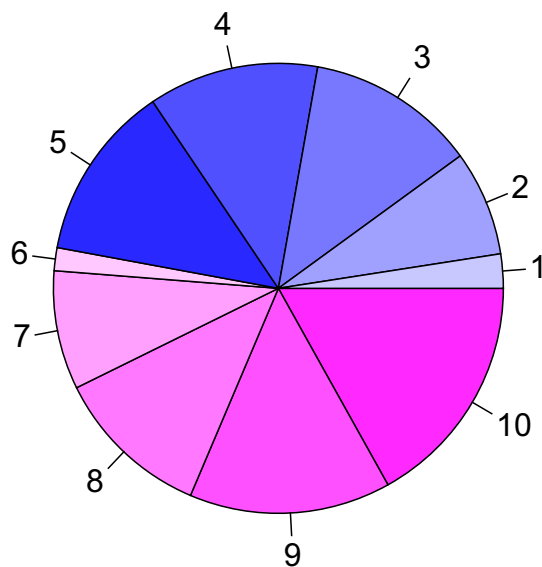
### Возраст



### Пол / Возраст



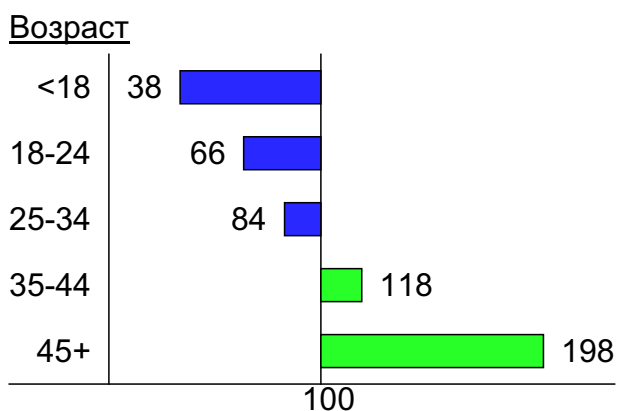
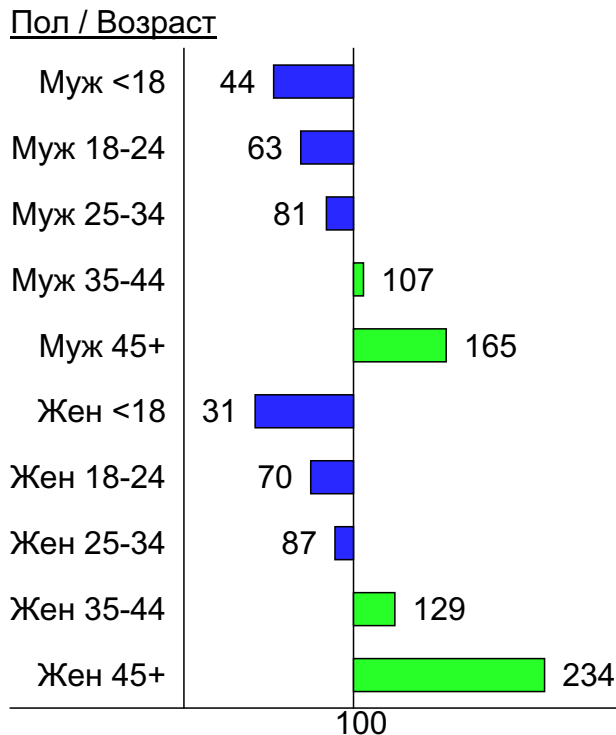
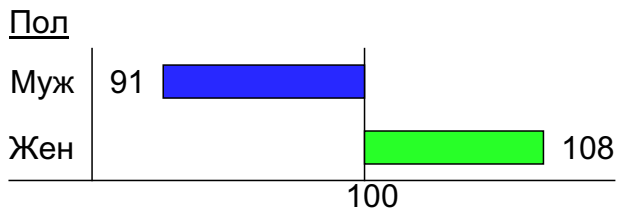
- 1: <18
- 2: 18-24
- 3: 25-34
- 4: 35-44
- 5: 45+



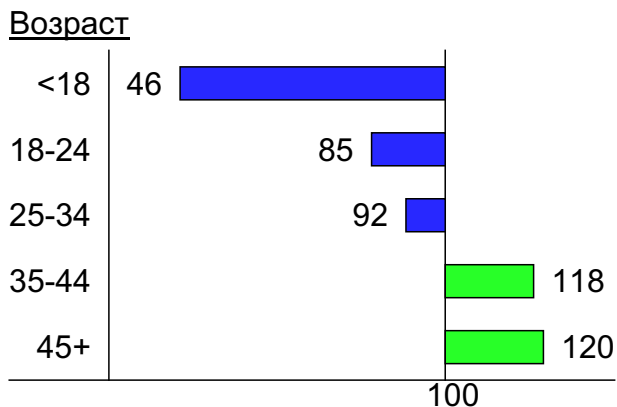
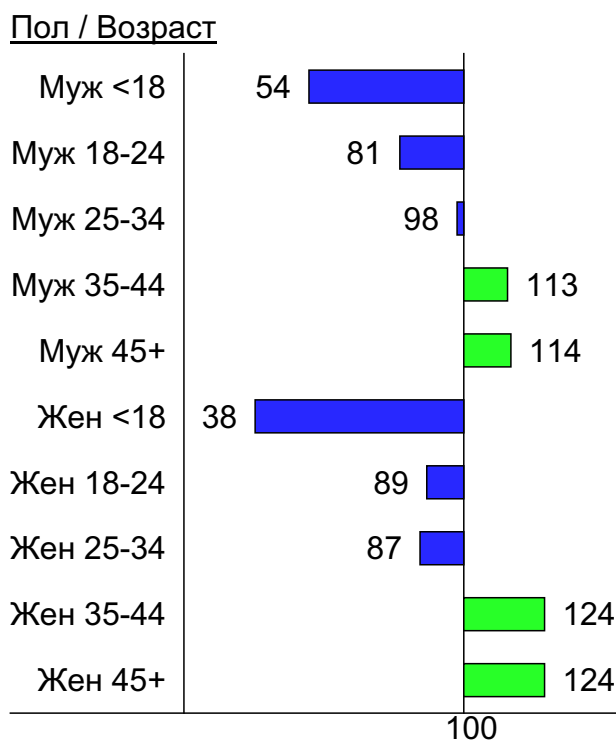
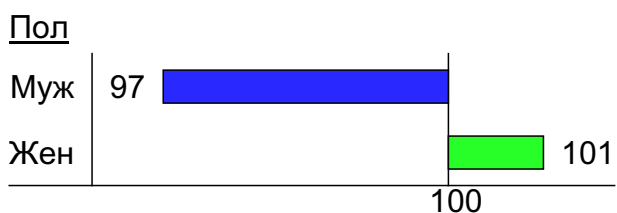
- 1: Муж <18
- 2: Муж 18-24
- 3: Муж 25-34
- 4: Муж 35-44
- 5: Муж 45+
- 6: Жен <18
- 7: Жен 18-24
- 8: Жен 25-34
- 9: Жен 35-44
- 10: Жен 45+

## Индексы соответствия для месячной аудитории сайта: пол и возраст

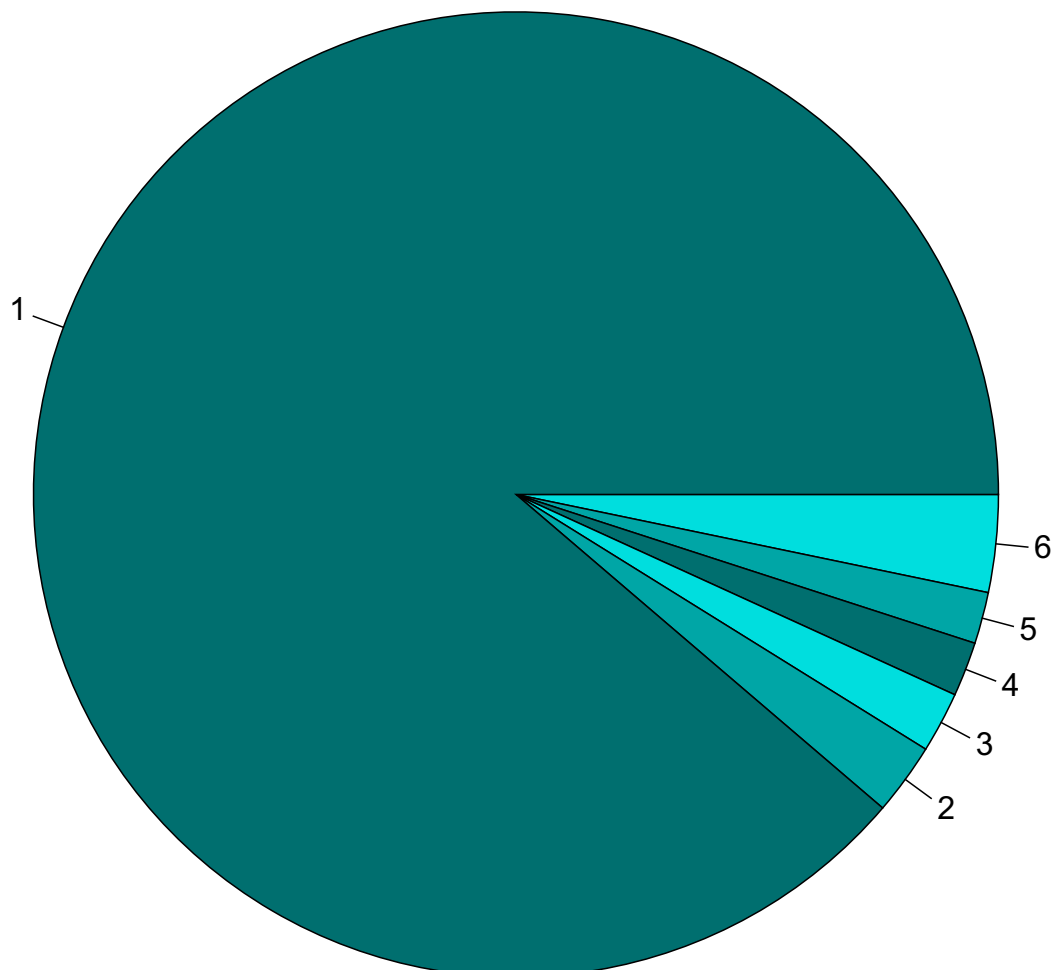
### Индекс соответствия Интернету - Internet-Affinity Index



### Индекс соответствия населению России - Population-Affinity Index



## Среднесуточное распределение аудитории сайта по странам и регионам России



### Страны:

1: Украина - 88.7%

2: Крым - 2.4%

3: Чехия - 2.0%

4: Норвегия - 1.8%

5: Россия - 1.7%

6: Остальные страны - 3.3%

## Среднесуточное распределение аудитории по странам

	январь 2020 г.	декабрь 2019 г.	в среднем за 3 месяца
Украина	1,705,160 (88.7%)	1,905,321 (88.8%)	1,885,364 (88.9%)
Крым	46,231 (2.4%)	50,880 (2.4%)	49,539 (2.3%)
Чехия	39,176 (2.0%)	44,160 (2.1%)	43,076 (2.0%)
Норвегия	35,052 (1.8%)	38,979 (1.8%)	38,585 (1.8%)
Россия	33,187 (1.7%)	38,963 (1.8%)	36,127 (1.7%)
Эстония	6,840 (0.4%)	7,352 (0.3%)	7,275 (0.3%)
Нидерланды	5,615 (0.3%)	6,183 (0.3%)	6,173 (0.3%)
Армения	5,466 (0.3%)	5,302 (0.2%)	5,552 (0.3%)
США	5,246 (0.3%)	5,675 (0.3%)	5,773 (0.3%)
Казахстан	5,175 (0.3%)	5,386 (0.3%)	5,687 (0.3%)
Великобритания	3,761 (0.2%)	4,254 (0.2%)	4,246 (0.2%)
Таджикистан	3,650 (0.2%)	3,184 (0.1%)	3,514 (0.2%)
Италия	3,166 (0.2%)	3,789 (0.2%)	3,790 (0.2%)
Узбекистан	2,589 (0.1%)	2,410 (0.1%)	2,526 (0.1%)
Грузия	2,482 (0.1%)	2,319 (0.1%)	2,548 (0.1%)
Молдавия	1,931 (0.1%)	2,244 (0.1%)	2,228 (0.1%)
Азербайджан	1,536 (0.1%)	1,416 (0.1%)	1,487 (0.1%)
Киргизия	1,419 (0.1%)	1,617 (0.1%)	1,638 (0.1%)
Другие	1,312 (0.1%)	1,342 (0.1%)	1,361 (0.1%)
Венгрия	1,195 (0.1%)	1,538 (0.1%)	1,476 (0.1%)
Франция	1,111 (0.1%)	1,204 (0.1%)	1,239 (0.1%)
Египет	1,068 (0.1%)	1,059 (0.0%)	1,044 (0.0%)
Испания	1,008 (0.1%)	1,039 (0.0%)	1,196 (0.1%)
Израиль	945 (0.0%)	969 (0.0%)	893 (0.0%)
Канада	681 (0.0%)	721 (0.0%)	739 (0.0%)
Словакия	496 (0.0%)	761 (0.0%)	760 (0.0%)
Португалия	496 (0.0%)	518 (0.0%)	549 (0.0%)
Турция	476 (0.0%)	468 (0.0%)	504 (0.0%)
Латвия	461 (0.0%)	501 (0.0%)	510 (0.0%)
Литва	452 (0.0%)	593 (0.0%)	581 (0.0%)
Румыния	445 (0.0%)	457 (0.0%)	465 (0.0%)
Австрия	356 (0.0%)	378 (0.0%)	380 (0.0%)
Финляндия	295 (0.0%)	321 (0.0%)	319 (0.0%)
Туркменистан	276 (0.0%)	233 (0.0%)	252 (0.0%)
Швейцария	272 (0.0%)	311 (0.0%)	274 (0.0%)
Польша	264 (0.0%)	319 (0.0%)	329 (0.0%)
Греция	263 (0.0%)	299 (0.0%)	296 (0.0%)
Швеция	257 (0.0%)	332 (0.0%)	323 (0.0%)
ОАЭ	235 (0.0%)	199 (0.0%)	216 (0.0%)
Бельгия	217 (0.0%)	291 (0.0%)	275 (0.0%)
Болгария	206 (0.0%)	213 (0.0%)	217 (0.0%)
Дания	152 (0.0%)	179 (0.0%)	165 (0.0%)
Германия	142 (0.0%)	181 (0.0%)	188 (0.0%)
Кипр	123 (0.0%)	126 (0.0%)	129 (0.0%)
Таиланд	108 (0.0%)	74 (0.0%)	79 (0.0%)
Ирландия	67 (0.0%)	76 (0.0%)	130 (0.0%)
Южная Корея	49 (0.0%)	57 (0.0%)	54 (0.0%)
Беларусь	49 (0.0%)	54 (0.0%)	55 (0.0%)
Австралия	47 (0.0%)	42 (0.0%)	43 (0.0%)
Индия	46 (0.0%)	31 (0.0%)	35 (0.0%)
сумма выбранных	1,921,252 (100.0%)	2,144,320 (100.0%)	2,120,204 (100.0%)
всего	1,921,519 (100%)	2,144,605 (100%)	2,120,495 (100%)

## Среднесуточное распределение аудитории по регионам России

	январь 2020 г.	декабрь 2019 г.	в среднем за 3 месяца
не определён	15,221 (45.9%)	19,494 (50.0%)	16,896 (46.8%)
Москва	4,608 (13.9%)	4,959 (12.7%)	5,017 (13.9%)
Краснодар	2,982 (9.0%)	3,539 (9.1%)	3,358 (9.3%)
Санкт-Петербург	1,686 (5.1%)	1,522 (3.9%)	1,510 (4.2%)
Екатеринбург	904 (2.7%)	1,001 (2.6%)	985 (2.7%)
Самара	615 (1.9%)	647 (1.7%)	653 (1.8%)
Новосибирск	606 (1.8%)	622 (1.6%)	617 (1.7%)
Нижний Новгород	487 (1.5%)	536 (1.4%)	527 (1.5%)
Тула	432 (1.3%)	447 (1.1%)	449 (1.2%)
Воронеж	345 (1.0%)	424 (1.1%)	391 (1.1%)
Ростов-на-Дону	274 (0.8%)	270 (0.7%)	299 (0.8%)
Хабаровск	252 (0.8%)	290 (0.7%)	279 (0.8%)
Махачкала	252 (0.8%)	359 (0.9%)	349 (1.0%)
Владивосток	246 (0.7%)	291 (0.7%)	280 (0.8%)
Барнаул	188 (0.6%)	176 (0.5%)	184 (0.5%)
Ставрополь	186 (0.6%)	195 (0.5%)	196 (0.5%)
Уфа	183 (0.6%)	216 (0.6%)	216 (0.6%)
Иркутск	181 (0.5%)	203 (0.5%)	192 (0.5%)
Пермь	171 (0.5%)	182 (0.5%)	186 (0.5%)
Челябинск	144 (0.4%)	164 (0.4%)	160 (0.4%)
Тюмень	137 (0.4%)	152 (0.4%)	146 (0.4%)
Казань	137 (0.4%)	134 (0.3%)	140 (0.4%)
Белгород	136 (0.4%)	154 (0.4%)	149 (0.4%)
Ульяновск	132 (0.4%)	151 (0.4%)	144 (0.4%)
Сочи	119 (0.4%)	74 (0.2%)	85 (0.2%)
Якутск	114 (0.3%)	141 (0.4%)	131 (0.4%)
Саратов	108 (0.3%)	121 (0.3%)	120 (0.3%)
Красноярск	107 (0.3%)	114 (0.3%)	113 (0.3%)
Вологда	107 (0.3%)	111 (0.3%)	113 (0.3%)
Архангельск	106 (0.3%)	102 (0.3%)	103 (0.3%)
Киров	106 (0.3%)	118 (0.3%)	117 (0.3%)
Ханты-Мансийск	104 (0.3%)	111 (0.3%)	109 (0.3%)
Сыктывкар	99 (0.3%)	97 (0.2%)	100 (0.3%)
Кемерово	86 (0.3%)	91 (0.2%)	92 (0.3%)
Кострома	82 (0.2%)	93 (0.2%)	91 (0.3%)
Оренбург	77 (0.2%)	77 (0.2%)	77 (0.2%)
Чита	73 (0.2%)	89 (0.2%)	84 (0.2%)
Калининград	63 (0.2%)	71 (0.2%)	68 (0.2%)
Петрозаводск	63 (0.2%)	63 (0.2%)	62 (0.2%)
Рязань	62 (0.2%)	73 (0.2%)	66 (0.2%)
Новгород	61 (0.2%)	66 (0.2%)	64 (0.2%)
Волгоград	58 (0.2%)	66 (0.2%)	64 (0.2%)
Тверь	57 (0.2%)	60 (0.2%)	59 (0.2%)
Брянск	52 (0.2%)	62 (0.2%)	59 (0.2%)
Пенза	51 (0.2%)	60 (0.2%)	57 (0.2%)
Ярославль	46 (0.1%)	43 (0.1%)	44 (0.1%)
Липецк	44 (0.1%)	49 (0.1%)	48 (0.1%)
Омск	42 (0.1%)	45 (0.1%)	45 (0.1%)
Курск	42 (0.1%)	56 (0.1%)	50 (0.1%)
Салехард	41 (0.1%)	43 (0.1%)	41 (0.1%)
сумма выбранных	32,475 (97.9%)	38,224 (98.1%)	35,385 (97.9%)
всего	33,187 (100%)	38,964 (100%)	36,127 (100%)

## Спектр интересов месячной аудитории сайта

Область интересов		Число посетителей	Доля от полной аудитории	Internet-Affinity Index
Финансы		778,373	5.4 %	104
в том числе	Валюта	720,011	5.0 %	172
	Кредиты	39,725	0.3 %	21
	Страхование	23,119	0.2 %	21
	Фондовый рынок	14,797	0.1 %	16
	Вклады, депозиты	6,541	0.0 %	15
	Денежные переводы	3,197	0.0 %	21
Аудио, Видео, Фото		204,187	1.4 %	84
в том числе	Телевизоры, DVD-проигрыватели	133,185	0.9 %	92
	Аудио-техника	46,646	0.3 %	86
	Видеоаппаратура	26,360	0.2 %	71
	Фотоаппараты	7,894	0.1 %	43
Авто		843,709	5.9 %	81
в том числе	Иномарки	662,031	4.6 %	78
	Отечественные авто	165,788	1.2 %	106
	Мото-, Квадроциклы, Снегоходы	66,115	0.5 %	84
	Колёса, Шины	37,588	0.3 %	70
	Автострахование	6,252	0.0 %	22
Отдых, туризм, путешествия		588,232	4.1 %	75
в том числе	Отдых за рубежом	398,827	2.8 %	87
	Отдых в России и Украине	218,379	1.5 %	58
Дом и семья		1,942,171	13.6 %	73
в том числе	Кулинария, рецепты	1,679,502	11.8 %	75
	Собаки	288,059	2.0 %	82
	Кошки	158,355	1.1 %	66
	Маленькие дети	24,670	0.2 %	38
	Детские сады	21,727	0.2 %	24
Телефоны, связь		533,317	3.7 %	70
в том числе	Мобильные телефоны	338,802	2.4 %	67
	Мобильные приложения и услуги	301,706	2.1 %	71
	Навигация	12,717	0.1 %	85
	Стационарная связь	3,623	0.0 %	44
Медицина, здоровье		1,914,651	13.4 %	69
в том числе	Беременность и роды	256,878	1.8 %	61
	Диеты	217,038	1.5 %	75
	Лишний вес	106,478	0.7 %	70
	Стоматология	72,921	0.5 %	58
	Спорт, фитнес, йога	49,431	0.3 %	63
	Зрение	27,341	0.2 %	64
Бытовая техника		457,222	3.2 %	65
Компьютеры, оргтехника		243,634	1.7 %	58
в том числе	Ноутбуки	87,926	0.6 %	62
	Компьютерные комплектующие	75,267	0.5 %	53
	Принтеры	24,698	0.2 %	49
	Мониторы	18,856	0.1 %	61
	Планшетные ПК	14,895	0.1 %	74
Выставки, концерты, театры, кино		196,508	1.4 %	43



## Спектр интересов месячной аудитории сайта

Область интересов		Число посетителей	Доля от полной аудитории	Internet-Affinity Index
<b>Недвижимость</b>		<b>354,933</b>	<b>2.5 %</b>	<b>38</b>
в том числе	Квартиры	250,514	1.8 %	40
	Загородная недвижимость	32,116	0.2 %	34
	Земля	31,524	0.2 %	34
	Гаражи	21,136	0.1 %	64
	Зарубежная недвижимость	19,532	0.1 %	81
	Ипотека	10,889	0.1 %	12
	Коммерческая недвижимость	5,189	0.0 %	20
<b>Образование</b>		<b>168,512</b>	<b>1.2 %</b>	<b>25</b>
в том числе	Иностранные языки	112,418	0.8 %	24
	Образование высшее	40,605	0.3 %	29
	Образование для детей	27,273	0.2 %	27
	Образование за рубежом	2,629	0.0 %	40
<b>Бизнес</b>		<b>327,609</b>	<b>2.3 %</b>	<b>22</b>
в том числе	Трудоустройство, персонал	202,884	1.4 %	25
	Бухгалтерия	102,286	0.7 %	15
	Реклама	42,587	0.3 %	43
	Аудит, консалтинг	2,370	0.0 %	22

Интересы пользователей определяются по поисковым запросам, которые пользователи вводили в поисковых системах.

## Структура переходов на страницы сайта

	январь 2020 г.	декабрь 2019 г.	в среднем за 3 месяца
Внутренние	39,661,832 (32.9%)	44,382,944 (32.8%)	43,327,195 (32.7%)
Закладки	38,322,116 (31.8%)	42,651,678 (31.5%)	41,760,484 (31.6%)
Поиск	36,130,385 (30.0%)	41,876,360 (30.9%)	40,646,092 (30.7%)
Сайты	6,354,460 (5.3%)	6,593,326 (4.9%)	6,588,112 (5.0%)
Соц. сети	5,531 (0.0%)	5,577 (0.0%)	5,950 (0.0%)
Объявления	0 (0.0%)	0 (0.0%)	0 (0.0%)
всего	120,474,324 (100%)	135,509,885 (100%)	132,327,833 (100%)

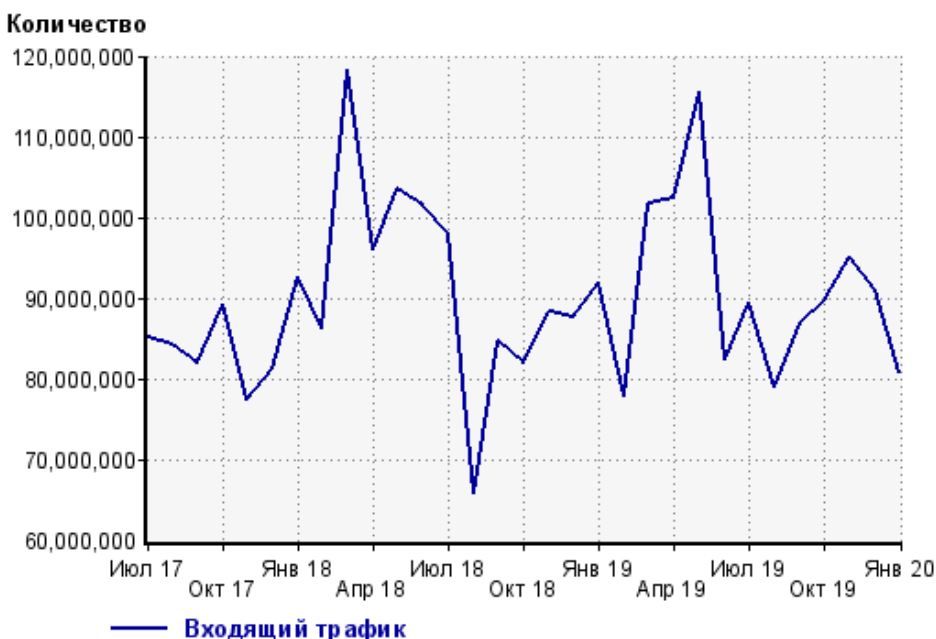
**Закладки:** кроме собственно переходов из закладок (bookmarks, "избранное") и набора адреса вручную сюда попадают также переходы, при которых браузер не сообщает адрес ссылающейся страницы, это бывает при переходах по flash-баннерам, из файлов на локальном диске пользователя, из почтовых программ, iсq, загрузках страниц сайта через JavaScript (обычно pop-up окна), перенаправлении с помощью тега <meta>, а также если в браузере запрещена передача информации о ссылающейся странице.

**Объявления:** переходы по объявлениям или баннерам, размещенным в некоторых рекламных сетях (Яндекс.Direct, AdWords, MediaTarget, Vequ и другие системы, использующие специальный формат меток openstat). Для того, чтобы такие переходы учитывались, необходимо внести изменения в настройки рекламной кампании (для Яндекс.Direct включить галочку "Внешняя интернет-статистика").

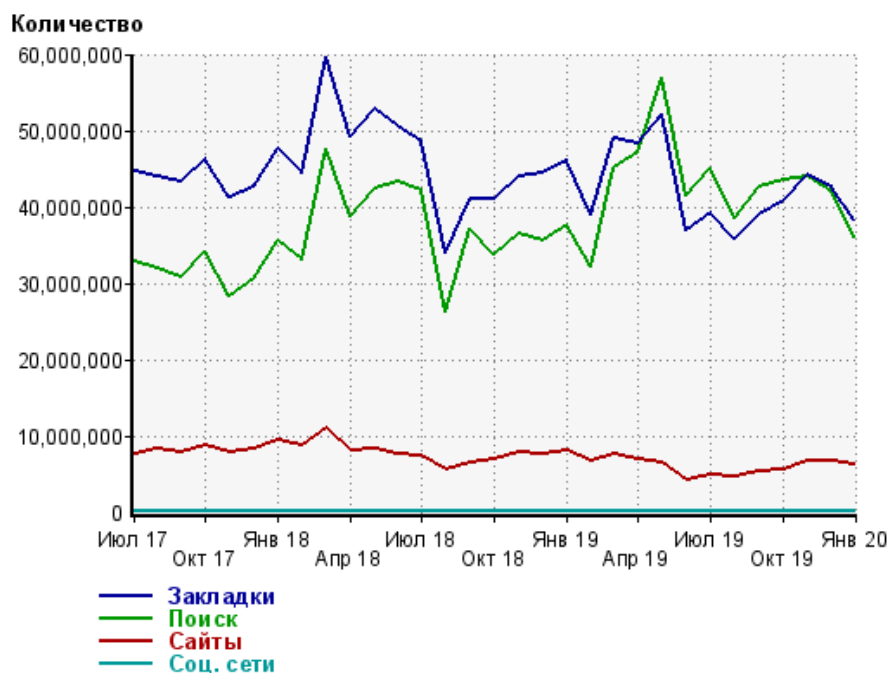
### Структура входящего месячного трафика на сайт.



### Динамика по месяцам входящего трафика на сайт.



## Динамика по месяцам составных частей входящего трафика на сайт

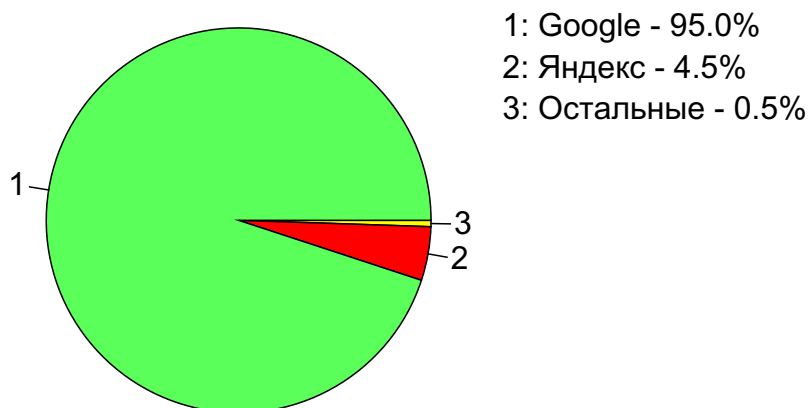


Дата	Закладки	Поиск	Сайты	Соц. сети
Июл 17	44,629,113	32,849,442	7,651,704	11,952
Авг 17	43,874,838	32,002,852	8,308,073	11,557
Сен 17	43,222,690	30,845,117	7,922,205	10,033
Окт 17	46,217,958	34,212,240	8,728,053	11,358
Ноя 17	41,263,443	28,297,950	7,913,937	8,425
Дек 17	42,553,700	30,459,026	8,256,518	8,957
Янв 18	47,580,428	35,561,800	9,469,612	10,883
Фев 18	44,392,521	33,059,039	8,747,730	9,117
Мар 18	59,746,496	47,537,628	11,007,493	12,607
Апр 18	49,107,896	38,776,547	8,110,596	8,960
Май 18	52,729,020	42,495,852	8,188,423	9,447
Июн 18	50,485,200	43,302,381	7,577,135	9,406
Июл 18	48,488,044	42,080,423	7,432,982	9,284
Авг 18	33,926,387	26,157,814	5,612,686	6,466
Сен 18	41,003,225	37,226,954	6,405,267	6,425
Окт 18	41,094,477	33,777,654	7,031,158	6,843
Ноя 18	43,959,064	36,516,676	7,894,050	7,896
Дек 18	44,327,878	35,526,751	7,687,792	7,135
Янв 19	46,124,589	37,704,454	8,149,734	7,154
Фев 19	38,911,027	32,185,331	6,807,483	5,589
Мар 19	48,906,051	45,205,053	7,671,455	6,884
Апр 19	48,258,816	47,196,450	6,970,185	7,505
Май 19	52,049,256	56,991,133	6,471,809	8,143
Июн 19	36,863,882	41,388,902	4,205,793	6,374
Июл 19	39,297,852	45,210,074	4,804,225	6,262
Авг 19	35,879,829	38,425,672	4,747,654	5,752
Сен 19	38,993,500	42,697,393	5,267,714	5,774
Окт 19	40,723,287	43,488,807	5,543,426	6,464
Ноя 19	44,307,658	43,931,533	6,816,548	6,743
Дек 19	42,651,678	41,876,360	6,593,326	5,577
Янв 20	38,322,116	36,130,385	6,354,460	5,531

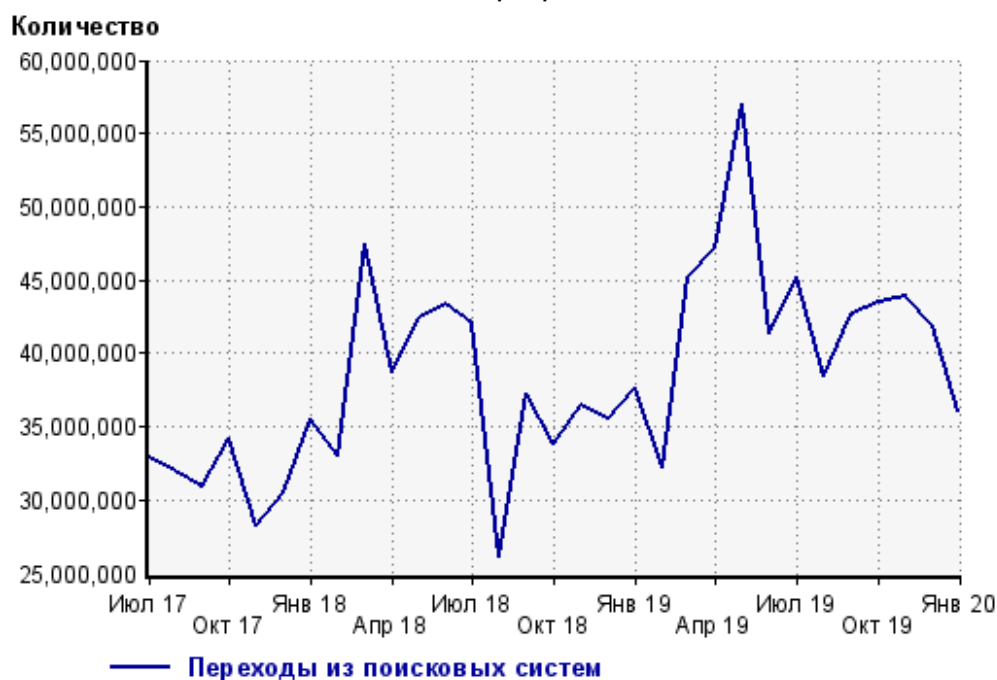
## Топ10 поисковых систем, из которых осуществлялись переходы на сайт sinoptik.ua

	январь 2020 г.	декабрь 2019 г.	в среднем за 3 месяца
Google	34,307,850 (95.0%)	39,776,006 (95.0%)	38,614,969 (95.0%)
Яндекс	1,630,482 (4.5%)	1,879,611 (4.5%)	1,813,299 (4.5%)
Search.Mail.ru	136,036 (0.4%)	155,508 (0.4%)	153,453 (0.4%)
Bing	50,819 (0.1%)	59,077 (0.1%)	58,362 (0.1%)
Rambler	5,145 (0.0%)	6,094 (0.0%)	5,958 (0.0%)
Yahoo	42 (0.0%)	53 (0.0%)	38 (0.0%)
Google (картинки)	4 (0.0%)	5 (0.0%)	4 (0.0%)
Tut.by	4 (0.0%)	4 (0.0%)	5 (0.0%)
Спутник	2 (0.0%)	1 (0.0%)	1 (0.0%)
QIP.ru	1 (0.0%)	1 (0.0%)	1 (0.0%)
сумма выбранных	36,130,385 (100%)	41,876,360 (100%)	40,646,090 (100.0%)
всего	36,130,385 (100%)	41,876,360 (100%)	40,646,092 (100%)

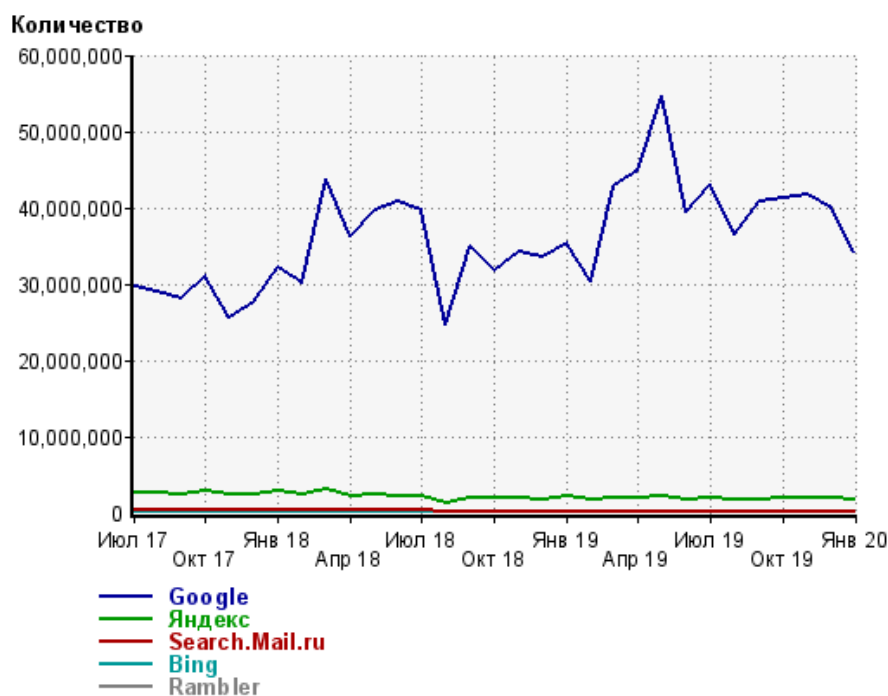
Диаграмма распределения месячного поискового трафика по поисковым системам



Динамика по месяцам общего поискового трафика на сайт



## Динамика по месяцам числа переходов из поисковых систем



Дата	Google	Яндекс	Search. Mail.ru	Bing	Rambler
Июл 17	29,617,643	2,653,092	425,812	84,949	28,469
Авг 17	28,961,948	2,507,142	374,082	95,938	27,326
Сен 17	28,040,448	2,308,621	335,428	105,763	23,467
Окт 17	30,913,973	2,745,318	382,602	118,821	25,197
Ноя 17	25,567,075	2,279,491	316,083	94,769	19,766
Дек 17	27,596,318	2,402,322	320,922	102,635	15,340
Янв 18	32,174,848	2,839,031	379,635	127,137	18,033
Фев 18	30,226,765	2,369,653	319,348	115,620	11,232
Мар 18	43,829,189	3,127,709	399,535	145,450	14,167
Апр 18	36,171,071	2,256,924	285,900	39,247	9,211
Май 18	39,702,064	2,423,282	302,270	46,030	10,514
Июн 18	40,861,713	2,128,441	256,271	44,436	10,834
Июл 18	39,624,138	2,165,215	237,936	41,309	11,083
Авг 18	24,681,130	1,286,558	153,000	29,266	7,345
Сен 18	34,965,288	1,979,269	201,611	70,267	10,044
Окт 18	31,632,917	1,864,229	204,768	66,503	8,814
Ноя 18	34,225,886	1,990,775	220,155	70,658	8,869
Дек 18	33,464,469	1,781,346	207,948	66,160	6,530
Янв 19	35,306,362	2,107,582	214,491	67,385	8,212
Фев 19	30,319,125	1,634,553	170,515	54,757	6,117
Мар 19	42,920,762	2,015,210	192,863	68,667	7,203
Апр 19	44,910,462	2,015,187	197,870	65,386	7,203
Май 19	54,651,495	2,065,363	179,278	86,892	7,791
Июн 19	39,394,641	1,768,145	139,893	80,947	5,188
Июл 19	43,139,278	1,851,571	139,489	74,031	5,588
Авг 19	36,538,032	1,684,787	138,742	57,595	5,459
Сен 19	40,703,683	1,773,556	149,623	63,794	6,191
Окт 19	41,349,067	1,910,991	157,712	64,271	6,694
Ноя 19	41,761,051	1,929,805	168,815	65,192	6,636
Дек 19	39,776,006	1,879,611	155,508	59,077	6,094
Янв 20	34,307,850	1,630,482	136,036	50,819	5,145

## Структура месячной поисковой аудитории сайта

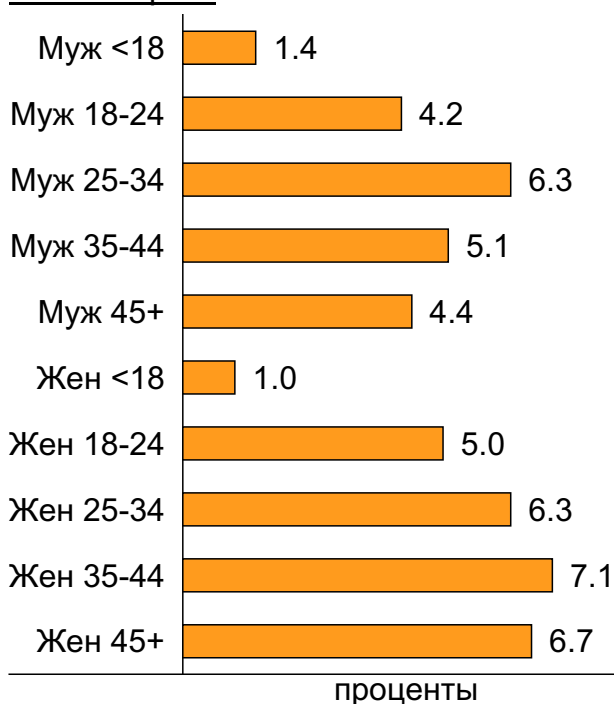
В таблице представлены размеры демографических групп в месячной поисковой аудитории сайта и их доли в процентах от полной месячной аудитории этого сайта.

К поисковой аудитории относятся те посетители, которые переходили на сайт из поисковых систем не более 6 раз в течение месяца и не использовали доменное имя сайта в поисковом запросе.

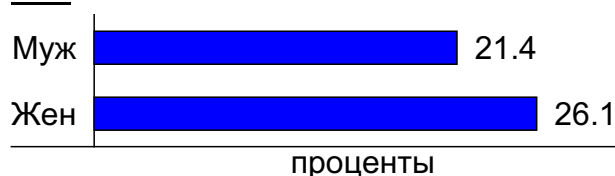
### Пол и возраст поисковой аудитории

Возраст \ Пол	Муж	Жен	Любой пол
<18	193,786 (1.4%)	141,947 (1.0%)	335,733 (2.3%)
18-24	603,131 (4.2%)	717,198 (5.0%)	1,320,329 (9.2%)
25-34	904,571 (6.3%)	902,379 (6.3%)	1,806,950 (12.6%)
35-44	732,474 (5.1%)	1,007,694 (7.1%)	1,740,168 (12.2%)
45+	630,142 (4.4%)	962,608 (6.7%)	1,592,750 (11.1%)
Любой возраст	3,064,104 (21.4%)	3,731,826 (26.1%)	6,795,930 (47.6%)

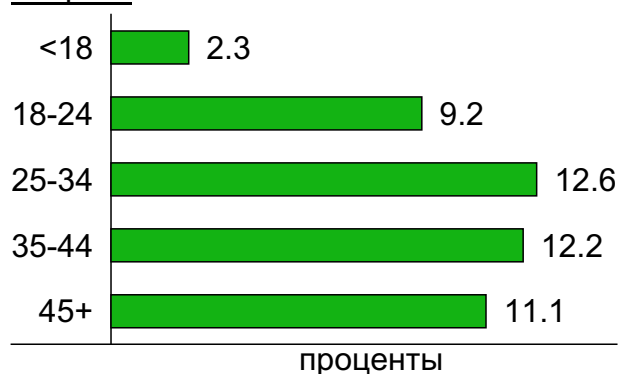
### Пол / Возраст



### Пол



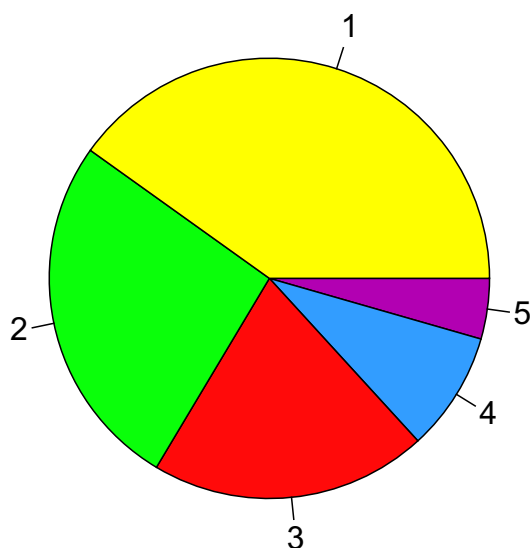
### Возраст



## Топ10 социальных сетей, из которых осуществлялись переходы на сайт sinoptik.ua

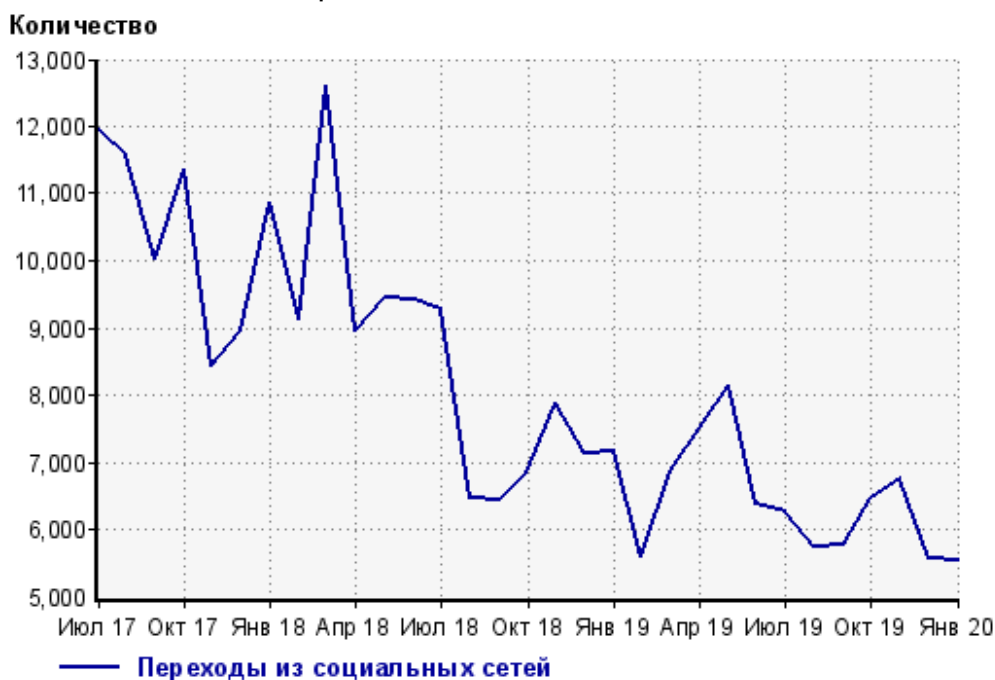
	январь 2020 г.	декабрь 2019 г.	в среднем за 3 месяца
facebook.com	2,219 (40.1%)	2,004 (35.9%)	2,336 (39.3%)
odnoklassniki.ru	1,455 (26.3%)	1,653 (29.6%)	1,613 (27.1%)
vkontakte.ru	1,126 (20.4%)	1,204 (21.6%)	1,279 (21.5%)
liveinternet.ru	485 (8.8%)	437 (7.8%)	440 (7.4%)
blogspot.com	246 (4.4%)	276 (4.9%)	276 (4.6%)
всего	5,531 (100%)	5,577 (100%)	5,950 (100%)

Диаграмма распределения месячного трафика из социальных сетей

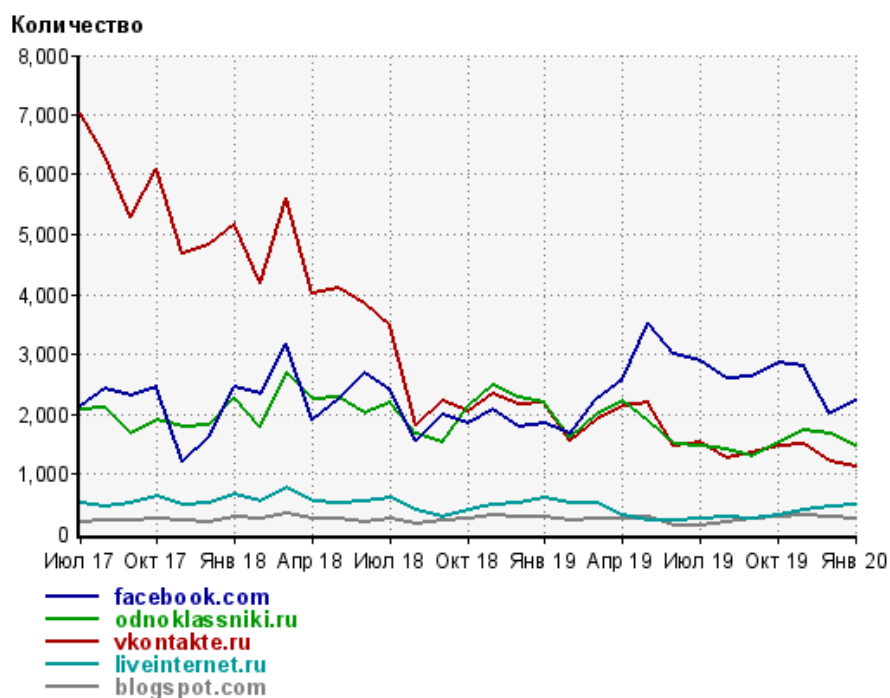


- 1: facebook.com - 40.1%
- 2: odnoklassniki.ru - 26.3%
- 3: vkontakte.ru - 20.4%
- 4: liveinternet.ru - 8.8%
- 5: blogspot.com - 4.4%

Динамика по месяцам числа переходов из социальных сетей на сайт



## Динамика по месяцам числа переходов из социальных сетей

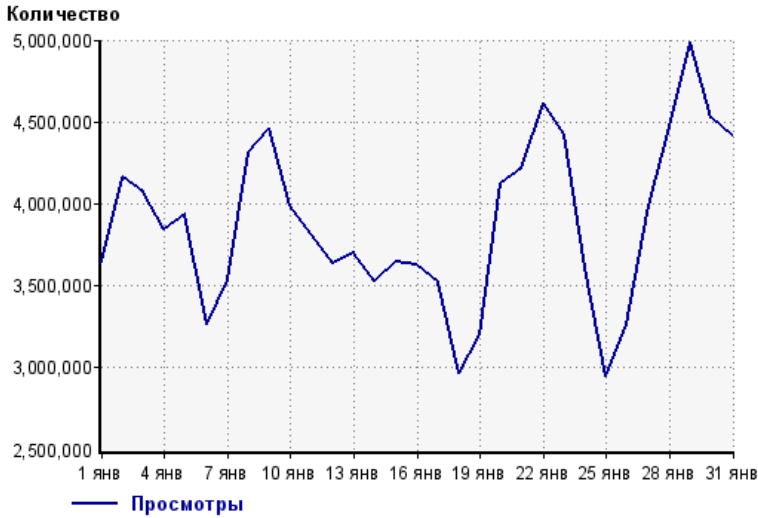


Дата	facebook.com	odnoklassniki.ru	vkontakte.ru	liveinternet.ru	blogspot.com
Июл 17	2,126	2,068	7,030	502	175
Авг 17	2,422	2,104	6,344	458	207
Сен 17	2,296	1,671	5,289	505	230
Окт 17	2,448	1,909	6,103	619	242
Ноя 17	1,207	1,784	4,678	488	220
Дек 17	1,597	1,808	4,813	494	193
Янв 18	2,448	2,287	5,179	639	288
Фев 18	2,336	1,786	4,198	531	243
Мар 18	3,166	2,683	5,623	766	343
Апр 18	1,892	2,234	4,013	546	232
Май 18	2,258	2,269	4,090	517	258
Июн 18	2,668	2,010	3,847	524	183
Июл 18	2,392	2,180	3,460	607	242
Авг 18	1,551	1,664	1,808	381	146
Сен 18	1,999	1,510	2,209	284	228
Окт 18	1,846	2,117	2,037	397	253
Ноя 18	2,073	2,478	2,340	484	311
Дек 18	1,790	2,273	2,169	494	279
Янв 19	1,848	2,188	2,192	596	276
Фев 19	1,674	1,598	1,564	509	226
Мар 19	2,234	1,993	1,901	493	241
Апр 19	2,562	2,206	2,143	310	249
Май 19	3,525	1,879	2,186	224	283
Июн 19	3,014	1,493	1,463	222	141
Июл 19	2,872	1,458	1,517	246	134
Авг 19	2,601	1,410	1,267	273	180
Сен 19	2,635	1,277	1,337	249	236
Окт 19	2,855	1,531	1,469	318	268
Ноя 19	2,787	1,733	1,507	400	307
Дек 19	2,004	1,653	1,204	437	276
Янв 20	2,219	1,455	1,126	485	246



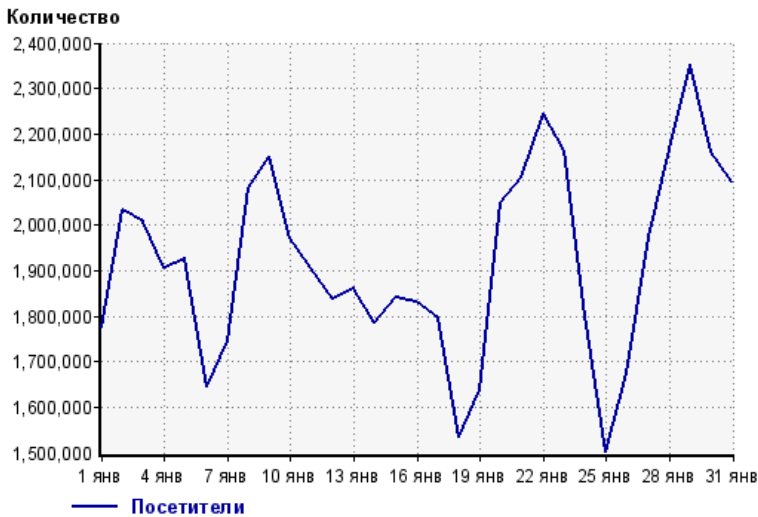
## Посещаемость по дням в течение месяца

### Число просмотров страниц сайта



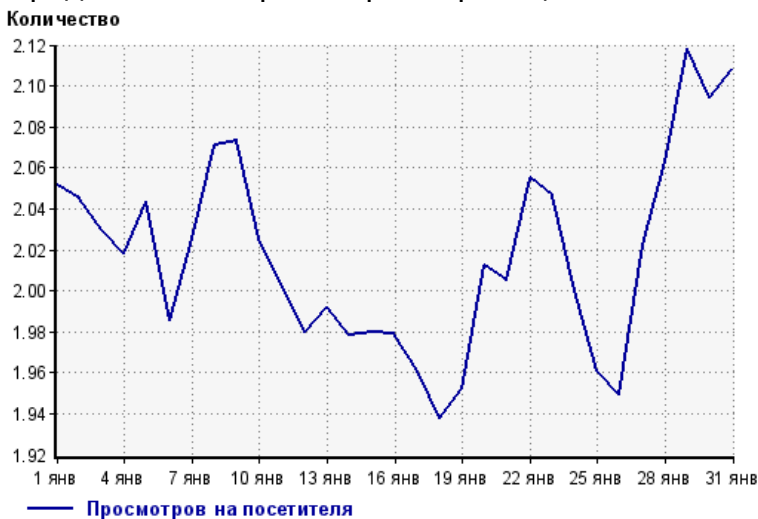
1 янв:	3,645,020	17 янв:	3,519,619
2 янв:	4,159,925	18 янв:	2,969,320
3 янв:	4,075,490	19 янв:	3,200,409
4 янв:	3,845,387	20 янв:	4,126,262
5 янв:	3,933,381	21 янв:	4,218,412
6 янв:	3,266,257	22 янв:	4,616,078
7 янв:	3,535,204	23 янв:	4,426,753
8 янв:	4,312,260	24 янв:	3,606,783
9 янв:	4,459,903	25 янв:	2,944,920
10 янв:	3,992,083	26 янв:	3,266,257
11 янв:	3,819,928	27 янв:	3,994,368
12 янв:	3,637,546	28 янв:	4,473,868
13 янв:	3,703,908	29 янв:	4,982,711
14 янв:	3,528,638	30 янв:	4,527,142
15 янв:	3,646,065	31 янв:	4,415,662
16 янв:	3,624,765		

### Размер аудитории сайта



1 янв:	1,776,842	17 янв:	1,794,717
2 янв:	2,034,334	18 янв:	1,532,627
3 янв:	2,007,664	19 янв:	1,639,235
4 янв:	1,905,300	20 янв:	2,050,505
5 янв:	1,924,564	21 янв:	2,103,714
6 янв:	1,645,038	22 янв:	2,245,913
7 янв:	1,745,651	23 янв:	2,162,979
8 янв:	2,082,036	24 янв:	1,803,203
9 янв:	2,151,227	25 янв:	1,502,064
10 янв:	1,971,234	26 янв:	1,675,494
11 янв:	1,906,906	27 янв:	1,975,236
12 янв:	1,837,304	28 янв:	2,168,389
13 янв:	1,859,278	29 янв:	2,351,956
14 янв:	1,783,833	30 янв:	2,161,797
15 янв:	1,841,609	31 янв:	2,094,798
16 янв:	1,831,631		

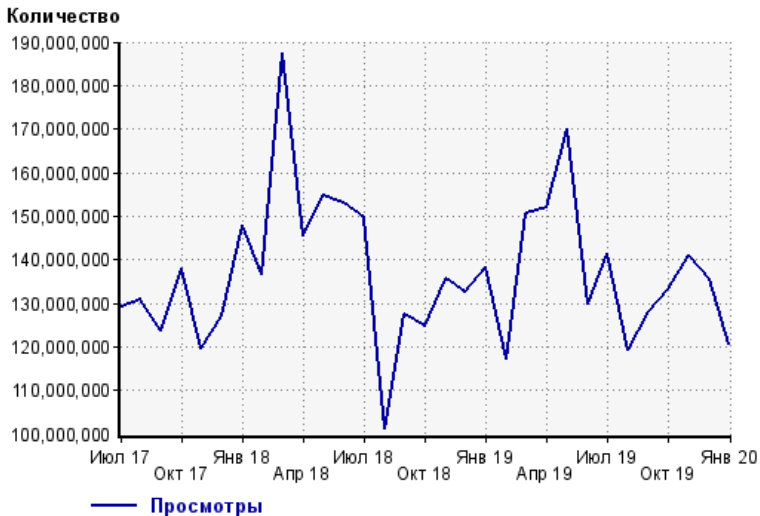
### Среднее число просмотров страниц сайта на посетителя



1 янв:	2.1	17 янв:	2.0
2 янв:	2.0	18 янв:	1.9
3 янв:	2.0	19 янв:	2.0
4 янв:	2.0	20 янв:	2.0
5 янв:	2.0	21 янв:	2.0
6 янв:	2.0	22 янв:	2.1
7 янв:	2.0	23 янв:	2.0
8 янв:	2.1	24 янв:	2.0
9 янв:	2.1	25 янв:	2.0
10 янв:	2.0	26 янв:	1.9
11 янв:	2.0	27 янв:	2.0
12 янв:	2.0	28 янв:	2.1
13 янв:	2.0	29 янв:	2.1
14 янв:	2.0	30 янв:	2.1
15 янв:	2.0	31 янв:	2.1
16 янв:	2.0		

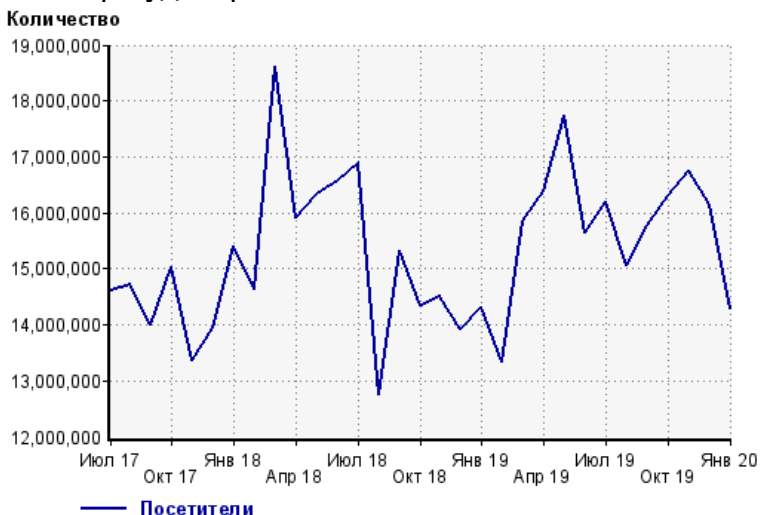
## Динамика месячной посещаемости

### Число просмотров страниц сайта



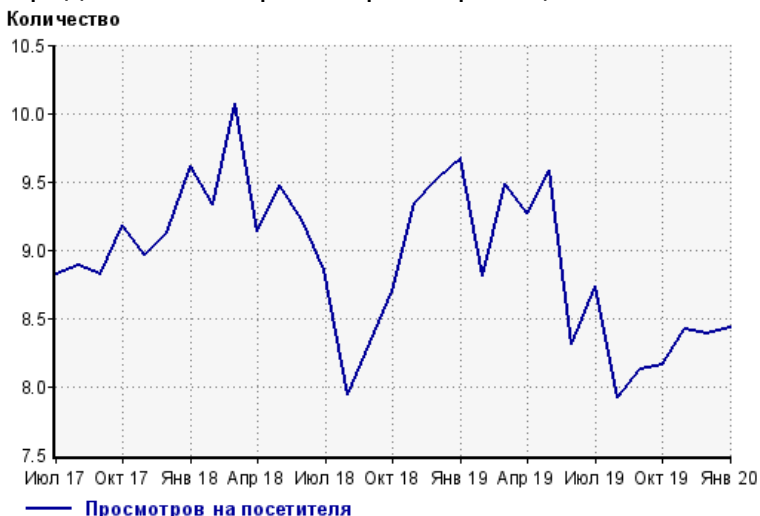
Июл 17:	129,006,668	Ноя 18:	135,519,283
Авг 17:	130,868,200	Дек 18:	132,397,706
Сен 17:	123,541,399	Янв 19:	138,381,449
Окт 17:	138,132,697	Фев 19:	117,373,840
Ноя 17:	119,707,208	Мар 19:	150,533,657
Дек 17:	127,203,016	Апр 19:	151,834,475
Янв 18:	148,066,020	Май 19:	170,024,294
Фев 18:	136,490,601	Июн 19:	129,958,596
Мар 18:	187,533,578	Июл 19:	141,549,676
Апр 18:	145,359,603	Авг 19:	119,159,683
Май 18:	154,728,545	Сен 19:	128,197,145
Июн 18:	152,898,227	Окт 19:	133,091,268
Июл 18:	149,589,594	Ноя 19:	140,999,292
Авг 18:	101,175,215	Дек 19:	135,509,885
Сен 18:	127,454,552	Янв 20:	120,474,324
Окт 18:	124,687,198		

### Размер аудитории сайта



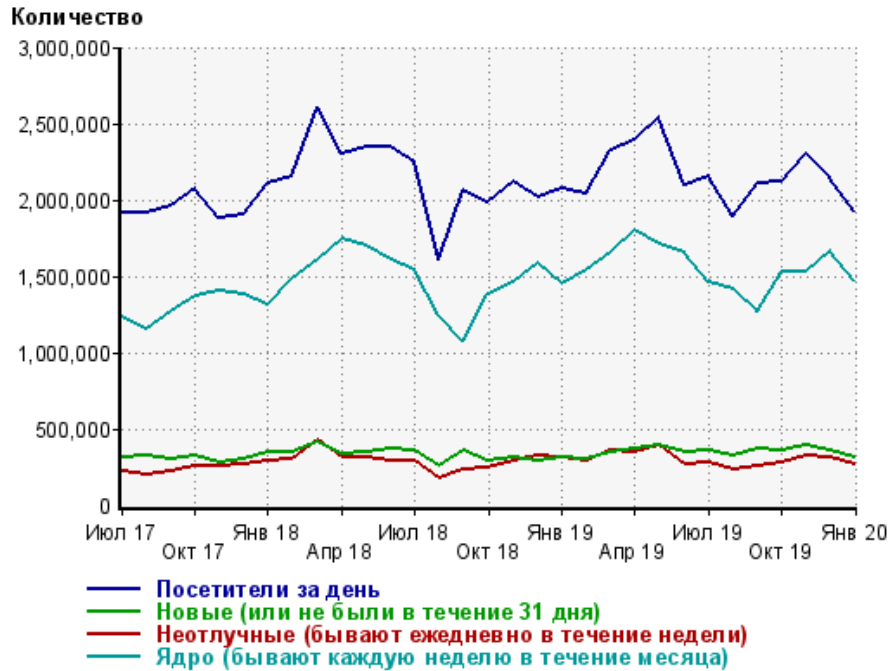
Июл 17:	14,624,467	Ноя 18:	14,505,887
Авг 17:	14,719,385	Дек 18:	13,916,520
Сен 17:	14,013,093	Янв 19:	14,318,008
Окт 17:	15,048,980	Фев 19:	13,327,501
Ноя 17:	13,357,655	Мар 19:	15,868,353
Дек 17:	13,945,806	Апр 19:	16,378,034
Янв 18:	15,403,499	Май 19:	17,738,597
Фев 18:	14,632,252	Июн 19:	15,642,788
Мар 18:	18,616,044	Июл 19:	16,212,067
Апр 18:	15,903,872	Авг 19:	15,055,412
Май 18:	16,340,879	Сен 19:	15,788,340
Июн 18:	16,573,714	Окт 19:	16,305,800
Июл 18:	16,888,990	Ноя 19:	16,752,636
Авг 18:	12,748,773	Дек 19:	16,149,189
Сен 18:	15,320,855	Янв 20:	14,288,353
Окт 18:	14,334,732		

### Среднее число просмотров страниц сайта на посетителя



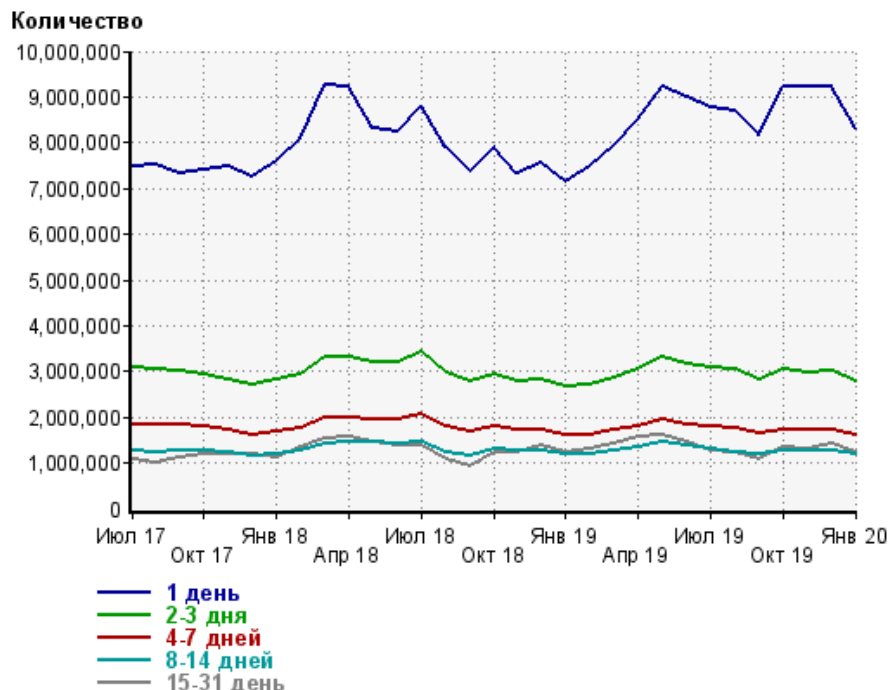
Июл 17:	8.8	Ноя 18:	9.3
Авг 17:	8.9	Дек 18:	9.5
Сен 17:	8.8	Янв 19:	9.7
Окт 17:	9.2	Фев 19:	8.8
Ноя 17:	9.0	Мар 19:	9.5
Дек 17:	9.1	Апр 19:	9.3
Янв 18:	9.6	Май 19:	9.6
Фев 18:	9.3	Июн 19:	8.3
Мар 18:	10.1	Июл 19:	8.7
Апр 18:	9.1	Авг 19:	7.9
Май 18:	9.5	Сен 19:	8.1
Июн 18:	9.2	Окт 19:	8.2
Июл 18:	8.9	Ноя 19:	8.4
Авг 18:	7.9	Дек 19:	8.4
Сен 18:	8.3	Янв 20:	8.4
Окт 18:	8.7		

## Динамика по месяцам среднесуточных показателей активности посетителей сайта



Дата	Посетители за день	Новые (или не были в течение 31 дня)	Неотлучные (бывают ежедневно в течение недели)	Ядро (бывают каждую неделю в течение месяца)
Июл 17	1,909,622	312,098	217,260	1,228,955
Авг 17	1,918,843	319,549	203,989	1,150,606
Сен 17	1,963,729	299,102	225,421	1,263,810
Окт 17	2,070,804	323,489	253,013	1,373,667
Ноя 17	1,882,641	280,923	250,414	1,398,478
Дек 17	1,900,176	298,965	266,969	1,380,516
Янв 18	2,107,980	346,046	286,491	1,308,147
Фев 18	2,150,874	341,969	298,883	1,485,411
Мар 18	2,610,754	413,645	431,312	1,609,930
Апр 18	2,302,742	337,712	315,616	1,739,745
Май 18	2,350,097	343,239	314,986	1,694,242
Июн 18	2,344,854	367,445	288,430	1,603,320
Июл 18	2,242,298	356,276	288,566	1,538,243
Авг 18	1,606,927	255,211	173,987	1,246,839
Сен 18	2,058,138	363,545	228,133	1,078,446
Окт 18	1,983,500	295,182	243,267	1,385,287
Ноя 18	2,119,334	317,466	285,780	1,461,393
Дек 18	2,018,938	284,814	323,882	1,580,939
Янв 19	2,077,004	311,306	314,776	1,447,064
Фев 19	2,037,954	304,164	295,071	1,535,007
Мар 19	2,322,388	348,703	360,655	1,650,376
Апр 19	2,394,367	364,482	349,604	1,801,547
Май 19	2,545,134	389,775	396,965	1,707,420
Июн 19	2,095,108	342,858	265,580	1,652,985
Июл 19	2,158,566	356,035	281,227	1,461,997
Авг 19	1,897,499	321,888	230,290	1,416,018
Сен 19	2,105,879	372,861	254,178	1,262,927
Окт 19	2,124,430	361,254	280,398	1,529,758
Ноя 19	2,301,190	393,616	327,658	1,533,975
Дек 19	2,144,605	356,331	315,862	1,666,764
Янв 20	1,921,519	310,109	263,812	1,473,704

## Динамика распределения 31-дневной аудитории по количеству дней посещения сайта (среднесуточные значения)



Дата	1 день	2-3 дня	4-7 дней	8-14 дней	15-31 день
Июл 17	7,471,247	3,068,736	1,852,754	1,255,059	1,089,591
Авг 17	7,503,782	3,063,411	1,830,133	1,219,944	1,020,148
Сен 17	7,321,291	3,007,506	1,840,155	1,271,917	1,108,395
Окт 17	7,409,314	2,922,624	1,788,981	1,262,042	1,175,370
Ноя 17	7,481,428	2,839,501	1,724,980	1,219,758	1,197,561
Дек 17	7,262,010	2,690,024	1,620,682	1,151,080	1,175,253
Янв 18	7,598,035	2,822,591	1,689,380	1,194,907	1,131,275
Фев 18	8,075,343	2,935,392	1,751,063	1,252,858	1,331,090
Мар 18	9,258,120	3,331,040	1,988,962	1,418,422	1,516,070
Апр 18	9,211,880	3,307,291	2,005,078	1,476,616	1,557,657
Май 18	8,309,789	3,185,525	1,958,803	1,459,750	1,468,290
Июн 18	8,226,738	3,189,071	1,951,456	1,419,204	1,392,128
Июл 18	8,810,672	3,415,209	2,055,462	1,451,493	1,369,301
Авг 18	7,881,225	2,973,550	1,787,991	1,236,571	1,066,375
Сен 18	7,364,573	2,779,384	1,683,434	1,156,511	946,598
Окт 18	7,905,906	2,951,598	1,796,530	1,307,500	1,214,935
Ноя 18	7,333,603	2,784,390	1,713,495	1,256,624	1,233,012
Дек 18	7,572,233	2,831,482	1,717,036	1,268,224	1,385,479
Янв 19	7,133,238	2,654,107	1,613,870	1,192,712	1,241,888
Фев 19	7,468,110	2,702,062	1,628,116	1,206,262	1,321,030
Мар 19	7,927,796	2,851,758	1,706,294	1,274,168	1,428,652
Апр 19	8,487,113	3,049,712	1,810,275	1,362,875	1,572,955
Май 19	9,228,874	3,325,123	1,942,531	1,445,108	1,593,900
Июн 19	8,990,924	3,154,550	1,849,205	1,370,407	1,439,586
Июл 19	8,754,307	3,074,480	1,795,666	1,295,395	1,269,717
Авг 19	8,698,942	3,055,658	1,751,034	1,244,543	1,223,783
Сен 19	8,157,926	2,810,804	1,645,215	1,177,201	1,074,721
Окт 19	9,217,622	3,035,795	1,726,860	1,260,401	1,355,191
Ноя 19	9,228,778	2,982,628	1,731,358	1,266,760	1,321,206
Дек 19	9,232,279	3,001,257	1,730,866	1,265,365	1,412,258
Янв 20	8,326,227	2,784,220	1,610,184	1,190,597	1,217,807

## Топ30 сайтов, с которых осуществлялись переходы на сайт sinoptik.ua

	январь 2020 г.	декабрь 2019 г.	в среднем за 3 месяца
Закладки	38,322,116 (47.4%)	42,651,678 (46.8%)	41,760,484 (46.9%)
google.com	30,300,275 (37.5%)	35,012,991 (38.4%)	33,991,626 (38.2%)
pinformer.sinoptik.ua	4,400,922 (5.4%)	4,655,387 (5.1%)	4,679,502 (5.3%)
google.com.ua	3,103,334 (3.8%)	3,653,585 (4.0%)	3,542,938 (4.0%)
ukr.net	1,064,642 (1.3%)	1,131,469 (1.2%)	1,127,108 (1.3%)
yandex.ru	770,516 (1.0%)	864,611 (0.9%)	826,280 (0.9%)
yandex.ua	722,408 (0.9%)	851,454 (0.9%)	824,961 (0.9%)
android.app	521,403 (0.6%)	652,513 (0.7%)	637,273 (0.7%)
brontp.yandex.ru	382,183 (0.5%)	227,944 (0.3%)	212,553 (0.2%)
google.ru	297,556 (0.4%)	354,033 (0.4%)	344,151 (0.4%)
poshukach.com	155,815 (0.2%)	193,854 (0.2%)	189,403 (0.2%)
go.mail.ru	137,431 (0.2%)	157,076 (0.2%)	155,018 (0.2%)
yandex.fr	123,807 (0.2%)	149,282 (0.2%)	146,822 (0.2%)
Другие	78,984 (0.1%)	88,013 (0.1%)	88,940 (0.1%)
bing.com	60,891 (0.1%)	70,656 (0.1%)	69,848 (0.1%)
r.search.yahoo.com	50,942 (0.1%)	62,938 (0.1%)	61,171 (0.1%)
sinoptik.ua	48,852 (0.1%)	54,028 (0.1%)	51,601 (0.1%)
cse.google.com	37,333 (0.0%)	45,832 (0.1%)	45,042 (0.1%)
ua.sinoptik.ua	27,192 (0.0%)	28,570 (0.0%)	28,485 (0.0%)
google.co.uk	11,510 (0.0%)	14,128 (0.0%)	13,508 (0.0%)
yandex.kz	11,340 (0.0%)	11,908 (0.0%)	12,694 (0.0%)
googleweblight.com	9,155 (0.0%)	8,638 (0.0%)	8,433 (0.0%)
google.pl	8,800 (0.0%)	10,872 (0.0%)	10,070 (0.0%)
top-page.ru	8,410 (0.0%)	8,369 (0.0%)	8,218 (0.0%)
google.de	8,136 (0.0%)	10,433 (0.0%)	9,919 (0.0%)
onlinezakladki.ru	8,011 (0.0%)	6,444 (0.0%)	6,348 (0.0%)
tpc.google syndication.com	7,764 (0.0%)	5,245 (0.0%)	4,829 (0.0%)
127.0.0.1	6,821 (0.0%)	7,227 (0.0%)	7,156 (0.0%)
google.com.hk	5,222 (0.0%)	6,546 (0.0%)	6,331 (0.0%)
atavi.com	5,157 (0.0%)	4,470 (0.0%)	4,344 (0.0%)
сумма выбранных	80,696,928 (99.9%)	91,000,194 (99.9%)	88,875,056 (99.9%)
всего	80,812,492 (100%)	91,126,941 (100%)	89,000,638 (100%)

В данном списке могут быть несколько служебных строк, не являющихся адресами сайтов:

**Закладки:** кроме собственно переходов из закладок (bookmarks, "избранное") и набора адреса вручную сюда попадают также переходы, при которых браузер не сообщает адрес ссылающейся страницы, это бывает при переходах по flash-баннерам, из файлов на локальном диске пользователя, из почтовых программ, isq, загрузках страниц сайта через JavaScript (обычно pop-up окна), перенаправлении с помощью тега <meta>, а также если в браузере запрещена передача информации о ссылающейся странице.

**Не веб-страница:** в случаях, когда адрес ссылающейся страницы непустой, но не является адресом веб-страницы (не начинается с http://) используется данное имя.

**Не определена:** если на страницах сайта установлен упрощенный вариант счетчика, который не может определять ссылающиеся страницы, будет использовано это имя.

**Другие:** если в списке более 100 сайтов, то сайты, с которых зарегистрирован только один переход, объединяются в строчку "Другие". Такое сжатие выполняется только при наступлении нового дня, список сайтов за текущий день не сжимается.

**Объявления:** переходы по объявлениям или баннерам, размещенным в некоторых рекламных сетях (Яндекс.Direct, AdWords, MediaTarget, Vecon и другие системы, использующие специальный формат меток openstat). Для того, чтобы такие переходы учитывались, необходимо внести изменения в настройки рекламной кампании (для Яндекс.Direct включить галочку "Внешняя интернет-статистика").

## Топ40 сайтов, на которые посетители переходили по ссылкам со страниц сайта sinoptik.ua

	январь 2020 г.	декабрь 2019 г.	в среднем за 3 месяца
ua.sinoptik.ua	48,852 (47.1%)	54,028 (45.6%)	51,601 (46.7%)
sinoptik.ua	27,192 (26.2%)	28,570 (24.1%)	28,485 (25.8%)
liveinternet.ru	5,412 (5.2%)	5,417 (4.6%)	5,410 (4.9%)
Другие	3,662 (3.5%)	15,049 (12.7%)	9,887 (8.9%)
delavega.ua	1,077 (1.0%)	312 (0.3%)	557 (0.5%)
medoprom.net	852 (0.8%)	240 (0.2%)	546 (0.5%)
drive-sport.com.ua	849 (0.8%)	704 (0.6%)	748 (0.7%)
moto-sich.com.ua	840 (0.8%)	105 (0.1%)	327 (0.3%)
e-p.prom.ua	704 (0.7%)	1,415 (1.2%)	1,255 (1.1%)
yevpatoriya.drom.ru	554 (0.5%)	216 (0.2%)	263 (0.2%)
piligrim.ua	534 (0.5%)	550 (0.5%)	361 (0.3%)
opendors.ru	519 (0.5%)	367 (0.3%)	362 (0.3%)
hmel-master.com	518 (0.5%)	121 (0.1%)	272 (0.2%)
allposa.com	484 (0.5%)	394 (0.3%)	386 (0.3%)
sinoptik.com.ru	407 (0.4%)	500 (0.4%)	493 (0.4%)
sevastopol.drom.ru	388 (0.4%)	390 (0.3%)	289 (0.3%)
kondratiuk.com.ua	371 (0.4%)	286 (0.2%)	374 (0.3%)
suzukimarine.com.ua	353 (0.3%)	262 (0.2%)	262 (0.2%)
vamnadom.com.ua	280 (0.3%)	231 (0.2%)	288 (0.3%)
resserve.com.ua	228 (0.2%)	13 (0.0%)	84 (0.1%)
simferopol.drom.ru	221 (0.2%)	324 (0.3%)	198 (0.2%)
auto.drom.ru	214 (0.2%)	299 (0.3%)	193 (0.2%)
karmel.com.ua	210 (0.2%)	42 (0.0%)	84 (0.1%)
shini.od.ua	201 (0.2%)	188 (0.2%)	142 (0.1%)
sagen.com.ua	197 (0.2%)	18 (0.0%)	83 (0.1%)
catorange.ua	175 (0.2%)	127 (0.1%)	188 (0.2%)
lavisio.com.ua	157 (0.2%)	9 (0.0%)	61 (0.1%)
olsanitary.com.ua	145 (0.1%)	138 (0.1%)	94 (0.1%)
anfisa7.com.ua	138 (0.1%)	155 (0.1%)	113 (0.1%)
e-motion.org.ua	137 (0.1%)	111 (0.1%)	133 (0.1%)
palladium-group.ru	135 (0.1%)	152 (0.1%)	108 (0.1%)
cfmoto.com.ua	129 (0.1%)	4 (0.0%)	46 (0.0%)
ccktm.prom.ua	128 (0.1%)	15 (0.0%)	47 (0.0%)
z-music.com.ua	123 (0.1%)	103 (0.1%)	75 (0.1%)
bitovka-trans.prom.ua	114 (0.1%)	101 (0.1%)	96 (0.1%)
trendshop.org.ua	108 (0.1%)	88 (0.1%)	77 (0.1%)
hydraulicline.ua	108 (0.1%)	29 (0.0%)	46 (0.0%)
stimma.com.ua	105 (0.1%)	129 (0.1%)	119 (0.1%)
radio-detali.com	103 (0.1%)	88 (0.1%)	85 (0.1%)
hydromarket.com.ua	101 (0.1%)	48 (0.0%)	59 (0.1%)
сумма выбранных	97,025 (93.4%)	111,338 (94.0%)	104,297 (94.3%)
всего	103,829 (100%)	118,420 (100%)	110,578 (100%)

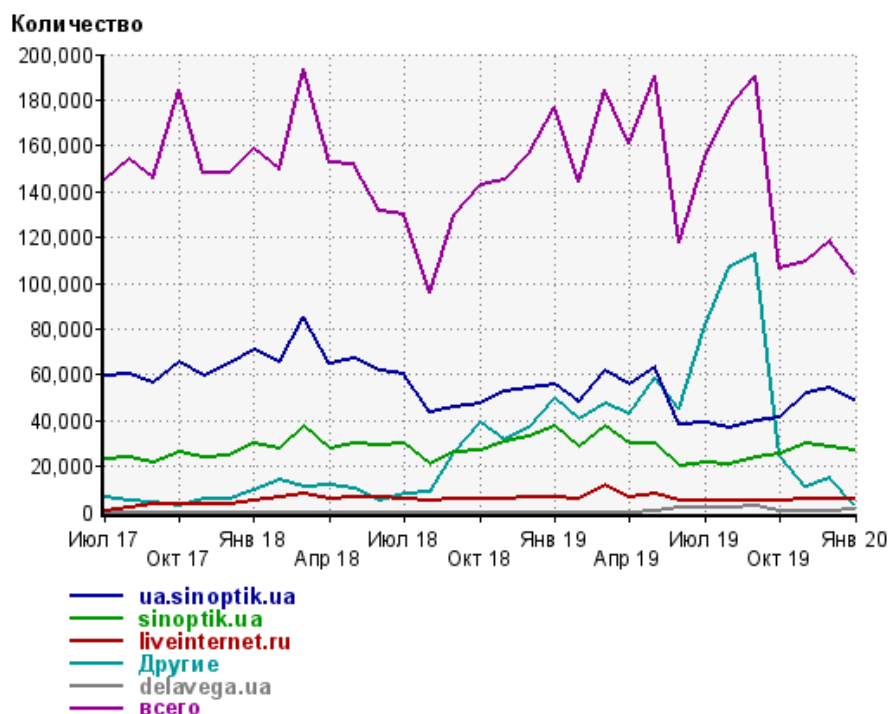
Учитываются переходы только на те сайты, которые зарегистрированы в системе статистики LiveInternet, и только на те их страницы, на которых установлен код счетчика.

В данном списке может быть служебная строка, не являющаяся адресом сайта:

**Другие:** если в конце дня в списке оказывается более 100 сайтов, то сайты, с которых зарегистрирован только один переход за этот день, объединяются в строчку "Другие". Такое сжатие выполняется при окончании каждого дня, и в конце месяца всё суммируется.



## Динамика по месяцам числа переходов по ссылкам со страниц сайта sinoptik.ua на другие сайты



Дата	ua.sinoptik.ua	sinoptik.ua	liveinternet.ru	Другие	delavega.ua	всего
Июл 17	59,185	22,982	50	6,574	0	144,937
Авг 17	60,106	23,620	1,990	5,190	0	153,885
Сен 17	56,573	21,462	3,237	4,207	0	145,867
Окт 17	65,519	25,929	3,540	2,939	0	184,788
Ноя 17	59,705	23,775	3,114	6,047	0	148,431
Дек 17	64,474	24,884	3,617	5,758	0	148,343
Янв 18	70,459	30,176	5,057	9,350	0	159,085
Фев 18	65,304	27,419	6,296	13,927	0	149,836
Мар 18	85,337	37,170	7,909	11,096	0	193,666
Апр 18	64,874	27,824	6,048	11,366	0	152,565
Май 18	67,137	30,181	6,768	10,392	0	151,806
Июн 18	61,801	29,222	6,369	5,115	0	131,486
Июл 18	60,350	29,767	5,912	7,925	0	130,168
Авг 18	43,419	20,903	5,236	9,046	0	96,033
Сен 18	45,704	26,263	5,391	25,840	0	129,926
Окт 18	47,483	27,165	5,593	38,891	0	142,809
Ноя 18	52,332	30,461	5,958	31,142	0	145,175
Дек 18	53,846	33,209	6,429	37,025	0	156,079
Янв 19	56,033	37,357	6,785	49,514	0	176,581
Фев 19	47,802	28,703	5,900	40,668	0	143,971
Мар 19	61,574	37,275	11,612	47,642	0	184,441
Апр 19	55,343	29,710	6,110	43,118	0	161,248
Май 19	62,984	30,072	7,827	58,898	207	190,539
Июн 19	38,458	19,974	4,571	45,022	1,819	117,819
Июл 19	38,672	21,478	4,566	81,778	1,967	154,696
Авг 19	37,106	20,591	4,696	107,104	1,934	177,039
Сен 19	39,711	23,998	4,701	112,182	2,474	190,160
Окт 19	41,155	25,019	4,987	24,631	307	106,730
Ноя 19	51,925	29,693	5,402	10,951	284	109,487
Дек 19	54,028	28,570	5,417	15,049	312	118,420
Янв 20	48,852	27,192	5,412	3,662	1,077	103,829