







Аналитический отчёт LiveInternet для сайта sinoptik.ua за февраль 2020 г.

Базовые месячные показатели посещаемости сайта:

Просмотров страниц	142,379,685	(+18% мес/мес)
Посетителей	16,150,334	(+13% мес/мес)
Доля женщин	50.5 %	
Доля мужчин	49.5 %	
Посетители младше 18 лет	3.2 %	
Посетители от 18 до 24 лет	19.2 %	
Посетители от 25 до 34 лет	22.9 %	
Посетители от 35 до 44 лет	24.6 %	
Посетители старше 44 лет	30.1 %	
Преобладающая страна - Украина	89.1 %	

Структура переходов на страницы сайта:

Внутренние	32.5 %	
Поиск	31.9 %	
Закладки	31.0 %	
Сайты	4.6 %	
Соц. сети	0.0 %	
Объявления	0.0 %	
Переходов из поисковых систем	45,402,303	(+26% мес/мес)
Посетителей из поисковых систем	7,881,992	(+16% мес/мес)

Структура месячной аудитории сайта: пол и возраст

Размеры демографических групп в месячной аудитории сайта и их доли в процентах

Возраст \ Пол	Муж	Жен	Любой пол
<18	355,451 (2.2%)	168,143 (1.0%)	523,594 (3.2%)
18-24	1,547,118 (9.6%)	1,553,758 (9.6%)	3,100,876 (19.2%)
25-34	1,950,412 (12.1%)	1,747,000 (10.8%)	3,697,412 (22.9%)
35-44	1,880,584 (11.6%)	2,092,732 (13.0%)	3,973,316 (24.6%)
45+	2,265,930 (14.0%)	2,589,206 (16.0%)	4,855,136 (30.1%)
Любой возраст	7,999,495 (49.5%)	8,150,839 (50.5%)	16,150,334 (100%)

Индекс соответствия Интернету - **Internet-Affinity Index**.

Отношение доли демографической группы в месячной аудитории сайта к доле этой же демографической группы в месячной аудитории Интернета, умноженное на 100.

Возраст \ Пол	Муж	Жен	Любой пол
<18	40	20	30
18-24	80	78	79
25-34	81	83	82
35-44	102	116	109
45+	182	222	201
Любой возраст	96	103	100


Индекс соответствия населению России - **Population-Affinity Index**.

Отношение доли демографической группы в месячной аудитории сайта к доле этой же демографической группы в населении России, умноженное на 100.

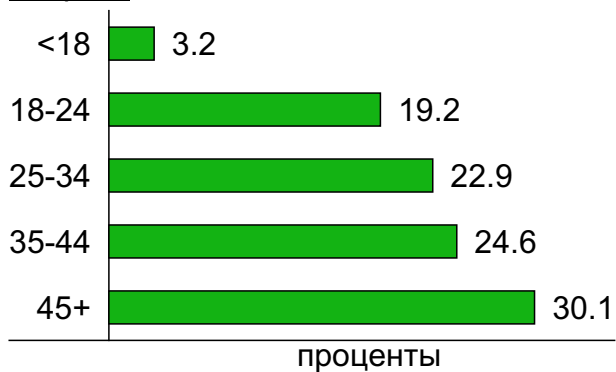
Возраст \ Пол	Муж	Жен	Любой пол
<18	48	24	36
18-24	103	101	102
25-34	97	83	90
35-44	107	111	109
45+	126	118	122
Любой возраст	102	97	100

Структура месячной аудитории сайта: пол и возраст

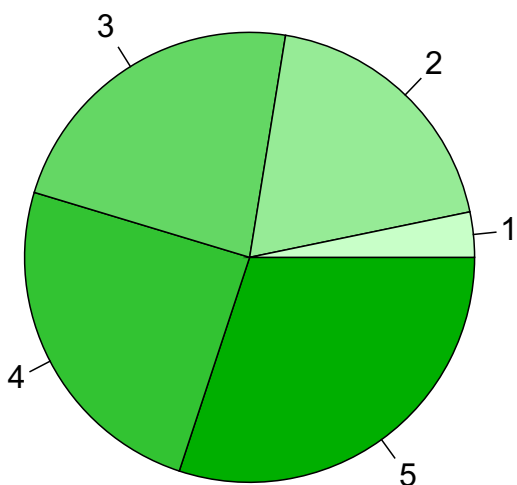
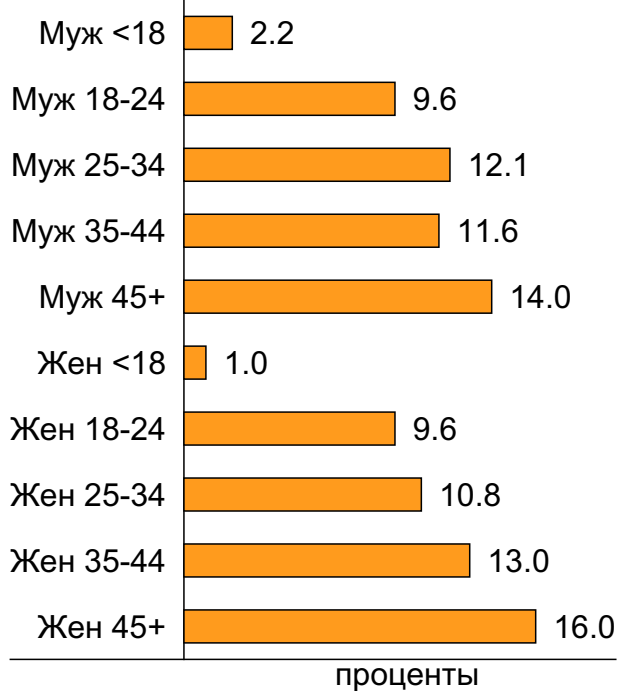
Пол



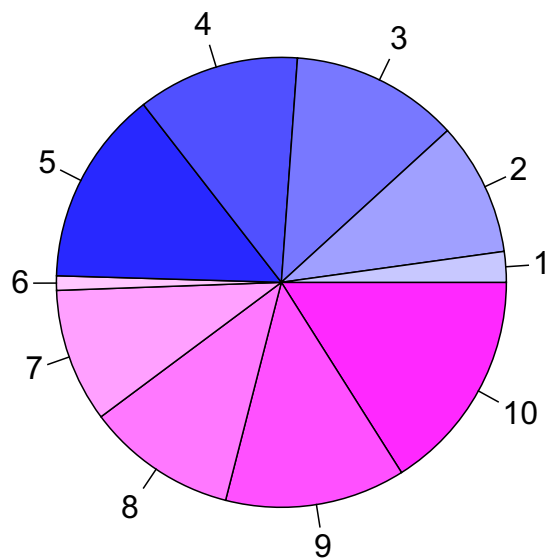
Возраст



Пол / Возраст



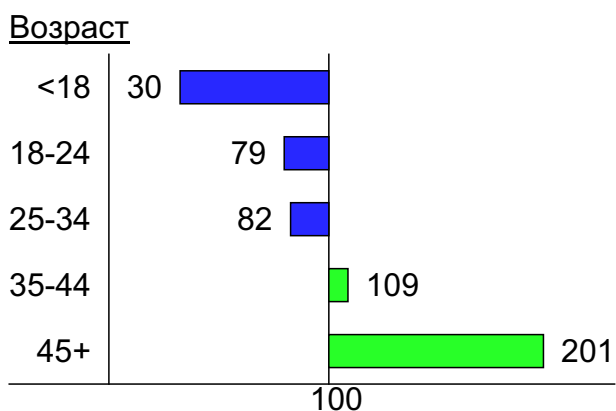
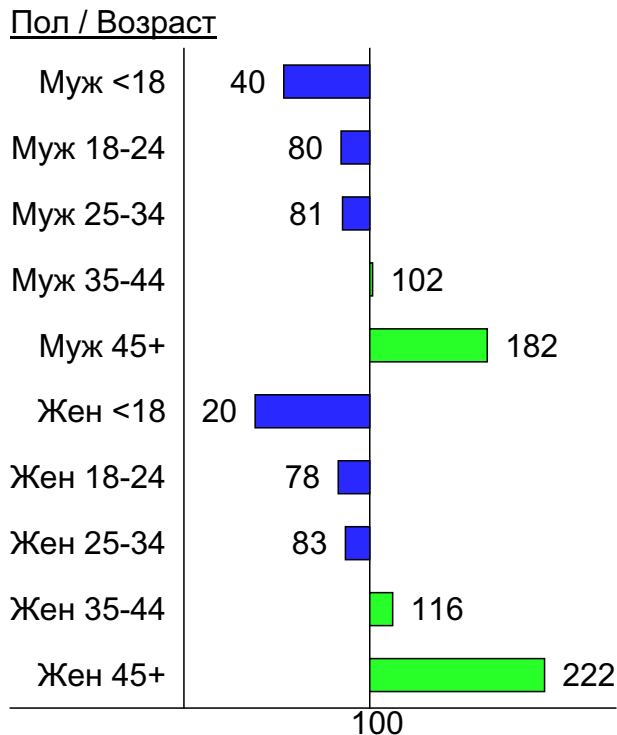
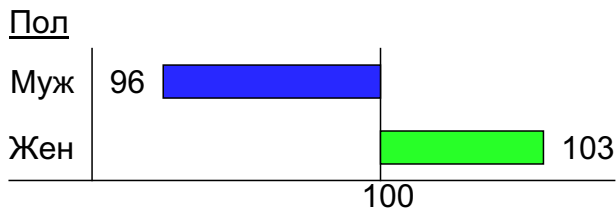
- 1: <18
- 2: 18-24
- 3: 25-34
- 4: 35-44
- 5: 45+



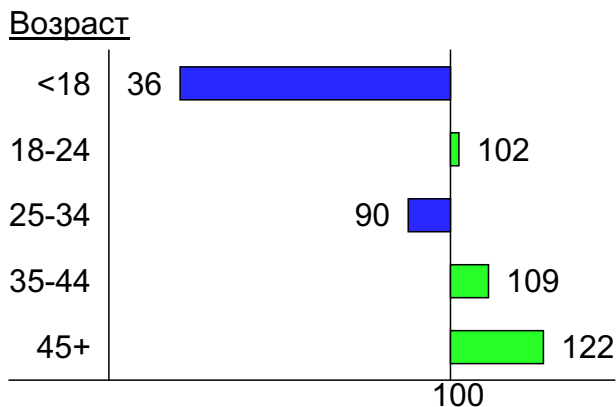
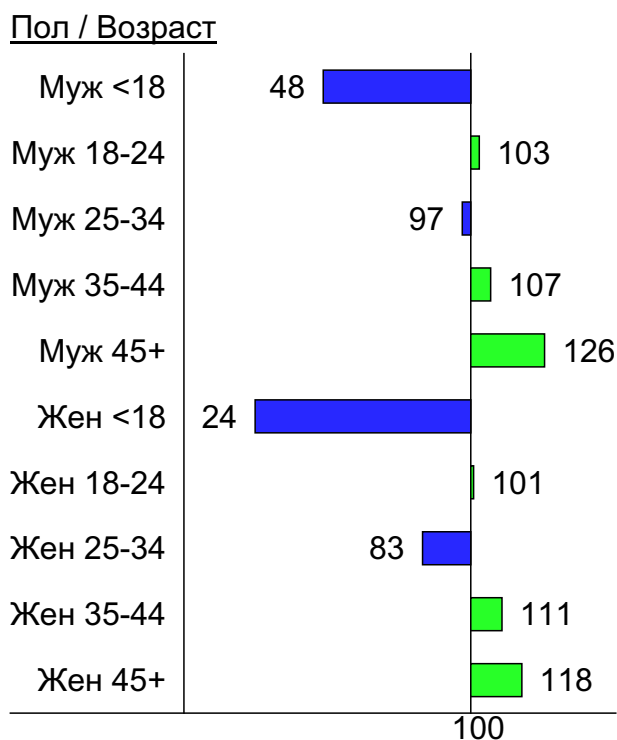
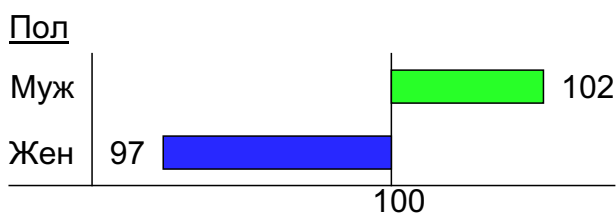
- 1: Муж <18
- 2: Муж 18-24
- 3: Муж 25-34
- 4: Муж 35-44
- 5: Муж 45+
- 6: Жен <18
- 7: Жен 18-24
- 8: Жен 25-34
- 9: Жен 35-44
- 10: Жен 45+

Индексы соответствия для месячной аудитории сайта: пол и возраст

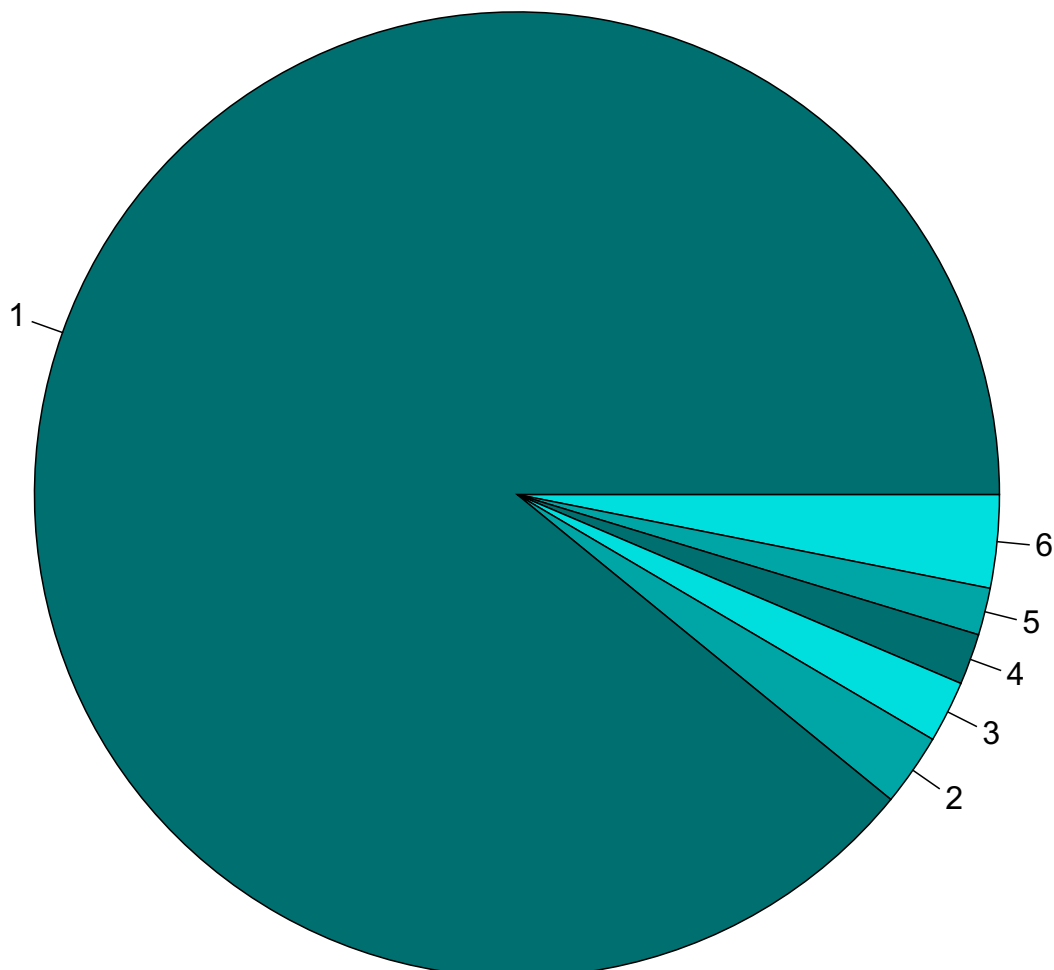
Индекс соответствия Интернету - Internet-Affinity Index



Индекс соответствия населению России - Population-Affinity Index



Среднесуточное распределение аудитории сайта по странам и регионам России



Страны:

1: Украина - 89.1%

2: Крым - 2.4%

3: Чехия - 2.1%

4: Россия - 1.7%

5: Норвегия - 1.6%

6: Остальные страны - 3.1%

Среднесуточное распределение аудитории по странам

	февраль 2020 г.	январь 2020 г.	в среднем за 3 месяца
Украина	2,054,586 (89.1%)	1,705,160 (88.7%)	1,884,702 (88.9%)
Крым	55,751 (2.4%)	46,231 (2.4%)	50,849 (2.4%)
Чехия	47,666 (2.1%)	39,176 (2.0%)	43,580 (2.1%)
Россия	39,408 (1.7%)	33,187 (1.7%)	37,137 (1.8%)
Норвегия	36,404 (1.6%)	35,052 (1.8%)	36,821 (1.7%)
США	8,666 (0.4%)	5,246 (0.3%)	6,482 (0.3%)
Эстония	8,458 (0.4%)	6,840 (0.4%)	7,530 (0.4%)
Армения	6,744 (0.3%)	5,466 (0.3%)	5,817 (0.3%)
Казахстан	5,566 (0.2%)	5,175 (0.3%)	5,372 (0.3%)
Великобритания	4,502 (0.2%)	3,761 (0.2%)	4,165 (0.2%)
Таджикистан	4,121 (0.2%)	3,650 (0.2%)	3,641 (0.2%)
Италия	3,535 (0.2%)	3,166 (0.2%)	3,496 (0.2%)
Узбекистан	3,076 (0.1%)	2,589 (0.1%)	2,683 (0.1%)
Грузия	3,028 (0.1%)	2,482 (0.1%)	2,601 (0.1%)
Нидерланды	2,992 (0.1%)	5,615 (0.3%)	4,973 (0.2%)
Молдавия	2,183 (0.1%)	1,931 (0.1%)	2,118 (0.1%)
Киргизия	1,847 (0.1%)	1,419 (0.1%)	1,623 (0.1%)
Азербайджан	1,703 (0.1%)	1,536 (0.1%)	1,548 (0.1%)
Венгрия	1,538 (0.1%)	1,195 (0.1%)	1,421 (0.1%)
Другие	1,421 (0.1%)	1,312 (0.1%)	1,357 (0.1%)
Франция	1,407 (0.1%)	1,111 (0.1%)	1,237 (0.1%)
Египет	1,202 (0.1%)	1,068 (0.1%)	1,108 (0.1%)
Испания	960 (0.0%)	1,008 (0.1%)	1,003 (0.0%)
Израиль	887 (0.0%)	945 (0.0%)	935 (0.0%)
Словакия	856 (0.0%)	496 (0.0%)	701 (0.0%)
Канада	626 (0.0%)	681 (0.0%)	677 (0.0%)
Литва	600 (0.0%)	452 (0.0%)	547 (0.0%)
Турция	546 (0.0%)	476 (0.0%)	496 (0.0%)
Латвия	535 (0.0%)	461 (0.0%)	498 (0.0%)
Румыния	534 (0.0%)	445 (0.0%)	477 (0.0%)
Португалия	476 (0.0%)	496 (0.0%)	497 (0.0%)
Австрия	391 (0.0%)	356 (0.0%)	374 (0.0%)
Польша	347 (0.0%)	264 (0.0%)	309 (0.0%)
Бельгия	345 (0.0%)	217 (0.0%)	283 (0.0%)
Финляндия	339 (0.0%)	295 (0.0%)	318 (0.0%)
Швеция	328 (0.0%)	257 (0.0%)	305 (0.0%)
Швейцария	306 (0.0%)	272 (0.0%)	296 (0.0%)
Греция	279 (0.0%)	263 (0.0%)	280 (0.0%)
Болгария	249 (0.0%)	206 (0.0%)	222 (0.0%)
Дания	184 (0.0%)	152 (0.0%)	171 (0.0%)
Германия	176 (0.0%)	142 (0.0%)	166 (0.0%)
ОАЭ	165 (0.0%)	235 (0.0%)	200 (0.0%)
Кипр	131 (0.0%)	123 (0.0%)	127 (0.0%)
Таиланд	119 (0.0%)	108 (0.0%)	100 (0.0%)
Ирландия	78 (0.0%)	67 (0.0%)	74 (0.0%)
Южная Корея	63 (0.0%)	49 (0.0%)	56 (0.0%)
Беларусь	52 (0.0%)	49 (0.0%)	52 (0.0%)
Индия	46 (0.0%)	46 (0.0%)	41 (0.0%)
Австралия	44 (0.0%)	47 (0.0%)	44 (0.0%)
Индонезия	36 (0.0%)	32 (0.0%)	30 (0.0%)
сумма выбранных	2,305,502 (100.0%)	1,921,008 (100.0%)	2,119,540 (100.0%)
всего	2,305,731 (100%)	1,921,519 (100%)	2,119,957 (100%)

Среднесуточное распределение аудитории по регионам России

	февраль 2020 г.	январь 2020 г.	в среднем за 3 месяца
не определён	18,663 (47.4%)	15,221 (45.9%)	17,774 (47.9%)
Москва	5,618 (14.3%)	4,608 (13.9%)	5,049 (13.6%)
Краснодар	3,930 (10.0%)	2,982 (9.0%)	3,474 (9.4%)
Санкт-Петербург	1,477 (3.7%)	1,686 (5.1%)	1,563 (4.2%)
Екатеринбург	894 (2.3%)	904 (2.7%)	934 (2.5%)
Самара	715 (1.8%)	615 (1.9%)	658 (1.8%)
Новосибирск	616 (1.6%)	606 (1.8%)	615 (1.7%)
Тула	574 (1.5%)	432 (1.3%)	483 (1.3%)
Нижний Новгород	542 (1.4%)	487 (1.5%)	521 (1.4%)
Ростов-на-Дону	393 (1.0%)	274 (0.8%)	311 (0.8%)
Воронеж	388 (1.0%)	345 (1.0%)	385 (1.0%)
Махачкала	326 (0.8%)	252 (0.8%)	312 (0.8%)
Владивосток	308 (0.8%)	246 (0.7%)	281 (0.8%)
Хабаровск	283 (0.7%)	252 (0.8%)	275 (0.7%)
Ставрополь	230 (0.6%)	186 (0.6%)	203 (0.5%)
Уфа	202 (0.5%)	183 (0.6%)	200 (0.5%)
Иркутск	194 (0.5%)	181 (0.5%)	193 (0.5%)
Пермь	183 (0.5%)	171 (0.5%)	179 (0.5%)
Сочи	180 (0.5%)	119 (0.4%)	123 (0.3%)
Барнаул	174 (0.4%)	188 (0.6%)	180 (0.5%)
Казань	166 (0.4%)	137 (0.4%)	145 (0.4%)
Белгород	158 (0.4%)	136 (0.4%)	149 (0.4%)
Якутск	142 (0.4%)	114 (0.3%)	132 (0.4%)
Тюмень	135 (0.3%)	137 (0.4%)	142 (0.4%)
Саратов	134 (0.3%)	108 (0.3%)	121 (0.3%)
Ульяновск	130 (0.3%)	132 (0.4%)	138 (0.4%)
Челябинск	116 (0.3%)	144 (0.4%)	142 (0.4%)
Красноярск	110 (0.3%)	107 (0.3%)	111 (0.3%)
Киров	107 (0.3%)	106 (0.3%)	110 (0.3%)
Архангельск	101 (0.3%)	106 (0.3%)	103 (0.3%)
Ханты-Мансийск	101 (0.3%)	104 (0.3%)	105 (0.3%)
Вологда	99 (0.3%)	107 (0.3%)	106 (0.3%)
Сыктывкар	93 (0.2%)	99 (0.3%)	97 (0.3%)
Чита	90 (0.2%)	73 (0.2%)	84 (0.2%)
Кемерово	87 (0.2%)	86 (0.3%)	88 (0.2%)
Оренбург	87 (0.2%)	77 (0.2%)	80 (0.2%)
Кострома	85 (0.2%)	82 (0.2%)	87 (0.2%)
Ярославль	80 (0.2%)	46 (0.1%)	56 (0.2%)
Рязань	72 (0.2%)	62 (0.2%)	69 (0.2%)
Волгоград	71 (0.2%)	58 (0.2%)	65 (0.2%)
Калининград	70 (0.2%)	63 (0.2%)	68 (0.2%)
Тверь	66 (0.2%)	57 (0.2%)	61 (0.2%)
Петрозаводск	64 (0.2%)	63 (0.2%)	63 (0.2%)
Брянск	61 (0.2%)	52 (0.2%)	58 (0.2%)
Новгород	59 (0.1%)	61 (0.2%)	62 (0.2%)
Пенза	58 (0.1%)	51 (0.2%)	56 (0.2%)
Курск	53 (0.1%)	42 (0.1%)	50 (0.1%)
Липецк	49 (0.1%)	44 (0.1%)	47 (0.1%)
Омск	45 (0.1%)	42 (0.1%)	44 (0.1%)
Ижевск	43 (0.1%)	41 (0.1%)	43 (0.1%)
сумма выбранных	38,622 (98.0%)	32,475 (97.9%)	36,395 (98.0%)
всего	39,409 (100%)	33,187 (100%)	37,138 (100%)

Спектр интересов месячной аудитории сайта

Область интересов		Число посетителей	Доля от полной аудитории	Internet-Affinity Index
Аудио, Видео, Фото		197,918	1.2 %	77
в том числе	Телевизоры, DVD-проигрыватели	128,344	0.8 %	89
	Аудио-техника	44,610	0.3 %	72
	Видеоаппаратура	25,810	0.2 %	58
	Фотоаппараты	7,001	0.0 %	37
Авто		798,793	4.9 %	71
в том числе	Иномарки	621,796	3.9 %	69
	Отечественные авто	139,253	0.9 %	86
	Мото-, Квадроциклы, Снегоходы	74,094	0.5 %	77
	Колёса, Шины	40,936	0.3 %	54
	Автострахование	4,980	0.0 %	16
Телефоны, связь		555,267	3.4 %	70
в том числе	Мобильные телефоны	364,433	2.3 %	68
	Мобильные приложения и услуги	299,322	1.9 %	69
	Навигация	11,209	0.1 %	62
	Стационарная связь	3,571	0.0 %	38
Отдых, туризм, путешествия		655,722	4.1 %	69
в том числе	Отдых за рубежом	444,966	2.8 %	80
	Отдых в России и Украине	241,323	1.5 %	52
Дом и семья		1,854,626	11.5 %	68
в том числе	Кулинария, рецепты	1,508,259	9.3 %	69
	Собаки	361,525	2.2 %	89
	Кошки	158,205	1.0 %	62
	Детские сады	30,563	0.2 %	24
	Маленькие дети	23,043	0.1 %	33
Финансы		578,237	3.6 %	68
в том числе	Валюта	500,868	3.1 %	113
	Кредиты	50,581	0.3 %	20
	Страхование	24,578	0.2 %	20
	Фондовый рынок	16,135	0.1 %	15
	Денежные переводы	12,601	0.1 %	120
	Вклады, депозиты	8,218	0.1 %	15
Медицина, здоровье		2,173,715	13.5 %	66
в том числе	Беременность и роды	271,033	1.7 %	62
	Диеты	261,257	1.6 %	80
	Лишний вес	127,174	0.8 %	72
	Стоматология	89,265	0.6 %	57
	Спорт, фитнес, йога	67,761	0.4 %	62
	Зрение	30,754	0.2 %	59
Бытовая техника		411,312	2.5 %	61
Компьютеры, оргтехника		242,143	1.5 %	53
в том числе	Ноутбуки	87,861	0.5 %	59
	Компьютерные комплектующие	75,431	0.5 %	51
	Принтеры	27,559	0.2 %	43
	Мониторы	16,915	0.1 %	52
	Планшетные ПК	12,792	0.1 %	60
Выставки, концерты, театры, кино		170,876	1.1 %	39

Спектр интересов месячной аудитории сайта

Область интересов		Число посетителей	Доля от полной аудитории	Internet-Affinity Index
Недвижимость		366,332	2.3 %	33
в том числе	Квартиры	248,981	1.5 %	34
	Земля	42,366	0.3 %	33
	Загородная недвижимость	35,511	0.2 %	28
	Гаражи	20,209	0.1 %	50
	Зарубежная недвижимость	13,728	0.1 %	59
	Ипотека	12,435	0.1 %	9.6
	Коммерческая недвижимость	6,126	0.0 %	18
Образование		203,795	1.3 %	23
в том числе	Иностранные языки	142,266	0.9 %	22
	Образование высшее	44,828	0.3 %	27
	Образование для детей	30,893	0.2 %	24
	Образование за рубежом	2,534	0.0 %	35
Бизнес		377,638	2.3 %	21
в том числе	Трудоустройство, персонал	233,762	1.4 %	22
	Бухгалтерия	122,786	0.8 %	16
	Реклама	44,914	0.3 %	39
	Аудит, консалтинг	3,130	0.0 %	20

Интересы пользователей определяются по поисковым запросам, которые пользователи вводили в поисковых системах.

Структура переходов на страницы сайта

	февраль 2020 г.	январь 2020 г.	в среднем за 3 месяца
Внутренние	46,263,050 (32.5%)	39,661,832 (32.9%)	43,435,942 (32.7%)
Поиск	45,402,303 (31.9%)	36,130,385 (30.0%)	41,136,349 (31.0%)
Закладки	44,149,831 (31.0%)	38,322,116 (31.8%)	41,707,875 (31.4%)
Сайты	6,558,880 (4.6%)	6,354,460 (5.3%)	6,502,222 (4.9%)
Соц. сети	5,621 (0.0%)	5,531 (0.0%)	5,576 (0.0%)
Объявления	0 (0.0%)	0 (0.0%)	0 (0.0%)
всего	142,379,685 (100%)	120,474,324 (100%)	132,787,964 (100%)

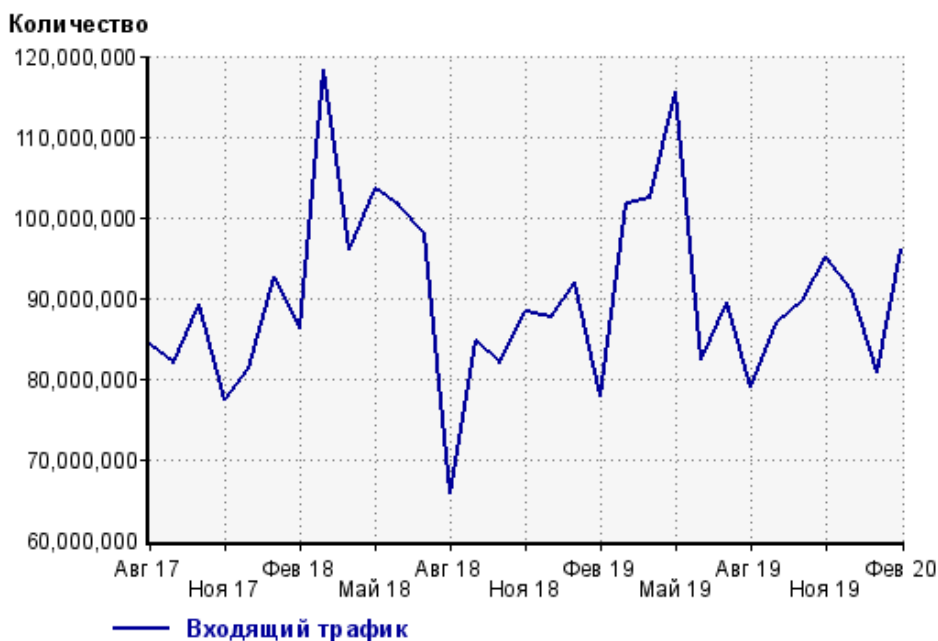
Закладки: кроме собственно переходов из закладок (bookmarks, "избранное") и набора адреса вручную сюда попадают также переходы, при которых браузер не сообщает адрес ссылающейся страницы, это бывает при переходах по flash-баннерам, из файлов на локальном диске пользователя, из почтовых программ, isq, загрузках страниц сайта через JavaScript (обычно pop-up окна), перенаправлении с помощью тега <meta>, а также если в браузере запрещена передача информации о ссылающейся странице.

Объявления: переходы по объявлениям или баннерам, размещенным в некоторых рекламных сетях (Яндекс.Direct, AdWords, MediaTarget, Vequ и другие системы, использующие специальный формат меток openstat). Для того, чтобы такие переходы учитывались, необходимо внести изменения в настройки рекламной кампании (для Яндекс.Direct включить галочку "Внешняя интернет-статистика").

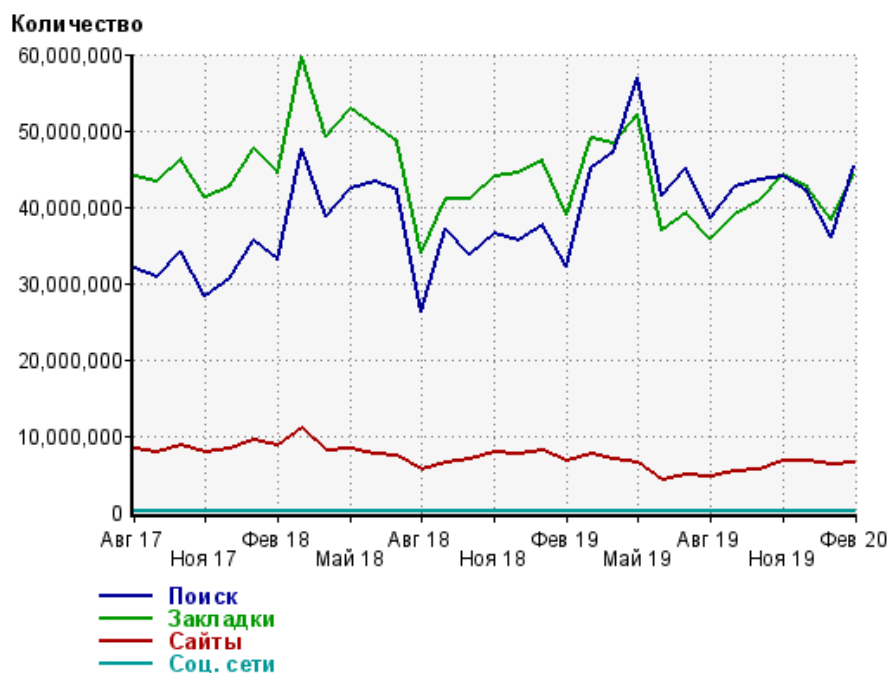
Структура входящего месячного трафика на сайт.



Динамика по месяцам входящего трафика на сайт.



Динамика по месяцам составных частей входящего трафика на сайт

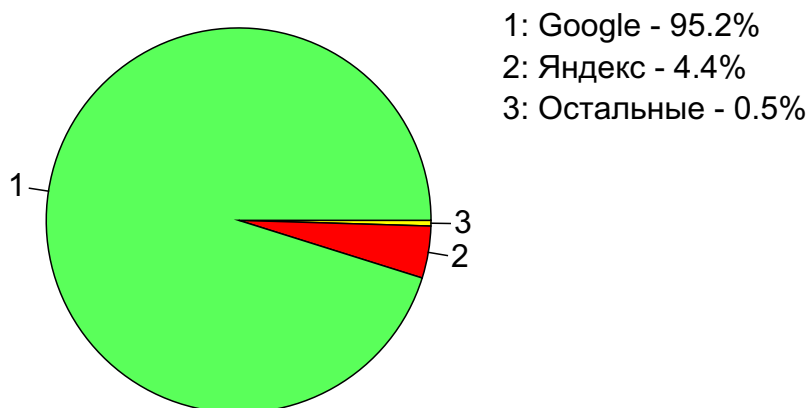


Дата	Поиск	Закладки	Сайты	Соц. сети
Авг 17	32,002,852	43,874,838	8,308,073	11,557
Сен 17	30,845,117	43,222,690	7,922,205	10,033
Окт 17	34,212,240	46,217,958	8,728,053	11,358
Ноя 17	28,297,950	41,263,443	7,913,937	8,425
Дек 17	30,459,026	42,553,700	8,256,518	8,957
Янв 18	35,561,800	47,580,428	9,469,612	10,883
Фев 18	33,059,039	44,392,521	8,747,730	9,117
Мар 18	47,537,628	59,746,496	11,007,493	12,607
Апр 18	38,776,547	49,107,896	8,110,596	8,960
Май 18	42,495,852	52,729,020	8,188,423	9,447
Июн 18	43,302,381	50,485,200	7,577,135	9,406
Июл 18	42,080,423	48,488,044	7,432,982	9,284
Авг 18	26,157,814	33,926,387	5,612,686	6,466
Сен 18	37,226,954	41,003,225	6,405,267	6,425
Окт 18	33,777,654	41,094,477	7,031,158	6,843
Ноя 18	36,516,676	43,959,064	7,894,050	7,896
Дек 18	35,526,751	44,327,878	7,687,792	7,135
Янв 19	37,704,454	46,124,589	8,149,734	7,154
Фев 19	32,185,331	38,911,027	6,807,483	5,589
Мар 19	45,205,053	48,906,051	7,671,455	6,884
Апр 19	47,196,450	48,258,816	6,970,185	7,505
Май 19	56,991,133	52,049,256	6,471,809	8,143
Июн 19	41,388,902	36,863,882	4,205,793	6,374
Июл 19	45,210,074	39,297,852	4,804,225	6,262
Авг 19	38,425,672	35,879,829	4,747,654	5,752
Сен 19	42,697,393	38,993,500	5,267,714	5,774
Окт 19	43,488,807	40,723,287	5,543,426	6,464
Ноя 19	43,931,533	44,307,658	6,816,548	6,743
Дек 19	41,876,360	42,651,678	6,593,326	5,577
Янв 20	36,130,385	38,322,116	6,354,460	5,531
Фев 20	45,402,303	44,149,831	6,558,880	5,621

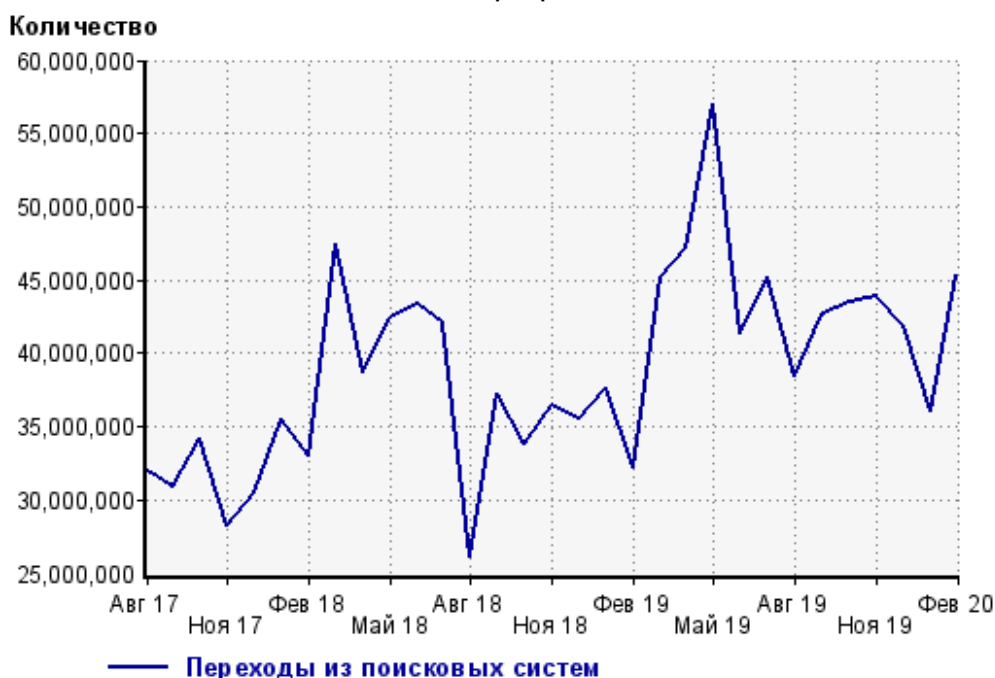
Топ10 поисковых систем, из которых осуществлялись переходы на сайт sinoptik.ua

	февраль 2020 г.	январь 2020 г.	в среднем за 3 месяца
Google	43,202,283 (95.2%)	34,307,850 (95.0%)	39,095,379 (95.0%)
Яндекс	1,983,742 (4.4%)	1,630,482 (4.5%)	1,831,278 (4.5%)
Search.Mail.ru	153,795 (0.3%)	136,036 (0.4%)	148,446 (0.4%)
Bing	57,106 (0.1%)	50,819 (0.1%)	55,667 (0.1%)
Rambler	5,350 (0.0%)	5,145 (0.0%)	5,529 (0.0%)
Yahoo	12 (0.0%)	42 (0.0%)	35 (0.0%)
Google (картинки)	7 (0.0%)	4 (0.0%)	5 (0.0%)
QIP.ru	6 (0.0%)	1 (0.0%)	2 (0.0%)
Tut.by	1 (0.0%)	4 (0.0%)	3 (0.0%)
Yahoo (картинки)	1 (0.0%)	0 (0.0%)	0 (0.0%)
сумма выбранных	45,402,303 (100%)	36,130,383 (100.0%)	41,136,344 (100.0%)
всего	45,402,303 (100%)	36,130,385 (100%)	41,136,349 (100%)

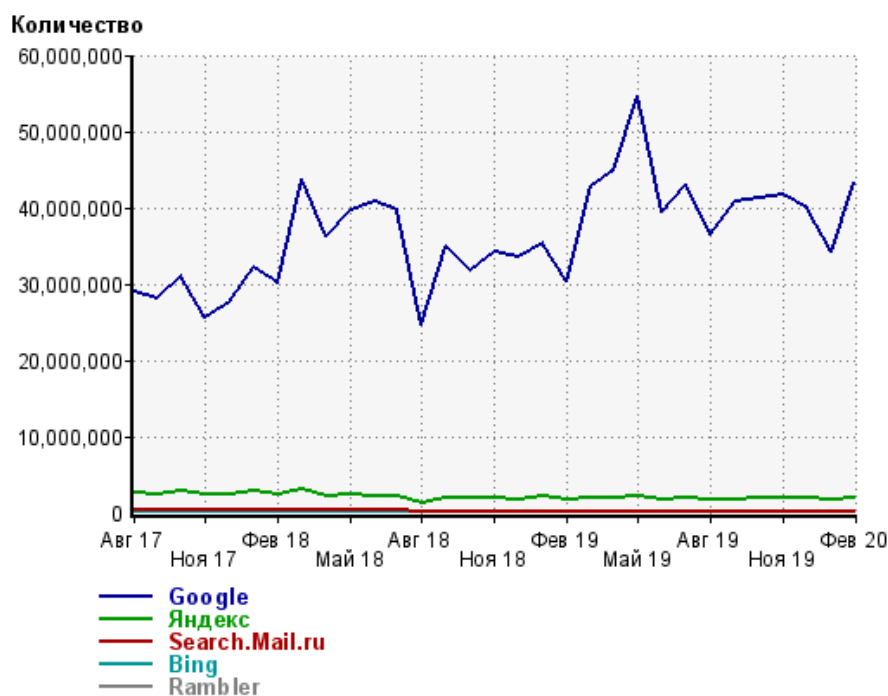
Диаграмма распределения месячного поискового трафика по поисковым системам



Динамика по месяцам общего поискового трафика на сайт



Динамика по месяцам числа переходов из поисковых систем



Дата	Google	Яндекс	Search. Mail.ru	Bing	Rambler
Авг 17	28,961,948	2,507,142	374,082	95,938	27,326
Сен 17	28,040,448	2,308,621	335,428	105,763	23,467
Окт 17	30,913,973	2,745,318	382,602	118,821	25,197
Ноя 17	25,567,075	2,279,491	316,083	94,769	19,766
Дек 17	27,596,318	2,402,322	320,922	102,635	15,340
Янв 18	32,174,848	2,839,031	379,635	127,137	18,033
Фев 18	30,226,765	2,369,653	319,348	115,620	11,232
Мар 18	43,829,189	3,127,709	399,535	145,450	14,167
Апр 18	36,171,071	2,256,924	285,900	39,247	9,211
Май 18	39,702,064	2,423,282	302,270	46,030	10,514
Июн 18	40,861,713	2,128,441	256,271	44,436	10,834
Июл 18	39,624,138	2,165,215	237,936	41,309	11,083
Авг 18	24,681,130	1,286,558	153,000	29,266	7,345
Сен 18	34,965,288	1,979,269	201,611	70,267	10,044
Окт 18	31,632,917	1,864,229	204,768	66,503	8,814
Ноя 18	34,225,886	1,990,775	220,155	70,658	8,869
Дек 18	33,464,469	1,781,346	207,948	66,160	6,530
Янв 19	35,306,362	2,107,582	214,491	67,385	8,212
Фев 19	30,319,125	1,634,553	170,515	54,757	6,117
Мар 19	42,920,762	2,015,210	192,863	68,667	7,203
Апр 19	44,910,462	2,015,187	197,870	65,386	7,203
Май 19	54,651,495	2,065,363	179,278	86,892	7,791
Июн 19	39,394,641	1,768,145	139,893	80,947	5,188
Июл 19	43,139,278	1,851,571	139,489	74,031	5,588
Авг 19	36,538,032	1,684,787	138,742	57,595	5,459
Сен 19	40,703,683	1,773,556	149,623	63,794	6,191
Окт 19	41,349,067	1,910,991	157,712	64,271	6,694
Ноя 19	41,761,051	1,929,805	168,815	65,192	6,636
Дек 19	39,776,006	1,879,611	155,508	59,077	6,094
Янв 20	34,307,850	1,630,482	136,036	50,819	5,145
Фев 20	43,202,283	1,983,742	153,795	57,106	5,350

Структура месячной поисковой аудитории сайта

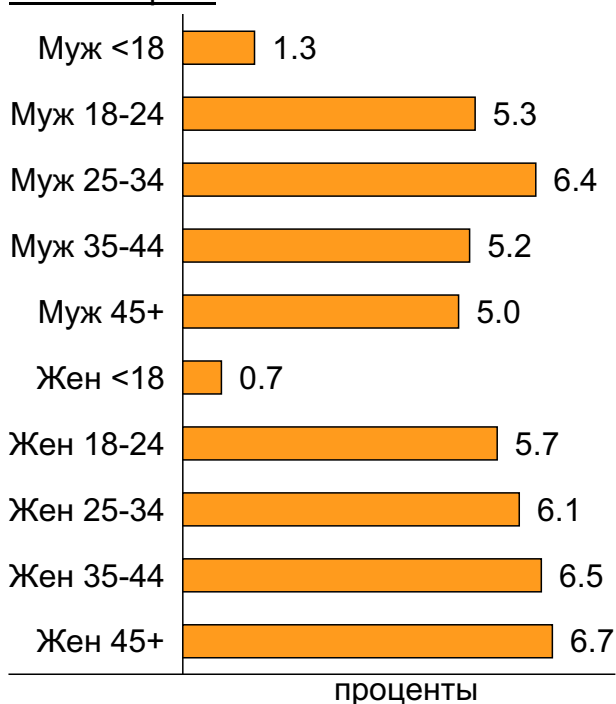
В таблице представлены размеры демографических групп в месячной поисковой аудитории сайта и их доли в процентах от полной месячной аудитории этого сайта.

К поисковой аудитории относятся те посетители, которые переходили на сайт из поисковых систем не более 6 раз в течение месяца и не использовали доменное имя сайта в поисковом запросе.

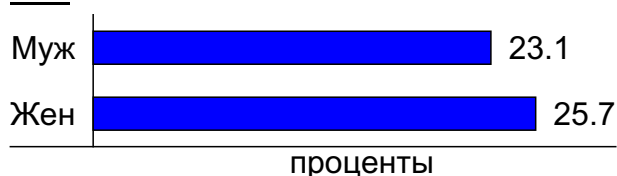
Пол и возраст поисковой аудитории

Возраст \ Пол	Муж	Жен	Любой пол
<18	205,079 (1.3%)	108,656 (0.7%)	313,735 (1.9%)
18-24	863,446 (5.3%)	913,327 (5.7%)	1,776,773 (11.0%)
25-34	1,029,347 (6.4%)	987,931 (6.1%)	2,017,278 (12.5%)
35-44	837,026 (5.2%)	1,049,037 (6.5%)	1,886,063 (11.7%)
45+	800,639 (5.0%)	1,087,504 (6.7%)	1,888,143 (11.7%)
Любой возраст	3,735,537 (23.1%)	4,146,455 (25.7%)	7,881,992 (48.8%)

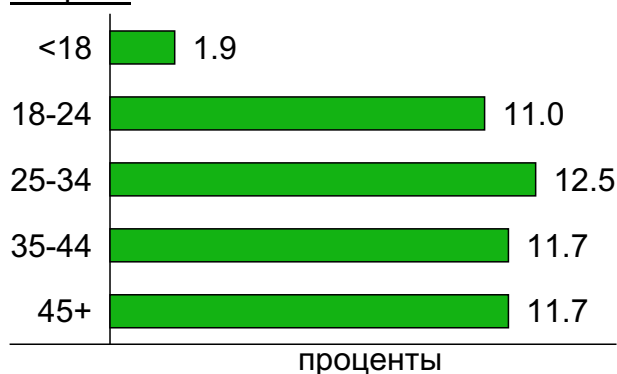
Пол / Возраст



Пол



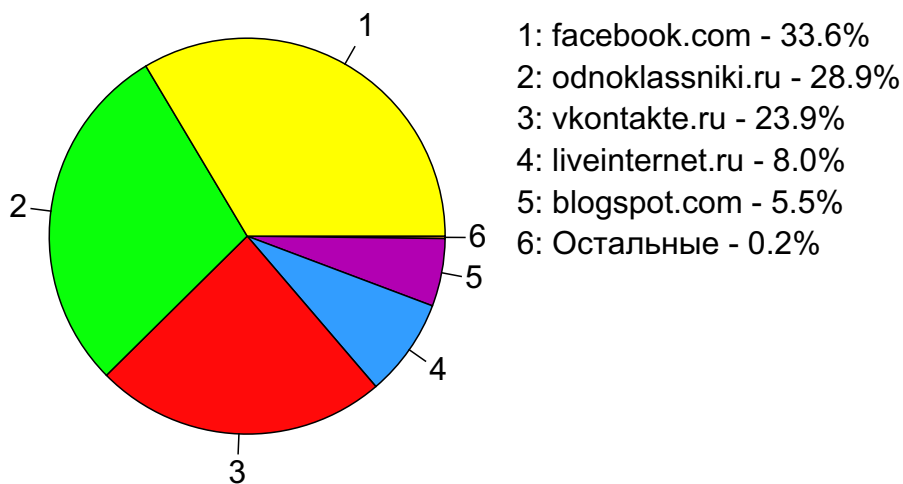
Возраст



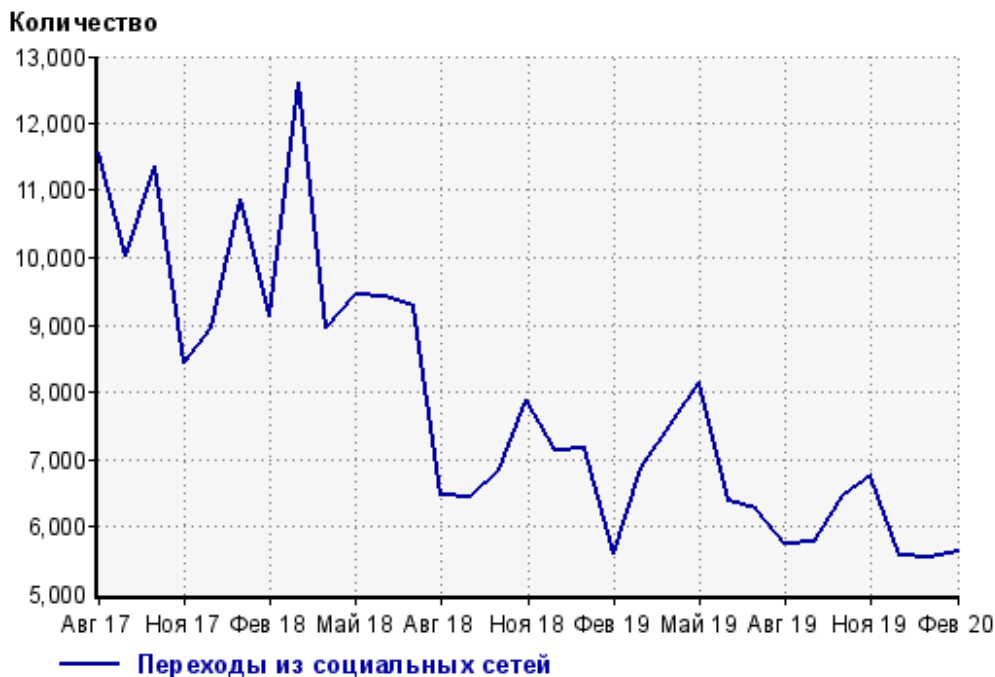
Топ10 социальных сетей, из которых осуществлялись переходы на сайт sinoptik.ua

	февраль 2020 г.	январь 2020 г.	в среднем за 3 месяца
facebook.com	1,886 (33.6%)	2,219 (40.1%)	2,036 (36.5%)
odnoklassniki.ru	1,622 (28.9%)	1,455 (26.3%)	1,576 (28.3%)
vkontakte.ru	1,341 (23.9%)	1,126 (20.4%)	1,223 (21.9%)
liveinternet.ru	450 (8.0%)	485 (8.8%)	457 (8.2%)
blogspot.com	311 (5.5%)	246 (4.4%)	277 (5.0%)
livejournal.com	6 (0.1%)	0 (0.0%)	2 (0.0%)
twitter.com	3 (0.1%)	0 (0.0%)	1 (0.0%)
my.mail.ru	2 (0.0%)	0 (0.0%)	0 (0.0%)
сумма выбранных	5,621 (100%)	5,531 (100%)	5,572 (99.9%)
всего	5,621 (100%)	5,531 (100%)	5,576 (100%)

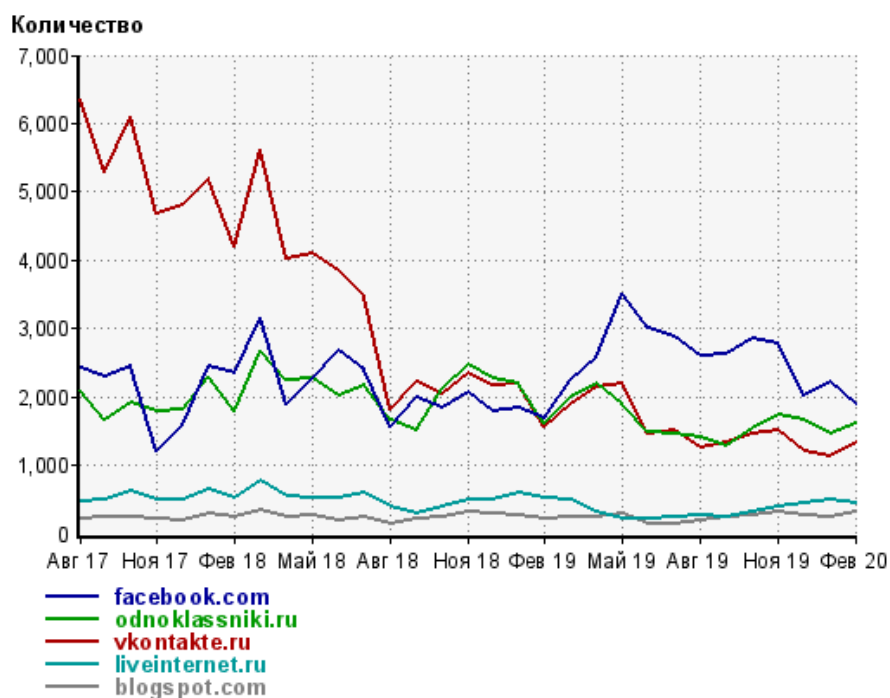
Диаграмма распределения месячного трафика из социальных сетей



Динамика по месяцам числа переходов из социальных сетей на сайт



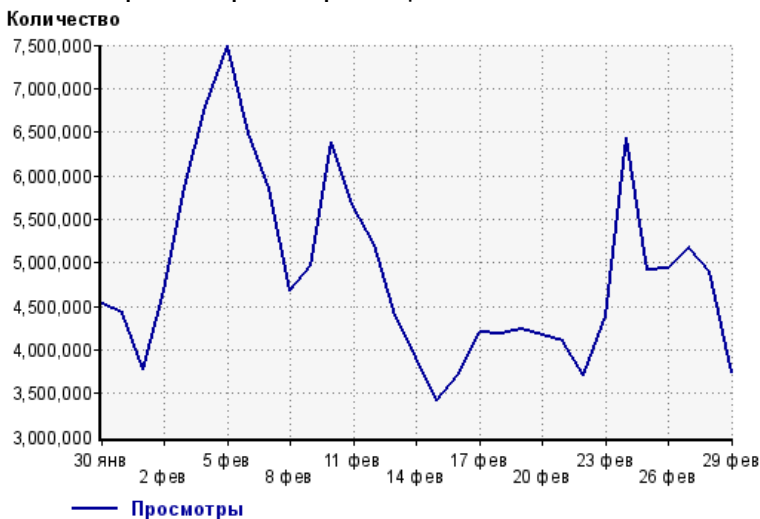
Динамика по месяцам числа переходов из социальных сетей



Дата	facebook.com	odnoklassniki.ru	vkontakte.ru	liveinternet.ru	blogspot.com
Авг 17	2,422	2,104	6,344	458	207
Сен 17	2,296	1,671	5,289	505	230
Окт 17	2,448	1,909	6,103	619	242
Ноя 17	1,207	1,784	4,678	488	220
Дек 17	1,597	1,808	4,813	494	193
Янв 18	2,448	2,287	5,179	639	288
Фев 18	2,336	1,786	4,198	531	243
Мар 18	3,166	2,683	5,623	766	343
Апр 18	1,892	2,234	4,013	546	232
Май 18	2,258	2,269	4,090	517	258
Июн 18	2,668	2,010	3,847	524	183
Июл 18	2,392	2,180	3,460	607	242
Авг 18	1,551	1,664	1,808	381	146
Сен 18	1,999	1,510	2,209	284	228
Окт 18	1,846	2,117	2,037	397	253
Ноя 18	2,073	2,478	2,340	484	311
Дек 18	1,790	2,273	2,169	494	279
Янв 19	1,848	2,188	2,192	596	276
Фев 19	1,674	1,598	1,564	509	226
Мар 19	2,234	1,993	1,901	493	241
Апр 19	2,562	2,206	2,143	310	249
Май 19	3,525	1,879	2,186	224	283
Июн 19	3,014	1,493	1,463	222	141
Июл 19	2,872	1,458	1,517	246	134
Авг 19	2,601	1,410	1,267	273	180
Сен 19	2,635	1,277	1,337	249	236
Окт 19	2,855	1,531	1,469	318	268
Ноя 19	2,787	1,733	1,507	400	307
Дек 19	2,004	1,653	1,204	437	276
Янв 20	2,219	1,455	1,126	485	246
Фев 20	1,886	1,622	1,341	450	311

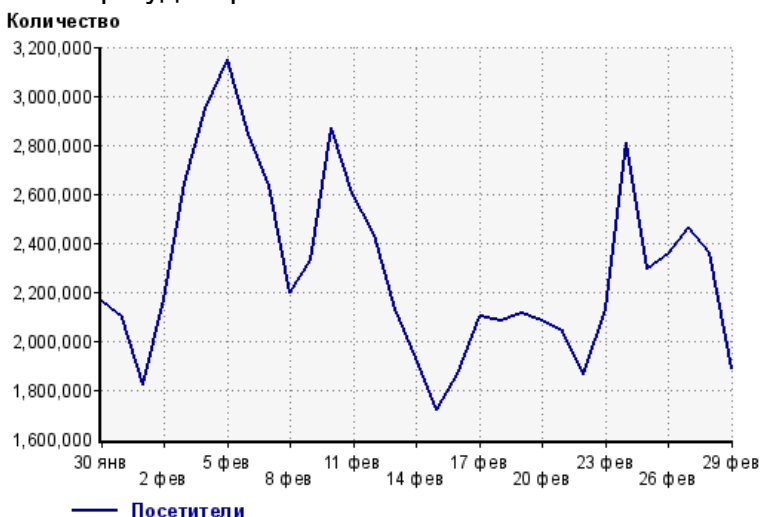
Посещаемость по дням в течение месяца

Число просмотров страниц сайта



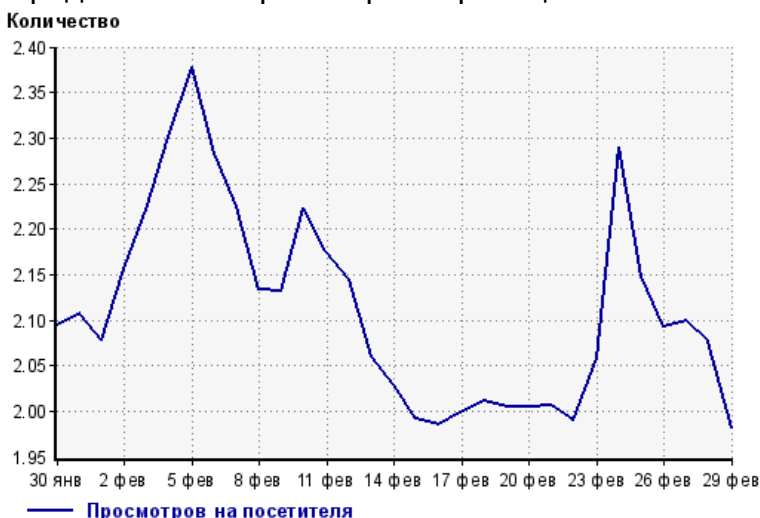
30 янв:	4,527,142	15 фев:	3,418,077
31 янв:	4,415,662	16 фев:	3,699,988
1 фев:	3,782,648	17 фев:	4,201,344
2 фев:	4,685,802	18 фев:	4,187,060
3 фев:	5,879,998	19 фев:	4,236,543
4 фев:	6,786,725	20 фев:	4,172,567
5 фев:	7,494,378	21 фев:	4,093,595
6 фев:	6,492,085	22 фев:	3,707,891
7 фев:	5,853,570	23 фев:	4,383,224
8 фев:	4,681,014	24 фев:	6,436,109
9 фев:	4,960,589	25 фев:	4,921,361
10 фев:	6,379,519	26 фев:	4,929,187
11 фев:	5,666,819	27 фев:	5,173,208
12 фев:	5,214,153	28 фев:	4,893,622
13 фев:	4,393,656	29 фев:	3,740,992
14 фев:	3,913,961		

Размер аудитории сайта



30 янв:	2,161,797	15 фев:	1,716,651
31 янв:	2,094,798	16 фев:	1,863,986
1 фев:	1,820,790	17 фев:	2,100,659
2 фев:	2,173,778	18 фев:	2,081,944
3 фев:	2,647,150	19 фев:	2,113,656
4 фев:	2,948,214	20 фев:	2,081,610
5 фев:	3,150,853	21 фев:	2,040,941
6 фев:	2,843,127	22 фев:	1,863,888
7 фев:	2,631,823	23 фев:	2,128,756
8 фев:	2,194,932	24 фев:	2,810,879
9 фев:	2,327,681	25 фев:	2,291,335
10 фев:	2,869,858	26 фев:	2,355,228
11 фев:	2,603,942	27 фев:	2,465,119
12 фев:	2,431,371	28 фев:	2,357,579
13 фев:	2,132,586	29 фев:	1,888,278
14 фев:	1,929,595		

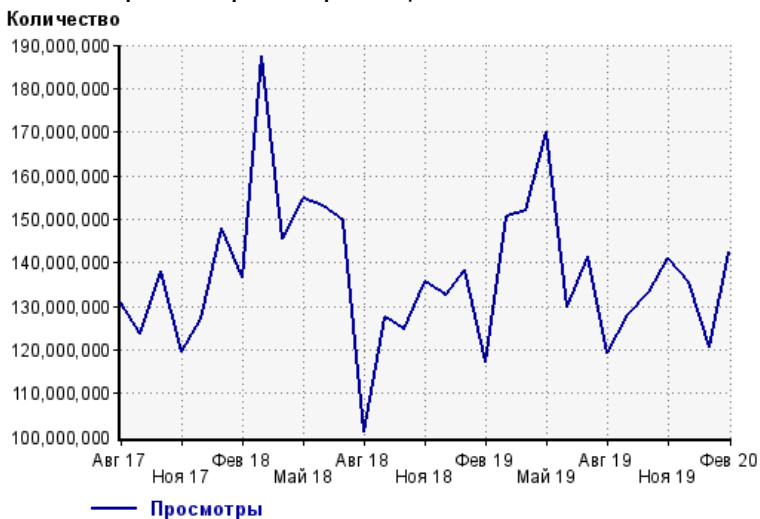
Среднее число просмотров страниц сайта на посетителя



30 янв:	2.1	15 фев:	2.0
31 янв:	2.1	16 фев:	2.0
1 фев:	2.1	17 фев:	2.0
2 фев:	2.2	18 фев:	2.0
3 фев:	2.2	19 фев:	2.0
4 фев:	2.3	20 фев:	2.0
5 фев:	2.4	21 фев:	2.0
6 фев:	2.3	22 фев:	2.0
7 фев:	2.2	23 фев:	2.1
8 фев:	2.1	24 фев:	2.3
9 фев:	2.1	25 фев:	2.1
10 фев:	2.2	26 фев:	2.1
11 фев:	2.2	27 фев:	2.1
12 фев:	2.1	28 фев:	2.1
13 фев:	2.1	29 фев:	2.0
14 фев:	2.0		

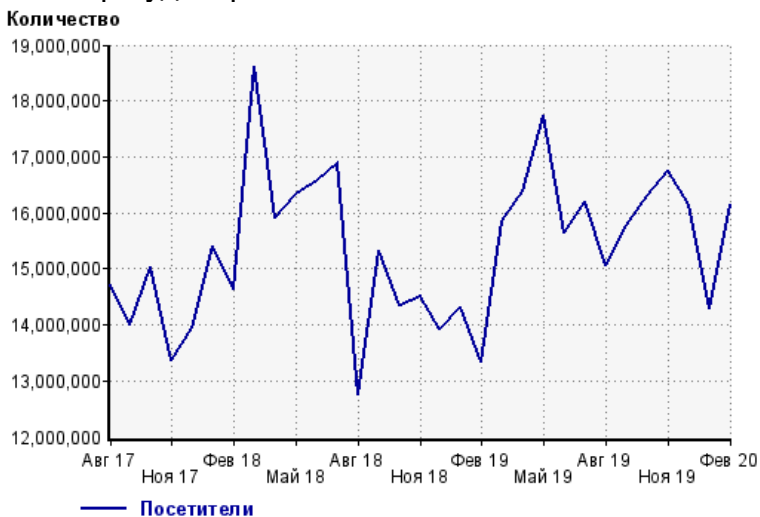
Динамика месячной посещаемости

Число просмотров страниц сайта



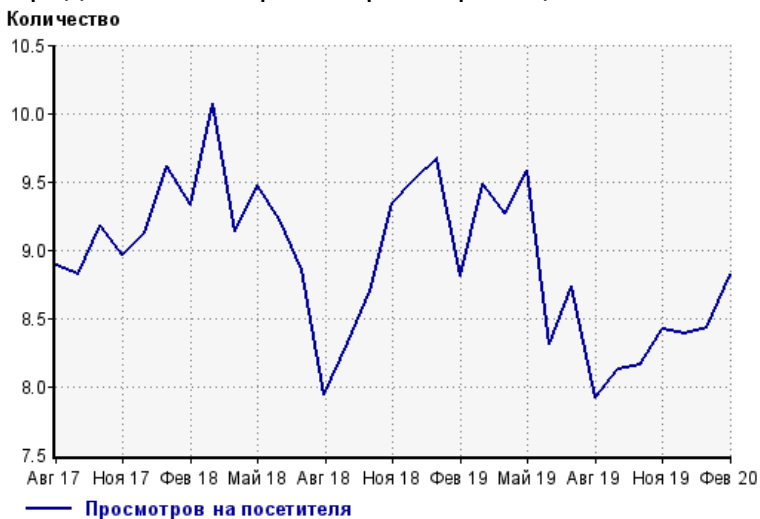
Авг 17:	130,868,200	Дек 18:	132,397,706
Сен 17:	123,541,399	Янв 19:	138,381,449
Окт 17:	138,132,697	Фев 19:	117,373,840
Ноя 17:	119,707,208	Мар 19:	150,533,657
Дек 17:	127,203,016	Апр 19:	151,834,475
Янв 18:	148,066,020	Май 19:	170,024,294
Фев 18:	136,490,601	Июн 19:	129,958,596
Мар 18:	187,533,578	Июл 19:	141,549,676
Апр 18:	145,359,603	Авг 19:	119,159,683
Май 18:	154,728,545	Сен 19:	128,197,145
Июн 18:	152,898,227	Окт 19:	133,091,268
Июл 18:	149,589,594	Ноя 19:	140,999,292
Авг 18:	101,175,215	Дек 19:	135,509,885
Сен 18:	127,454,552	Янв 20:	120,474,324
Окт 18:	124,687,198	Фев 20:	142,379,685
Ноя 18:	135,519,283		

Размер аудитории сайта



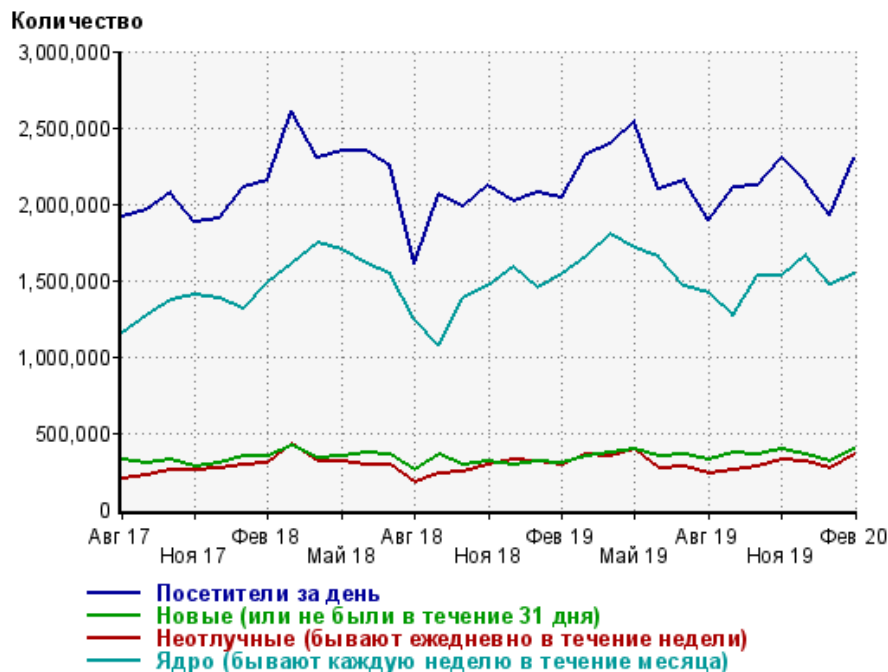
Авг 17:	14,719,385	Дек 18:	13,916,520
Сен 17:	14,013,093	Янв 19:	14,318,008
Окт 17:	15,048,980	Фев 19:	13,327,501
Ноя 17:	13,357,655	Мар 19:	15,868,353
Дек 17:	13,945,806	Апр 19:	16,378,034
Янв 18:	15,403,499	Май 19:	17,738,597
Фев 18:	14,632,252	Июн 19:	15,642,788
Мар 18:	18,616,044	Июл 19:	16,212,067
Апр 18:	15,903,872	Авг 19:	15,055,412
Май 18:	16,340,879	Сен 19:	15,788,340
Июн 18:	16,573,714	Окт 19:	16,305,800
Июл 18:	16,888,990	Ноя 19:	16,752,636
Авг 18:	12,748,773	Дек 19:	16,149,189
Сен 18:	15,320,855	Янв 20:	14,288,353
Окт 18:	14,334,732	Фев 20:	16,150,334
Ноя 18:	14,505,887		

Среднее число просмотров страниц сайта на посетителя



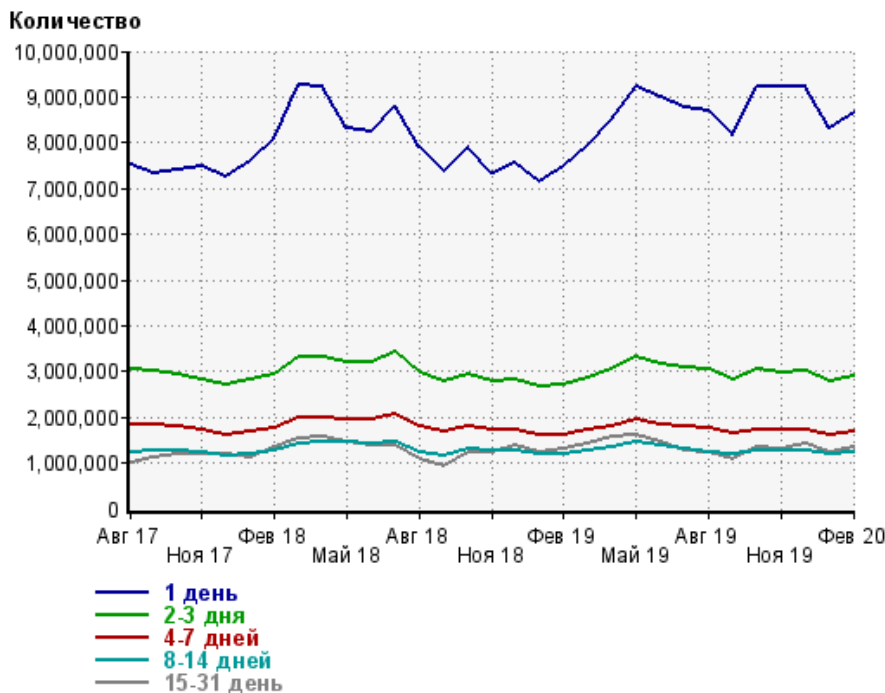
Авг 17:	8.9	Дек 18:	9.5
Сен 17:	8.8	Янв 19:	9.7
Окт 17:	9.2	Фев 19:	8.8
Ноя 17:	9.0	Мар 19:	9.5
Дек 17:	9.1	Апр 19:	9.3
Янв 18:	9.6	Май 19:	9.6
Фев 18:	9.3	Июн 19:	8.3
Мар 18:	10.1	Июл 19:	8.7
Апр 18:	9.1	Авг 19:	7.9
Май 18:	9.5	Сен 19:	8.1
Июн 18:	9.2	Окт 19:	8.2
Июл 18:	8.9	Ноя 19:	8.4
Авг 18:	7.9	Дек 19:	8.4
Сен 18:	8.3	Янв 20:	8.4
Окт 18:	8.7	Фев 20:	8.8
Ноя 18:	9.3		

Динамика по месяцам среднесуточных показателей активности посетителей сайта



Дата	Посетители за день	Новые (или не были в течение 31 дня)	Неотлучные (бывают ежедневно в течение недели)	Ядро (бывают каждую неделю в течение месяца)
Авг 17	1,918,843	319,549	203,989	1,150,606
Сен 17	1,963,729	299,102	225,421	1,263,810
Окт 17	2,070,804	323,489	253,013	1,373,667
Ноя 17	1,882,641	280,923	250,414	1,398,478
Дек 17	1,900,176	298,965	266,969	1,380,516
Янв 18	2,107,980	346,046	286,491	1,308,147
Фев 18	2,150,874	341,969	298,883	1,485,411
Мар 18	2,610,754	413,645	431,312	1,609,930
Апр 18	2,302,742	337,712	315,616	1,739,745
Май 18	2,350,097	343,239	314,986	1,694,242
Июн 18	2,344,854	367,445	288,430	1,603,320
Июл 18	2,242,298	356,276	288,566	1,538,243
Авг 18	1,606,927	255,211	173,987	1,246,839
Сен 18	2,058,138	363,545	228,133	1,078,446
Окт 18	1,983,500	295,182	243,267	1,385,287
Ноя 18	2,119,334	317,466	285,780	1,461,393
Дек 18	2,018,938	284,814	323,882	1,580,939
Янв 19	2,077,004	311,306	314,776	1,447,064
Фев 19	2,037,954	304,164	295,071	1,535,007
Мар 19	2,322,388	348,703	360,655	1,650,376
Апр 19	2,394,367	364,482	349,604	1,801,547
Май 19	2,545,134	389,775	396,965	1,707,420
Июн 19	2,095,108	342,858	265,580	1,652,985
Июл 19	2,158,566	356,035	281,227	1,461,997
Авг 19	1,897,499	321,888	230,290	1,416,018
Сен 19	2,105,879	372,861	254,178	1,262,927
Окт 19	2,124,430	361,254	280,398	1,529,758
Ноя 19	2,301,190	393,616	327,658	1,533,975
Дек 19	2,144,605	356,331	315,862	1,666,764
Янв 20	1,921,519	310,109	263,812	1,473,704
Фев 20	2,305,731	390,170	357,987	1,539,242

Динамика распределения 31-дневной аудитории по количеству дней посещения сайта (среднесуточные значения)



Дата	1 день	2-3 дня	4-7 дней	8-14 дней	15-31 день
Авг 17	7,503,782	3,063,411	1,830,133	1,219,944	1,020,148
Сен 17	7,321,291	3,007,506	1,840,155	1,271,917	1,108,395
Окт 17	7,409,314	2,922,624	1,788,981	1,262,042	1,175,370
Ноя 17	7,481,428	2,839,501	1,724,980	1,219,758	1,197,561
Дек 17	7,262,010	2,690,024	1,620,682	1,151,080	1,175,253
Янв 18	7,598,035	2,822,591	1,689,380	1,194,907	1,131,275
Фев 18	8,075,343	2,935,392	1,751,063	1,252,858	1,331,090
Мар 18	9,258,120	3,331,040	1,988,962	1,418,422	1,516,070
Апр 18	9,211,880	3,307,291	2,005,078	1,476,616	1,557,657
Май 18	8,309,789	3,185,525	1,958,803	1,459,750	1,468,290
Июн 18	8,226,738	3,189,071	1,951,456	1,419,204	1,392,128
Июл 18	8,810,672	3,415,209	2,055,462	1,451,493	1,369,301
Авг 18	7,881,225	2,973,550	1,787,991	1,236,571	1,066,375
Сен 18	7,364,573	2,779,384	1,683,434	1,156,511	946,598
Окт 18	7,905,906	2,951,598	1,796,530	1,307,500	1,214,935
Ноя 18	7,333,603	2,784,390	1,713,495	1,256,624	1,233,012
Дек 18	7,572,233	2,831,482	1,717,036	1,268,224	1,385,479
Янв 19	7,133,238	2,654,107	1,613,870	1,192,712	1,241,888
Фев 19	7,468,110	2,702,062	1,628,116	1,206,262	1,321,030
Мар 19	7,927,796	2,851,758	1,706,294	1,274,168	1,428,652
Апр 19	8,487,113	3,049,712	1,810,275	1,362,875	1,572,955
Май 19	9,228,874	3,325,123	1,942,531	1,445,108	1,593,900
Июн 19	8,990,924	3,154,550	1,849,205	1,370,407	1,439,586
Июл 19	8,754,307	3,074,480	1,795,666	1,295,395	1,269,717
Авг 19	8,698,942	3,055,658	1,751,034	1,244,543	1,223,783
Сен 19	8,157,926	2,810,804	1,645,215	1,177,201	1,074,721
Окт 19	9,217,622	3,035,795	1,726,860	1,260,401	1,355,191
Ноя 19	9,228,778	2,982,628	1,731,358	1,266,760	1,321,206
Дек 19	9,232,279	3,001,257	1,730,866	1,265,365	1,412,258
Янв 20	8,326,227	2,784,220	1,610,184	1,190,597	1,217,807
Фев 20	8,668,700	2,908,655	1,671,835	1,219,002	1,360,138

Топ30 сайтов, с которых осуществлялись переходы на сайт sinoptik.ua

	февраль 2020 г.	январь 2020 г.	в среднем за 3 месяца
Закладки	44,149,831 (45.9%)	38,322,116 (47.4%)	41,707,875 (46.7%)
google.com	38,319,866 (39.9%)	30,300,275 (37.5%)	34,544,377 (38.7%)
pinformer.sinoptik.ua	4,806,021 (5.0%)	4,400,922 (5.4%)	4,620,776 (5.2%)
google.com.ua	3,815,556 (4.0%)	3,103,334 (3.8%)	3,524,158 (3.9%)
ukr.net	1,147,149 (1.2%)	1,064,642 (1.3%)	1,114,420 (1.2%)
yandex.ru	920,597 (1.0%)	770,516 (1.0%)	851,908 (1.0%)
yandex.ua	897,846 (0.9%)	722,408 (0.9%)	823,902 (0.9%)
android.app	602,666 (0.6%)	521,403 (0.6%)	592,194 (0.7%)
google.ru	365,338 (0.4%)	297,556 (0.4%)	338,975 (0.4%)
poshukach.com	192,903 (0.2%)	155,815 (0.2%)	180,857 (0.2%)
go.mail.ru	155,581 (0.2%)	137,431 (0.2%)	150,029 (0.2%)
yandex.fr	151,069 (0.2%)	123,807 (0.2%)	141,386 (0.2%)
Другие	87,708 (0.1%)	80,531 (0.1%)	86,315 (0.1%)
bing.com	69,184 (0.1%)	60,891 (0.1%)	66,910 (0.1%)
r.search.yahoo.com	59,933 (0.1%)	50,942 (0.1%)	57,937 (0.1%)
sinoptik.ua	55,672 (0.1%)	48,852 (0.1%)	52,850 (0.1%)
cse.google.com	44,350 (0.0%)	37,333 (0.0%)	42,505 (0.0%)
ua.sinoptik.ua	32,404 (0.0%)	27,192 (0.0%)	29,388 (0.0%)
brontp.yandex.ru	15,226 (0.0%)	382,183 (0.5%)	208,451 (0.2%)
google.co.uk	13,784 (0.0%)	11,510 (0.0%)	13,140 (0.0%)
googleweblight.com	11,754 (0.0%)	9,155 (0.0%)	9,849 (0.0%)
yandex.kz	11,393 (0.0%)	11,340 (0.0%)	11,547 (0.0%)
google.pl	10,829 (0.0%)	8,800 (0.0%)	10,167 (0.0%)
google.de	9,596 (0.0%)	8,136 (0.0%)	9,388 (0.0%)
top-page.ru	9,112 (0.0%)	8,410 (0.0%)	8,630 (0.0%)
onlinezakladki.ru	8,443 (0.0%)	8,011 (0.0%)	7,632 (0.0%)
127.0.0.1	7,712 (0.0%)	6,821 (0.0%)	7,253 (0.0%)
google.com.hk	6,073 (0.0%)	5,222 (0.0%)	5,947 (0.0%)
duckduckgo.com	5,874 (0.0%)	4,488 (0.0%)	5,170 (0.0%)
atavi.com	5,459 (0.0%)	5,157 (0.0%)	5,028 (0.0%)
сумма выбранных	95,988,929 (99.9%)	80,695,199 (99.9%)	89,228,964 (99.9%)
всего	96,116,635 (100%)	80,812,492 (100%)	89,352,022 (100%)

В данном списке могут быть несколько служебных строк, не являющихся адресами сайтов:

Закладки: кроме собственно переходов из закладок (bookmarks, "избранное") и набора адреса вручную сюда попадают также переходы, при которых браузер не сообщает адрес ссылающейся страницы, это бывает при переходах по flash-баннерам, из файлов на локальном диске пользователя, из почтовых программ, isq, загрузках страниц сайта через JavaScript (обычно pop-up окна), перенаправлении с помощью тега <meta>, а также если в браузере запрещена передача информации о ссылающейся странице.

Не веб-страница: в случаях, когда адрес ссылающейся страницы непустой, но не является адресом веб-страницы (не начинается с http://) используется данное имя.

Не определена: если на страницах сайта установлен упрощенный вариант счетчика, который не может определять ссылающиеся страницы, будет использовано это имя.

Другие: если в списке более 100 сайтов, то сайты, с которых зарегистрирован только один переход, объединяются в строчку "Другие". Такое сжатие выполняется только при наступлении нового дня, список сайтов за текущий день не сжимается.

Объявления: переходы по объявлениям или баннерам, размещенным в некоторых рекламных сетях (Яндекс.Direct, AdWords, MediaTarget, Veegun и другие системы, использующие специальный формат меток openstat). Для того, чтобы такие переходы учитывались, необходимо внести изменения в настройки рекламной кампании (для Яндекс.Direct включить галочку "Внешняя интернет-статистика").

Топ40 сайтов, на которые посетители переходили по ссылкам со страниц сайта sinoptik.ua

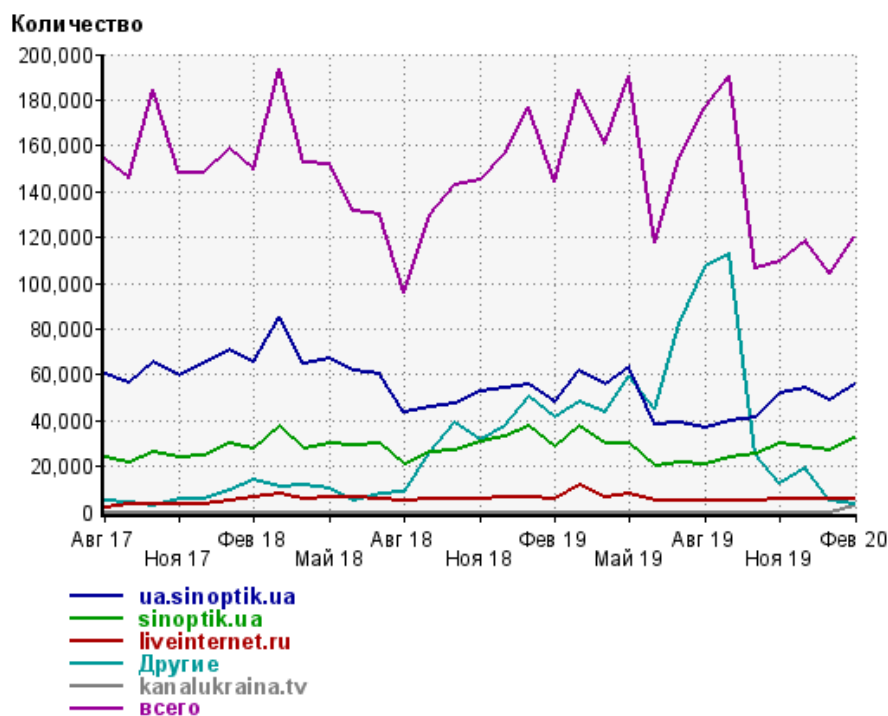
	февраль 2020 г.	январь 2020 г.	в среднем за 3 месяца
ua.sinoptik.ua	55,672 (46.3%)	48,852 (47.1%)	52,850 (46.3%)
sinoptik.ua	32,404 (26.9%)	27,192 (26.2%)	29,388 (25.7%)
liveinternet.ru	5,556 (4.6%)	5,412 (5.2%)	5,461 (4.8%)
Другие	3,695 (3.1%)	5,195 (5.0%)	9,406 (8.2%)
kanalukraina.tv	2,462 (2.0%)	0 (0.0%)	820 (0.7%)
drive-sport.com.ua	1,245 (1.0%)	849 (0.8%)	932 (0.8%)
moto-sich.com.ua	978 (0.8%)	840 (0.8%)	641 (0.6%)
e-p.prom.ua	684 (0.6%)	704 (0.7%)	934 (0.8%)
delavega.ua	642 (0.5%)	1,077 (1.0%)	677 (0.6%)
vamnadam.com.ua	506 (0.4%)	280 (0.3%)	339 (0.3%)
sevastopol.drom.ru	498 (0.4%)	388 (0.4%)	425 (0.4%)
medoprom.net	443 (0.4%)	852 (0.8%)	511 (0.4%)
avtogradus.com.ua	435 (0.4%)	4 (0.0%)	146 (0.1%)
allposa.com	434 (0.4%)	484 (0.5%)	437 (0.4%)
opendors.ru	430 (0.4%)	519 (0.5%)	438 (0.4%)
sinoptik.com.ru	368 (0.3%)	407 (0.4%)	425 (0.4%)
suzukimarine.com.ua	353 (0.3%)	353 (0.3%)	322 (0.3%)
kondratiuk.com.ua	327 (0.3%)	371 (0.4%)	328 (0.3%)
olsanitary.com.ua	297 (0.2%)	145 (0.1%)	193 (0.2%)
candy-yarn.com.ua	281 (0.2%)	96 (0.1%)	125 (0.1%)
simferopol.drom.ru	268 (0.2%)	221 (0.2%)	271 (0.2%)
auto.drom.ru	250 (0.2%)	214 (0.2%)	254 (0.2%)
zavodteplic.com.ua	213 (0.2%)	7 (0.0%)	73 (0.1%)
labook.com.ua	212 (0.2%)	69 (0.1%)	96 (0.1%)
hmel-master.com	202 (0.2%)	518 (0.5%)	280 (0.2%)
profi-fisher.com.ua	200 (0.2%)	26 (0.0%)	75 (0.1%)
sagen.com.ua	197 (0.2%)	197 (0.2%)	137 (0.1%)
indena.com.ua	192 (0.2%)	48 (0.0%)	81 (0.1%)
yevpatoriya.drom.ru	189 (0.2%)	554 (0.5%)	319 (0.3%)
karmel.com.ua	186 (0.2%)	210 (0.2%)	146 (0.1%)
rud-garden.com	184 (0.2%)	0 (0.0%)	61 (0.1%)
kma-ukraine.com.ua	183 (0.2%)	4 (0.0%)	62 (0.1%)
resserve.com.ua	173 (0.1%)	228 (0.2%)	138 (0.1%)
ukrpromsteel.net	159 (0.1%)	92 (0.1%)	90 (0.1%)
budmaster.od.ua	153 (0.1%)	28 (0.0%)	60 (0.1%)
verbadom.com.ua	149 (0.1%)	0 (0.0%)	49 (0.0%)
trendshop.org.ua	147 (0.1%)	108 (0.1%)	114 (0.1%)
opt-torg-hm.com.ua	146 (0.1%)	85 (0.1%)	95 (0.1%)
zemal.com.ua	143 (0.1%)	7 (0.0%)	50 (0.0%)
vodospad.net.ua	135 (0.1%)	0 (0.0%)	45 (0.0%)
сумма выбранных	111,391 (92.6%)	96,636 (93.1%)	107,294 (94.0%)
всего	120,285 (100%)	103,829 (100%)	114,178 (100%)

Учитываются переходы только на те сайты, которые зарегистрированы в системе статистики LiveInternet, и только на те их страницы, на которых установлен код счетчика.

В данном списке может быть служебная строка, не являющаяся адресом сайта:

Другие: если в конце дня в списке оказывается более 100 сайтов, то сайты, с которых зарегистрирован только один переход за этот день, объединяются в строчку "Другие". Такое сжатие выполняется при окончании каждого дня, и в конце месяца всё суммируется.

Динамика по месяцам числа переходов по ссылкам со страниц сайта sinoptik.ua на другие сайты



Дата	ua.sinoptik.ua	sinoptik.ua	liveinternet.ru	Другие	kanalukraina.tv	всего
Авг 17	60,106	23,620	1,990	5,190	0	153,885
Сен 17	56,573	21,462	3,237	4,207	0	145,867
Окт 17	65,519	25,929	3,540	2,939	0	184,788
Ноя 17	59,705	23,775	3,114	6,047	0	148,431
Дек 17	64,474	24,884	3,617	5,758	0	148,343
Янв 18	70,459	30,176	5,057	9,350	0	159,085
Фев 18	65,304	27,419	6,296	13,927	0	149,836
Мар 18	85,337	37,170	7,909	11,096	0	193,666
Апр 18	64,874	27,824	6,048	11,366	0	152,565
Май 18	67,137	30,181	6,768	10,392	0	151,806
Июн 18	61,801	29,222	6,369	5,117	0	131,486
Июл 18	60,350	29,767	5,912	7,935	0	130,168
Авг 18	43,419	20,903	5,236	9,053	0	96,033
Сен 18	45,704	26,263	5,391	25,910	0	129,926
Окт 18	47,483	27,165	5,593	39,080	0	142,809
Ноя 18	52,332	30,461	5,958	31,481	0	145,175
Дек 18	53,846	33,209	6,429	37,337	0	156,079
Янв 19	56,033	37,357	6,785	50,069	0	176,581
Фев 19	47,802	28,703	5,900	41,039	0	143,971
Мар 19	61,574	37,275	11,612	48,096	0	184,441
Апр 19	55,343	29,710	6,110	43,626	0	161,248
Май 19	62,984	30,072	7,827	59,628	0	190,539
Июн 19	38,458	19,974	4,571	45,436	0	117,819
Июл 19	38,672	21,478	4,566	82,195	0	154,696
Авг 19	37,106	20,591	4,696	107,369	0	177,039
Сен 19	39,711	23,998	4,701	112,571	0	190,160
Окт 19	41,155	25,019	4,987	25,451	0	106,730
Ноя 19	51,925	29,693	5,402	12,576	0	109,487
Дек 19	54,028	28,570	5,417	19,329	0	118,420
Янв 20	48,852	27,192	5,412	5,195	0	103,829
Фев 20	55,672	32,404	5,556	3,695	2,462	120,285