








## Аналитический отчет LiveInternet для сайта sinoptik.ua за апрель 2020 г.

Базовые месячные показатели посещаемости сайта:

Просмотров страниц	143,627,662	(-6% мес/мес)
Посетителей	16,813,113	(-29% мес/мес)

Доля женщин	50.5 %	
Доля мужчин	49.5 %	

Посетители младше 18 лет	2.0 %	
Посетители от 18 до 24 лет	18.5 %	
Посетители от 25 до 34 лет	19.4 %	
Посетители от 35 до 44 лет	31.2 %	
Посетители старше 44 лет	28.9 %	

Преобладающая страна - Украина 88.0 %

Структура переходов на страницы сайта:

Поиск	33.0 %	
Закладки	31.8 %	
Внутренние	30.7 %	
Сайты	4.4 %	
Соц. сети	0.0 %	
Объявления	0.0 %	

Переходов из поисковых систем	47,411,052	(-6% мес/мес)
Посетителей из поисковых систем	8,046,393	(-36% мес/мес)

## Структура месячной аудитории сайта: пол и возраст

Размеры демографических групп в месячной аудитории сайта и их доли в процентах

Возраст \ Пол	Муж	Жен	Любой пол
<18	219,047 (1.3%)	113,177 (0.7%)	332,224 (2.0%)
18-24	1,519,476 (9.0%)	1,591,659 (9.5%)	3,111,135 (18.5%)
25-34	1,843,368 (11.0%)	1,419,644 (8.4%)	3,263,012 (19.4%)
35-44	2,434,461 (14.5%)	2,812,108 (16.7%)	5,246,569 (31.2%)
45+	2,314,083 (13.8%)	2,546,090 (15.1%)	4,860,173 (28.9%)
Любой возраст	8,330,435 (49.5%)	8,482,678 (50.5%)	16,813,113 (100%)

Индекс соответствия Интернету - **Internet-Affinity Index**.

Отношение доли демографической группы в месячной аудитории сайта к доле этой же демографической группы в месячной аудитории Интернета, умноженное на 100.

Возраст \ Пол	Муж	Жен	Любой пол
<18	23	12	18
18-24	75	77	76
25-34	74	65	70
35-44	128	150	139
45+	179	210	194
Любой возраст	96	103	100

Индекс соответствия населению России - **Population-Affinity Index**.

Отношение доли демографической группы в месячной аудитории сайта к доле этой же демографической группы в населении России, умноженное на 100.

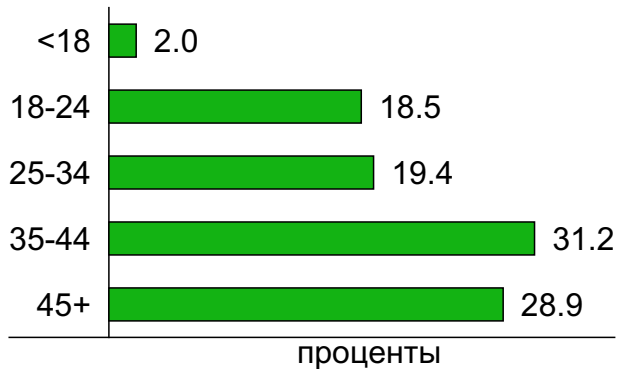
Возраст \ Пол	Муж	Жен	Любой пол
<18	28	15	22
18-24	97	99	98
25-34	88	65	76
35-44	133	143	138
45+	124	111	117
Любой возраст	103	97	100

## Структура месячной аудитории сайта: пол и возраст

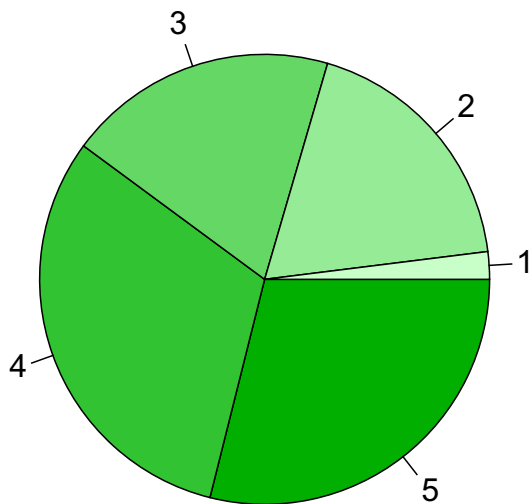
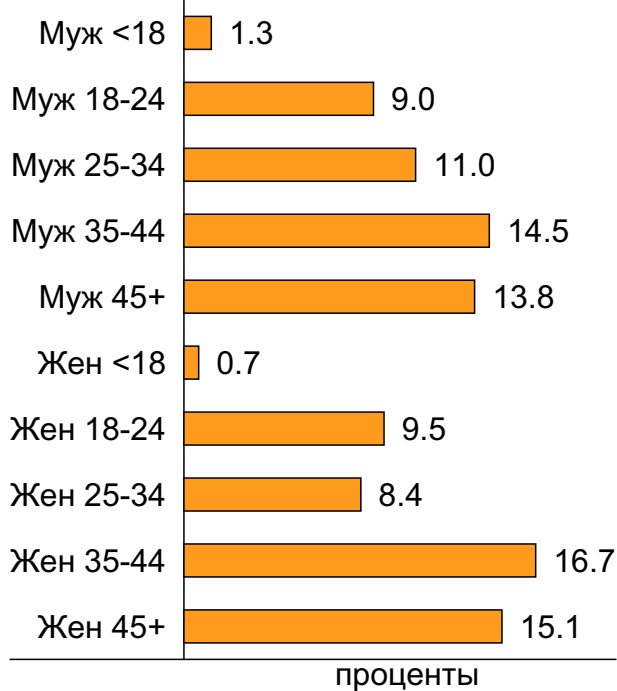
### Пол



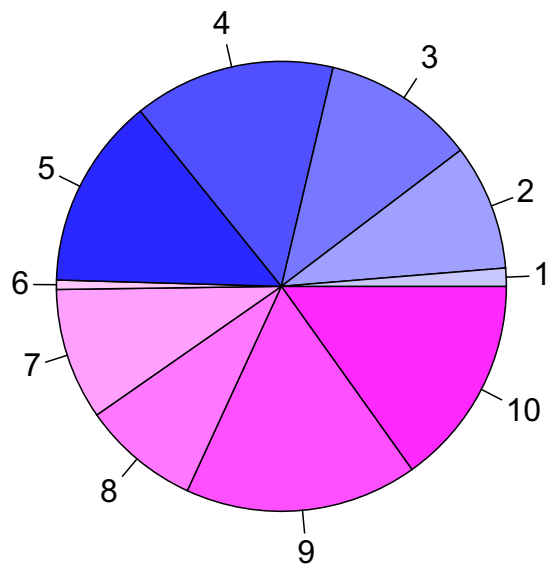
### Возраст



### Пол / Возраст



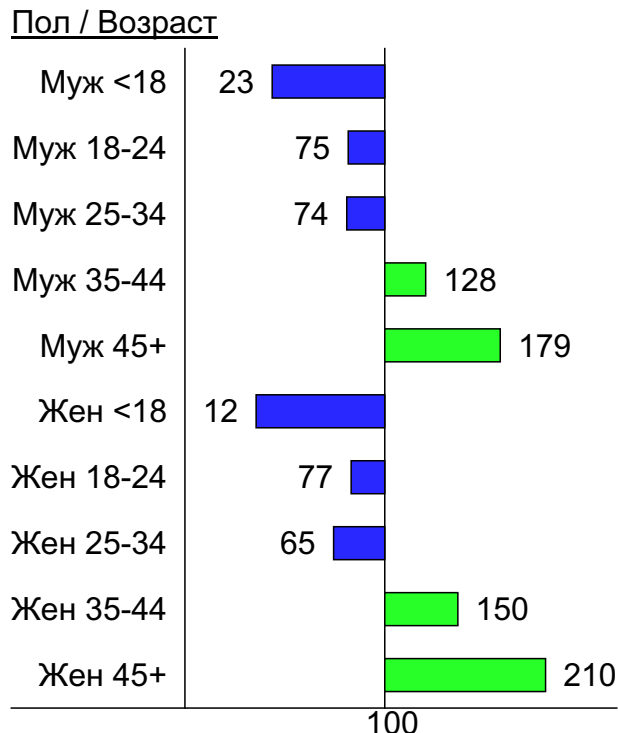
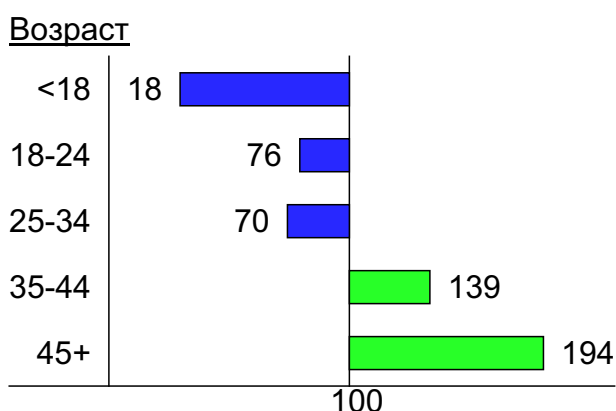
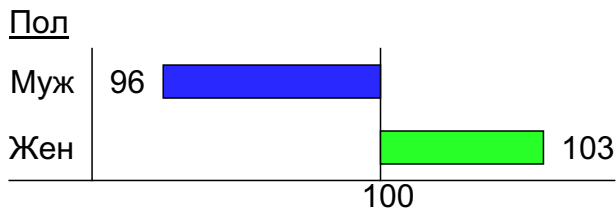
- 1: <18
- 2: 18-24
- 3: 25-34
- 4: 35-44
- 5: 45+



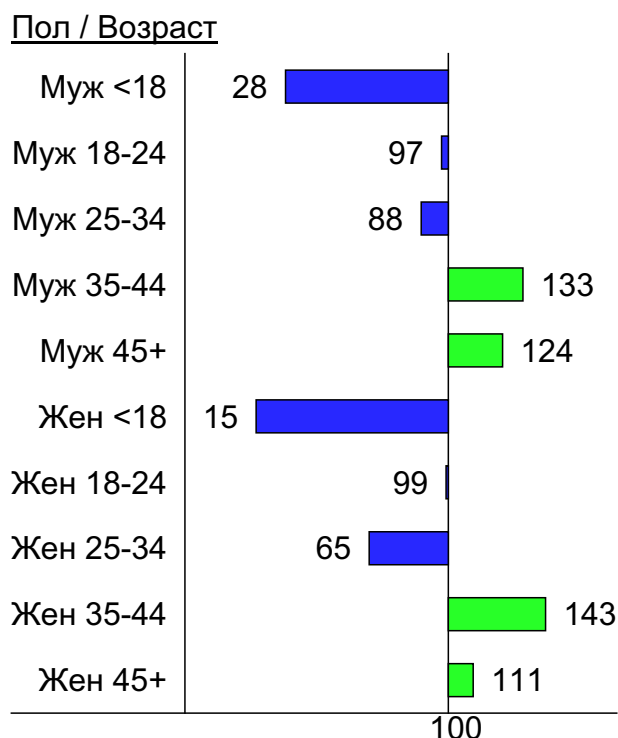
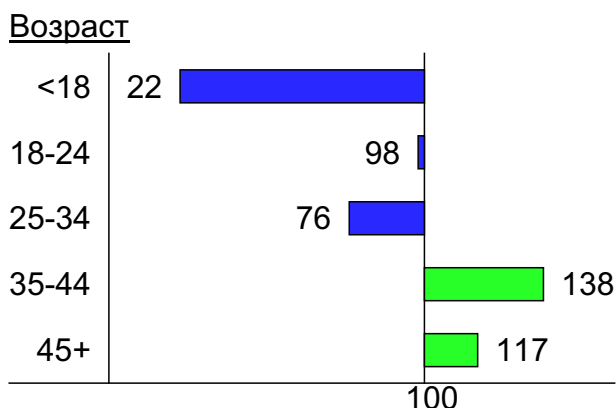
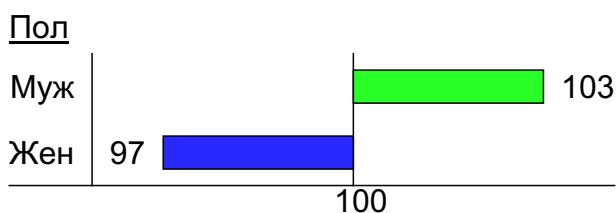
- 1: Муж <18
- 2: Муж 18-24
- 3: Муж 25-34
- 4: Муж 35-44
- 5: Муж 45+
- 6: Жен <18
- 7: Жен 18-24
- 8: Жен 25-34
- 9: Жен 35-44
- 10: Жен 45+

## Индексы соответствия для месячной аудитории сайта: пол и возраст

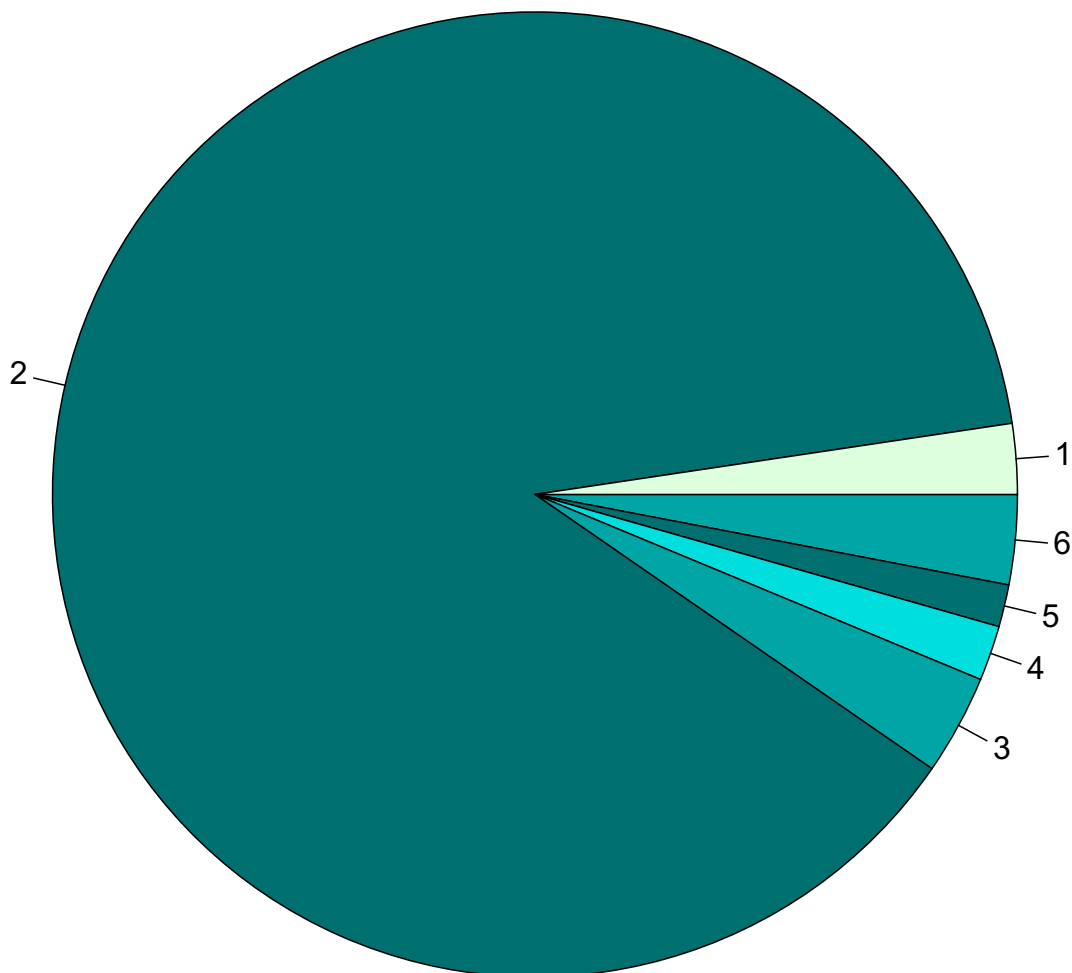
### Индекс соответствия Интернету - Internet-Affinity Index



### Индекс соответствия населению России - Population-Affinity Index



## Среднесуточное распределение аудитории сайта по странам и регионам России



Регионы России:  
1: Россия - 2.4%

Другие страны:  
2: Украина - 88.0%  
3: Чехия - 3.4%  
4: Крым - 1.8%  
5: Норвегия - 1.4%  
6: Остальные страны - 3.0%

## Среднесуточное распределение аудитории по странам

	апрель 2020 г.	март 2020 г.	в среднем за 3 месяца
Украина	2,047,718 (88.0%)	2,146,185 (88.6%)	2,083,847 (88.6%)
Чехия	78,087 (3.4%)	66,141 (2.7%)	64,170 (2.7%)
Россия	54,848 (2.4%)	50,896 (2.1%)	48,512 (2.1%)
Крым	42,965 (1.8%)	54,331 (2.2%)	51,000 (2.2%)
Норвегия	32,867 (1.4%)	35,451 (1.5%)	34,897 (1.5%)
Эстония	11,585 (0.5%)	10,763 (0.4%)	10,294 (0.4%)
США	8,817 (0.4%)	9,301 (0.4%)	8,935 (0.4%)
Армения	7,950 (0.3%)	6,294 (0.3%)	6,991 (0.3%)
Казахстан	4,398 (0.2%)	4,734 (0.2%)	4,890 (0.2%)
Грузия	3,634 (0.2%)	2,984 (0.1%)	3,215 (0.1%)
Таджикистан	3,519 (0.2%)	3,736 (0.2%)	3,788 (0.2%)
Другие	3,421 (0.1%)	2,593 (0.1%)	2,491 (0.1%)
Узбекистан	3,174 (0.1%)	3,072 (0.1%)	3,107 (0.1%)
Великобритания	2,398 (0.1%)	3,293 (0.1%)	3,384 (0.1%)
Нидерланды	2,092 (0.1%)	2,030 (0.1%)	2,361 (0.1%)
Молдавия	2,028 (0.1%)	2,138 (0.1%)	2,116 (0.1%)
Киргизия	1,993 (0.1%)	1,907 (0.1%)	1,917 (0.1%)
Азербайджан	1,615 (0.1%)	1,602 (0.1%)	1,639 (0.1%)
Франция	1,561 (0.1%)	1,584 (0.1%)	1,519 (0.1%)
Италия	1,516 (0.1%)	2,451 (0.1%)	2,488 (0.1%)
Венгрия	1,319 (0.1%)	1,592 (0.1%)	1,484 (0.1%)
Швеция	1,206 (0.1%)	845 (0.0%)	798 (0.0%)
Румыния	828 (0.0%)	691 (0.0%)	686 (0.0%)
Испания	682 (0.0%)	823 (0.0%)	820 (0.0%)
Австрия	557 (0.0%)	511 (0.0%)	488 (0.0%)
Туркмения	546 (0.0%)	12 (0.0%)	187 (0.0%)
Израиль	530 (0.0%)	724 (0.0%)	712 (0.0%)
Словакия	527 (0.0%)	771 (0.0%)	717 (0.0%)
Португалия	516 (0.0%)	466 (0.0%)	486 (0.0%)
Латвия	472 (0.0%)	489 (0.0%)	498 (0.0%)
Канада	430 (0.0%)	484 (0.0%)	512 (0.0%)
Литва	410 (0.0%)	499 (0.0%)	502 (0.0%)
Турция	267 (0.0%)	428 (0.0%)	413 (0.0%)
Финляндия	232 (0.0%)	243 (0.0%)	270 (0.0%)
Болгария	221 (0.0%)	243 (0.0%)	238 (0.0%)
Бельгия	194 (0.0%)	267 (0.0%)	268 (0.0%)
Греция	193 (0.0%)	231 (0.0%)	234 (0.0%)
Польша	189 (0.0%)	317 (0.0%)	284 (0.0%)
Дания	133 (0.0%)	152 (0.0%)	156 (0.0%)
Швейцария	125 (0.0%)	179 (0.0%)	202 (0.0%)
Германия	120 (0.0%)	223 (0.0%)	173 (0.0%)
Египет	51 (0.0%)	827 (0.0%)	689 (0.0%)
Южная Корея	51 (0.0%)	54 (0.0%)	56 (0.0%)
Ирландия	51 (0.0%)	62 (0.0%)	64 (0.0%)
Беларусь	50 (0.0%)	53 (0.0%)	52 (0.0%)
Кипр	50 (0.0%)	92 (0.0%)	90 (0.0%)
ОАЭ	47 (0.0%)	109 (0.0%)	106 (0.0%)
Австралия	34 (0.0%)	37 (0.0%)	38 (0.0%)
Китай	26 (0.0%)	24 (0.0%)	23 (0.0%)
Сербия	19 (0.0%)	26 (0.0%)	25 (0.0%)
сумма выбранных	2,326,262 (100.0%)	2,422,960 (100.0%)	2,352,832 (100.0%)
всего	2,326,408 (100%)	2,423,192 (100%)	2,353,082 (100%)

## Среднесуточное распределение аудитории по регионам России

	апрель 2020 г.	март 2020 г.	в среднем за 3 месяца
не определён	30,081 (54.8%)	27,423 (53.9%)	25,486 (52.5%)
Москва	8,871 (16.2%)	7,671 (15.1%)	7,409 (15.3%)
Краснодар	2,877 (5.2%)	3,862 (7.6%)	3,555 (7.3%)
Санкт-Петербург	2,705 (4.9%)	2,127 (4.2%)	2,110 (4.3%)
Екатеринбург	1,046 (1.9%)	922 (1.8%)	954 (2.0%)
Самара	695 (1.3%)	705 (1.4%)	705 (1.5%)
Нижний Новгород	632 (1.2%)	566 (1.1%)	580 (1.2%)
Новосибирск	631 (1.2%)	634 (1.2%)	627 (1.3%)
Тула	587 (1.1%)	597 (1.2%)	586 (1.2%)
Ростов-на-Дону	396 (0.7%)	414 (0.8%)	401 (0.8%)
Минеральные Воды	358 (0.7%)	272 (0.5%)	217 (0.4%)
Владивосток	346 (0.6%)	317 (0.6%)	324 (0.7%)
Хабаровск	327 (0.6%)	291 (0.6%)	301 (0.6%)
Воронеж	287 (0.5%)	294 (0.6%)	322 (0.7%)
Ставрополь	246 (0.4%)	229 (0.4%)	235 (0.5%)
Уфа	240 (0.4%)	203 (0.4%)	215 (0.4%)
Пермь	198 (0.4%)	189 (0.4%)	190 (0.4%)
Казань	196 (0.4%)	165 (0.3%)	175 (0.4%)
Иркутск	192 (0.4%)	189 (0.4%)	192 (0.4%)
Махачкала	188 (0.3%)	194 (0.4%)	235 (0.5%)
Барнаул	161 (0.3%)	167 (0.3%)	167 (0.3%)
Саратов	160 (0.3%)	140 (0.3%)	145 (0.3%)
Ульяновск	153 (0.3%)	132 (0.3%)	138 (0.3%)
Белгород	150 (0.3%)	158 (0.3%)	155 (0.3%)
Сочи	147 (0.3%)	166 (0.3%)	164 (0.3%)
Тюмень	144 (0.3%)	131 (0.3%)	137 (0.3%)
Челябинск	128 (0.2%)	115 (0.2%)	120 (0.2%)
Киров	128 (0.2%)	114 (0.2%)	116 (0.2%)
Якутск	117 (0.2%)	134 (0.3%)	131 (0.3%)
Оренбург	109 (0.2%)	83 (0.2%)	93 (0.2%)
Вологда	109 (0.2%)	97 (0.2%)	102 (0.2%)
Красноярск	99 (0.2%)	112 (0.2%)	107 (0.2%)
Сыктывкар	96 (0.2%)	90 (0.2%)	93 (0.2%)
Архангельск	95 (0.2%)	94 (0.2%)	97 (0.2%)
Чита	94 (0.2%)	88 (0.2%)	90 (0.2%)
Ханты-Мансийск	92 (0.2%)	85 (0.2%)	93 (0.2%)
Кемерово	90 (0.2%)	89 (0.2%)	89 (0.2%)
Кострома	87 (0.2%)	88 (0.2%)	86 (0.2%)
Ярославль	83 (0.2%)	80 (0.2%)	81 (0.2%)
Волгоград	81 (0.1%)	76 (0.1%)	76 (0.2%)
Пенза	76 (0.1%)	63 (0.1%)	66 (0.1%)
Петрозаводск	65 (0.1%)	61 (0.1%)	63 (0.1%)
Тверь	64 (0.1%)	65 (0.1%)	65 (0.1%)
Брянск	64 (0.1%)	65 (0.1%)	63 (0.1%)
Калининград	63 (0.1%)	67 (0.1%)	67 (0.1%)
Липецк	61 (0.1%)	54 (0.1%)	55 (0.1%)
Новгород	59 (0.1%)	54 (0.1%)	58 (0.1%)
Ижевск	52 (0.1%)	44 (0.1%)	46 (0.1%)
Курск	52 (0.1%)	56 (0.1%)	54 (0.1%)
Омск	50 (0.1%)	50 (0.1%)	48 (0.1%)
сумма выбранных	54,028 (98.5%)	50,082 (98.4%)	47,684 (98.3%)
всего	54,849 (100%)	50,896 (100%)	48,512 (100%)

## Спектр интересов месячной аудитории сайта

Область интересов		Число посетителей	Доля от полной аудитории	Internet-Affinity Index
Авто		729,347	4.3 %	68
в том числе	Иномарки	509,378	3.0 %	66
	Мото-, Квадроциклы, Снегоходы	128,988	0.8 %	92
	Отечественные авто	120,947	0.7 %	78
	Колёса, Шины	59,401	0.4 %	48
	Автострахование	4,390	0.0 %	9.8
Дом и семья		2,053,289	12.2 %	67
в том числе	Кулинария, рецепты	1,784,379	10.6 %	69
	Собаки	303,512	1.8 %	73
	Кошки	161,190	1.0 %	56
	Маленькие дети	23,767	0.1 %	45
	Детские сады	20,103	0.1 %	18
Медицина, здоровье		2,537,674	15.1 %	67
в том числе	Беременность и роды	216,354	1.3 %	58
	Диеты	193,248	1.1 %	69
	Лишний вес	107,175	0.6 %	64
	Стоматология	54,311	0.3 %	50
	Спорт, фитнес, йога	50,877	0.3 %	43
	Зрение	20,719	0.1 %	52
Отдых, туризм, путешествия		535,822	3.2 %	62
в том числе	Отдых за рубежом	393,570	2.3 %	65
	Отдых в России и Украине	168,231	1.0 %	51
Финансы		673,940	4.0 %	61
в том числе	Валюта	607,770	3.6 %	92
	Кредиты	52,676	0.3 %	17
	Фондовый рынок	21,241	0.1 %	15
	Страхование	18,879	0.1 %	11
	Денежные переводы	11,482	0.1 %	38
	Вклады, депозиты	6,532	0.0 %	8.2
Аудио, Видео, Фото		140,794	0.8 %	59
в том числе	Телевизоры, DVD-проигрыватели	77,342	0.5 %	58
	Аудио-техника	43,735	0.3 %	71
	Видеоаппаратура	19,010	0.1 %	54
	Фотоаппараты	6,617	0.0 %	39
Бытовая техника		462,010	2.7 %	57
Телефоны, связь		403,266	2.4 %	49
в том числе	Мобильные телефоны	268,531	1.6 %	45
	Мобильные приложения и услуги	219,425	1.3 %	43
	Навигация	8,154	0.0 %	61
	Стационарная связь	3,440	0.0 %	39
Компьютеры, оргтехника		250,443	1.5 %	43
в том числе	Ноутбуки	104,655	0.6 %	45
	Компьютерные комплектующие	77,611	0.5 %	43
	Принтеры	20,902	0.1 %	34
	Мониторы	17,475	0.1 %	42
	Планшетные ПК	16,450	0.1 %	49
Выставки, концерты, театры, кино		79,807	0.5 %	32



## Спектр интересов месячной аудитории сайта

Область интересов		Число посетителей	Доля от полной аудитории	Internet-Affinity Index
<b>Недвижимость</b>		351,145	2.1 %	29
в том числе	Квартиры	164,948	1.0 %	29
	Земля	87,849	0.5 %	64
	Загородная недвижимость	72,480	0.4 %	18
	Гаражи	21,335	0.1 %	44
	Ипотека	13,440	0.1 %	9.0
	Зарубежная недвижимость	9,754	0.1 %	41
	Коммерческая недвижимость	3,911	0.0 %	16
<b>Образование</b>		214,813	1.3 %	19
в том числе	Иностранные языки	158,690	0.9 %	18
	Образование высшее	37,859	0.2 %	23
	Образование для детей	31,453	0.2 %	22
	Образование за рубежом	6,833	0.0 %	85
<b>Бизнес</b>		291,551	1.7 %	17
в том числе	Трудоустройство, персонал	182,437	1.1 %	19
	Бухгалтерия	85,146	0.5 %	10
	Реклама	43,544	0.3 %	39
	Аудит, консалтинг	2,610	0.0 %	17

Интересы пользователей определяются по поисковым запросам, которые пользователи вводили в поисковых системах.

## Структура переходов на страницы сайта

	апрель 2020 г.	март 2020 г.	в среднем за 3 месяца
Поиск	47,411,052 (33.0%)	50,309,732 (33.1%)	47,707,695 (32.7%)
Закладки	45,698,448 (31.8%)	47,653,355 (31.3%)	45,833,878 (31.4%)
Внутренние	44,142,758 (30.7%)	47,356,788 (31.1%)	45,920,865 (31.4%)
Сайты	6,369,317 (4.4%)	6,818,317 (4.5%)	6,582,172 (4.5%)
Соц. сети	6,087 (0.0%)	6,325 (0.0%)	6,011 (0.0%)
Объявления	0 (0.0%)	0 (0.0%)	0 (0.0%)
всего	143,627,662 (100%)	152,144,517 (100%)	146,050,621 (100%)

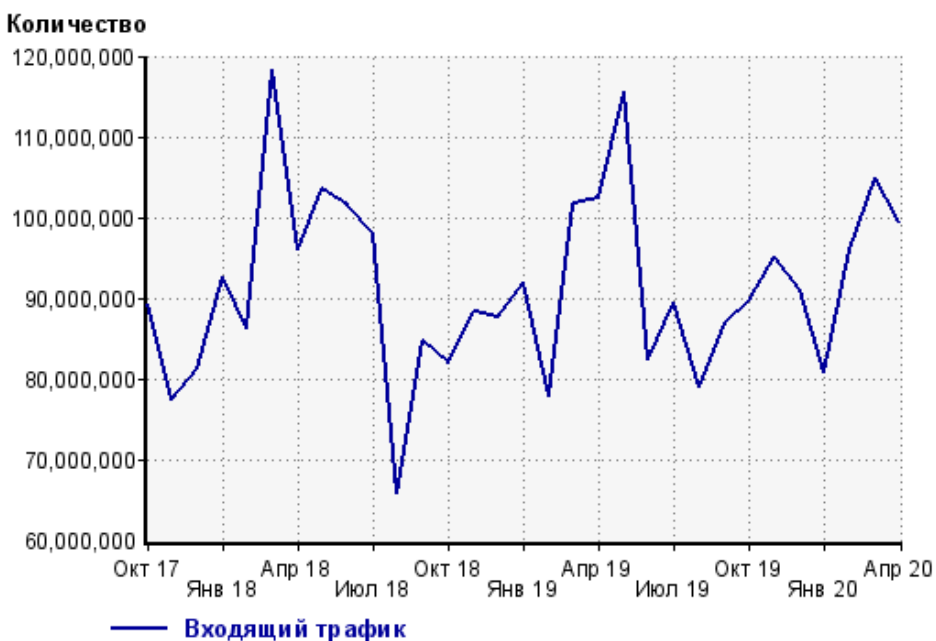
**Закладки:** кроме собственно переходов из закладок (bookmarks, "избранное") и набора адреса вручную сюда попадают также переходы, при которых браузер не сообщает адрес ссылающейся страницы, это бывает при переходах по flash-баннерам, из файлов на локальном диске пользователя, из почтовых программ, isq, загрузках страниц сайта через JavaScript (обычно pop-up окна), перенаправлении с помощью тега <meta>, а также если в браузере запрещена передача информации о ссылающейся странице.

**Объявления:** переходы по объявлениям или баннерам, размещенным в некоторых рекламных сетях (Яндекс.Direct, AdWords, MediaTarget, Vequ и другие системы, использующие специальный формат меток openstat). Для того, чтобы такие переходы учитывались, необходимо внести изменения в настройки рекламной кампании (для Яндекс.Direct включить галочку "Внешняя интернет-статистика").

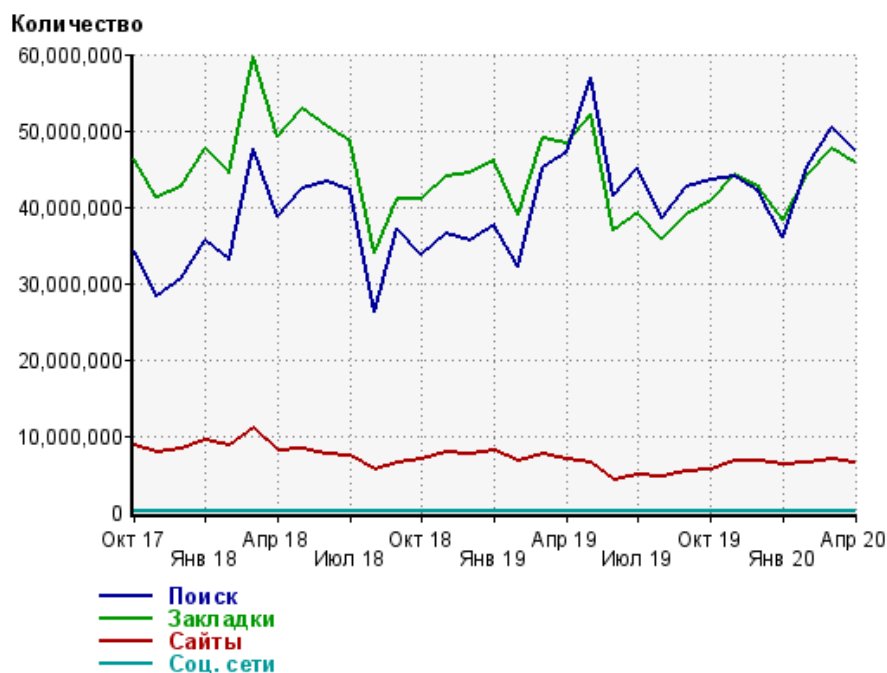
### Структура входящего месячного трафика на сайт.



### Динамика по месяцам входящего трафика на сайт.



## Динамика по месяцам составных частей входящего трафика на сайт

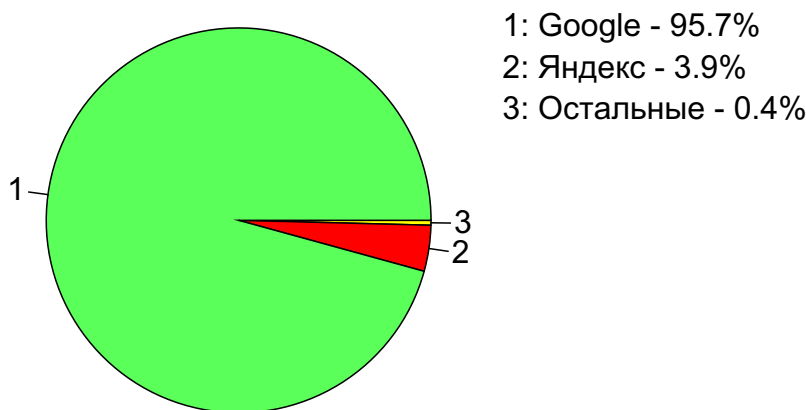


Дата	Поиск	Закладки	Сайты	Соц. сети
Окт 17	34,212,240	46,217,958	8,728,053	11,358
Ноя 17	28,297,950	41,263,443	7,913,937	8,425
Дек 17	30,459,026	42,553,700	8,256,518	8,957
Янв 18	35,561,800	47,580,428	9,469,612	10,883
Фев 18	33,059,039	44,392,521	8,747,730	9,117
Мар 18	47,537,628	59,746,496	11,007,493	12,607
Апр 18	38,776,547	49,107,896	8,110,596	8,960
Май 18	42,495,852	52,729,020	8,188,423	9,447
Июн 18	43,302,381	50,485,200	7,577,135	9,406
Июл 18	42,080,423	48,488,044	7,432,982	9,284
Авг 18	26,157,814	33,926,387	5,612,686	6,466
Сен 18	37,226,954	41,003,225	6,405,267	6,425
Окт 18	33,777,654	41,094,477	7,031,158	6,843
Ноя 18	36,516,676	43,959,064	7,894,050	7,896
Дек 18	35,526,751	44,327,878	7,687,792	7,135
Янв 19	37,704,454	46,124,589	8,149,734	7,154
Фев 19	32,185,331	38,911,027	6,807,483	5,589
Мар 19	45,205,053	48,906,051	7,671,455	6,884
Апр 19	47,196,450	48,258,816	6,970,185	7,505
Май 19	56,991,133	52,049,256	6,471,809	8,143
Июн 19	41,388,902	36,863,882	4,205,793	6,374
Июл 19	45,210,074	39,297,852	4,804,225	6,262
Авг 19	38,425,672	35,879,829	4,747,654	5,752
Сен 19	42,697,393	38,993,500	5,267,714	5,774
Окт 19	43,488,807	40,723,287	5,543,426	6,464
Ноя 19	43,931,533	44,307,658	6,816,548	6,743
Дек 19	41,876,360	42,651,678	6,593,326	5,577
Янв 20	36,130,385	38,322,116	6,354,460	5,531
Фев 20	45,402,303	44,149,831	6,558,880	5,621
Мар 20	50,309,732	47,653,355	6,818,317	6,325
Апр 20	47,411,052	45,698,448	6,369,317	6,087

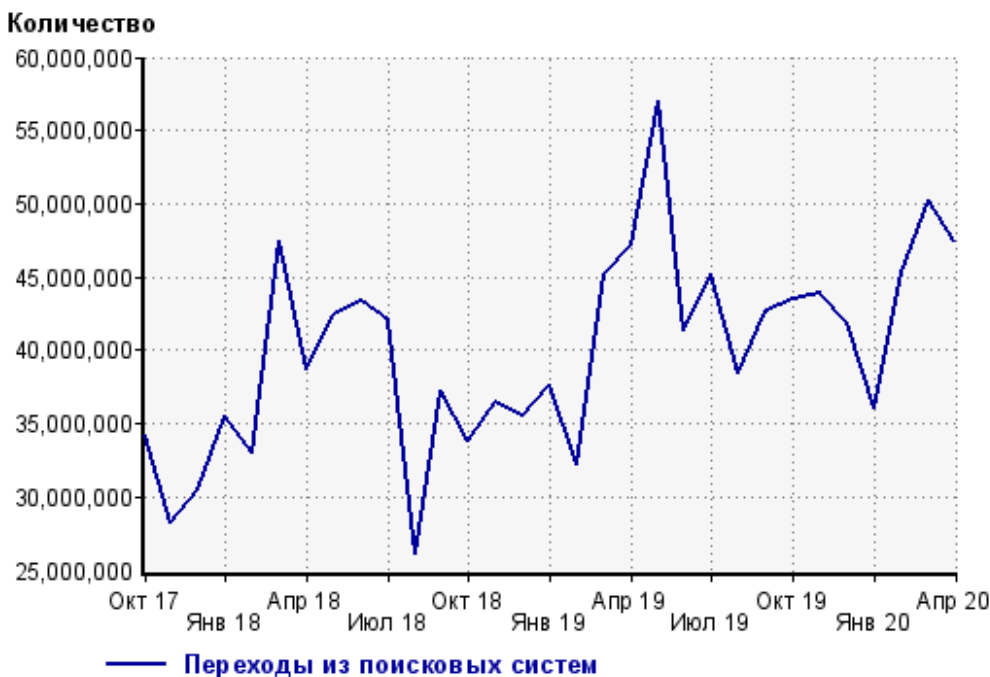
## Топ10 поисковых систем, из которых осуществлялись переходы на сайт sinoptik.ua

	апрель 2020 г.	март 2020 г.	в среднем за 3 месяца
Google	45,387,906 (95.7%)	48,050,907 (95.5%)	45,547,032 (95.5%)
Яндекс	1,829,449 (3.9%)	2,045,166 (4.1%)	1,952,785 (4.1%)
Search.Mail.ru	136,801 (0.3%)	151,328 (0.3%)	147,308 (0.3%)
Bing	52,822 (0.1%)	57,737 (0.1%)	55,888 (0.1%)
Rambler	4,050 (0.0%)	4,576 (0.0%)	4,658 (0.0%)
QIP.ru	11 (0.0%)	9 (0.0%)	8 (0.0%)
Tut.by	7 (0.0%)	2 (0.0%)	3 (0.0%)
Yahoo	6 (0.0%)	5 (0.0%)	7 (0.0%)
Google (картинки)	0 (0.0%)	2 (0.0%)	3 (0.0%)
Yahoo (картинки)	0 (0.0%)	0 (0.0%)	0 (0.0%)
сумма выбранных	47,411,052 (100%)	50,309,732 (100%)	47,707,692 (100.0%)
всего	47,411,052 (100%)	50,309,732 (100%)	47,707,695 (100%)

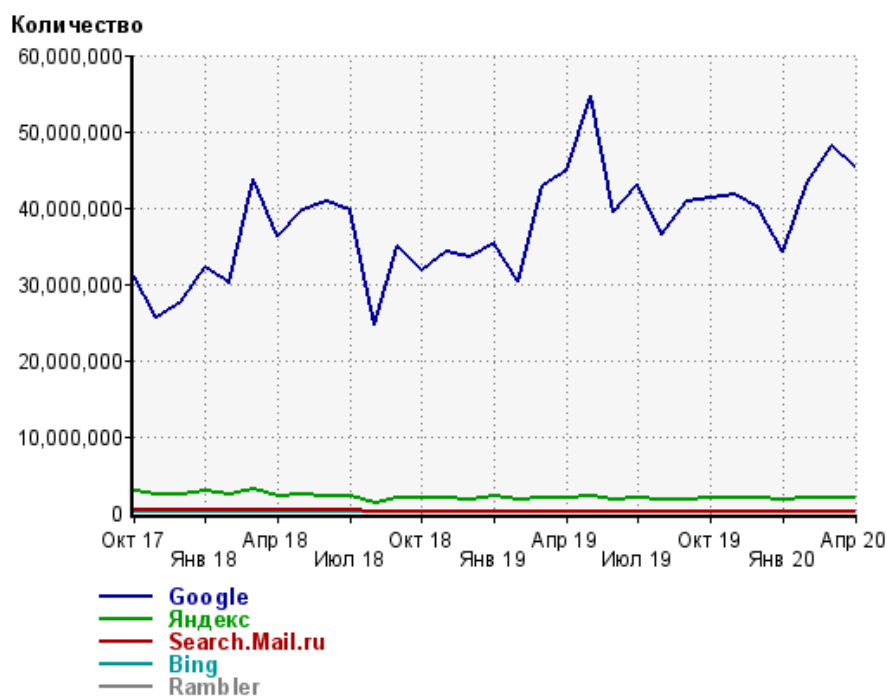
Диаграмма распределения месячного поискового трафика по поисковым системам



Динамика по месяцам общего поискового трафика на сайт



## Динамика по месяцам числа переходов из поисковых систем



Дата	Google	Яндекс	Search. Mail.ru	Bing	Rambler
Окт 17	30,913,973	2,745,318	382,602	118,821	25,197
Ноя 17	25,567,075	2,279,491	316,083	94,769	19,766
Дек 17	27,596,318	2,402,322	320,922	102,635	15,340
Янв 18	32,174,848	2,839,031	379,635	127,137	18,033
Фев 18	30,226,765	2,369,653	319,348	115,620	11,232
Мар 18	43,829,189	3,127,709	399,535	145,450	14,167
Апр 18	36,171,071	2,256,924	285,900	39,247	9,211
Май 18	39,702,064	2,423,282	302,270	46,030	10,514
Июн 18	40,861,713	2,128,441	256,271	44,436	10,834
Июл 18	39,624,138	2,165,215	237,936	41,309	11,083
Авг 18	24,681,130	1,286,558	153,000	29,266	7,345
Сен 18	34,965,288	1,979,269	201,611	70,267	10,044
Окт 18	31,632,917	1,864,229	204,768	66,503	8,814
Ноя 18	34,225,886	1,990,775	220,155	70,658	8,869
Дек 18	33,464,469	1,781,346	207,948	66,160	6,530
Янв 19	35,306,362	2,107,582	214,491	67,385	8,212
Фев 19	30,319,125	1,634,553	170,515	54,757	6,117
Мар 19	42,920,762	2,015,210	192,863	68,667	7,203
Апр 19	44,910,462	2,015,187	197,870	65,386	7,203
Май 19	54,651,495	2,065,363	179,278	86,892	7,791
Июн 19	39,394,641	1,768,145	139,893	80,947	5,188
Июл 19	43,139,278	1,851,571	139,489	74,031	5,588
Авг 19	36,538,032	1,684,787	138,742	57,595	5,459
Сен 19	40,703,683	1,773,556	149,623	63,794	6,191
Окт 19	41,349,067	1,910,991	157,712	64,271	6,694
Ноя 19	41,761,051	1,929,805	168,815	65,192	6,636
Дек 19	39,776,006	1,879,611	155,508	59,077	6,094
Янв 20	34,307,850	1,630,482	136,036	50,819	5,145
Фев 20	43,202,283	1,983,742	153,795	57,106	5,350
Мар 20	48,050,907	2,045,166	151,328	57,737	4,576
Апр 20	45,387,906	1,829,449	136,801	52,822	4,050

## Структура месячной поисковой аудитории сайта

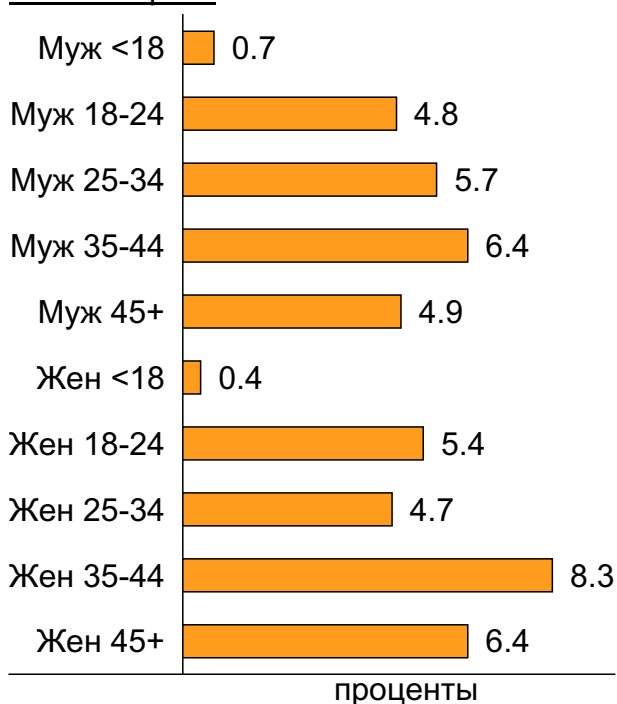
В таблице представлены размеры демографических групп в месячной поисковой аудитории сайта и их доли в процентах от полной месячной аудитории этого сайта.

К поисковой аудитории относятся те посетители, которые переходили на сайт из поисковых систем не более 6 раз в течение месяца и не использовали доменное имя сайта в поисковом запросе.

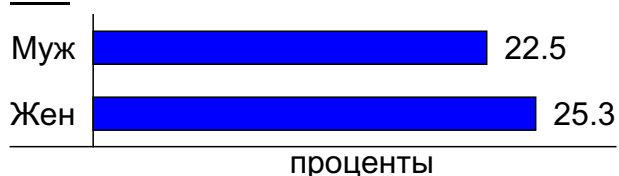
### Пол и возраст поисковой аудитории

Возраст \ Пол	Муж	Жен	Любой пол
<18	126,029 (0.7%)	74,980 (0.4%)	201,009 (1.2%)
18-24	809,976 (4.8%)	908,433 (5.4%)	1,718,409 (10.2%)
25-34	956,038 (5.7%)	794,727 (4.7%)	1,750,765 (10.4%)
35-44	1,070,166 (6.4%)	1,401,883 (8.3%)	2,472,049 (14.7%)
45+	822,572 (4.9%)	1,081,589 (6.4%)	1,904,161 (11.3%)
Любой возраст	3,784,781 (22.5%)	4,261,612 (25.3%)	8,046,393 (47.9%)

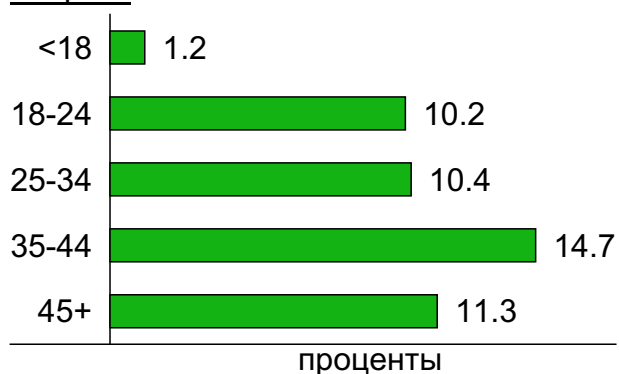
### Пол / Возраст



### Пол



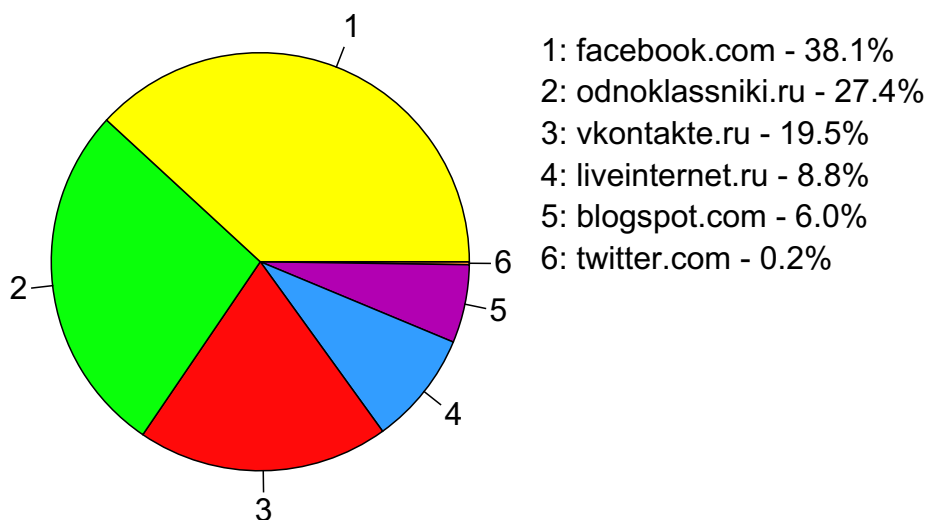
### Возраст



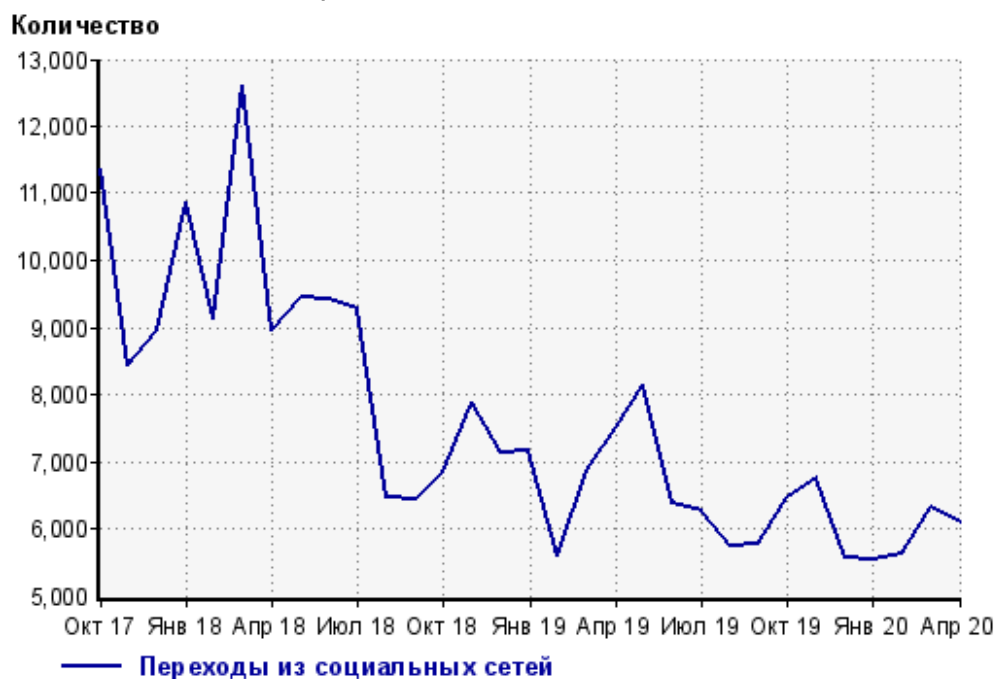
## Топ10 социальных сетей, из которых осуществлялись переходы на сайт sinoptik.ua

	апрель 2020 г.	март 2020 г.	в среднем за 3 месяца
facebook.com	2,322 (38.1%)	2,279 (36.0%)	2,162 (36.0%)
odnoklassniki.ru	1,665 (27.4%)	1,680 (26.6%)	1,655 (27.5%)
vkontakte.ru	1,184 (19.5%)	1,458 (23.1%)	1,327 (22.1%)
liveinternet.ru	534 (8.8%)	560 (8.9%)	514 (8.6%)
blogspot.com	368 (6.0%)	344 (5.4%)	341 (5.7%)
twitter.com	14 (0.2%)	4 (0.1%)	7 (0.1%)
сумма выбранных	6,087 (100%)	6,325 (100%)	6,006 (99.9%)
всего	6,087 (100%)	6,325 (100%)	6,011 (100%)

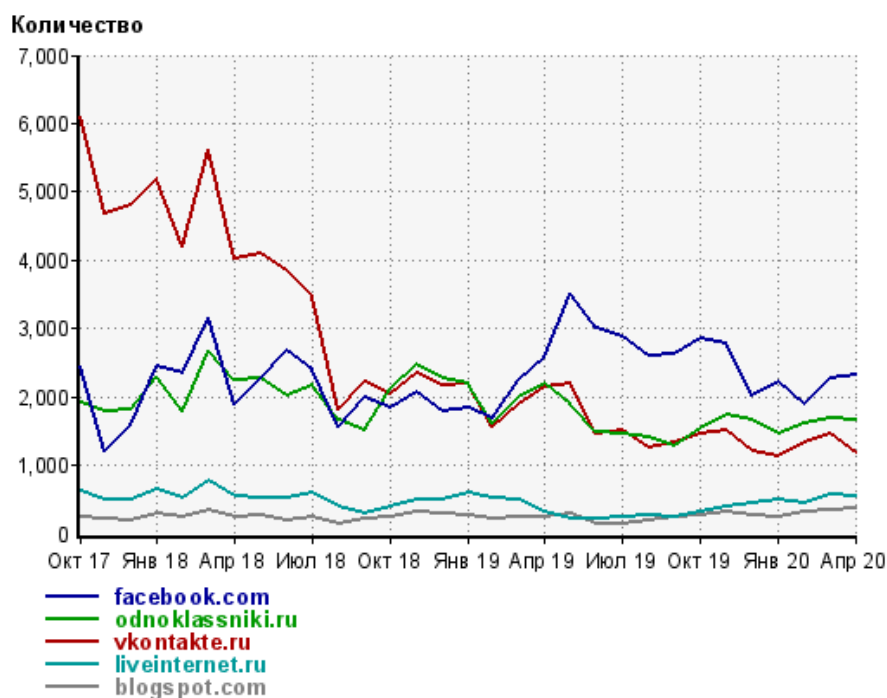
Диаграмма распределения месячного трафика из социальных сетей



Динамика по месяцам числа переходов из социальных сетей на сайт



## Динамика по месяцам числа переходов из социальных сетей



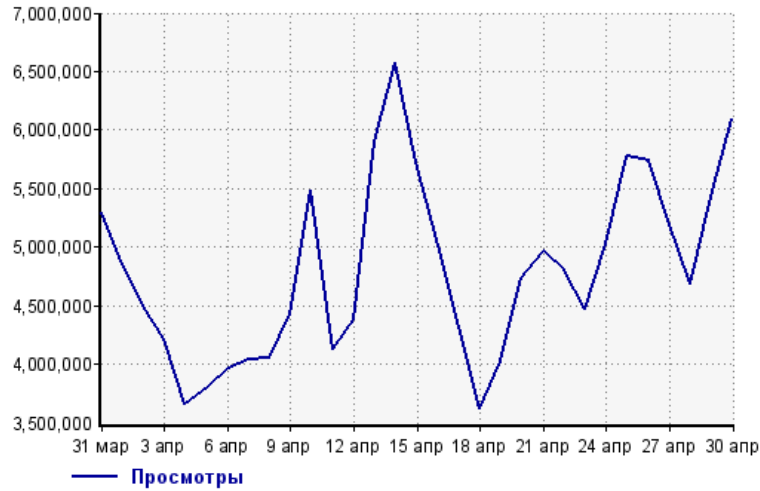
Дата	facebook.com	odnoklassniki.ru	vkontakte.ru	liveinternet.ru	blogspot.com
Окт 17	2,448	1,909	6,103	619	242
Ноя 17	1,207	1,784	4,678	488	220
Дек 17	1,597	1,808	4,813	494	193
Янв 18	2,448	2,287	5,179	639	288
Фев 18	2,336	1,786	4,198	531	243
Мар 18	3,166	2,683	5,623	766	343
Апр 18	1,892	2,234	4,013	546	232
Май 18	2,258	2,269	4,090	517	258
Июн 18	2,668	2,010	3,847	524	183
Июл 18	2,392	2,180	3,460	607	242
Авг 18	1,551	1,664	1,808	381	146
Сен 18	1,999	1,510	2,209	284	228
Окт 18	1,846	2,117	2,037	397	253
Ноя 18	2,073	2,478	2,340	484	311
Дек 18	1,790	2,273	2,169	494	279
Янв 19	1,848	2,188	2,192	596	276
Фев 19	1,674	1,598	1,564	509	226
Мар 19	2,234	1,993	1,901	493	241
Апр 19	2,562	2,206	2,143	310	249
Май 19	3,525	1,879	2,186	224	283
Июн 19	3,014	1,493	1,463	222	141
Июл 19	2,872	1,458	1,517	246	134
Авг 19	2,601	1,410	1,267	273	180
Сен 19	2,635	1,277	1,337	249	236
Окт 19	2,855	1,531	1,469	318	268
Ноя 19	2,787	1,733	1,507	400	307
Дек 19	2,004	1,653	1,204	437	276
Янв 20	2,219	1,455	1,126	485	246
Фев 20	1,886	1,622	1,341	450	311
Мар 20	2,279	1,680	1,458	560	344
Апр 20	2,322	1,665	1,184	534	368



## Посещаемость по дням в течение месяца

### Число просмотров страниц сайта

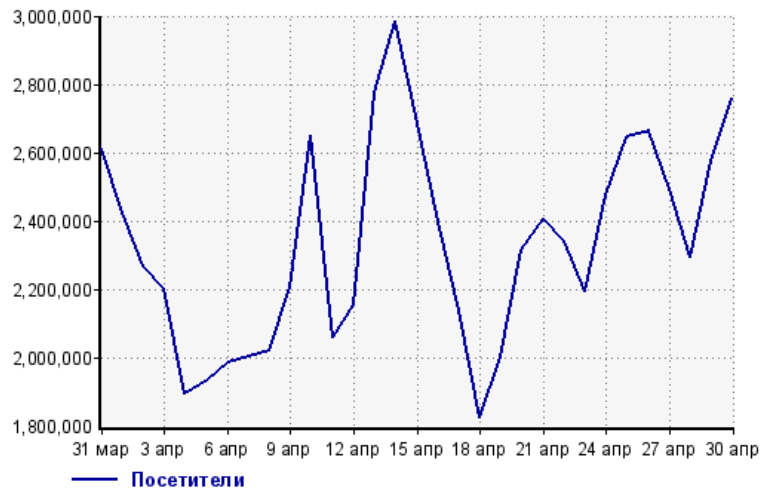
Количество



31 мар:	5,290,352	16 апр:	5,019,485
1 апр:	4,845,792	17 апр:	4,320,680
2 апр:	4,500,422	18 апр:	3,624,781
3 апр:	4,212,462	19 апр:	4,031,671
4 апр:	3,664,274	20 апр:	4,741,942
5 апр:	3,800,409	21 апр:	4,959,240
6 апр:	3,968,138	22 апр:	4,795,781
7 апр:	4,033,196	23 апр:	4,469,641
8 апр:	4,053,938	24 апр:	5,024,215
9 апр:	4,431,124	25 апр:	5,774,883
10 апр:	5,486,122	26 апр:	5,742,883
11 апр:	4,126,727	27 апр:	5,197,226
12 апр:	4,381,445	28 апр:	4,690,867
13 апр:	5,905,048	29 апр:	5,439,540
14 апр:	6,575,075	30 апр:	6,090,319
15 апр:	5,720,336		

### Размер аудитории сайта

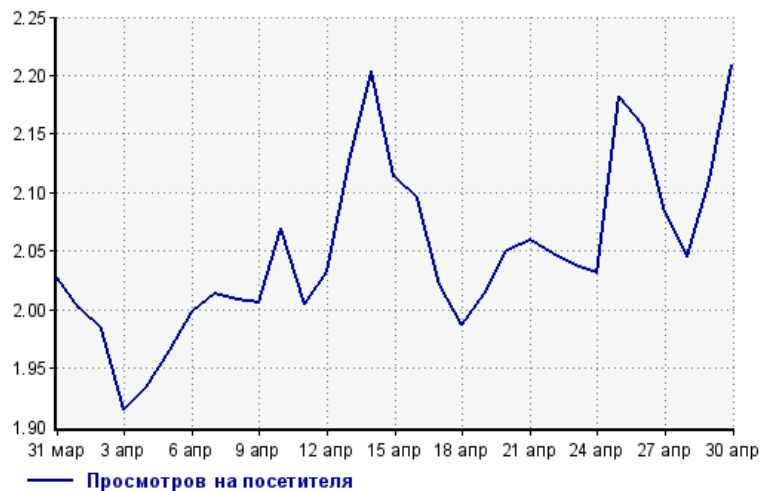
Количество



31 мар:	2,609,838	16 апр:	2,396,478
1 апр:	2,421,815	17 апр:	2,138,448
2 апр:	2,269,017	18 апр:	1,824,832
3 апр:	2,200,560	19 апр:	2,002,755
4 апр:	1,895,269	20 апр:	2,313,331
5 апр:	1,933,528	21 апр:	2,408,171
6 апр:	1,986,175	22 апр:	2,341,327
7 апр:	2,002,707	23 апр:	2,193,632
8 апр:	2,018,560	24 апр:	2,474,012
9 апр:	2,208,589	25 апр:	2,647,056
10 апр:	2,651,877	26 апр:	2,661,652
11 апр:	2,058,064	27 апр:	2,494,309
12 апр:	2,155,773	28 апр:	2,293,015
13 апр:	2,777,605	29 апр:	2,576,208
14 апр:	2,983,241	30 апр:	2,757,948
15 апр:	2,706,292		

### Среднее число просмотров страниц сайта на посетителя

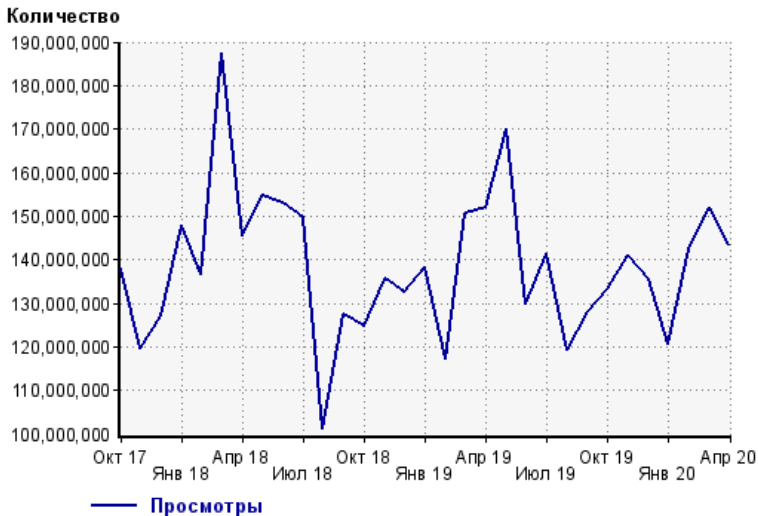
Количество



31 мар:	2.0	16 апр:	2.1
1 апр:	2.0	17 апр:	2.0
2 апр:	2.0	18 апр:	2.0
3 апр:	1.9	19 апр:	2.0
4 апр:	1.9	20 апр:	2.0
5 апр:	2.0	21 апр:	2.1
6 апр:	2.0	22 апр:	2.0
7 апр:	2.0	23 апр:	2.0
8 апр:	2.0	24 апр:	2.0
9 апр:	2.0	25 апр:	2.2
10 апр:	2.1	26 апр:	2.2
11 апр:	2.0	27 апр:	2.1
12 апр:	2.0	28 апр:	2.0
13 апр:	2.1	29 апр:	2.1
14 апр:	2.2	30 апр:	2.2
15 апр:	2.1		

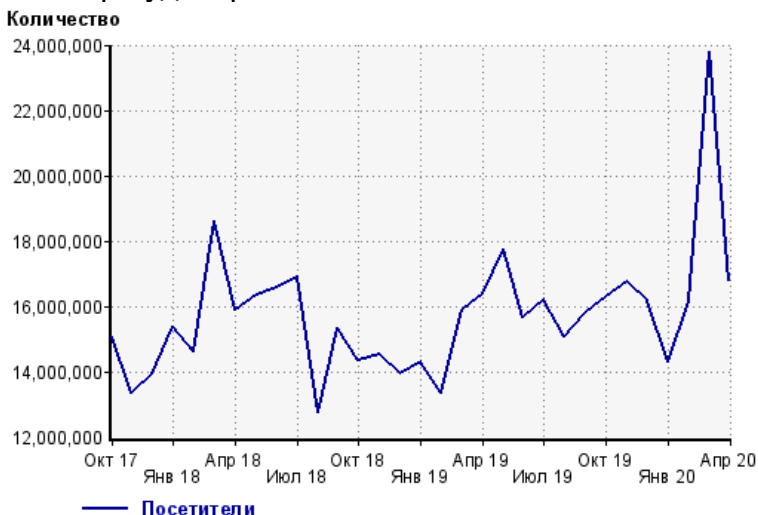
## Динамика месячной посещаемости

### Число просмотров страниц сайта



Окт 17:	138,132,697	Фев 19:	117,373,840
Ноя 17:	119,707,208	Мар 19:	150,533,657
Дек 17:	127,203,016	Апр 19:	151,834,475
Янв 18:	148,066,020	Май 19:	170,024,294
Фев 18:	136,490,601	Июн 19:	129,958,596
Мар 18:	187,533,578	Июл 19:	141,549,676
Апр 18:	145,359,603	Авг 19:	119,159,683
Май 18:	154,728,545	Сен 19:	128,197,145
Июн 18:	152,898,227	Окт 19:	133,091,268
Июл 18:	149,589,594	Ноя 19:	140,999,292
Авг 18:	101,175,215	Дек 19:	135,509,885
Сен 18:	127,454,552	Янв 20:	120,474,324
Окт 18:	124,687,198	Фев 20:	142,379,685
Ноя 18:	135,519,283	Мар 20:	152,144,517
Дек 18:	132,397,706	Апр 20:	143,627,662
Янв 19:	138,381,449		

### Размер аудитории сайта



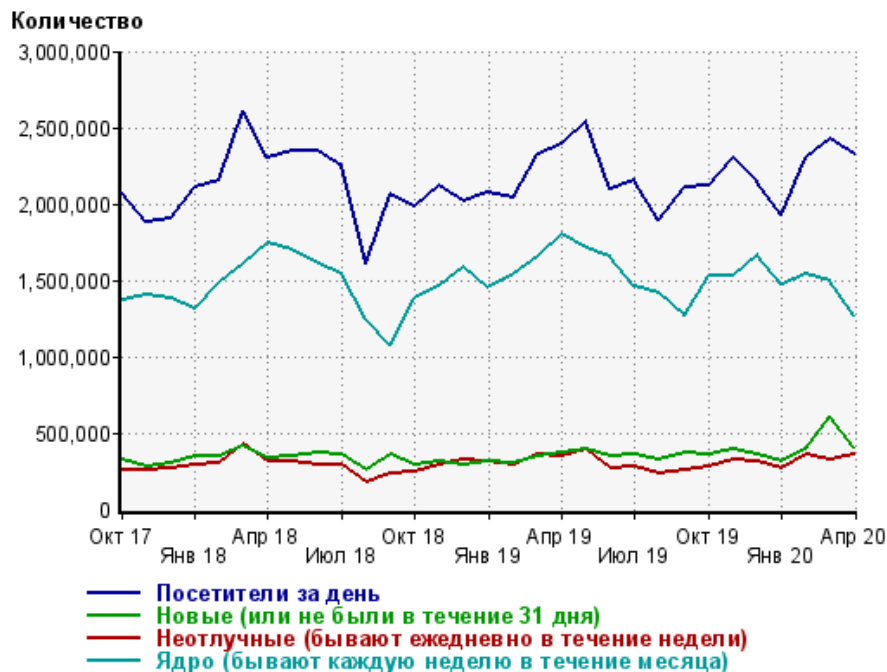
Окт 17:	15,048,980	Фев 19:	13,327,501
Ноя 17:	13,357,655	Мар 19:	15,868,353
Дек 17:	13,945,806	Апр 19:	16,378,034
Янв 18:	15,403,499	Май 19:	17,738,597
Фев 18:	14,632,252	Июн 19:	15,642,788
Мар 18:	18,616,044	Июл 19:	16,212,067
Апр 18:	15,903,872	Авг 19:	15,055,412
Май 18:	16,340,879	Сен 19:	15,788,340
Июн 18:	16,573,714	Окт 19:	16,305,800
Июл 18:	16,888,990	Ноя 19:	16,752,636
Авг 18:	12,748,773	Дек 19:	16,149,189
Сен 18:	15,320,855	Янв 20:	14,288,353
Окт 18:	14,334,732	Фев 20:	16,150,334
Ноя 18:	14,505,887	Мар 20:	23,781,744
Дек 18:	13,916,520	Апр 20:	16,813,113
Янв 19:	14,318,008		

### Среднее число просмотров страниц сайта на посетителя



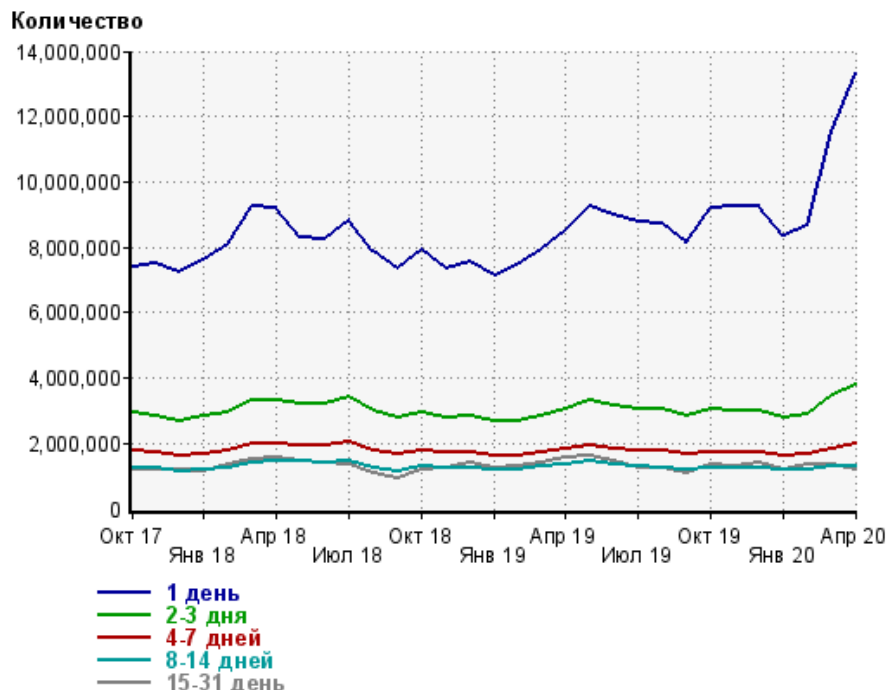
Окт 17:	9.2	Фев 19:	8.8
Ноя 17:	9.0	Мар 19:	9.5
Дек 17:	9.1	Апр 19:	9.3
Янв 18:	9.6	Май 19:	9.6
Фев 18:	9.3	Июн 19:	8.3
Мар 18:	10.1	Июл 19:	8.7
Апр 18:	9.1	Авг 19:	7.9
Май 18:	9.5	Сен 19:	8.1
Июн 18:	9.2	Окт 19:	8.2
Июл 18:	8.9	Ноя 19:	8.4
Авг 18:	7.9	Дек 19:	8.4
Сен 18:	8.3	Янв 20:	8.4
Окт 18:	8.7	Фев 20:	8.8
Ноя 18:	9.3	Мар 20:	6.4
Дек 18:	9.5	Апр 20:	8.5
Янв 19:	9.7		

## Динамика по месяцам среднесуточных показателей активности посетителей сайта



Дата	Посетители за день	Новые (или не были в течение 31 дня)	Неотлучные (бывают ежедневно в течение недели)	Ядро (бывают каждую неделю в течение месяца)
Окт 17	2,070,804	323,489	253,013	1,373,667
Ноя 17	1,882,641	280,923	250,414	1,398,478
Дек 17	1,900,176	298,965	266,969	1,380,516
Янв 18	2,107,980	346,046	286,491	1,308,147
Фев 18	2,150,874	341,969	298,883	1,485,411
Мар 18	2,610,754	413,645	431,312	1,609,930
Апр 18	2,302,742	337,712	315,616	1,739,745
Май 18	2,350,097	343,239	314,986	1,694,242
Июн 18	2,344,854	367,445	288,430	1,603,320
Июл 18	2,242,298	356,276	288,566	1,538,243
Авг 18	1,606,927	255,211	173,987	1,246,839
Сен 18	2,058,138	363,545	228,133	1,078,446
Окт 18	1,983,500	295,182	243,267	1,385,287
Ноя 18	2,119,334	317,466	285,780	1,461,393
Дек 18	2,018,938	284,814	323,882	1,580,939
Янв 19	2,077,004	311,306	314,776	1,447,064
Фев 19	2,037,954	304,164	295,071	1,535,007
Мар 19	2,322,388	348,703	360,655	1,650,376
Апр 19	2,394,367	364,482	349,604	1,801,547
Май 19	2,545,134	389,775	396,965	1,707,420
Июн 19	2,095,108	342,858	265,580	1,652,985
Июл 19	2,158,566	356,035	281,227	1,461,997
Авг 19	1,897,499	321,888	230,290	1,416,018
Сен 19	2,105,879	372,861	254,178	1,262,927
Окт 19	2,124,430	361,254	280,398	1,529,758
Ноя 19	2,301,190	393,616	327,658	1,533,975
Дек 19	2,144,605	356,331	315,862	1,666,764
Янв 20	1,921,519	310,109	263,812	1,473,704
Фев 20	2,305,731	390,170	357,987	1,539,242
Мар 20	2,423,192	609,148	328,439	1,498,870
Апр 20	2,326,408	403,392	358,424	1,268,754

## Динамика распределения 31-дневной аудитории по количеству дней посещения сайта (среднесуточные значения)



Дата	1 день	2-3 дня	4-7 дней	8-14 дней	15-31 день
Окт 17	7,409,314	2,922,624	1,788,981	1,262,042	1,175,370
Ноя 17	7,481,428	2,839,501	1,724,980	1,219,758	1,197,561
Дек 17	7,262,010	2,690,024	1,620,682	1,151,080	1,175,253
Янв 18	7,598,035	2,822,591	1,689,380	1,194,907	1,131,275
Фев 18	8,075,343	2,935,392	1,751,063	1,252,858	1,331,090
Мар 18	9,258,120	3,331,040	1,988,962	1,418,422	1,516,070
Апр 18	9,211,880	3,307,291	2,005,078	1,476,616	1,557,657
Май 18	8,309,789	3,185,525	1,958,803	1,459,750	1,468,290
Июн 18	8,226,738	3,189,071	1,951,456	1,419,204	1,392,128
Июл 18	8,810,672	3,415,209	2,055,462	1,451,493	1,369,301
Авг 18	7,881,225	2,973,550	1,787,991	1,236,571	1,066,375
Сен 18	7,364,573	2,779,384	1,683,434	1,156,511	946,598
Окт 18	7,905,906	2,951,598	1,796,530	1,307,500	1,214,935
Ноя 18	7,333,603	2,784,390	1,713,495	1,256,624	1,233,012
Дек 18	7,572,233	2,831,482	1,717,036	1,268,224	1,385,479
Янв 19	7,133,238	2,654,107	1,613,870	1,192,712	1,241,888
Фев 19	7,468,110	2,702,062	1,628,116	1,206,262	1,321,030
Мар 19	7,927,796	2,851,758	1,706,294	1,274,168	1,428,652
Апр 19	8,487,113	3,049,712	1,810,275	1,362,875	1,572,955
Май 19	9,228,874	3,325,123	1,942,531	1,445,108	1,593,900
Июн 19	8,990,924	3,154,550	1,849,205	1,370,407	1,439,586
Июл 19	8,754,307	3,074,480	1,795,666	1,295,395	1,269,717
Авг 19	8,698,942	3,055,658	1,751,034	1,244,543	1,223,783
Сен 19	8,157,926	2,810,804	1,645,215	1,177,201	1,074,721
Окт 19	9,217,622	3,035,795	1,726,860	1,260,401	1,355,191
Ноя 19	9,228,778	2,982,628	1,731,358	1,266,760	1,321,206
Дек 19	9,232,279	3,001,257	1,730,866	1,265,365	1,412,258
Янв 20	8,326,227	2,784,220	1,610,184	1,190,597	1,217,807
Фев 20	8,668,700	2,908,655	1,671,835	1,219,002	1,360,138
Мар 20	11,523,752	3,465,115	1,841,302	1,293,377	1,360,147
Апр 20	13,319,899	3,783,729	1,964,344	1,312,165	1,216,836

## Топ30 сайтов, с которых осуществлялись переходы на сайт sinoptik.ua

	апрель 2020 г.	март 2020 г.	в среднем за 3 месяца
Закладки	45,698,448 (45.9%)	47,653,355 (45.5%)	45,833,878 (45.8%)
google.com	40,437,822 (40.6%)	42,813,336 (40.9%)	40,523,674 (40.5%)
pinformer.sinoptik.ua	4,624,168 (4.6%)	4,981,874 (4.8%)	4,804,021 (4.8%)
google.com.ua	3,763,419 (3.8%)	4,145,230 (4.0%)	3,908,068 (3.9%)
ukr.net	1,153,043 (1.2%)	1,205,730 (1.2%)	1,168,640 (1.2%)
yandex.ua	853,473 (0.9%)	929,452 (0.9%)	893,590 (0.9%)
yandex.ru	832,354 (0.8%)	951,689 (0.9%)	901,546 (0.9%)
android.app	770,738 (0.8%)	613,289 (0.6%)	662,231 (0.7%)
google.ru	318,452 (0.3%)	376,339 (0.4%)	353,376 (0.4%)
poshukach.com	198,466 (0.2%)	214,379 (0.2%)	201,916 (0.2%)
go.mail.ru	138,052 (0.1%)	152,840 (0.1%)	148,824 (0.1%)
yandex.fr	130,429 (0.1%)	150,641 (0.1%)	144,046 (0.1%)
Другие	88,828 (0.1%)	94,779 (0.1%)	93,738 (0.1%)
bing.com	66,543 (0.1%)	70,913 (0.1%)	68,880 (0.1%)
sinoptik.ua	56,718 (0.1%)	58,647 (0.1%)	57,012 (0.1%)
r.search.yahoo.com	55,782 (0.1%)	60,863 (0.1%)	58,859 (0.1%)
cse.google.com	46,036 (0.0%)	48,346 (0.0%)	46,244 (0.0%)
ua.sinoptik.ua	28,485 (0.0%)	31,811 (0.0%)	30,900 (0.0%)
google.pl	13,137 (0.0%)	13,036 (0.0%)	12,334 (0.0%)
google.co.uk	13,028 (0.0%)	14,491 (0.0%)	13,767 (0.0%)
googleweblight.com	10,139 (0.0%)	10,632 (0.0%)	10,841 (0.0%)
yandex.kz	10,079 (0.0%)	10,601 (0.0%)	10,691 (0.0%)
google.de	9,537 (0.0%)	10,342 (0.0%)	9,825 (0.0%)
top-page.ru	9,307 (0.0%)	9,598 (0.0%)	9,339 (0.0%)
onlinezakladki.ru	8,348 (0.0%)	8,525 (0.0%)	8,438 (0.0%)
127.0.0.1	7,804 (0.0%)	7,933 (0.0%)	7,816 (0.0%)
google.com.hk	5,985 (0.0%)	6,334 (0.0%)	6,130 (0.0%)
atavi.com	5,930 (0.0%)	6,121 (0.0%)	5,836 (0.0%)
duckduckgo.com	5,895 (0.0%)	6,075 (0.0%)	5,948 (0.0%)
pc-newtab.maxthon.com	5,559 (0.0%)	5,662 (0.0%)	5,511 (0.0%)
сумма выбранных	99,366,004 (99.9%)	104,662,863 (99.9%)	100,005,919 (99.9%)
всего	99,484,904 (100%)	104,787,729 (100%)	100,129,756 (100%)

В данном списке могут быть несколько служебных строк, не являющихся адресами сайтов:

**Закладки:** кроме собственно переходов из закладок (bookmarks, "избранное") и набора адреса вручную сюда попадают также переходы, при которых браузер не сообщает адрес ссылающейся страницы, это бывает при переходах по flash-баннерам, из файлов на локальном диске пользователя, из почтовых программ, icq, загрузках страниц сайта через JavaScript (обычно pop-up окна), перенаправлении с помощью тега <meta>, а также если в браузере запрещена передача информации о ссылающейся странице.

**Не веб-страница:** в случаях, когда адрес ссылающейся страницы непустой, но не является адресом веб-страницы (не начинается с http://) используется данное имя.

**Не определена:** если на страницах сайта установлен упрощенный вариант счетчика, который не может определять ссылающиеся страницы, будет использовано это имя.

**Другие:** если в списке более 100 сайтов, то сайты, с которых зарегистрирован только один переход, объединяются в строчку "Другие". Такое сжатие выполняется только при наступлении нового дня, список сайтов за текущий день не сжимается.

**Объявления:** переходы по объявлениям или баннерам, размещенным в некоторых рекламных сетях (Яндекс.Direct, AdWords, MediaTarget, Vequp и другие системы, использующие специальный формат меток openstat). Для того, чтобы такие переходы учитывались, необходимо внести изменения в настройки рекламной кампании (для Яндекс.Direct включить галочку "Внешняя интернет-статистика").

## Топ40 сайтов, на которые посетители переходили по ссылкам со страниц сайта sinoptik.ua

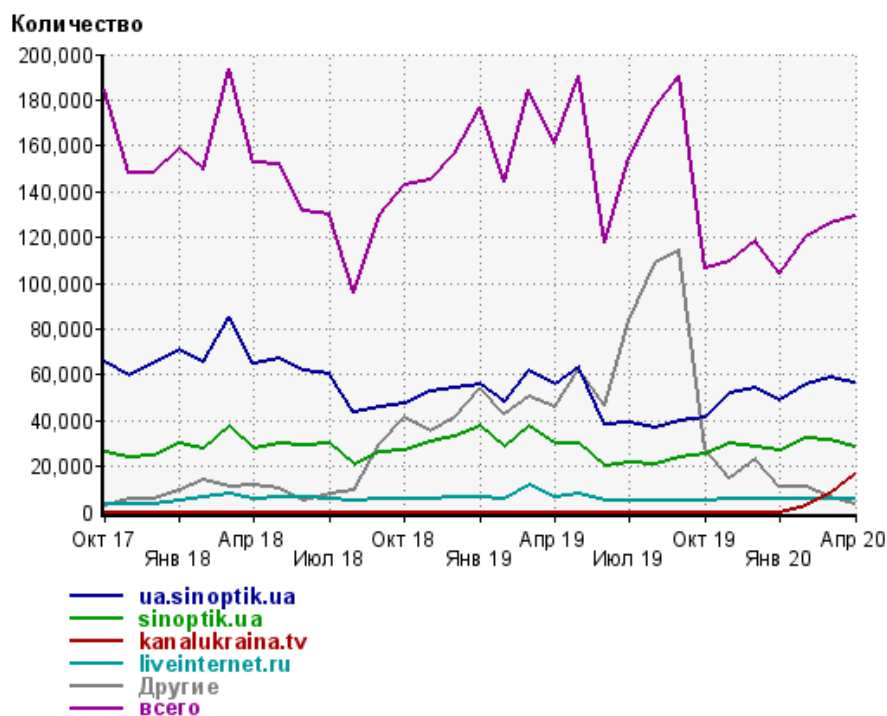
	апрель 2020 г.	март 2020 г.	в среднем за 3 месяца
ua.sinoptik.ua	56,718 (43.9%)	58,647 (46.6%)	57,012 (45.6%)
sinoptik.ua	28,485 (22.1%)	31,811 (25.3%)	30,900 (24.7%)
kanalukraina.tv	16,486 (12.8%)	7,665 (6.1%)	8,871 (7.1%)
liveinternet.ru	5,358 (4.1%)	6,034 (4.8%)	5,649 (4.5%)
Другие	3,531 (2.7%)	6,609 (5.3%)	7,065 (5.6%)
olsanitary.com.ua	1,795 (1.4%)	951 (0.8%)	1,014 (0.8%)
e-p.prom.ua	1,420 (1.1%)	1,150 (0.9%)	1,084 (0.9%)
moto-sich.com.ua	736 (0.6%)	9 (0.0%)	574 (0.5%)
medoprom.net	681 (0.5%)	389 (0.3%)	504 (0.4%)
candy-yarn.com.ua	635 (0.5%)	256 (0.2%)	390 (0.3%)
allposa.com	502 (0.4%)	390 (0.3%)	442 (0.4%)
onmarket.in.ua	418 (0.3%)	83 (0.1%)	167 (0.1%)
opendors.ru	417 (0.3%)	467 (0.4%)	438 (0.4%)
remsintez.com.ua	417 (0.3%)	232 (0.2%)	231 (0.2%)
vivoil.com.ua	381 (0.3%)	45 (0.0%)	153 (0.1%)
sinoptik.com.ru	380 (0.3%)	352 (0.3%)	366 (0.3%)
dnews.dn.ua	285 (0.2%)	30 (0.0%)	105 (0.1%)
poilka.com.ua	279 (0.2%)	221 (0.2%)	193 (0.2%)
suzukimarine.com.ua	235 (0.2%)	453 (0.4%)	347 (0.3%)
vamnadam.com.ua	224 (0.2%)	374 (0.3%)	368 (0.3%)
grandbeton.com.ua	220 (0.2%)	2 (0.0%)	74 (0.1%)
shopcatalog.com	213 (0.2%)	83 (0.1%)	111 (0.1%)
shini.od.ua	199 (0.2%)	139 (0.1%)	151 (0.1%)
sagen.com.ua	195 (0.2%)	172 (0.1%)	188 (0.2%)
veliki.com.ua	184 (0.1%)	98 (0.1%)	111 (0.1%)
kma-ukraine.com.ua	183 (0.1%)	94 (0.1%)	153 (0.1%)
balsad.com.ua	180 (0.1%)	82 (0.1%)	87 (0.1%)
kondratiuk.com.ua	177 (0.1%)	336 (0.3%)	280 (0.2%)
tutbatut.com.ua	172 (0.1%)	68 (0.1%)	80 (0.1%)
opt-torg-hm.com.ua	166 (0.1%)	138 (0.1%)	150 (0.1%)
e-motion.org.ua	147 (0.1%)	182 (0.1%)	154 (0.1%)
auto.drom.ru	143 (0.1%)	205 (0.2%)	199 (0.2%)
profitent.com.ua	134 (0.1%)	18 (0.0%)	50 (0.0%)
ferma24.com.ua	128 (0.1%)	133 (0.1%)	92 (0.1%)
agropropolisok.com.ua	126 (0.1%)	164 (0.1%)	100 (0.1%)
agro-fermer.com.ua	113 (0.1%)	66 (0.1%)	79 (0.1%)
royalpark.lviv.ua	105 (0.1%)	45 (0.0%)	64 (0.1%)
farkop-autostil.com.ua	103 (0.1%)	56 (0.0%)	67 (0.1%)
delovera.com	100 (0.1%)	28 (0.0%)	53 (0.0%)
z-music.com.ua	99 (0.1%)	114 (0.1%)	95 (0.1%)
сумма выбранных	122,470 (94.9%)	118,391 (94.1%)	118,211 (94.5%)
всего	129,109 (100%)	125,767 (100%)	125,053 (100%)

Учитываются переходы только на те сайты, которые зарегистрированы в системе статистики LiveInternet, и только на те их страницы, на которых установлен код счетчика.

В данном списке может быть служебная строка, не являющаяся адресом сайта:

**Другие:** если в конце дня в списке оказывается более 100 сайтов, то сайты, с которых зарегистрирован только один переход за этот день, объединяются в строчку "Другие". Такое сжатие выполняется при окончании каждого дня, и в конце месяца всё суммируется.

## Динамика по месяцам числа переходов по ссылкам со страниц сайта sinoptik.ua на другие сайты



Дата	ua.sinoptik.ua	sinoptik.ua	kanalukraina.tv	liveinternet.ru	Другие	всего
Окт 17	65,519	25,929	0	3,540	2,939	184,788
Ноя 17	59,705	23,775	0	3,114	6,047	148,431
Дек 17	64,474	24,884	0	3,617	5,758	148,343
Янв 18	70,459	30,176	0	5,057	9,352	159,085
Фев 18	65,304	27,419	0	6,296	13,928	149,836
Мар 18	85,337	37,170	0	7,909	11,099	193,666
Апр 18	64,874	27,824	0	6,048	11,383	152,565
Май 18	67,137	30,181	0	6,768	10,451	151,806
Июн 18	61,801	29,222	0	6,369	5,282	131,486
Июл 18	60,350	29,767	0	5,912	8,159	130,168
Авг 18	43,419	20,903	0	5,236	9,518	96,033
Сен 18	45,704	26,263	0	5,391	29,565	129,926
Окт 18	47,483	27,165	0	5,593	41,551	142,809
Ноя 18	52,332	30,461	0	5,958	34,880	145,175
Дек 18	53,846	33,209	0	6,429	40,956	156,079
Янв 19	56,033	37,357	0	6,785	53,915	176,581
Фев 19	47,802	28,703	0	5,900	42,513	143,971
Мар 19	61,574	37,275	0	11,612	50,100	184,441
Апр 19	55,343	29,710	0	6,110	45,664	161,248
Май 19	62,984	30,072	0	7,827	62,759	190,539
Июн 19	38,458	19,974	0	4,571	46,816	117,819
Июл 19	38,672	21,478	0	4,566	83,626	154,696
Авг 19	37,106	20,591	0	4,696	108,884	177,039
Сен 19	39,711	23,998	0	4,701	113,988	190,160
Окт 19	41,155	25,019	0	4,987	27,668	106,730
Ноя 19	51,925	29,693	0	5,402	15,099	109,487
Дек 19	54,028	28,570	0	5,417	23,131	118,420
Янв 20	48,852	27,192	0	5,412	10,869	103,829
Фев 20	55,672	32,404	2,462	5,556	11,056	120,285
Мар 20	58,647	31,811	7,665	6,034	6,609	125,767
Апр 20	56,718	28,485	16,486	5,358	3,531	129,109