








Аналитический отчет LiveInternet для сайта sinoptik.ua за май 2020 г.

Базовые месячные показатели посещаемости сайта:

Просмотров страниц	198,200,111	(+38% мес/мес)
Посетителей	20,247,116	(+20% мес/мес)

Доля женщин	54.2 %	
Доля мужчин	45.8 %	

Посетители младше 18 лет	2.2 %	
Посетители от 18 до 24 лет	22.4 %	
Посетители от 25 до 34 лет	19.8 %	
Посетители от 35 до 44 лет	30.9 %	
Посетители старше 44 лет	24.7 %	

Преобладающая страна - Украина 88.9 %

Структура переходов на страницы сайта:

Поиск	36.5 %	
Внутренние	30.2 %	
Закладки	29.6 %	
Сайты	3.7 %	
Соц. сети	0.0 %	
Объявления	0.0 %	

Переходов из поисковых систем	72,382,860	(+53% мес/мес)
Посетителей из поисковых систем	10,108,355	(+26% мес/мес)

Структура месячной аудитории сайта: пол и возраст

Размеры демографических групп в месячной аудитории сайта и их доли в процентах

Возраст \ Пол	Муж	Жен	Любой пол
<18	272,079 (1.3%)	170,491 (0.8%)	442,570 (2.2%)
18-24	2,038,902 (10.1%)	2,505,347 (12.4%)	4,544,249 (22.4%)
25-34	2,316,456 (11.4%)	1,682,352 (8.3%)	3,998,808 (19.8%)
35-44	2,583,685 (12.8%)	3,671,454 (18.1%)	6,255,139 (30.9%)
45+	2,070,111 (10.2%)	2,936,239 (14.5%)	5,006,350 (24.7%)
Любой возраст	9,281,233 (45.8%)	10,965,883 (54.2%)	20,247,116 (100%)

Индекс соответствия Интернету - **Internet-Affinity Index**.

Отношение доли демографической группы в месячной аудитории сайта к доле этой же демографической группы в месячной аудитории Интернета, умноженное на 100.

Возраст \ Пол	Муж	Жен	Любой пол
<18	24	16	20
18-24	83	100	92
25-34	76	64	71
35-44	112	162	137
45+	132	201	165
Любой возраст	89	111	100

Индекс соответствия населению России - **Population-Affinity Index**.

Отношение доли демографической группы в месячной аудитории сайта к доле этой же демографической группы в населении России, умноженное на 100.

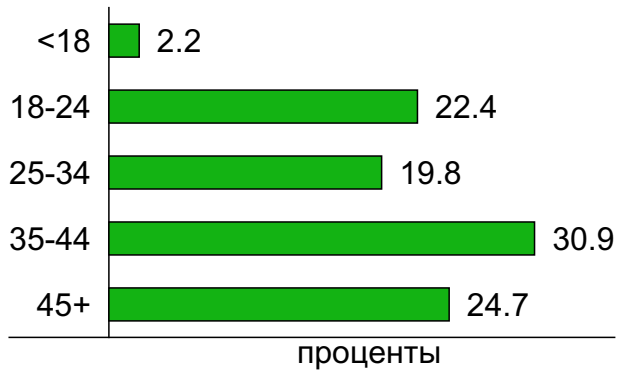
Возраст \ Пол	Муж	Жен	Любой пол
<18	29	19	24
18-24	108	130	119
25-34	92	64	77
35-44	118	155	137
45+	92	107	100
Любой возраст	95	104	100

Структура месячной аудитории сайта: пол и возраст

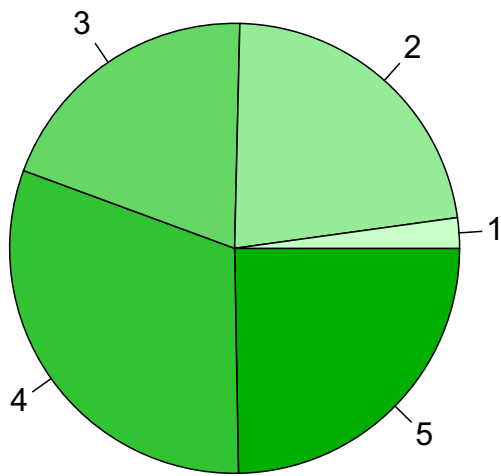
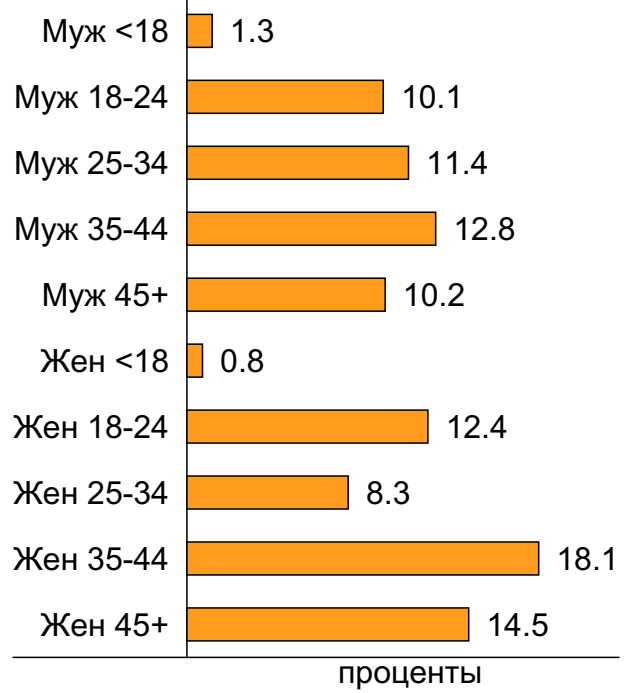
Пол



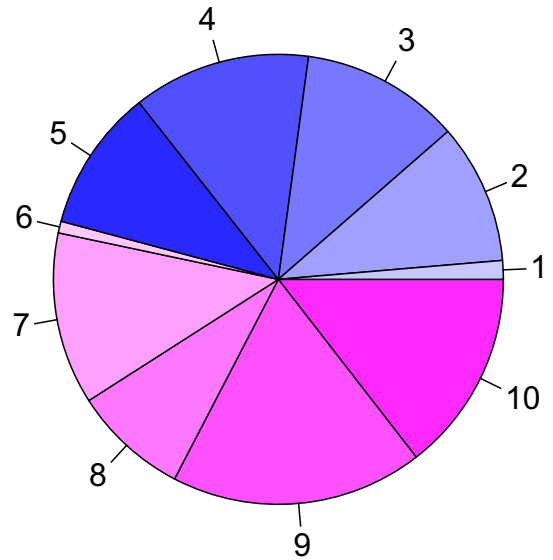
Возраст



Пол / Возраст



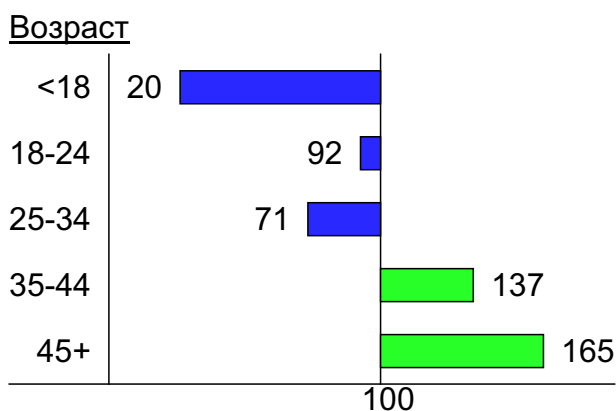
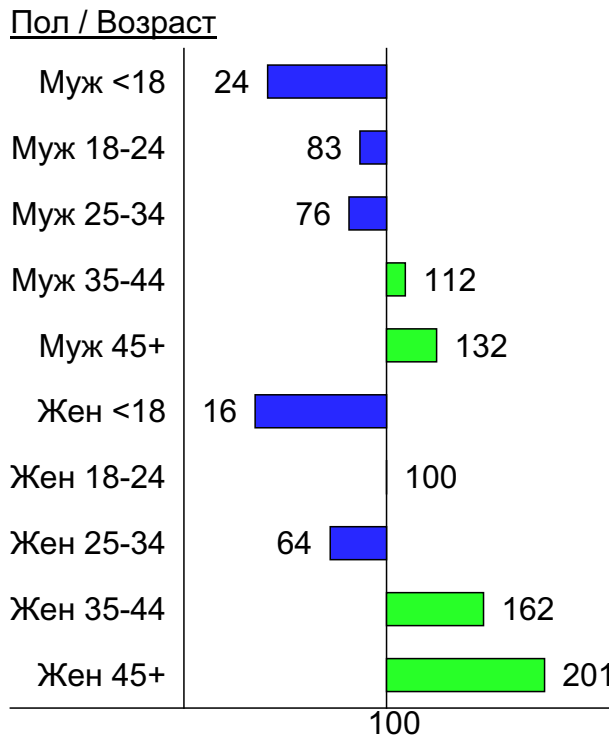
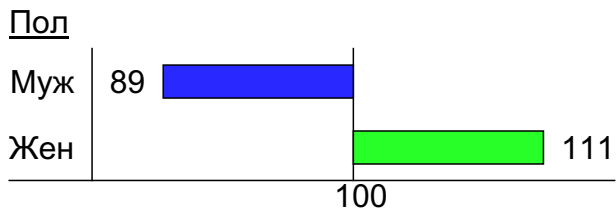
- 1: <18
- 2: 18-24
- 3: 25-34
- 4: 35-44
- 5: 45+



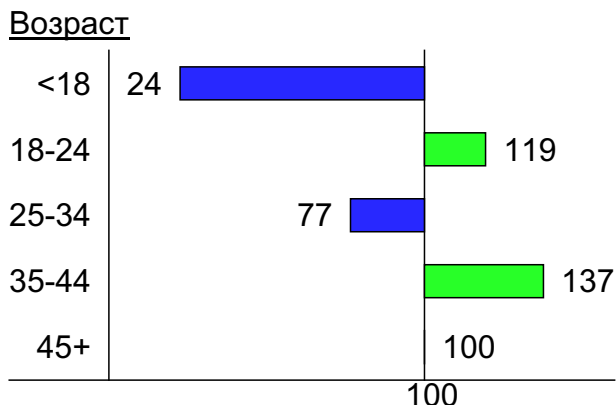
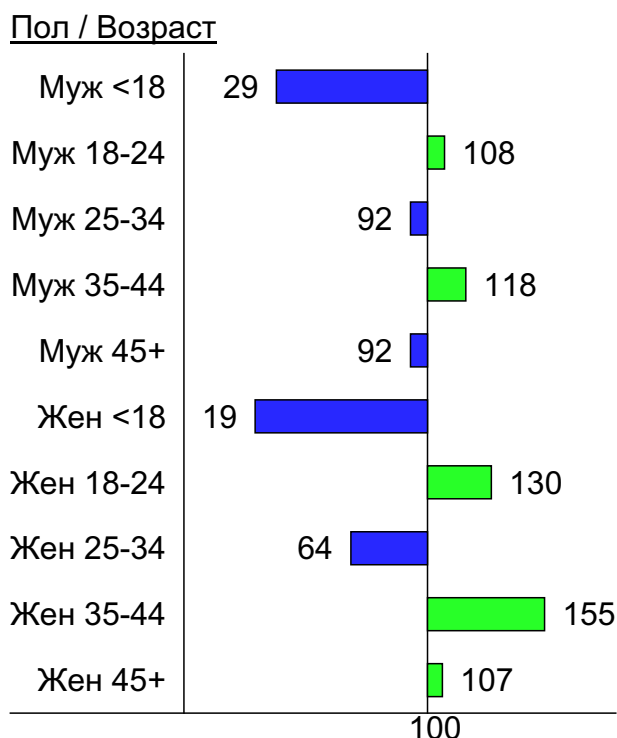
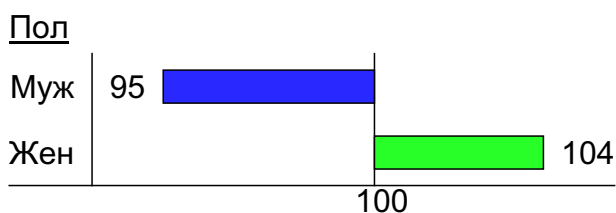
- 1: Муж <18
- 2: Муж 18-24
- 3: Муж 25-34
- 4: Муж 35-44
- 5: Муж 45+
- 6: Жен <18
- 7: Жен 18-24
- 8: Жен 25-34
- 9: Жен 35-44
- 10: Жен 45+

Индексы соответствия для месячной аудитории сайта: пол и возраст

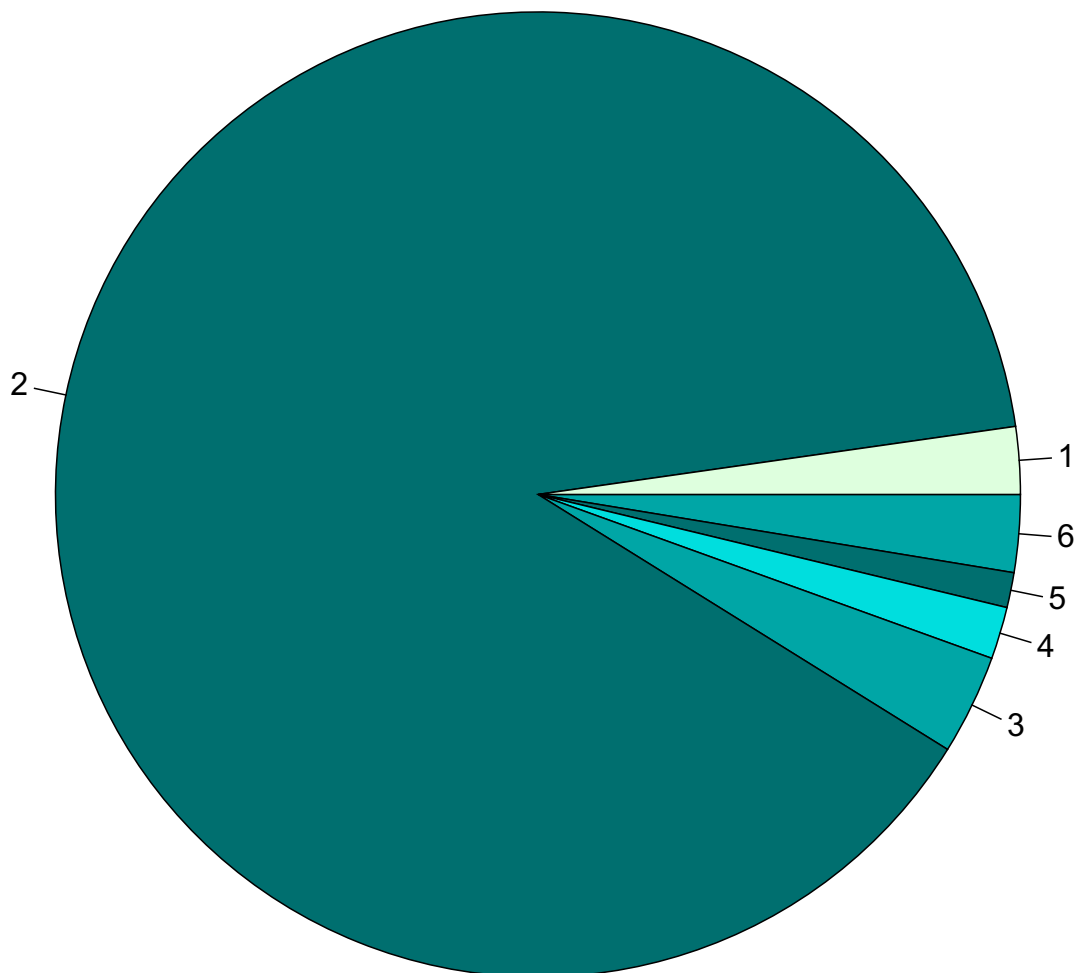
Индекс соответствия Интернету - Internet-Affinity Index



Индекс соответствия населению России - Population-Affinity Index



Среднесуточное распределение аудитории сайта по странам и регионам России



Регионы России:
1: Россия - 2.3%

Другие страны:
2: Украина - 88.9%
3: Чехия - 3.3%
4: Крым - 1.7%
5: Норвегия - 1.2%
6: Остальные страны - 2.6%

Среднесуточное распределение аудитории по странам

	май 2020 г.	апрель 2020 г.	в среднем за 3 месяца
Украина	2,614,314 (88.9%)	2,047,718 (88.0%)	2,271,815 (88.5%)
Чехия	98,447 (3.3%)	78,087 (3.4%)	80,922 (3.2%)
Россия	66,285 (2.3%)	54,848 (2.4%)	57,370 (2.2%)
Крым	51,385 (1.7%)	42,965 (1.8%)	49,632 (1.9%)
Норвегия	34,506 (1.2%)	32,867 (1.4%)	34,290 (1.3%)
Эстония	14,439 (0.5%)	11,585 (0.5%)	12,270 (0.5%)
США	9,861 (0.3%)	8,817 (0.4%)	9,332 (0.4%)
Армения	7,307 (0.2%)	7,950 (0.3%)	7,175 (0.3%)
Казахстан	4,479 (0.2%)	4,398 (0.2%)	4,538 (0.2%)
Другие	3,967 (0.1%)	3,421 (0.1%)	3,326 (0.1%)
Грузия	3,704 (0.1%)	3,634 (0.2%)	3,438 (0.1%)
Таджикистан	3,246 (0.1%)	3,519 (0.2%)	3,500 (0.1%)
Великобритания	2,859 (0.1%)	2,398 (0.1%)	2,855 (0.1%)
Узбекистан	2,596 (0.1%)	3,174 (0.1%)	2,945 (0.1%)
Нидерланды	2,475 (0.1%)	2,092 (0.1%)	2,200 (0.1%)
Молдавия	2,415 (0.1%)	2,028 (0.1%)	2,195 (0.1%)
Киргизия	2,025 (0.1%)	1,993 (0.1%)	1,975 (0.1%)
Италия	1,744 (0.1%)	1,516 (0.1%)	1,908 (0.1%)
Азербайджан	1,724 (0.1%)	1,615 (0.1%)	1,647 (0.1%)
Франция	1,634 (0.1%)	1,561 (0.1%)	1,593 (0.1%)
Венгрия	1,598 (0.1%)	1,319 (0.1%)	1,505 (0.1%)
Швеция	1,276 (0.0%)	1,206 (0.1%)	1,108 (0.0%)
Румыния	962 (0.0%)	828 (0.0%)	827 (0.0%)
Туркмения	748 (0.0%)	546 (0.0%)	434 (0.0%)
Испания	702 (0.0%)	682 (0.0%)	736 (0.0%)
Австрия	681 (0.0%)	557 (0.0%)	583 (0.0%)
Словакия	630 (0.0%)	527 (0.0%)	644 (0.0%)
Израиль	619 (0.0%)	530 (0.0%)	625 (0.0%)
Латвия	567 (0.0%)	472 (0.0%)	510 (0.0%)
Португалия	487 (0.0%)	516 (0.0%)	490 (0.0%)
Канада	475 (0.0%)	430 (0.0%)	463 (0.0%)
Литва	459 (0.0%)	410 (0.0%)	457 (0.0%)
Финляндия	308 (0.0%)	232 (0.0%)	261 (0.0%)
Швейцария	298 (0.0%)	125 (0.0%)	202 (0.0%)
Турция	295 (0.0%)	267 (0.0%)	331 (0.0%)
Болгария	287 (0.0%)	221 (0.0%)	251 (0.0%)
Польша	218 (0.0%)	189 (0.0%)	242 (0.0%)
Греция	208 (0.0%)	193 (0.0%)	211 (0.0%)
Бельгия	199 (0.0%)	194 (0.0%)	220 (0.0%)
Дания	144 (0.0%)	133 (0.0%)	143 (0.0%)
Германия	142 (0.0%)	120 (0.0%)	162 (0.0%)
Беларусь	59 (0.0%)	50 (0.0%)	54 (0.0%)
Египет	58 (0.0%)	51 (0.0%)	315 (0.0%)
Ирландия	57 (0.0%)	51 (0.0%)	57 (0.0%)
Южная Корея	55 (0.0%)	51 (0.0%)	53 (0.0%)
Кипр	54 (0.0%)	50 (0.0%)	65 (0.0%)
ОАЭ	40 (0.0%)	47 (0.0%)	66 (0.0%)
Австралия	34 (0.0%)	34 (0.0%)	35 (0.0%)
Китай	31 (0.0%)	26 (0.0%)	27 (0.0%)
Япония	20 (0.0%)	15 (0.0%)	18 (0.0%)
сумма выбранных	2,941,123 (100.0%)	2,326,258 (100.0%)	2,566,021 (100.0%)
всего	2,941,280 (100%)	2,326,408 (100%)	2,566,205 (100%)

Среднесуточное распределение аудитории по регионам России

	май 2020 г.	апрель 2020 г.	в среднем за 3 месяца
не определён	37,572 (56.7%)	30,081 (54.8%)	31,709 (55.3%)
Москва	10,593 (16.0%)	8,871 (16.2%)	9,047 (15.8%)
Краснодар	3,630 (5.5%)	2,877 (5.2%)	3,462 (6.0%)
Санкт-Петербург	2,028 (3.1%)	2,705 (4.9%)	2,282 (4.0%)
Екатеринбург	1,338 (2.0%)	1,046 (1.9%)	1,103 (1.9%)
Новосибирск	892 (1.3%)	631 (1.2%)	720 (1.3%)
Самара	785 (1.2%)	695 (1.3%)	729 (1.3%)
Нижний Новгород	764 (1.2%)	632 (1.2%)	654 (1.1%)
Тула	580 (0.9%)	587 (1.1%)	588 (1.0%)
Минеральные Воды	477 (0.7%)	358 (0.7%)	369 (0.6%)
Владивосток	461 (0.7%)	346 (0.6%)	375 (0.7%)
Ростов-на-Дону	448 (0.7%)	396 (0.7%)	419 (0.7%)
Хабаровск	414 (0.6%)	327 (0.6%)	344 (0.6%)
Воронеж	314 (0.5%)	287 (0.5%)	299 (0.5%)
Ставрополь	283 (0.4%)	246 (0.4%)	253 (0.4%)
Уфа	279 (0.4%)	240 (0.4%)	241 (0.4%)
Пермь	249 (0.4%)	198 (0.4%)	212 (0.4%)
Иркутск	246 (0.4%)	192 (0.4%)	209 (0.4%)
Казань	222 (0.3%)	196 (0.4%)	194 (0.3%)
Махачкала	216 (0.3%)	188 (0.3%)	200 (0.3%)
Барнаул	198 (0.3%)	161 (0.3%)	176 (0.3%)
Саратов	184 (0.3%)	160 (0.3%)	162 (0.3%)
Киров	175 (0.3%)	128 (0.2%)	139 (0.2%)
Ульяновск	171 (0.3%)	153 (0.3%)	152 (0.3%)
Белгород	171 (0.3%)	150 (0.3%)	159 (0.3%)
Тюмень	163 (0.2%)	144 (0.3%)	146 (0.3%)
Вологда	157 (0.2%)	109 (0.2%)	121 (0.2%)
Челябинск	151 (0.2%)	128 (0.2%)	132 (0.2%)
Сочи	144 (0.2%)	147 (0.3%)	153 (0.3%)
Якутск	138 (0.2%)	117 (0.2%)	130 (0.2%)
Сыктывкар	136 (0.2%)	96 (0.2%)	108 (0.2%)
Чита	135 (0.2%)	94 (0.2%)	105 (0.2%)
Кострома	134 (0.2%)	87 (0.2%)	103 (0.2%)
Красноярск	132 (0.2%)	99 (0.2%)	114 (0.2%)
Архангельск	122 (0.2%)	95 (0.2%)	104 (0.2%)
Кемерово	119 (0.2%)	90 (0.2%)	99 (0.2%)
Ханты-Мансийск	116 (0.2%)	92 (0.2%)	98 (0.2%)
Ярославль	103 (0.2%)	83 (0.2%)	89 (0.2%)
Оренбург	103 (0.2%)	109 (0.2%)	98 (0.2%)
Волгоград	82 (0.1%)	81 (0.1%)	80 (0.1%)
Петрозаводск	78 (0.1%)	65 (0.1%)	68 (0.1%)
Тверь	77 (0.1%)	64 (0.1%)	69 (0.1%)
Брянск	75 (0.1%)	64 (0.1%)	68 (0.1%)
Пенза	75 (0.1%)	76 (0.1%)	71 (0.1%)
Калининград	73 (0.1%)	63 (0.1%)	68 (0.1%)
Курск	69 (0.1%)	52 (0.1%)	59 (0.1%)
Новгород	68 (0.1%)	59 (0.1%)	60 (0.1%)
Липецк	66 (0.1%)	61 (0.1%)	60 (0.1%)
Ижевск	60 (0.1%)	52 (0.1%)	52 (0.1%)
Тамбов	55 (0.1%)	50 (0.1%)	50 (0.1%)
сумма выбранных	65,321 (98.5%)	54,028 (98.5%)	56,502 (98.5%)
всего	66,285 (100%)	54,849 (100%)	57,371 (100%)

Спектр интересов месячной аудитории сайта

Область интересов		Число посетителей	Доля от полной аудитории	Internet-Affinity Index
Дом и семья		2,374,932	11.7 %	66
в том числе	Кулинария, рецепты	1,993,889	9.8 %	67
	Собаки	371,245	1.8 %	75
	Кошки	215,951	1.1 %	60
	Детские сады	48,864	0.2 %	28
	Маленькие дети	28,955	0.1 %	36
Финансы		771,644	3.8 %	66
в том числе	Валюта	690,653	3.4 %	111
	Кредиты	47,937	0.2 %	14
	Денежные переводы	28,932	0.1 %	82
	Страхование	25,399	0.1 %	14
	Фондовый рынок	18,579	0.1 %	11
	Вклады, депозиты	6,437	0.0 %	9.5
Авто		969,558	4.8 %	65
в том числе	Иномарки	677,266	3.3 %	62
	Мото-, Квадроциклы, Снегоходы	182,690	0.9 %	82
	Отечественные авто	157,576	0.8 %	72
	Колёса, Шины	61,785	0.3 %	47
	Автострахование	7,194	0.0 %	13
Медицина, здоровье		2,559,985	12.6 %	64
в том числе	Диеты	288,407	1.4 %	70
	Беременность и роды	261,015	1.3 %	54
	Лишний вес	153,445	0.8 %	62
	Стоматология	71,168	0.4 %	49
	Спорт, фитнес, йога	61,689	0.3 %	50
	Зрение	24,271	0.1 %	52
Отдых, туризм, путешествия		494,028	2.4 %	59
в том числе	Отдых в России и Украине	272,096	1.3 %	55
	Отдых за рубежом	244,213	1.2 %	61
Аудио, Видео, Фото		176,890	0.9 %	55
в том числе	Телевизоры, DVD-проигрыватели	88,035	0.4 %	55
	Аудио-техника	60,998	0.3 %	71
	Видеоаппаратура	25,803	0.1 %	43
	Фотоаппараты	9,234	0.0 %	37
Бытовая техника		544,022	2.7 %	55
Телефоны, связь		524,363	2.6 %	51
в том числе	Мобильные телефоны	337,848	1.7 %	46
	Мобильные приложения и услуги	287,626	1.4 %	50
	Навигация	12,172	0.1 %	62
	Стационарная связь	3,686	0.0 %	33
Выставки, концерты, театры, кино		102,332	0.5 %	45
Компьютеры, оргтехника		294,135	1.5 %	44
в том числе	Ноутбуки	114,029	0.6 %	48
	Компьютерные комплектующие	93,523	0.5 %	42
	Принтеры	25,266	0.1 %	36
	Мониторы	20,491	0.1 %	42
	Планшетные ПК	18,273	0.1 %	48

Спектр интересов месячной аудитории сайта

Область интересов		Число посетителей	Доля от полной аудитории	Internet-Affinity Index
Недвижимость		411,350	2.0 %	25
в том числе	Квартиры	234,363	1.2 %	28
	Загородная недвижимость	96,375	0.5 %	19
	Земля	33,596	0.2 %	16
	Гаражи	31,956	0.2 %	43
	Ипотека	17,624	0.1 %	9.7
	Зарубежная недвижимость	15,366	0.1 %	35
	Коммерческая недвижимость	6,299	0.0 %	17
Образование		260,862	1.3 %	21
в том числе	Иностранные языки	179,233	0.9 %	22
	Образование высшее	59,786	0.3 %	18
	Образование для детей	39,818	0.2 %	20
	Образование за рубежом	2,555	0.0 %	27
Бизнес		378,299	1.9 %	18
в том числе	Трудоустройство, персонал	247,070	1.2 %	21
	Бухгалтерия	98,411	0.5 %	10
	Реклама	55,794	0.3 %	40
	Аудит, консалтинг	2,917	0.0 %	17

Интересы пользователей определяются по поисковым запросам, которые пользователи вводили в поисковых системах.

Структура переходов на страницы сайта

	май 2020 г.	апрель 2020 г.	в среднем за 3 месяца
Поиск	72,382,860 (36.5%)	47,411,052 (33.0%)	56,701,214 (34.4%)
Внутренние	59,838,987 (30.2%)	44,142,758 (30.7%)	50,446,178 (30.6%)
Закладки	58,611,056 (29.6%)	45,698,448 (31.8%)	50,654,286 (30.8%)
Сайты	7,357,301 (3.7%)	6,369,317 (4.4%)	6,848,313 (4.2%)
Соц. сети	9,907 (0.0%)	6,087 (0.0%)	7,439 (0.0%)
Объявления	0 (0.0%)	0 (0.0%)	0 (0.0%)
всего	198,200,111 (100%)	143,627,662 (100%)	164,657,430 (100%)

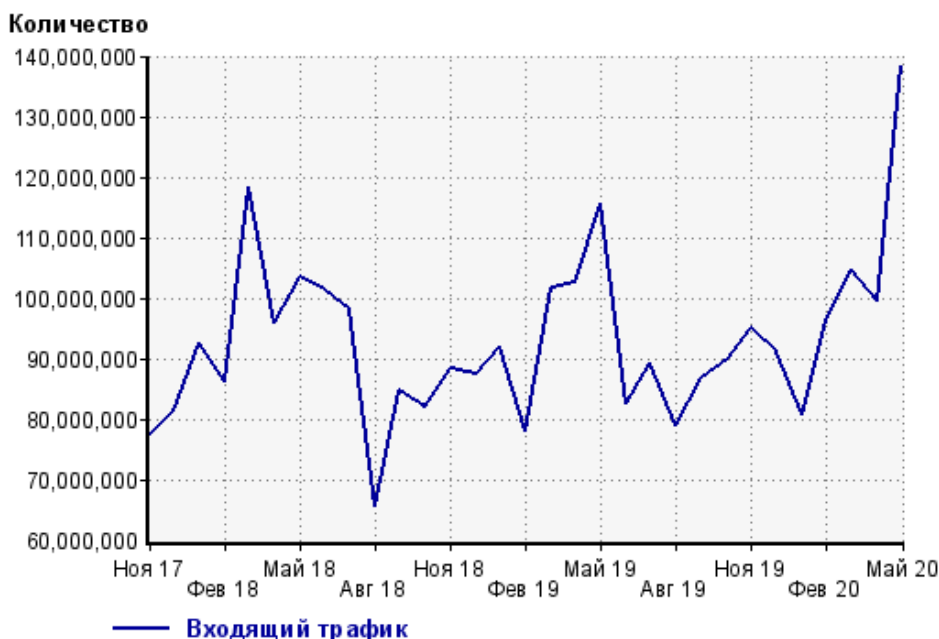
Закладки: кроме собственно переходов из закладок (bookmarks, "избранное") и набора адреса вручную сюда попадают также переходы, при которых браузер не сообщает адрес ссылающейся страницы, это бывает при переходах по flash-баннерам, из файлов на локальном диске пользователя, из почтовых программ, isq, загрузках страниц сайта через JavaScript (обычно pop-up окна), перенаправлении с помощью тега <meta>, а также если в браузере запрещена передача информации о ссылающейся странице.

Объявления: переходы по объявлениям или баннерам, размещенным в некоторых рекламных сетях (Яндекс.Direct, AdWords, MediaTarget, Veegun и другие системы, использующие специальный формат меток openstat). Для того, чтобы такие переходы учитывались, необходимо внести изменения в настройки рекламной кампании (для Яндекс.Direct включить галочку "Внешняя интернет-статистика").

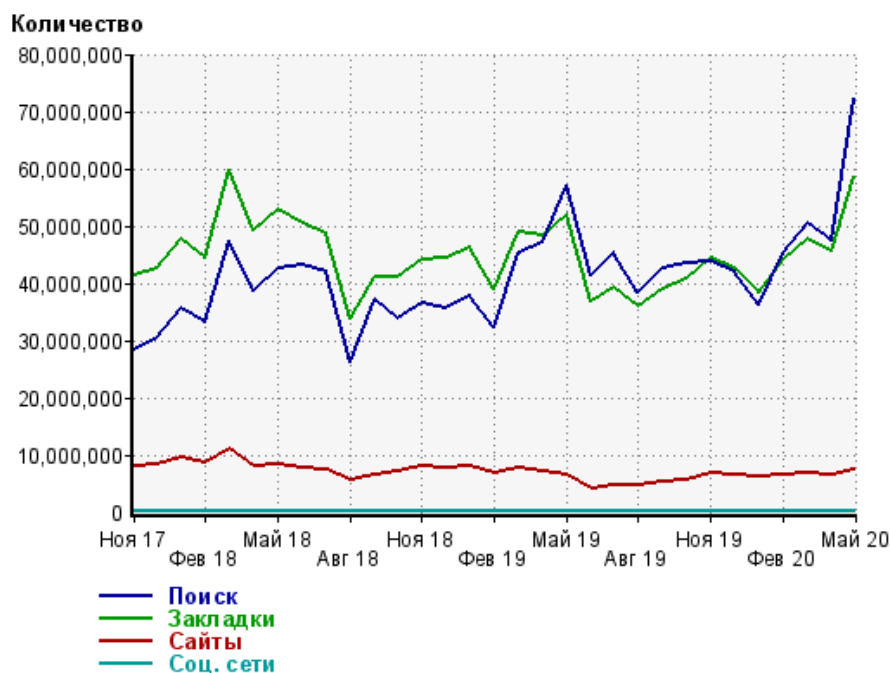
Структура входящего месячного трафика на сайт.



Динамика по месяцам входящего трафика на сайт.



Динамика по месяцам составных частей входящего трафика на сайт

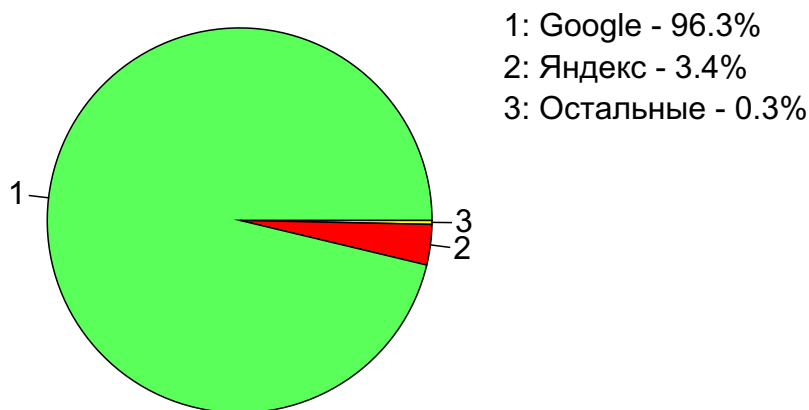


Дата	Поиск	Закладки	Сайты	Соц. сети
Ноя 17	28,297,950	41,263,443	7,913,937	8,425
Дек 17	30,459,026	42,553,700	8,256,518	8,957
Янв 18	35,561,800	47,580,428	9,469,612	10,883
Фев 18	33,059,039	44,392,521	8,747,730	9,117
Мар 18	47,537,628	59,746,496	11,007,493	12,607
Апр 18	38,776,547	49,107,896	8,110,596	8,960
Май 18	42,495,852	52,729,020	8,188,423	9,447
Июн 18	43,302,381	50,485,200	7,577,135	9,406
Июл 18	42,080,423	48,488,044	7,432,982	9,284
Авг 18	26,157,814	33,926,387	5,612,686	6,466
Сен 18	37,226,954	41,003,225	6,405,267	6,425
Окт 18	33,777,654	41,094,477	7,031,158	6,843
Ноя 18	36,516,676	43,959,064	7,894,050	7,896
Дек 18	35,526,751	44,327,878	7,687,792	7,135
Янв 19	37,704,454	46,124,589	8,149,734	7,154
Фев 19	32,185,331	38,911,027	6,807,483	5,589
Мар 19	45,205,053	48,906,051	7,671,455	6,884
Апр 19	47,196,450	48,258,816	6,970,185	7,505
Май 19	56,991,133	52,049,256	6,471,809	8,143
Июн 19	41,388,902	36,863,882	4,205,793	6,374
Июл 19	45,210,074	39,297,852	4,804,225	6,262
Авг 19	38,425,672	35,879,829	4,747,654	5,752
Сен 19	42,697,393	38,993,500	5,267,714	5,774
Окт 19	43,488,807	40,723,287	5,543,426	6,464
Ноя 19	43,931,533	44,307,658	6,816,548	6,743
Дек 19	41,876,360	42,651,678	6,593,326	5,577
Янв 20	36,130,385	38,322,116	6,354,460	5,531
Фев 20	45,402,303	44,149,831	6,558,880	5,621
Мар 20	50,309,732	47,653,355	6,818,317	6,325
Апр 20	47,411,052	45,698,448	6,369,317	6,087
Май 20	72,382,860	58,611,056	7,357,301	9,907

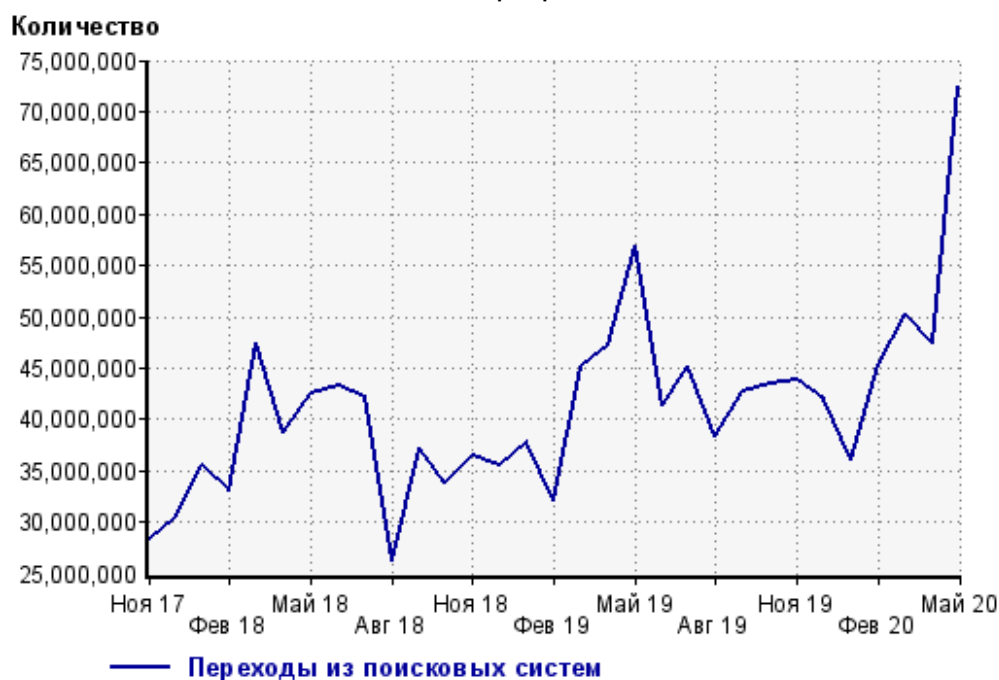
Топ10 поисковых систем, из которых осуществлялись переходы на сайт sinoptik.ua

	май 2020 г.	апрель 2020 г.	в среднем за 3 месяца
Google	69,679,763 (96.3%)	45,387,906 (95.7%)	54,372,858 (95.9%)
Яндекс	2,457,096 (3.4%)	1,829,449 (3.9%)	2,110,570 (3.7%)
Search.Mail.ru	171,718 (0.2%)	136,801 (0.3%)	153,282 (0.3%)
Bing	69,499 (0.1%)	52,822 (0.1%)	60,019 (0.1%)
Rambler	4,692 (0.0%)	4,050 (0.0%)	4,439 (0.0%)
Baidu	45 (0.0%)	0 (0.0%)	15 (0.0%)
Gogo.ru	29 (0.0%)	0 (0.0%)	9 (0.0%)
Yahoo	13 (0.0%)	6 (0.0%)	8 (0.0%)
Google (картинки)	2 (0.0%)	0 (0.0%)	1 (0.0%)
QIP.ru	1 (0.0%)	11 (0.0%)	7 (0.0%)
сумма выбранных	72,382,858 (100.0%)	47,411,045 (100.0%)	56,701,208 (100.0%)
всего	72,382,860 (100%)	47,411,052 (100%)	56,701,214 (100%)

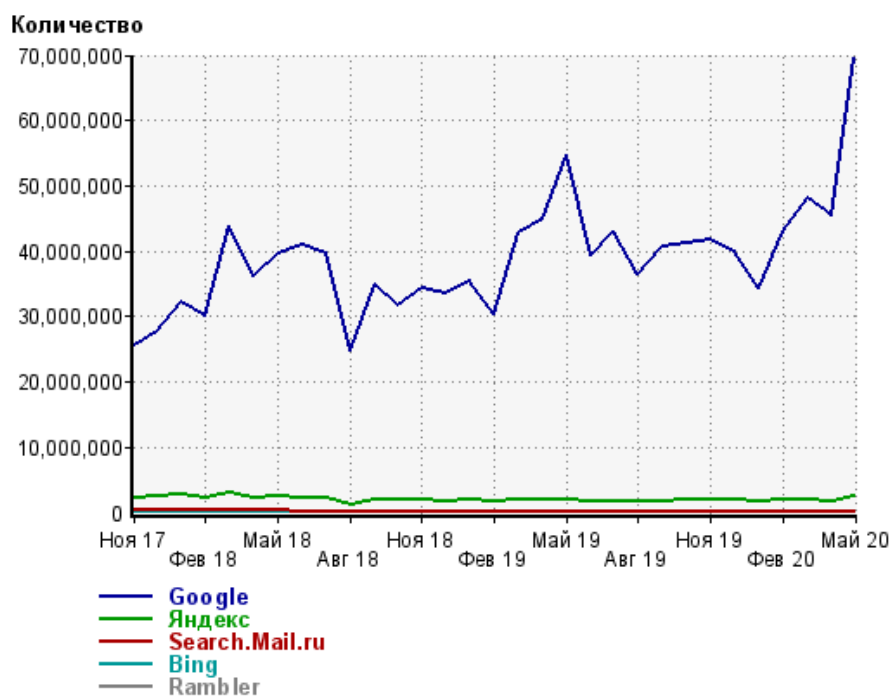
Диаграмма распределения месячного поискового трафика по поисковым системам



Динамика по месяцам общего поискового трафика на сайт



Динамика по месяцам числа переходов из поисковых систем



Дата	Google	Яндекс	Search. Mail.ru	Bing	Rambler
Ноя 17	25,567,075	2,279,491	316,083	94,769	19,766
Дек 17	27,596,318	2,402,322	320,922	102,635	15,340
Янв 18	32,174,848	2,839,031	379,635	127,137	18,033
Фев 18	30,226,765	2,369,653	319,348	115,620	11,232
Мар 18	43,829,189	3,127,709	399,535	145,450	14,167
Апр 18	36,171,071	2,256,924	285,900	39,247	9,211
Май 18	39,702,064	2,423,282	302,270	46,030	10,514
Июн 18	40,861,713	2,128,441	256,271	44,436	10,834
Июл 18	39,624,138	2,165,215	237,936	41,309	11,083
Авг 18	24,681,130	1,286,558	153,000	29,266	7,345
Сен 18	34,965,288	1,979,269	201,611	70,267	10,044
Окт 18	31,632,917	1,864,229	204,768	66,503	8,814
Ноя 18	34,225,886	1,990,775	220,155	70,658	8,869
Дек 18	33,464,469	1,781,346	207,948	66,160	6,530
Янв 19	35,306,362	2,107,582	214,491	67,385	8,212
Фев 19	30,319,125	1,634,553	170,515	54,757	6,117
Мар 19	42,920,762	2,015,210	192,863	68,667	7,203
Апр 19	44,910,462	2,015,187	197,870	65,386	7,203
Май 19	54,651,495	2,065,363	179,278	86,892	7,791
Июн 19	39,394,641	1,768,145	139,893	80,947	5,188
Июл 19	43,139,278	1,851,571	139,489	74,031	5,588
Авг 19	36,538,032	1,684,787	138,742	57,595	5,459
Сен 19	40,703,683	1,773,556	149,623	63,794	6,191
Окт 19	41,349,067	1,910,991	157,712	64,271	6,694
Ноя 19	41,761,051	1,929,805	168,815	65,192	6,636
Дек 19	39,776,006	1,879,611	155,508	59,077	6,094
Янв 20	34,307,850	1,630,482	136,036	50,819	5,145
Фев 20	43,202,283	1,983,742	153,795	57,106	5,350
Мар 20	48,050,907	2,045,166	151,328	57,737	4,576
Апр 20	45,387,906	1,829,449	136,801	52,822	4,050
Май 20	69,679,763	2,457,096	171,718	69,499	4,692

Структура месячной поисковой аудитории сайта

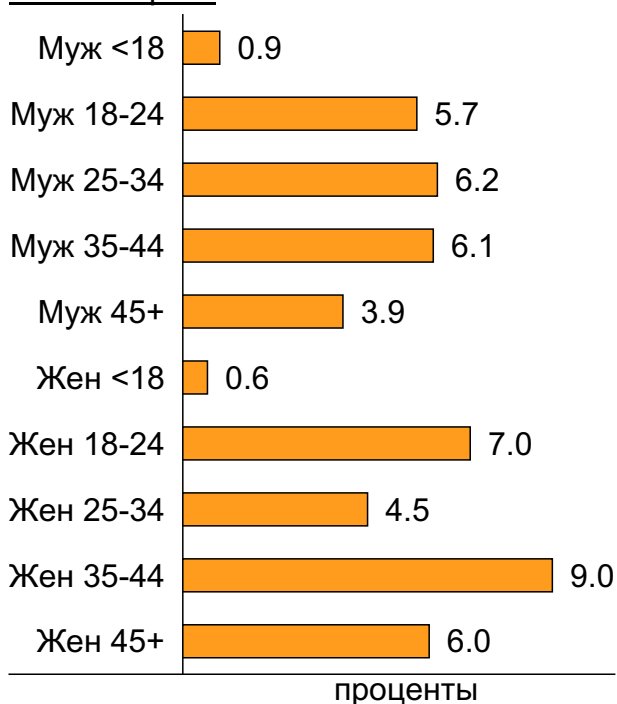
В таблице представлены размеры демографических групп в месячной поисковой аудитории сайта и их доли в процентах от полной месячной аудитории этого сайта.

К поисковой аудитории относятся те посетители, которые переходили на сайт из поисковых систем не более 6 раз в течение месяца и не использовали доменное имя сайта в поисковом запросе.

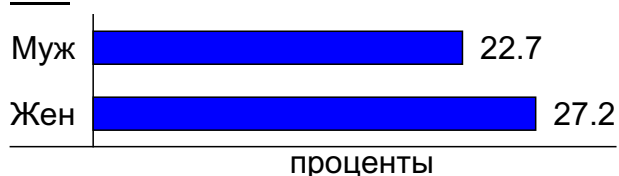
Пол и возраст поисковой аудитории

Возраст \ Пол	Муж	Жен	Любой пол
<18	174,493 (0.9%)	114,714 (0.6%)	289,207 (1.4%)
18-24	1,159,716 (5.7%)	1,427,388 (7.0%)	2,587,104 (12.8%)
25-34	1,255,763 (6.2%)	915,178 (4.5%)	2,170,941 (10.7%)
35-44	1,230,930 (6.1%)	1,831,118 (9.0%)	3,062,048 (15.1%)
45+	782,688 (3.9%)	1,216,367 (6.0%)	1,999,055 (9.9%)
Любой возраст	4,603,590 (22.7%)	5,504,765 (27.2%)	10,108,355 (49.9%)

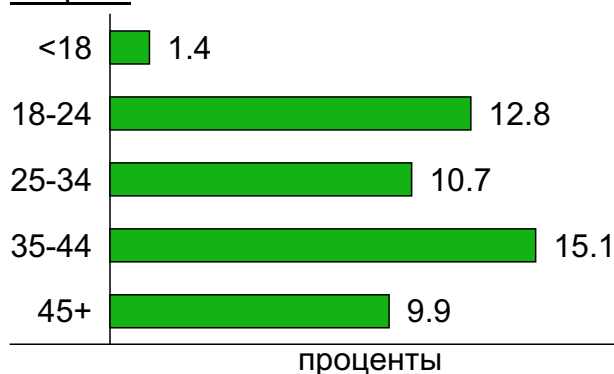
Пол / Возраст



Пол



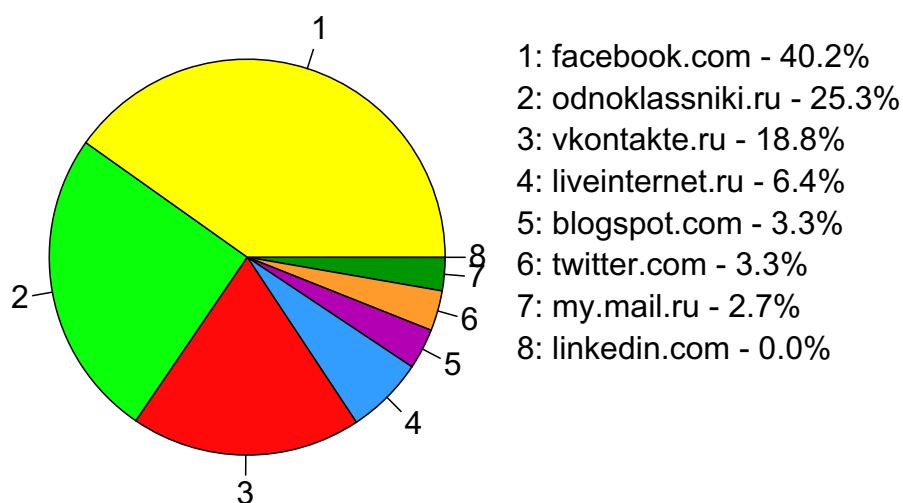
Возраст



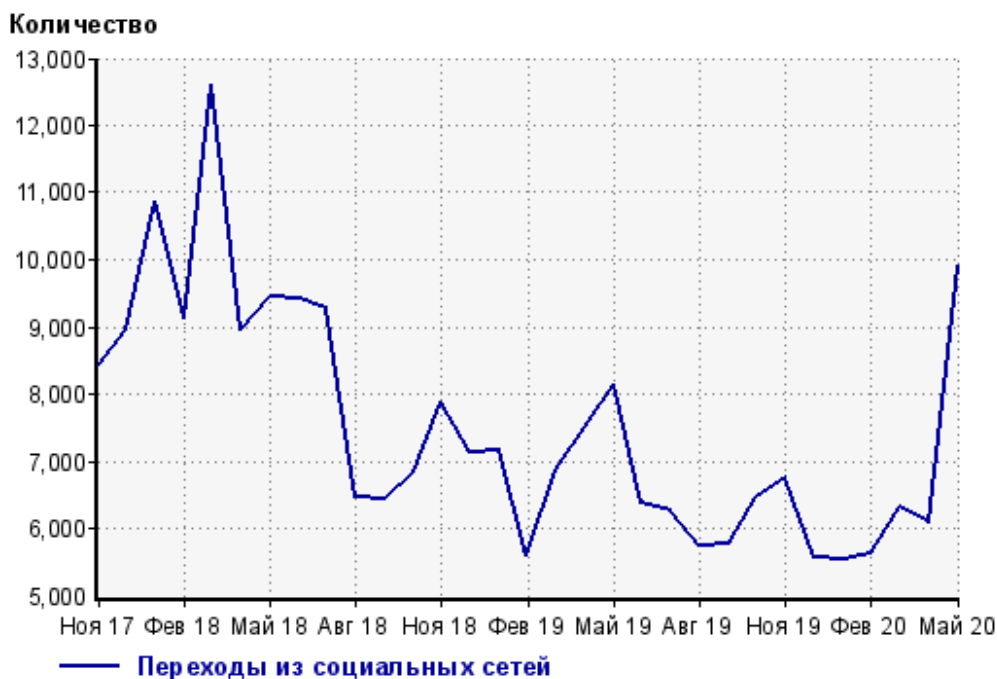
Топ10 социальных сетей, из которых осуществлялись переходы на сайт sinoptik.ua

	май 2020 г.	апрель 2020 г.	в среднем за 3 месяца
facebook.com	3,982 (40.2%)	2,322 (38.1%)	2,861 (38.5%)
odnoklassniki.ru	2,507 (25.3%)	1,665 (27.4%)	1,950 (26.2%)
vkontakte.ru	1,864 (18.8%)	1,184 (19.5%)	1,502 (20.2%)
liveinternet.ru	630 (6.4%)	534 (8.8%)	574 (7.7%)
blogspot.com	329 (3.3%)	368 (6.0%)	347 (4.7%)
twitter.com	326 (3.3%)	14 (0.2%)	114 (1.5%)
my.mail.ru	268 (2.7%)	0 (0.0%)	89 (1.2%)
linkedin.com	1 (0.0%)	0 (0.0%)	0 (0.0%)
сумма выбранных	9,907 (100%)	6,087 (100%)	7,437 (100.0%)
всего	9,907 (100%)	6,087 (100%)	7,439 (100%)

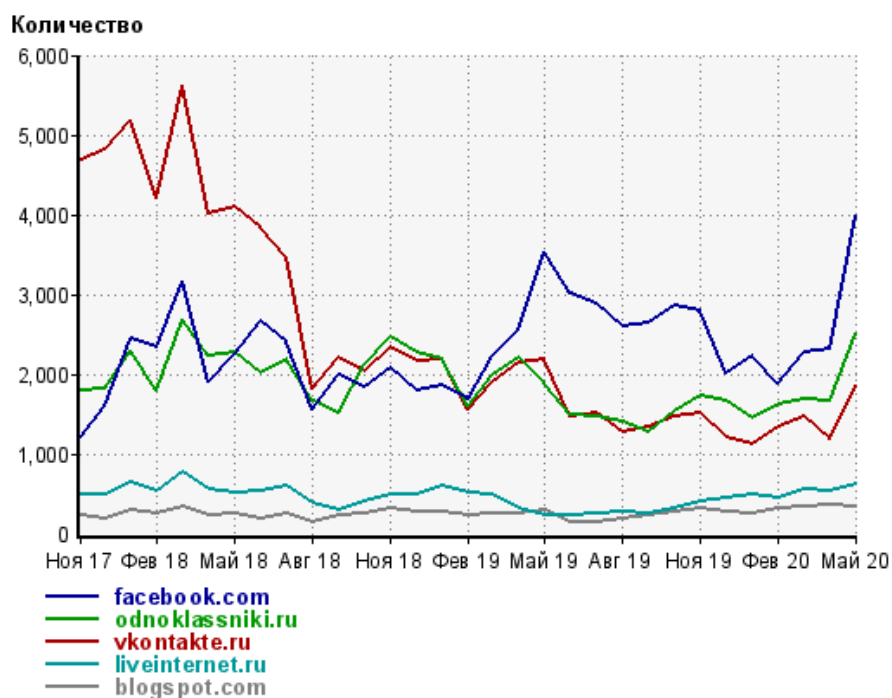
Диаграмма распределения месячного трафика из социальных сетей



Динамика по месяцам числа переходов из социальных сетей на сайт



Динамика по месяцам числа переходов из социальных сетей

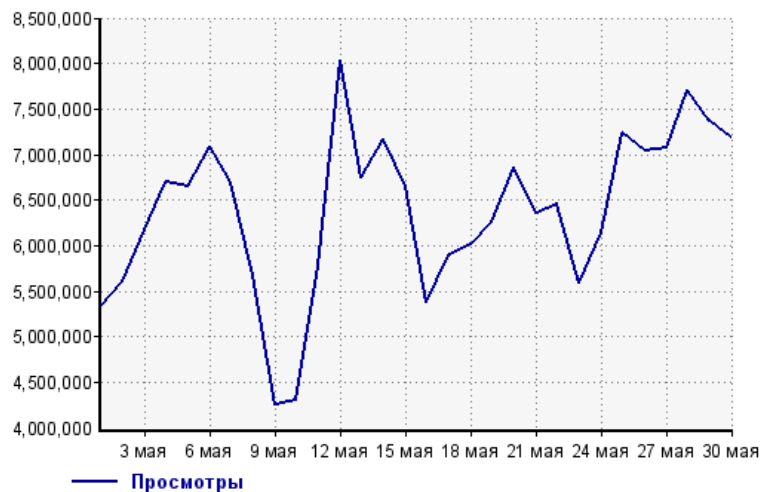


Дата	facebook.com	odnoklassniki.ru	vkontakte.ru	liveinternet.ru	blogspot.com
Ноя 17	1,207	1,784	4,678	488	220
Дек 17	1,597	1,808	4,813	494	193
Янв 18	2,448	2,287	5,179	639	288
Фев 18	2,336	1,786	4,198	531	243
Мар 18	3,166	2,683	5,623	766	343
Апр 18	1,892	2,234	4,013	546	232
Май 18	2,258	2,269	4,090	517	258
Июн 18	2,668	2,010	3,847	524	183
Июл 18	2,392	2,180	3,460	607	242
Авг 18	1,551	1,664	1,808	381	146
Сен 18	1,999	1,510	2,209	284	228
Окт 18	1,846	2,117	2,037	397	253
Ноя 18	2,073	2,478	2,340	484	311
Дек 18	1,790	2,273	2,169	494	279
Янв 19	1,848	2,188	2,192	596	276
Фев 19	1,674	1,598	1,564	509	226
Мар 19	2,234	1,993	1,901	493	241
Апр 19	2,562	2,206	2,143	310	249
Май 19	3,525	1,879	2,186	224	283
Июн 19	3,014	1,493	1,463	222	141
Июл 19	2,872	1,458	1,517	246	134
Авг 19	2,601	1,410	1,267	273	180
Сен 19	2,635	1,277	1,337	249	236
Окт 19	2,855	1,531	1,469	318	268
Ноя 19	2,787	1,733	1,507	400	307
Дек 19	2,004	1,653	1,204	437	276
Янв 20	2,219	1,455	1,126	485	246
Фев 20	1,886	1,622	1,341	450	311
Мар 20	2,279	1,680	1,458	560	344
Апр 20	2,322	1,665	1,184	534	368
Май 20	3,982	2,507	1,864	630	329

Посещаемость по дням в течение месяца

Число просмотров страниц сайта

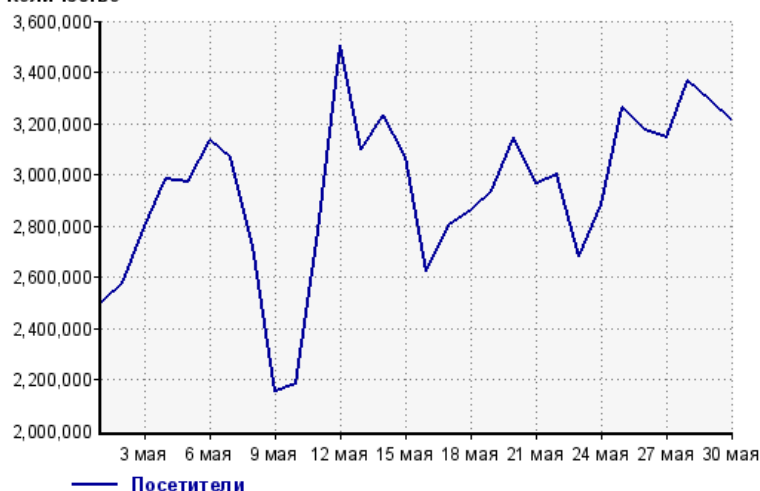
Количество



1 мая: 5,350,675	16 мая: 5,375,632
2 мая: 5,602,760	17 мая: 5,903,919
3 мая: 6,168,507	18 мая: 6,016,044
4 мая: 6,702,284	19 мая: 6,263,075
5 мая: 6,644,547	20 мая: 6,854,723
6 мая: 7,084,957	21 мая: 6,356,763
7 мая: 6,700,496	22 мая: 6,455,998
8 мая: 5,669,040	23 мая: 5,581,993
9 мая: 4,251,831	24 мая: 6,145,121
10 мая: 4,305,496	25 мая: 7,229,045
11 мая: 5,783,512	26 мая: 7,048,913
12 мая: 8,037,728	27 мая: 7,067,185
13 мая: 6,743,507	28 мая: 7,703,283
14 мая: 7,163,787	29 мая: 7,365,473
15 мая: 6,653,656	30 мая: 7,193,404

Размер аудитории сайта

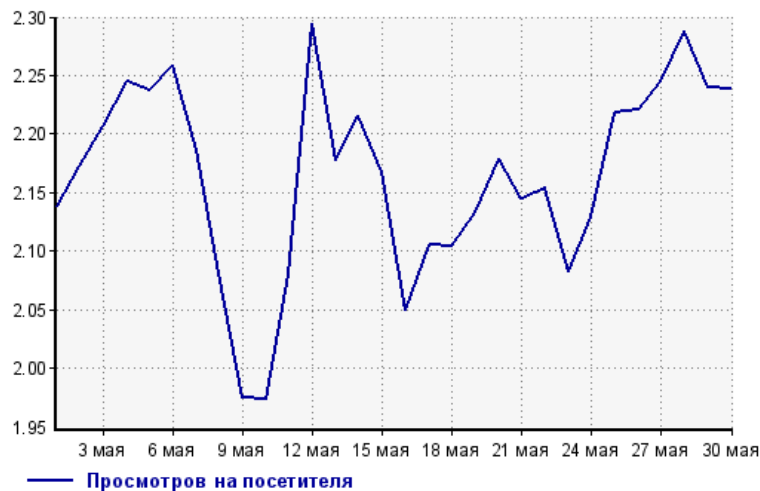
Количество



1 мая: 2,501,905	16 мая: 2,622,439
2 мая: 2,578,987	17 мая: 2,805,017
3 мая: 2,794,761	18 мая: 2,858,739
4 мая: 2,985,284	19 мая: 2,935,973
5 мая: 2,970,027	20 мая: 3,145,527
6 мая: 3,136,127	21 мая: 2,964,035
7 мая: 3,064,947	22 мая: 2,997,449
8 мая: 2,723,068	23 мая: 2,680,031
9 мая: 2,153,746	24 мая: 2,886,008
10 мая: 2,182,109	25 мая: 3,258,838
11 мая: 2,780,799	26 мая: 3,173,220
12 мая: 3,502,570	27 мая: 3,147,309
13 мая: 3,097,508	28 мая: 3,367,113
14 мая: 3,233,850	29 мая: 3,288,465
15 мая: 3,069,323	30 мая: 3,213,960

Среднее число просмотров страниц сайта на посетителя

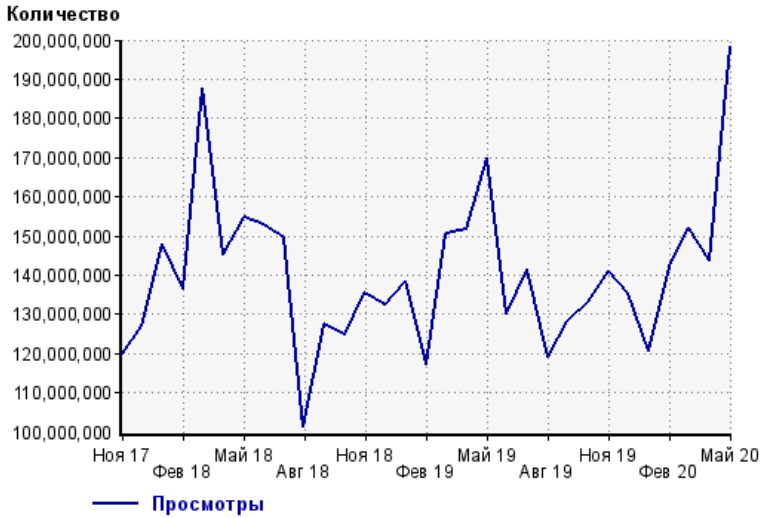
Количество



1 мая: 2.1	16 мая: 2.0
2 мая: 2.2	17 мая: 2.1
3 мая: 2.2	18 мая: 2.1
4 мая: 2.2	19 мая: 2.1
5 мая: 2.2	20 мая: 2.2
6 мая: 2.3	21 мая: 2.1
7 мая: 2.2	22 мая: 2.2
8 мая: 2.1	23 мая: 2.1
9 мая: 2.0	24 мая: 2.1
10 мая: 2.0	25 мая: 2.2
11 мая: 2.1	26 мая: 2.2
12 мая: 2.3	27 мая: 2.2
13 мая: 2.2	28 мая: 2.3
14 мая: 2.2	29 мая: 2.2
15 мая: 2.2	30 мая: 2.2

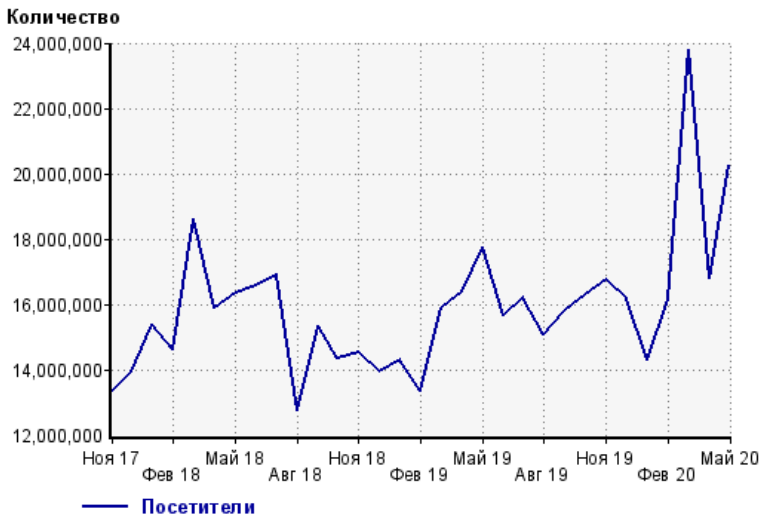
Динамика месячной посещаемости

Число просмотров страниц сайта



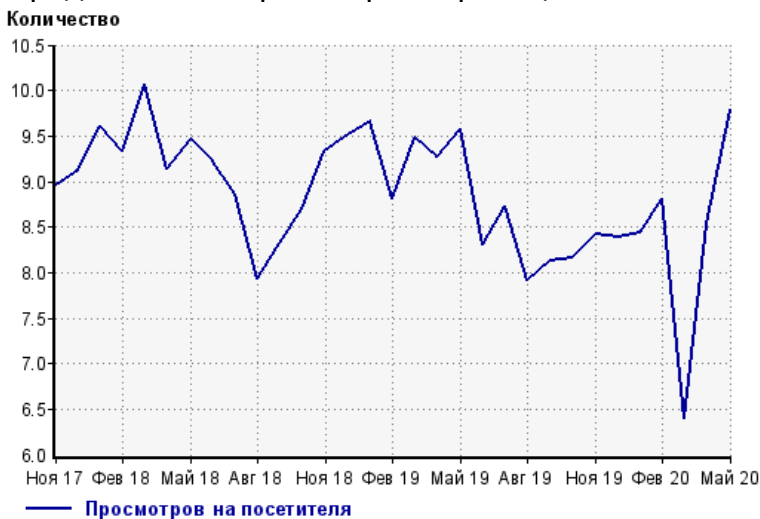
Ноя 17:	119,707,208	Мар 19:	150,533,657
Дек 17:	127,203,016	Апр 19:	151,834,475
Янв 18:	148,066,020	Май 19:	170,024,294
Фев 18:	136,490,601	Июн 19:	129,958,596
Мар 18:	187,533,578	Июл 19:	141,549,676
Апр 18:	145,359,603	Авг 19:	119,159,683
Май 18:	154,728,545	Сен 19:	128,197,145
Июн 18:	152,898,227	Окт 19:	133,091,268
Июл 18:	149,589,594	Ноя 19:	140,999,292
Авг 18:	101,175,215	Дек 19:	135,509,885
Сен 18:	127,454,552	Янв 20:	120,474,324
Окт 18:	124,687,198	Фев 20:	142,379,685
Ноя 18:	135,519,283	Мар 20:	152,144,517
Дек 18:	132,397,706	Апр 20:	143,627,662
Янв 19:	138,381,449	Май 20:	198,200,111
Фев 19:	117,373,840		

Размер аудитории сайта



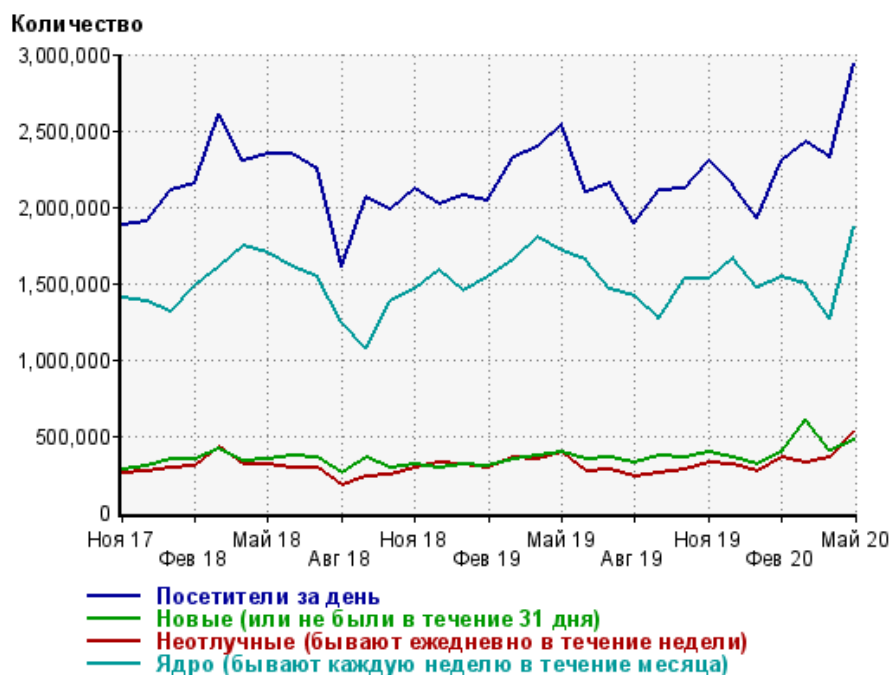
Ноя 17:	13,357,655	Мар 19:	15,868,353
Дек 17:	13,945,806	Апр 19:	16,378,034
Янв 18:	15,403,499	Май 19:	17,738,597
Фев 18:	14,632,252	Июн 19:	15,642,788
Мар 18:	18,616,044	Июл 19:	16,212,067
Апр 18:	15,903,872	Авг 19:	15,055,412
Май 18:	16,340,879	Сен 19:	15,788,340
Июн 18:	16,573,714	Окт 19:	16,305,800
Июл 18:	16,888,990	Ноя 19:	16,752,636
Авг 18:	12,748,773	Дек 19:	16,149,189
Сен 18:	15,320,855	Янв 20:	14,288,353
Окт 18:	14,334,732	Фев 20:	16,150,334
Ноя 18:	14,505,887	Мар 20:	23,781,744
Дек 18:	13,916,520	Апр 20:	16,813,113
Янв 19:	14,318,008	Май 20:	20,247,116
Фев 19:	13,327,501		

Среднее число просмотров страниц сайта на посетителя



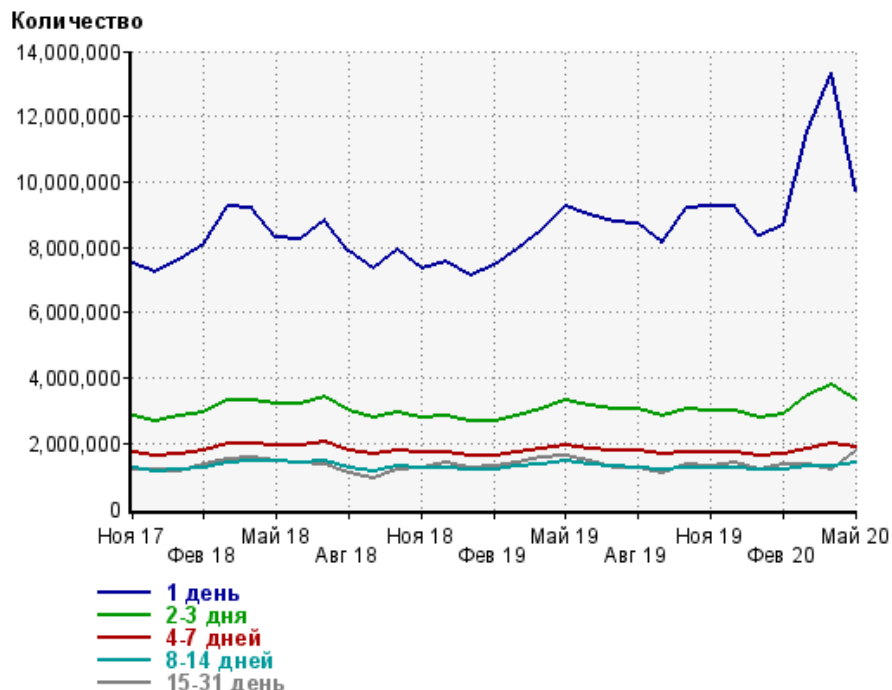
Ноя 17:	9.0	Мар 19:	9.5
Дек 17:	9.1	Апр 19:	9.3
Янв 18:	9.6	Май 19:	9.6
Фев 18:	9.3	Июн 19:	8.3
Мар 18:	10.1	Июл 19:	8.7
Апр 18:	9.1	Авг 19:	7.9
Май 18:	9.5	Сен 19:	8.1
Июн 18:	9.2	Окт 19:	8.2
Июл 18:	8.9	Ноя 19:	8.4
Авг 18:	7.9	Дек 19:	8.4
Сен 18:	8.3	Янв 20:	8.4
Окт 18:	8.7	Фев 20:	8.8
Ноя 18:	9.3	Мар 20:	6.4
Дек 18:	9.5	Апр 20:	8.5
Янв 19:	9.7	Май 20:	9.8
Фев 19:	8.8		

Динамика по месяцам среднесуточных показателей активности посетителей сайта



Дата	Посетители за день	Новые (или не были в течение 31 дня)	Неотлучные (бывают ежедневно в течение недели)	Ядро (бывают каждую неделю в течение месяца)
Ноя 17	1,882,641	280,923	250,414	1,398,478
Дек 17	1,900,176	298,965	266,969	1,380,516
Янв 18	2,107,980	346,046	286,491	1,308,147
Фев 18	2,150,874	341,969	298,883	1,485,411
Мар 18	2,610,754	413,645	431,312	1,609,930
Апр 18	2,302,742	337,712	315,616	1,739,745
Май 18	2,350,097	343,239	314,986	1,694,242
Июн 18	2,344,854	367,445	288,430	1,603,320
Июл 18	2,242,298	356,276	288,566	1,538,243
Авг 18	1,606,927	255,211	173,987	1,246,839
Сен 18	2,058,138	363,545	228,133	1,078,446
Окт 18	1,983,500	295,182	243,267	1,385,287
Ноя 18	2,119,334	317,466	285,780	1,461,393
Дек 18	2,018,938	284,814	323,882	1,580,939
Янв 19	2,077,004	311,306	314,776	1,447,064
Фев 19	2,037,954	304,164	295,071	1,535,007
Мар 19	2,322,388	348,703	360,655	1,650,376
Апр 19	2,394,367	364,482	349,604	1,801,547
Май 19	2,545,134	389,775	396,965	1,707,420
Июн 19	2,095,108	342,858	265,580	1,652,985
Июл 19	2,158,566	356,035	281,227	1,461,997
Авг 19	1,897,499	321,888	230,290	1,416,018
Сен 19	2,105,879	372,861	254,178	1,262,927
Окт 19	2,124,430	361,254	280,398	1,529,758
Ноя 19	2,301,190	393,616	327,658	1,533,975
Дек 19	2,144,605	356,331	315,862	1,666,764
Янв 20	1,921,519	310,109	263,812	1,473,704
Фев 20	2,305,731	390,170	357,987	1,539,242
Мар 20	2,423,192	609,148	328,439	1,498,870
Апр 20	2,326,408	403,392	358,424	1,268,754
Май 20	2,941,280	473,243	524,067	1,867,029

Динамика распределения 31-дневной аудитории по количеству дней посещения сайта (среднесуточные значения)



Дата	1 день	2-3 дня	4-7 дней	8-14 дней	15-31 день
Ноя 17	7,481,428	2,839,501	1,724,980	1,219,758	1,197,561
Дек 17	7,262,010	2,690,024	1,620,682	1,151,080	1,175,253
Янв 18	7,598,035	2,822,591	1,689,380	1,194,907	1,131,275
Фев 18	8,075,343	2,935,392	1,751,063	1,252,858	1,331,090
Мар 18	9,258,120	3,331,040	1,988,962	1,418,422	1,516,070
Апр 18	9,211,880	3,307,291	2,005,078	1,476,616	1,557,657
Май 18	8,309,789	3,185,525	1,958,803	1,459,750	1,468,290
Июн 18	8,226,738	3,189,071	1,951,456	1,419,204	1,392,128
Июл 18	8,810,672	3,415,209	2,055,462	1,451,493	1,369,301
Авг 18	7,881,225	2,973,550	1,787,991	1,236,571	1,066,375
Сен 18	7,364,573	2,779,384	1,683,434	1,156,511	946,598
Окт 18	7,905,906	2,951,598	1,796,530	1,307,500	1,214,935
Ноя 18	7,333,603	2,784,390	1,713,495	1,256,624	1,233,012
Дек 18	7,572,233	2,831,482	1,717,036	1,268,224	1,385,479
Янв 19	7,133,238	2,654,107	1,613,870	1,192,712	1,241,888
Фев 19	7,468,110	2,702,062	1,628,116	1,206,262	1,321,030
Мар 19	7,927,796	2,851,758	1,706,294	1,274,168	1,428,652
Апр 19	8,487,113	3,049,712	1,810,275	1,362,875	1,572,955
Май 19	9,228,874	3,325,123	1,942,531	1,445,108	1,593,900
Июн 19	8,990,924	3,154,550	1,849,205	1,370,407	1,439,586
Июл 19	8,754,307	3,074,480	1,795,666	1,295,395	1,269,717
Авг 19	8,698,942	3,055,658	1,751,034	1,244,543	1,223,783
Сен 19	8,157,926	2,810,804	1,645,215	1,177,201	1,074,721
Окт 19	9,217,622	3,035,795	1,726,860	1,260,401	1,355,191
Ноя 19	9,228,778	2,982,628	1,731,358	1,266,760	1,321,206
Дек 19	9,232,279	3,001,257	1,730,866	1,265,365	1,412,258
Янв 20	8,326,227	2,784,220	1,610,184	1,190,597	1,217,807
Фев 20	8,668,700	2,908,655	1,671,835	1,219,002	1,360,138
Мар 20	11,523,752	3,465,115	1,841,302	1,293,377	1,360,147
Апр 20	13,319,899	3,783,729	1,964,344	1,312,165	1,216,836
Май 20	9,729,687	3,313,995	1,904,688	1,418,379	1,764,276

Топ30 сайтов, с которых осуществлялись переходы на сайт sinoptik.ua

	май 2020 г.	апрель 2020 г.	в среднем за 3 месяца
google.com	62,457,841 (45.1%)	40,437,822 (40.6%)	48,569,666 (42.5%)
Закладки	58,611,056 (42.4%)	45,698,448 (45.9%)	50,654,286 (44.4%)
google.com.ua	5,517,003 (4.0%)	3,763,419 (3.8%)	4,475,217 (3.9%)
pinformer.sinoptik.ua	5,221,598 (3.8%)	4,624,168 (4.6%)	4,942,546 (4.3%)
ukr.net	1,342,576 (1.0%)	1,153,043 (1.2%)	1,233,783 (1.1%)
yandex.ua	1,150,005 (0.8%)	853,473 (0.9%)	977,643 (0.9%)
yandex.ru	1,125,288 (0.8%)	832,354 (0.8%)	969,777 (0.8%)
android.app	1,107,780 (0.8%)	770,738 (0.8%)	830,602 (0.7%)
google.ru	458,317 (0.3%)	318,452 (0.3%)	384,369 (0.3%)
poshukach.com	300,572 (0.2%)	198,466 (0.2%)	237,805 (0.2%)
go.mail.ru	173,232 (0.1%)	138,052 (0.1%)	154,708 (0.1%)
yandex.fr	167,969 (0.1%)	130,429 (0.1%)	149,679 (0.1%)
Другие	116,655 (0.1%)	91,554 (0.1%)	102,530 (0.1%)
bing.com	93,465 (0.1%)	66,543 (0.1%)	76,973 (0.1%)
r.search.yahoo.com	74,342 (0.1%)	55,782 (0.1%)	63,662 (0.1%)
sinoptik.ua	72,389 (0.1%)	56,718 (0.1%)	62,584 (0.1%)
cse.google.com	66,141 (0.0%)	46,036 (0.0%)	53,507 (0.0%)
ua.sinoptik.ua	35,764 (0.0%)	28,485 (0.0%)	32,020 (0.0%)
google.pl	20,262 (0.0%)	13,137 (0.0%)	15,478 (0.0%)
google.co.uk	20,259 (0.0%)	13,028 (0.0%)	15,926 (0.0%)
google.de	14,308 (0.0%)	9,537 (0.0%)	11,395 (0.0%)
googleweblight.com	13,085 (0.0%)	10,139 (0.0%)	11,285 (0.0%)
top-page.ru	10,894 (0.0%)	9,307 (0.0%)	9,933 (0.0%)
yandex.kz	10,687 (0.0%)	10,079 (0.0%)	10,455 (0.0%)
127.0.0.1	9,489 (0.0%)	7,804 (0.0%)	8,408 (0.0%)
onlinezakladki.ru	9,247 (0.0%)	8,348 (0.0%)	8,706 (0.0%)
search.yahoo.com	8,835 (0.0%)	5,515 (0.0%)	6,688 (0.0%)
google.com.au	8,115 (0.0%)	4,396 (0.0%)	5,807 (0.0%)
google.com.hk	7,608 (0.0%)	5,985 (0.0%)	6,642 (0.0%)
duckduckgo.com	7,272 (0.0%)	5,895 (0.0%)	6,414 (0.0%)
сумма выбранных	138,232,054 (99.9%)	99,367,152 (99.9%)	114,088,494 (99.9%)
всего	138,361,124 (100%)	99,484,904 (100%)	114,211,252 (100%)

В данном списке могут быть несколько служебных строк, не являющихся адресами сайтов:

Закладки: кроме собственно переходов из закладок (bookmarks, "избранное") и набора адреса вручную сюда попадают также переходы, при которых браузер не сообщает адрес ссылающейся страницы, это бывает при переходах по flash-баннерам, из файлов на локальном диске пользователя, из почтовых программ, icq, загрузках страниц сайта через JavaScript (обычно pop-up окна), перенаправлении с помощью тега <meta>, а также если в браузере запрещена передача информации о ссылающейся странице.

Не веб-страница: в случаях, когда адрес ссылающейся страницы непустой, но не является адресом веб-страницы (не начинается с http://) используется данное имя.

Не определена: если на страницах сайта установлен упрощенный вариант счетчика, который не может определять ссылающиеся страницы, будет использовано это имя.

Другие: если в списке более 100 сайтов, то сайты, с которых зарегистрирован только один переход, объединяются в строчку "Другие". Такое сжатие выполняется только при наступлении нового дня, список сайтов за текущий день не сжимается.

Объявления: переходы по объявлениям или баннерам, размещенным в некоторых рекламных сетях (Яндекс.Direct, AdWords, MediaTarget, Vequp и другие системы, использующие специальный формат меток openstat). Для того, чтобы такие переходы учитывались, необходимо внести изменения в настройки рекламной кампании (для Яндекс.Direct включить галочку "Внешняя интернет-статистика").

Топ40 сайтов, на которые посетители переходили по ссылкам со страниц сайта sinoptik.ua

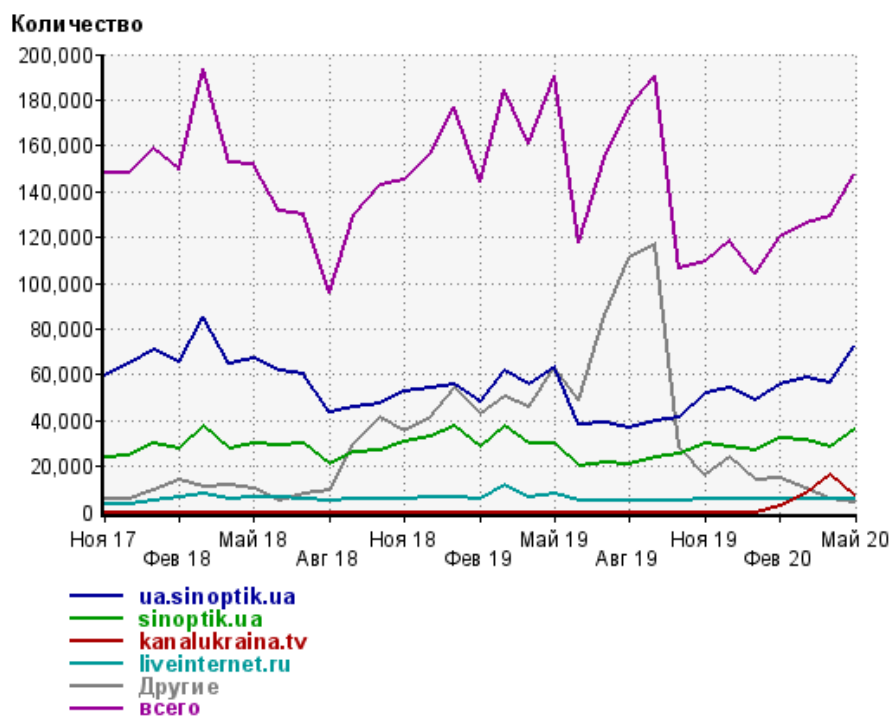
	май 2020 г.	апрель 2020 г.	в среднем за 3 месяца
ua.sinoptik.ua	72,389 (49.1%)	56,718 (43.9%)	62,584 (46.7%)
sinoptik.ua	35,764 (24.2%)	28,485 (22.1%)	32,020 (23.9%)
kanalukraina.tv	7,560 (5.1%)	16,486 (12.8%)	10,570 (7.9%)
liveinternet.ru	5,807 (3.9%)	5,358 (4.1%)	5,733 (4.3%)
Другие	3,846 (2.6%)	5,799 (4.5%)	6,609 (4.9%)
e-p.prom.ua	1,757 (1.2%)	1,420 (1.1%)	1,442 (1.1%)
brizzatoka.com.ua	708 (0.5%)	35 (0.0%)	303 (0.2%)
olsanitary.com.ua	691 (0.5%)	1,795 (1.4%)	1,145 (0.9%)
medoprom.net	661 (0.4%)	681 (0.5%)	577 (0.4%)
allposa.com	543 (0.4%)	502 (0.4%)	478 (0.4%)
sinoptik.com.ru	511 (0.3%)	380 (0.3%)	414 (0.3%)
opendors.ru	497 (0.3%)	417 (0.3%)	460 (0.3%)
shopcatalog.com	463 (0.3%)	213 (0.2%)	253 (0.2%)
candy-yarn.com.ua	421 (0.3%)	635 (0.5%)	437 (0.3%)
poilka.com.ua	406 (0.3%)	279 (0.2%)	302 (0.2%)
stelpako.com	400 (0.3%)	25 (0.0%)	143 (0.1%)
verbadom.com.ua	398 (0.3%)	74 (0.1%)	181 (0.1%)
sagen.com.ua	358 (0.2%)	195 (0.2%)	241 (0.2%)
prommetey.com	343 (0.2%)	21 (0.0%)	121 (0.1%)
vamnadom.com.ua	336 (0.2%)	224 (0.2%)	311 (0.2%)
teplitsa-dnepr.com.ua	330 (0.2%)	37 (0.0%)	139 (0.1%)
remsintez.com.ua	329 (0.2%)	417 (0.3%)	326 (0.2%)
jamon-story.com.ua	321 (0.2%)	17 (0.0%)	112 (0.1%)
more-lodok.com.ua	276 (0.2%)	22 (0.0%)	108 (0.1%)
delovera.com	273 (0.2%)	100 (0.1%)	133 (0.1%)
dnews.dn.ua	264 (0.2%)	285 (0.2%)	193 (0.1%)
onmarket.in.ua	263 (0.2%)	418 (0.3%)	254 (0.2%)
suzukimarine.com.ua	256 (0.2%)	235 (0.2%)	314 (0.2%)
starmax.com.ua	253 (0.2%)	94 (0.1%)	115 (0.1%)
veliki.com.ua	239 (0.2%)	184 (0.1%)	173 (0.1%)
orihvmachinery.com.ua	239 (0.2%)	69 (0.1%)	102 (0.1%)
cheesemaster.com.ua	221 (0.1%)	86 (0.1%)	105 (0.1%)
ternopoliany.te.ua	220 (0.1%)	0 (0.0%)	73 (0.1%)
svitmebliv.org	213 (0.1%)	64 (0.0%)	98 (0.1%)
hydromarket.com.ua	213 (0.1%)	40 (0.0%)	110 (0.1%)
opt-torg-hm.com.ua	207 (0.1%)	166 (0.1%)	170 (0.1%)
agro-centr.com.ua	190 (0.1%)	95 (0.1%)	112 (0.1%)
rud-garden.com	179 (0.1%)	83 (0.1%)	114 (0.1%)
agrokomplekt2000.com.ua	175 (0.1%)	0 (0.0%)	58 (0.0%)
e-motion.org.ua	170 (0.1%)	147 (0.1%)	166 (0.1%)
сумма выбранных	138,690 (94.0%)	122,301 (94.7%)	127,299 (94.9%)
всего	147,556 (100%)	129,109 (100%)	134,144 (100%)

Учитываются переходы только на те сайты, которые зарегистрированы в системе статистики LiveInternet, и только на те их страницы, на которых установлен код счетчика.

В данном списке может быть служебная строка, не являющаяся адресом сайта:

Другие: если в конце дня в списке оказывается более 100 сайтов, то сайты, с которых зарегистрирован только один переход за этот день, объединяются в строчку "Другие". Такое сжатие выполняется при окончании каждого дня, и в конце месяца всё суммируется.

Динамика по месяцам числа переходов по ссылкам со страниц сайта sinoptik.ua на другие сайты



Дата	ua.sinoptik.ua	sinoptik.ua	kanalukraina.tv	liveinternet.ru	Другие	всего
Ноя 17	59,705	23,775	0	3,114	6,047	148,431
Дек 17	64,474	24,884	0	3,617	5,758	148,343
Янв 18	70,459	30,176	0	5,057	9,352	159,085
Фев 18	65,304	27,419	0	6,296	13,928	149,836
Мар 18	85,337	37,170	0	7,909	11,099	193,666
Апр 18	64,874	27,824	0	6,048	11,383	152,565
Май 18	67,137	30,181	0	6,768	10,451	151,806
Июн 18	61,801	29,222	0	6,369	5,286	131,486
Июл 18	60,350	29,767	0	5,912	8,169	130,168
Авг 18	43,419	20,903	0	5,236	9,521	96,033
Сен 18	45,704	26,263	0	5,391	29,632	129,926
Окт 18	47,483	27,165	0	5,593	41,610	142,809
Ноя 18	52,332	30,461	0	5,958	34,972	145,175
Дек 18	53,846	33,209	0	6,429	41,143	156,079
Янв 19	56,033	37,357	0	6,785	54,062	176,581
Фев 19	47,802	28,703	0	5,900	42,626	143,971
Мар 19	61,574	37,275	0	11,612	50,245	184,441
Апр 19	55,343	29,710	0	6,110	45,801	161,248
Май 19	62,984	30,072	0	7,827	63,181	190,539
Июн 19	38,458	19,974	0	4,571	48,789	117,819
Июл 19	38,672	21,478	0	4,566	85,796	154,696
Авг 19	37,106	20,591	0	4,696	111,018	177,039
Сен 19	39,711	23,998	0	4,701	116,672	190,160
Окт 19	41,155	25,019	0	4,987	28,745	106,730
Ноя 19	51,925	29,693	0	5,402	16,056	109,487
Дек 19	54,028	28,570	0	5,417	23,919	118,420
Янв 20	48,852	27,192	0	5,412	13,990	103,829
Фев 20	55,672	32,404	2,462	5,556	14,748	120,285
Мар 20	58,647	31,811	7,665	6,034	10,183	125,767
Апр 20	56,718	28,485	16,486	5,358	5,799	129,109
Май 20	72,389	35,764	7,560	5,807	3,846	147,556