








Аналитический отчет LiveInternet для сайта sinoptik.ua за июнь 2020 г.

Базовые месячные показатели посещаемости сайта:

Просмотров страниц	176,272,678	(-11% мес/мес)
Посетителей	19,424,107	(-4% мес/мес)

Доля женщин	57.0 %	
Доля мужчин	43.0 %	

Посетители младше 18 лет	2.6 %	
Посетители от 18 до 24 лет	25.8 %	
Посетители от 25 до 34 лет	17.9 %	
Посетители от 35 до 44 лет	33.4 %	
Посетители старше 44 лет	20.4 %	

Преобладающая страна - Украина 89.1 %

Структура переходов на страницы сайта:

Поиск	35.9 %	
Внутренние	32.0 %	
Закладки	28.4 %	
Сайты	3.7 %	
Соц. сети	0.0 %	
Объявления	0.0 %	

Переходов из поисковых систем	63,336,508	(-12% мес/мес)
Посетителей из поисковых систем	9,665,076	(-4% мес/мес)

Структура месячной аудитории сайта: пол и возраст

Размеры демографических групп в месячной аудитории сайта и их доли в процентах

Возраст \ Пол	Муж	Жен	Любой пол
<18	289,325 (1.5%)	217,317 (1.1%)	506,642 (2.6%)
18-24	2,131,846 (11.0%)	2,870,451 (14.8%)	5,002,297 (25.8%)
25-34	1,791,235 (9.2%)	1,677,251 (8.6%)	3,468,486 (17.9%)
35-44	2,631,229 (13.5%)	3,856,366 (19.9%)	6,487,595 (33.4%)
45+	1,517,924 (7.8%)	2,441,163 (12.6%)	3,959,087 (20.4%)
Любой возраст	8,361,559 (43.0%)	11,062,548 (57.0%)	19,424,107 (100%)

Индекс соответствия Интернету - **Internet-Affinity Index**.

Отношение доли демографической группы в месячной аудитории сайта к доле этой же демографической группы в месячной аудитории Интернета, умноженное на 100.

Возраст \ Пол	Муж	Жен	Любой пол
<18	27	21	24
18-24	91	120	106
25-34	62	66	64
35-44	119	178	148
45+	101	174	136
Любой возраст	83	117	100

Индекс соответствия населению России - **Population-Affinity Index**.

Отношение доли демографической группы в месячной аудитории сайта к доле этой же демографической группы в населении России, умноженное на 100.

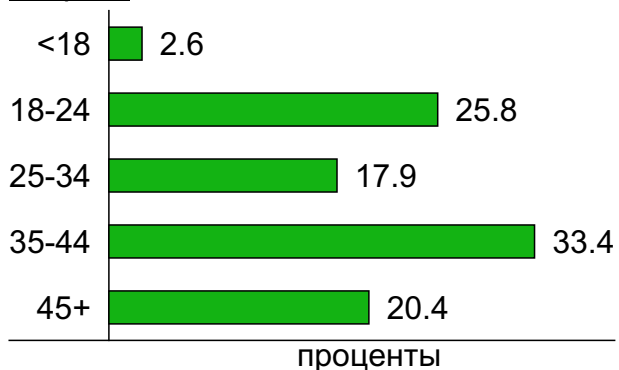
Возраст \ Пол	Муж	Жен	Любой пол
<18	32	26	29
18-24	118	155	137
25-34	74	66	70
35-44	125	170	148
45+	70	92	82
Любой возраст	89	109	100

Структура месячной аудитории сайта: пол и возраст

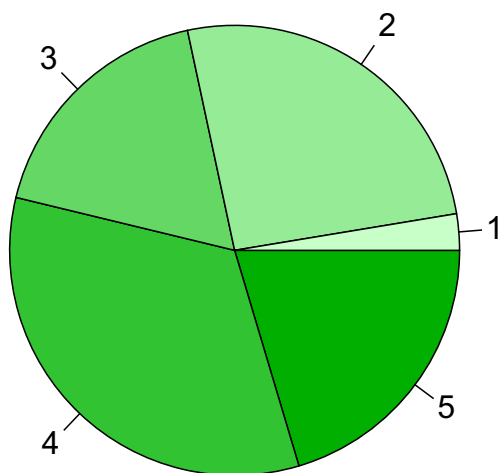
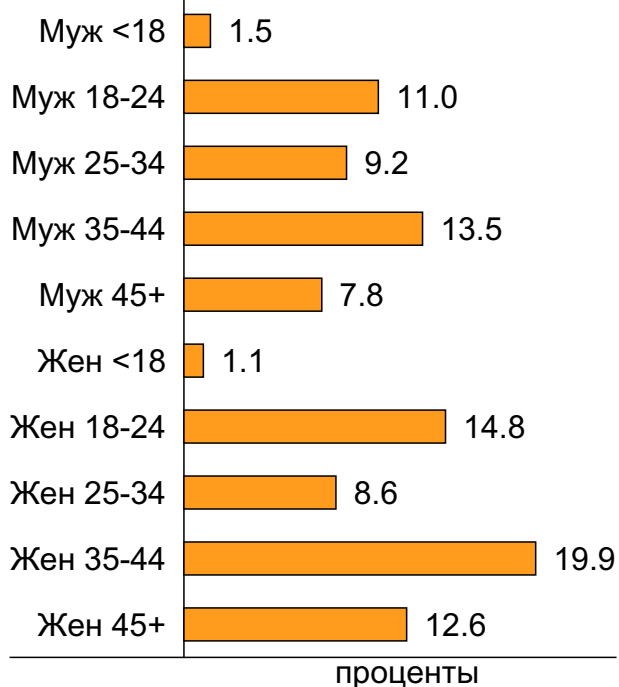
Пол



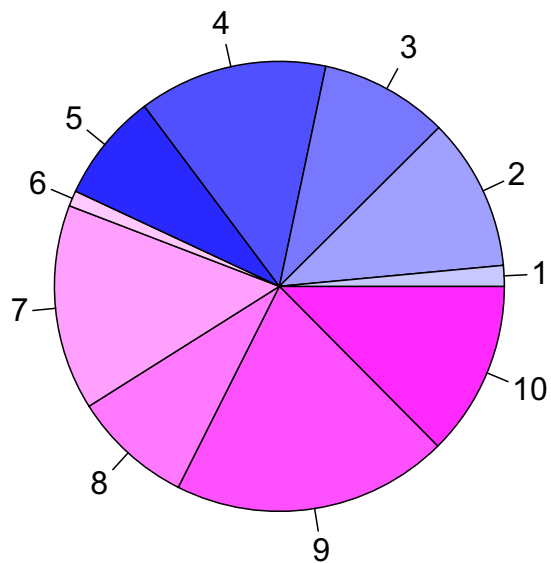
Возраст



Пол / Возраст



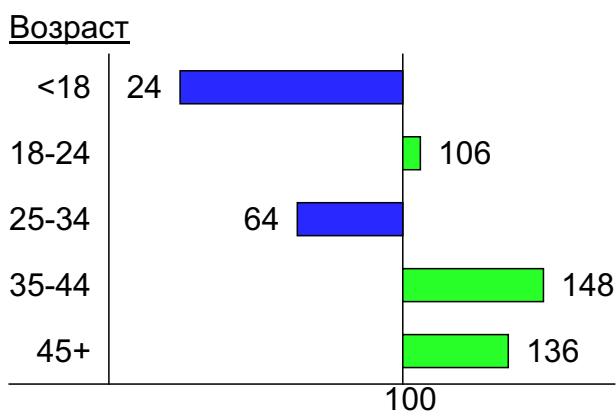
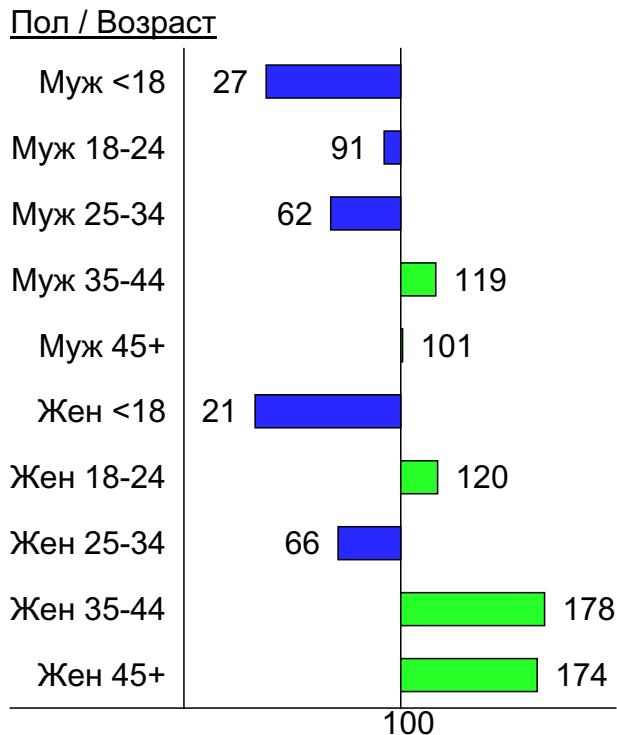
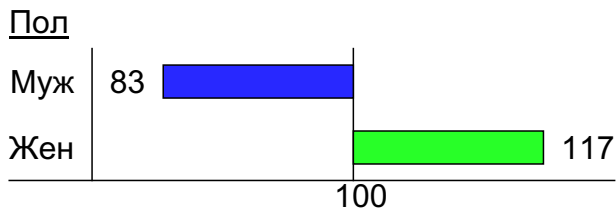
- 1: <18
- 2: 18-24
- 3: 25-34
- 4: 35-44
- 5: 45+



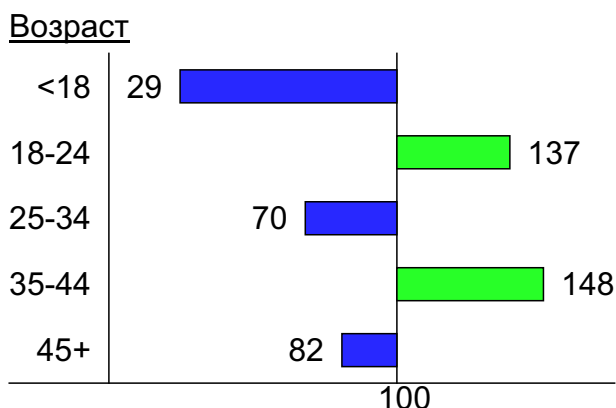
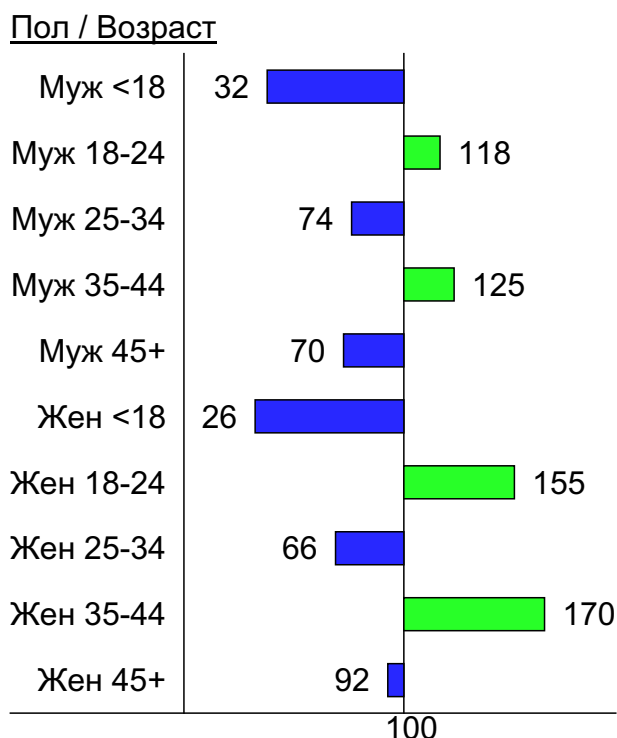
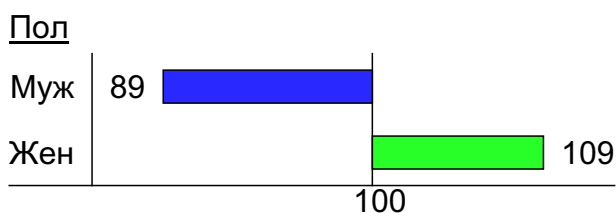
- 1: Муж <18
- 2: Муж 18-24
- 3: Муж 25-34
- 4: Муж 35-44
- 5: Муж 45+
- 6: Жен <18
- 7: Жен 18-24
- 8: Жен 25-34
- 9: Жен 35-44
- 10: Жен 45+

Индексы соответствия для месячной аудитории сайта: пол и возраст

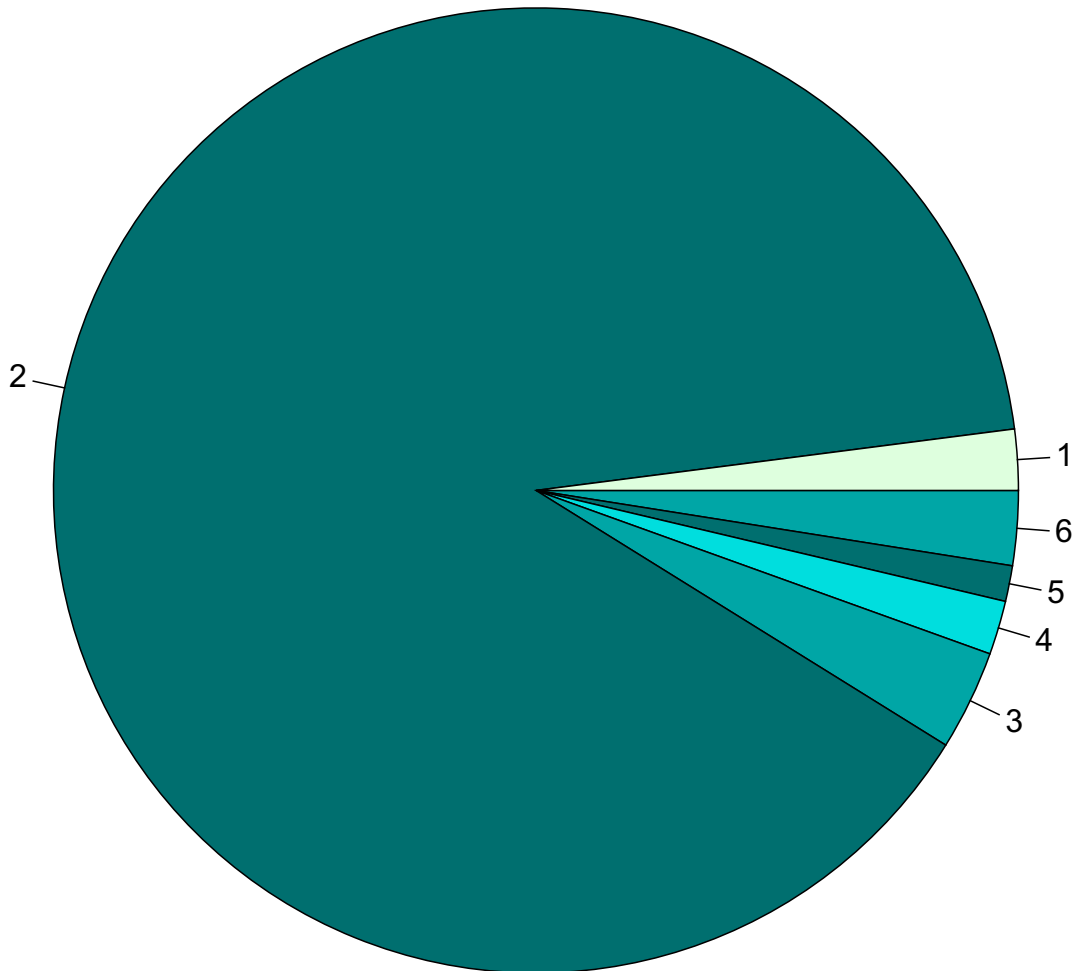
Индекс соответствия Интернету - Internet-Affinity Index



Индекс соответствия населению России - Population-Affinity Index



Среднесуточное распределение аудитории сайта по странам и регионам России



Регионы России:
1: Россия - 2.0%

Другие страны:
2: Украина - 89.1%
3: Чехия - 3.4%
4: Крым - 1.8%
5: Норвегия - 1.2%
6: Остальные страны - 2.5%

Среднесуточное распределение аудитории по странам

	июнь 2020 г.	май 2020 г.	в среднем за 3 месяца
Украина	2,414,146 (89.1%)	2,614,314 (88.9%)	2,361,534 (88.7%)
Чехия	90,774 (3.4%)	98,447 (3.3%)	89,205 (3.4%)
Россия	55,135 (2.0%)	66,285 (2.3%)	58,839 (2.2%)
Крым	48,881 (1.8%)	51,385 (1.7%)	47,784 (1.8%)
Норвегия	32,434 (1.2%)	34,506 (1.2%)	33,282 (1.3%)
Эстония	12,051 (0.4%)	14,439 (0.5%)	12,711 (0.5%)
США	9,293 (0.3%)	9,861 (0.3%)	9,329 (0.4%)
Армения	5,908 (0.2%)	7,307 (0.2%)	7,058 (0.3%)
Казахстан	4,330 (0.2%)	4,479 (0.2%)	4,403 (0.2%)
Другие	3,588 (0.1%)	3,967 (0.1%)	3,662 (0.1%)
Грузия	3,026 (0.1%)	3,704 (0.1%)	3,458 (0.1%)
Великобритания	2,948 (0.1%)	2,859 (0.1%)	2,736 (0.1%)
Нидерланды	2,399 (0.1%)	2,475 (0.1%)	2,324 (0.1%)
Молдавия	2,179 (0.1%)	2,415 (0.1%)	2,210 (0.1%)
Киргизия	1,931 (0.1%)	2,025 (0.1%)	1,983 (0.1%)
Италия	1,916 (0.1%)	1,744 (0.1%)	1,726 (0.1%)
Франция	1,653 (0.1%)	1,634 (0.1%)	1,616 (0.1%)
Польша	1,612 (0.1%)	218 (0.0%)	668 (0.0%)
Венгрия	1,565 (0.1%)	1,598 (0.1%)	1,495 (0.1%)
Таджикистан	1,361 (0.1%)	3,246 (0.1%)	2,715 (0.1%)
Азербайджан	1,241 (0.0%)	1,724 (0.1%)	1,529 (0.1%)
Швеция	1,119 (0.0%)	1,276 (0.0%)	1,201 (0.0%)
Узбекистан	989 (0.0%)	2,596 (0.1%)	2,257 (0.1%)
Румыния	894 (0.0%)	962 (0.0%)	895 (0.0%)
Австрия	739 (0.0%)	681 (0.0%)	659 (0.0%)
Словакия	695 (0.0%)	630 (0.0%)	618 (0.0%)
Испания	676 (0.0%)	702 (0.0%)	687 (0.0%)
Латвия	602 (0.0%)	567 (0.0%)	547 (0.0%)
Туркмения	552 (0.0%)	748 (0.0%)	617 (0.0%)
Канада	475 (0.0%)	475 (0.0%)	460 (0.0%)
Литва	464 (0.0%)	459 (0.0%)	445 (0.0%)
Финляндия	451 (0.0%)	308 (0.0%)	330 (0.0%)
Португалия	441 (0.0%)	487 (0.0%)	482 (0.0%)
Израиль	435 (0.0%)	619 (0.0%)	529 (0.0%)
Бельгия	271 (0.0%)	199 (0.0%)	221 (0.0%)
Швейцария	269 (0.0%)	298 (0.0%)	232 (0.0%)
Болгария	266 (0.0%)	287 (0.0%)	258 (0.0%)
Турция	245 (0.0%)	295 (0.0%)	269 (0.0%)
Германия	232 (0.0%)	142 (0.0%)	165 (0.0%)
Греция	180 (0.0%)	208 (0.0%)	194 (0.0%)
Дания	172 (0.0%)	144 (0.0%)	149 (0.0%)
Ирландия	67 (0.0%)	57 (0.0%)	58 (0.0%)
Южная Корея	53 (0.0%)	55 (0.0%)	53 (0.0%)
Беларусь	53 (0.0%)	59 (0.0%)	54 (0.0%)
Египет	42 (0.0%)	58 (0.0%)	51 (0.0%)
ОАЭ	37 (0.0%)	40 (0.0%)	41 (0.0%)
Кипр	37 (0.0%)	54 (0.0%)	47 (0.0%)
Австралия	35 (0.0%)	34 (0.0%)	34 (0.0%)
Китай	30 (0.0%)	31 (0.0%)	29 (0.0%)
Япония	22 (0.0%)	20 (0.0%)	19 (0.0%)
сумма выбранных	2,708,914 (100.0%)	2,941,123 (100.0%)	2,661,868 (100.0%)
всего	2,709,053 (100%)	2,941,280 (100%)	2,662,017 (100%)

Среднесуточное распределение аудитории по регионам России

	июнь 2020 г.	май 2020 г.	в среднем за 3 месяца
не определён	28,872 (52.4%)	37,572 (56.7%)	32,234 (54.8%)
Москва	9,261 (16.8%)	10,593 (16.0%)	9,586 (16.3%)
Краснодар	3,704 (6.7%)	3,630 (5.5%)	3,406 (5.8%)
Санкт-Петербург	1,854 (3.4%)	2,028 (3.1%)	2,194 (3.7%)
Екатеринбург	1,305 (2.4%)	1,338 (2.0%)	1,231 (2.1%)
Новосибирск	918 (1.7%)	892 (1.3%)	815 (1.4%)
Нижний Новгород	750 (1.4%)	764 (1.2%)	716 (1.2%)
Самара	725 (1.3%)	785 (1.2%)	736 (1.3%)
Владивосток	514 (0.9%)	461 (0.7%)	441 (0.7%)
Тула	483 (0.9%)	580 (0.9%)	550 (0.9%)
Хабаровск	451 (0.8%)	414 (0.6%)	397 (0.7%)
Ростов-на-Дону	366 (0.7%)	448 (0.7%)	404 (0.7%)
Уфа	270 (0.5%)	279 (0.4%)	263 (0.4%)
Воронеж	267 (0.5%)	314 (0.5%)	289 (0.5%)
Пермь	249 (0.5%)	249 (0.4%)	232 (0.4%)
Ставрополь	239 (0.4%)	283 (0.4%)	256 (0.4%)
Казань	229 (0.4%)	222 (0.3%)	216 (0.4%)
Иркутск	229 (0.4%)	246 (0.4%)	223 (0.4%)
Барнаул	182 (0.3%)	198 (0.3%)	180 (0.3%)
Ульяновск	167 (0.3%)	171 (0.3%)	164 (0.3%)
Киров	163 (0.3%)	175 (0.3%)	155 (0.3%)
Саратов	158 (0.3%)	184 (0.3%)	168 (0.3%)
Тюмень	154 (0.3%)	163 (0.2%)	154 (0.3%)
Махачкала	151 (0.3%)	216 (0.3%)	185 (0.3%)
Челябинск	151 (0.3%)	151 (0.2%)	144 (0.2%)
Белгород	147 (0.3%)	171 (0.3%)	156 (0.3%)
Якутск	143 (0.3%)	138 (0.2%)	133 (0.2%)
Красноярск	141 (0.3%)	132 (0.2%)	124 (0.2%)
Вологда	140 (0.3%)	157 (0.2%)	135 (0.2%)
Сыктывкар	135 (0.2%)	136 (0.2%)	122 (0.2%)
Сочи	132 (0.2%)	144 (0.2%)	141 (0.2%)
Чита	131 (0.2%)	135 (0.2%)	120 (0.2%)
Кострома	123 (0.2%)	134 (0.2%)	115 (0.2%)
Архангельск	121 (0.2%)	122 (0.2%)	113 (0.2%)
Кемерово	114 (0.2%)	119 (0.2%)	108 (0.2%)
Ханты-Мансийск	107 (0.2%)	116 (0.2%)	105 (0.2%)
Ярославль	100 (0.2%)	103 (0.2%)	95 (0.2%)
Оренбург	97 (0.2%)	103 (0.2%)	103 (0.2%)
Петрозаводск	87 (0.2%)	78 (0.1%)	77 (0.1%)
Тверь	83 (0.2%)	77 (0.1%)	75 (0.1%)
Калининград	79 (0.1%)	73 (0.1%)	72 (0.1%)
Брянск	76 (0.1%)	75 (0.1%)	72 (0.1%)
Новгород	69 (0.1%)	68 (0.1%)	66 (0.1%)
Пенза	66 (0.1%)	75 (0.1%)	72 (0.1%)
Волгоград	65 (0.1%)	82 (0.1%)	76 (0.1%)
Курск	65 (0.1%)	69 (0.1%)	62 (0.1%)
Липецк	61 (0.1%)	66 (0.1%)	63 (0.1%)
Ижевск	60 (0.1%)	60 (0.1%)	58 (0.1%)
Омск	52 (0.1%)	52 (0.1%)	51 (0.1%)
Курган	49 (0.1%)	50 (0.1%)	48 (0.1%)
сумма выбранных	54,255 (98.4%)	64,891 (97.9%)	57,701 (98.1%)
всего	55,136 (100%)	66,285 (100%)	58,839 (100%)

Спектр интересов месячной аудитории сайта

Область интересов		Число посетителей	Доля от полной аудитории	Internet-Affinity Index
Дом и семья		1,960,114	10.1 %	66
в том числе	Кулинария, рецепты	1,635,307	8.4 %	69
	Собаки	290,065	1.5 %	71
	Кошки	179,951	0.9 %	56
	Детские сады	42,848	0.2 %	28
	Маленькие дети	20,315	0.1 %	33
Отдых, туризм, путешествия		665,122	3.4 %	64
в том числе	Отдых в России и Украине	498,502	2.6 %	63
	Отдых за рубежом	196,695	1.0 %	62
Финансы		724,676	3.7 %	63
в том числе	Валюта	660,615	3.4 %	102
	Кредиты	33,652	0.2 %	10
	Страхование	28,053	0.1 %	16
	Денежные переводы	21,346	0.1 %	97
	Фондовый рынок	15,743	0.1 %	9.8
	Вклады, депозиты	4,667	0.0 %	10
Авто		897,563	4.6 %	61
в том числе	Иномарки	675,332	3.5 %	60
	Мото-, Квадроциклы, Снегоходы	142,099	0.7 %	72
	Отечественные авто	116,998	0.6 %	66
	Колёса, Шины	42,465	0.2 %	45
	Автострахование	7,027	0.0 %	12
Медицина, здоровье		2,031,589	10.5 %	59
в том числе	Диеты	245,207	1.3 %	68
	Беременность и роды	214,757	1.1 %	50
	Лишний вес	129,136	0.7 %	58
	Стоматология	61,731	0.3 %	43
	Спорт, фитнес, йога	52,282	0.3 %	41
	Зрение	23,153	0.1 %	50
Бытовая техника		457,630	2.4 %	56
Телефоны, связь		488,797	2.5 %	56
в том числе	Мобильные телефоны	314,399	1.6 %	52
	Мобильные приложения и услуги	269,419	1.4 %	59
	Навигация	10,624	0.1 %	52
	Стационарная связь	3,375	0.0 %	32
Выставки, концерты, театры, кино		96,959	0.5 %	50
Аудио, Видео, Фото		133,997	0.7 %	49
в том числе	Телевизоры, DVD-проигрыватели	66,117	0.3 %	52
	Аудио-техника	43,519	0.2 %	49
	Видеоаппаратура	21,987	0.1 %	50
	Фотоаппараты	6,587	0.0 %	32
Компьютеры, оргтехника		228,547	1.2 %	42
в том числе	Ноутбуки	84,061	0.4 %	46
	Компьютерные комплектующие	72,802	0.4 %	39
	Принтеры	22,624	0.1 %	34
	Мониторы	15,217	0.1 %	41
	Планшетные ПК	12,730	0.1 %	44

Спектр интересов месячной аудитории сайта

Область интересов		Число посетителей	Доля от полной аудитории	Internet-Affinity Index
Недвижимость		390,459	2.0 %	26
в том числе	Квартиры	262,391	1.4 %	31
	Загородная недвижимость	71,191	0.4 %	21
	Земля	29,801	0.2 %	15
	Гаражи	22,570	0.1 %	36
	Зарубежная недвижимость	13,019	0.1 %	37
	Ипотека	10,736	0.1 %	6.5
	Коммерческая недвижимость	5,120	0.0 %	14
Образование		158,797	0.8 %	26
в том числе	Иностранные языки	76,068	0.4 %	39
	Образование высшее	61,062	0.3 %	21
	Образование для детей	34,441	0.2 %	17
	Образование за рубежом	1,722	0.0 %	26
Бизнес		321,595	1.7 %	17
в том числе	Трудоустройство, персонал	194,849	1.0 %	21
	Бухгалтерия	101,229	0.5 %	10
	Реклама	46,022	0.2 %	37
	Аудит, консалтинг	2,254	0.0 %	15

Интересы пользователей определяются по поисковым запросам, которые пользователи вводили в поисковых системах.

Структура переходов на страницы сайта

	июнь 2020 г.	май 2020 г.	в среднем за 3 месяца
Поиск	63,336,508 (35.9%)	72,382,860 (36.5%)	61,043,473 (35.3%)
Внутренние	56,394,735 (32.0%)	59,838,987 (30.2%)	53,458,827 (31.0%)
Закладки	49,992,913 (28.4%)	58,611,056 (29.6%)	51,434,139 (29.8%)
Сайты	6,538,926 (3.7%)	7,357,301 (3.7%)	6,755,181 (3.9%)
Соц. сети	9,596 (0.0%)	9,907 (0.0%)	8,530 (0.0%)
Объявления	0 (0.0%)	0 (0.0%)	0 (0.0%)
всего	176,272,678 (100%)	198,200,111 (100%)	172,700,150 (100%)

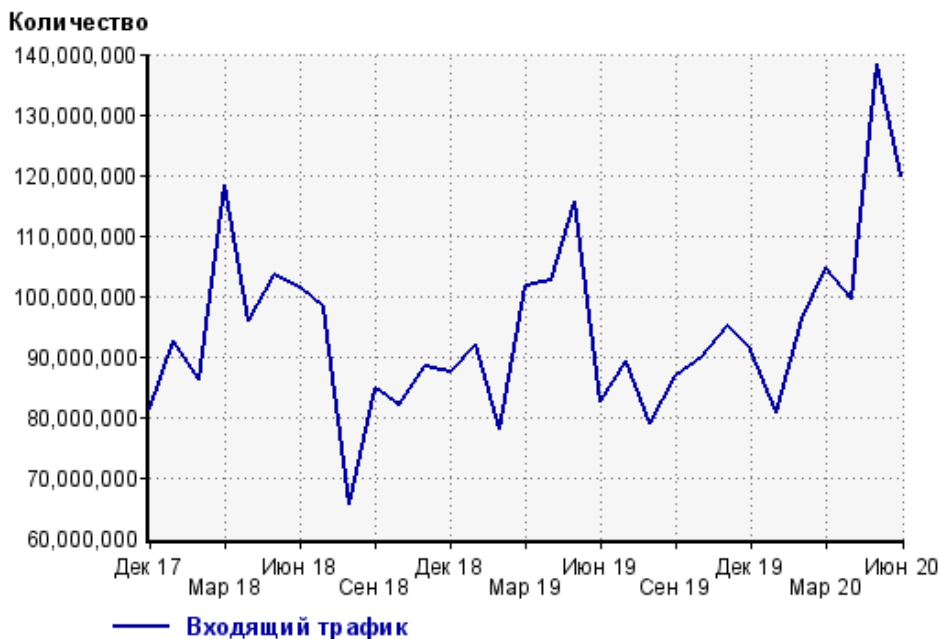
Закладки: кроме собственно переходов из закладок (bookmarks, "избранное") и набора адреса вручную сюда попадают также переходы, при которых браузер не сообщает адрес ссылающейся страницы, это бывает при переходах по flash-баннерам, из файлов на локальном диске пользователя, из почтовых программ, isq, загрузках страниц сайта через JavaScript (обычно pop-up окна), перенаправлении с помощью тега <meta>, а также если в браузере запрещена передача информации о ссылающейся странице.

Объявления: переходы по объявлениям или баннерам, размещенным в некоторых рекламных сетях (Яндекс.Direct, AdWords, MediaTarget, Veegun и другие системы, использующие специальный формат меток openstat). Для того, чтобы такие переходы учитывались, необходимо внести изменения в настройки рекламной кампании (для Яндекс.Direct включить галочку "Внешняя интернет-статистика").

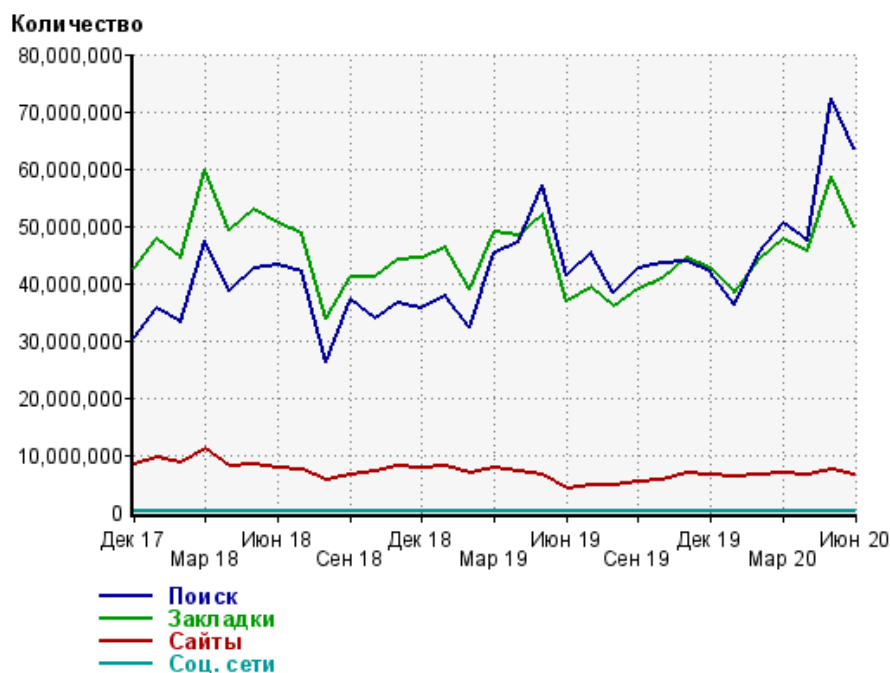
Структура входящего месячного трафика на сайт.



Динамика по месяцам входящего трафика на сайт.



Динамика по месяцам составных частей входящего трафика на сайт

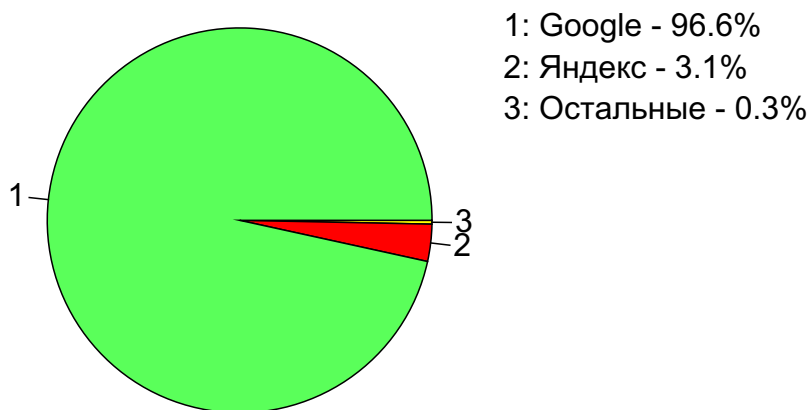


Дата	Поиск	Закладки	Сайты	Соц. сети
Дек 17	30,459,026	42,553,700	8,256,518	8,957
Янв 18	35,561,800	47,580,428	9,469,612	10,883
Фев 18	33,059,039	44,392,521	8,747,730	9,117
Мар 18	47,537,628	59,746,496	11,007,493	12,607
Апр 18	38,776,547	49,107,896	8,110,596	8,960
Май 18	42,495,852	52,729,020	8,188,423	9,447
Июн 18	43,302,381	50,485,200	7,577,135	9,406
Июл 18	42,080,423	48,488,044	7,432,982	9,284
Авг 18	26,157,814	33,926,387	5,612,686	6,466
Сен 18	37,226,954	41,003,225	6,405,267	6,425
Окт 18	33,777,654	41,094,477	7,031,158	6,843
Ноя 18	36,516,676	43,959,064	7,894,050	7,896
Дек 18	35,526,751	44,327,878	7,687,792	7,135
Янв 19	37,704,454	46,124,589	8,149,734	7,154
Фев 19	32,185,331	38,911,027	6,807,483	5,589
Мар 19	45,205,053	48,906,051	7,671,455	6,884
Апр 19	47,196,450	48,258,816	6,970,185	7,505
Май 19	56,991,133	52,049,256	6,471,809	8,143
Июн 19	41,388,902	36,863,882	4,205,793	6,374
Июл 19	45,210,074	39,297,852	4,804,225	6,262
Авг 19	38,425,672	35,879,829	4,747,654	5,752
Сен 19	42,697,393	38,993,500	5,267,714	5,774
Окт 19	43,488,807	40,723,287	5,543,426	6,464
Ноя 19	43,931,533	44,307,658	6,816,548	6,743
Дек 19	41,876,360	42,651,678	6,593,326	5,577
Янв 20	36,130,385	38,322,116	6,354,460	5,531
Фев 20	45,402,303	44,149,831	6,558,880	5,621
Мар 20	50,309,732	47,653,355	6,818,317	6,325
Апр 20	47,411,052	45,698,448	6,369,317	6,087
Май 20	72,382,860	58,611,056	7,357,301	9,907
Июн 20	63,336,508	49,992,913	6,538,926	9,596

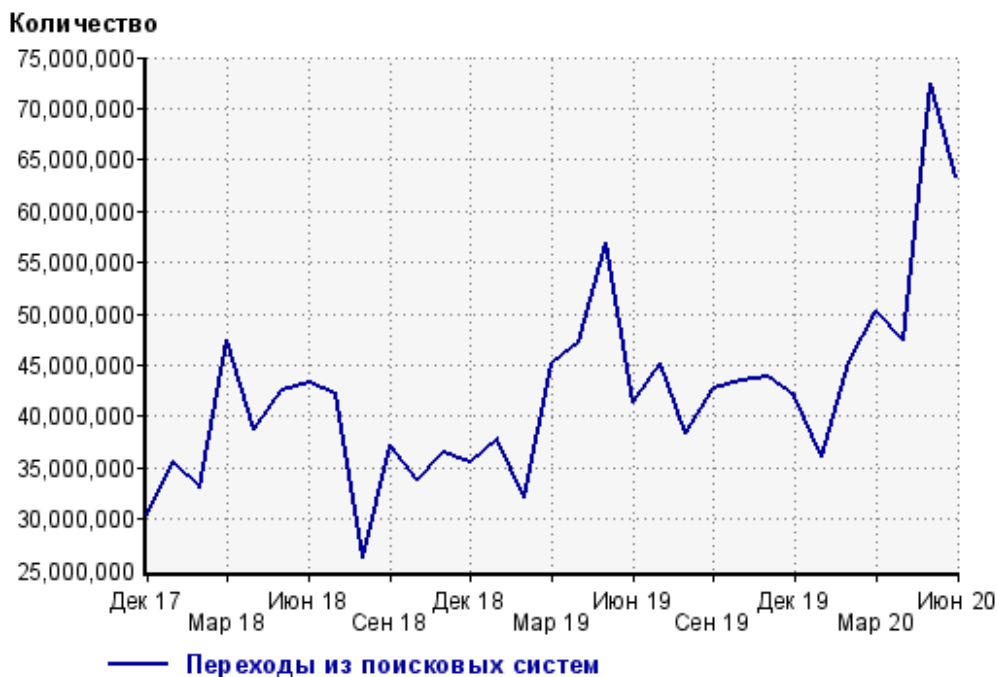
Топ10 поисковых систем, из которых осуществлялись переходы на сайт sinoptik.ua

	июнь 2020 г.	май 2020 г.	в среднем за 3 месяца
Google	61,162,103 (96.6%)	69,679,763 (96.3%)	58,743,257 (96.2%)
Яндекс	1,973,024 (3.1%)	2,457,096 (3.4%)	2,086,523 (3.4%)
Search.Mail.ru	141,258 (0.2%)	171,718 (0.2%)	149,925 (0.2%)
Bing	56,264 (0.1%)	69,499 (0.1%)	59,528 (0.1%)
Rambler	3,814 (0.0%)	4,692 (0.0%)	4,185 (0.0%)
Gogo.ru	17 (0.0%)	29 (0.0%)	15 (0.0%)
Yahoo	17 (0.0%)	13 (0.0%)	12 (0.0%)
Google (картинки)	5 (0.0%)	2 (0.0%)	2 (0.0%)
Baidu	4 (0.0%)	45 (0.0%)	16 (0.0%)
QIP.ru	2 (0.0%)	1 (0.0%)	4 (0.0%)
сумма выбранных	63,336,508 (100%)	72,382,858 (100.0%)	61,043,467 (100.0%)
всего	63,336,508 (100%)	72,382,860 (100%)	61,043,473 (100%)

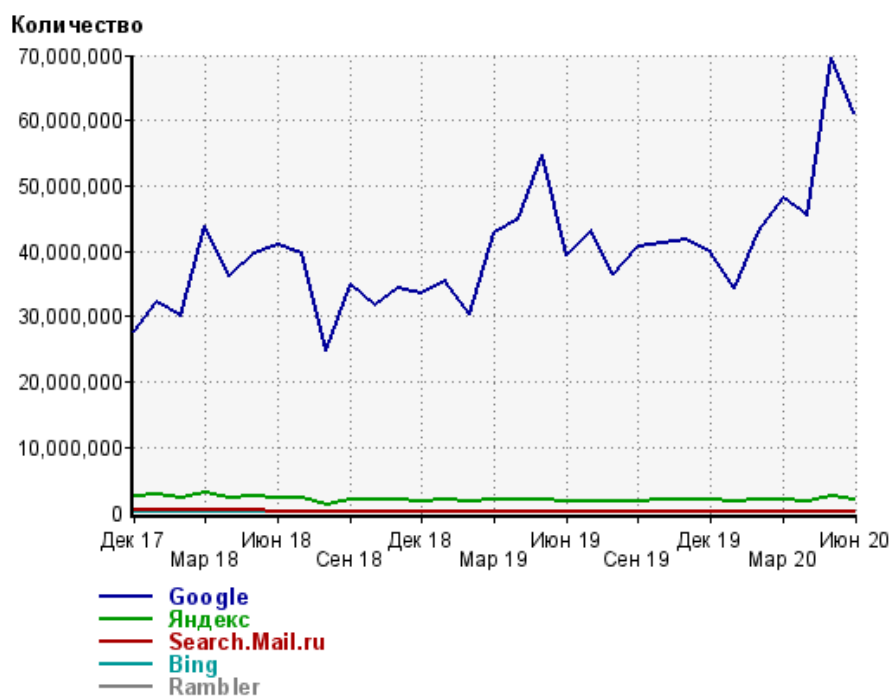
Диаграмма распределения месячного поискового трафика по поисковым системам



Динамика по месяцам общего поискового трафика на сайт



Динамика по месяцам числа переходов из поисковых систем



Дата	Google	Яндекс	Search. Mail.ru	Bing	Rambler
Дек 17	27,596,318	2,402,322	320,922	102,635	15,340
Янв 18	32,174,848	2,839,031	379,635	127,137	18,033
Фев 18	30,226,765	2,369,653	319,348	115,620	11,232
Мар 18	43,829,189	3,127,709	399,535	145,450	14,167
Апр 18	36,171,071	2,256,924	285,900	39,247	9,211
Май 18	39,702,064	2,423,282	302,270	46,030	10,514
Июн 18	40,861,713	2,128,441	256,271	44,436	10,834
Июл 18	39,624,138	2,165,215	237,936	41,309	11,083
Авг 18	24,681,130	1,286,558	153,000	29,266	7,345
Сен 18	34,965,288	1,979,269	201,611	70,267	10,044
Окт 18	31,632,917	1,864,229	204,768	66,503	8,814
Ноя 18	34,225,886	1,990,775	220,155	70,658	8,869
Дек 18	33,464,469	1,781,346	207,948	66,160	6,530
Янв 19	35,306,362	2,107,582	214,491	67,385	8,212
Фев 19	30,319,125	1,634,553	170,515	54,757	6,117
Мар 19	42,920,762	2,015,210	192,863	68,667	7,203
Апр 19	44,910,462	2,015,187	197,870	65,386	7,203
Май 19	54,651,495	2,065,363	179,278	86,892	7,791
Июн 19	39,394,641	1,768,145	139,893	80,947	5,188
Июл 19	43,139,278	1,851,571	139,489	74,031	5,588
Авг 19	36,538,032	1,684,787	138,742	57,595	5,459
Сен 19	40,703,683	1,773,556	149,623	63,794	6,191
Окт 19	41,349,067	1,910,991	157,712	64,271	6,694
Ноя 19	41,761,051	1,929,805	168,815	65,192	6,636
Дек 19	39,776,006	1,879,611	155,508	59,077	6,094
Янв 20	34,307,850	1,630,482	136,036	50,819	5,145
Фев 20	43,202,283	1,983,742	153,795	57,106	5,350
Мар 20	48,050,907	2,045,166	151,328	57,737	4,576
Апр 20	45,387,906	1,829,449	136,801	52,822	4,050
Май 20	69,679,763	2,457,096	171,718	69,499	4,692
Июн 20	61,162,103	1,973,024	141,258	56,264	3,814

Структура месячной поисковой аудитории сайта

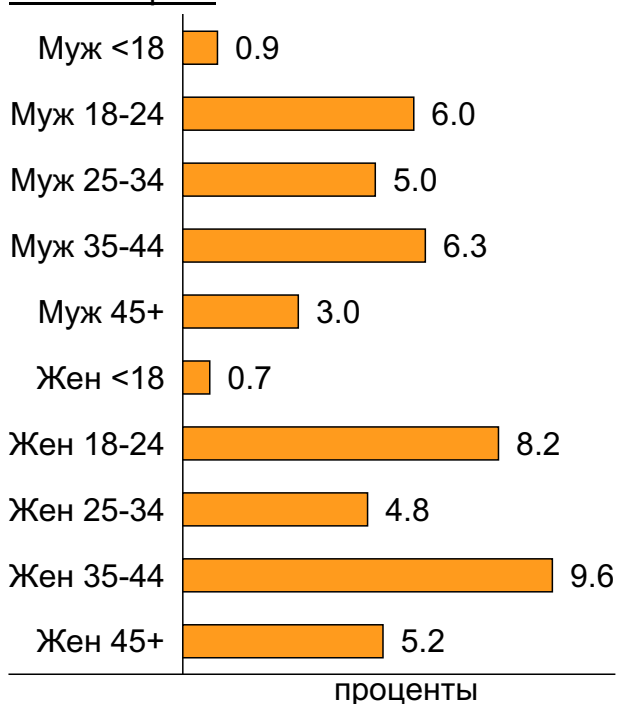
В таблице представлены размеры демографических групп в месячной поисковой аудитории сайта и их доли в процентах от полной месячной аудитории этого сайта.

К поисковой аудитории относятся те посетители, которые переходили на сайт из поисковых систем не более 6 раз в течение месяца и не использовали доменное имя сайта в поисковом запросе.

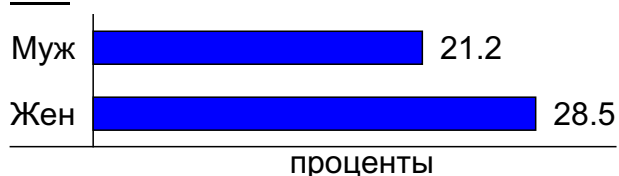
Пол и возраст поисковой аудитории

Возраст \ Пол	Муж	Жен	Любой пол
<18	181,127 (0.9%)	141,527 (0.7%)	322,654 (1.7%)
18-24	1,174,876 (6.0%)	1,598,286 (8.2%)	2,773,162 (14.3%)
25-34	964,966 (5.0%)	931,816 (4.8%)	1,896,782 (9.8%)
35-44	1,225,168 (6.3%)	1,862,939 (9.6%)	3,088,107 (15.9%)
45+	577,857 (3.0%)	1,006,514 (5.2%)	1,584,371 (8.2%)
Любой возраст	4,123,994 (21.2%)	5,541,082 (28.5%)	9,665,076 (49.8%)

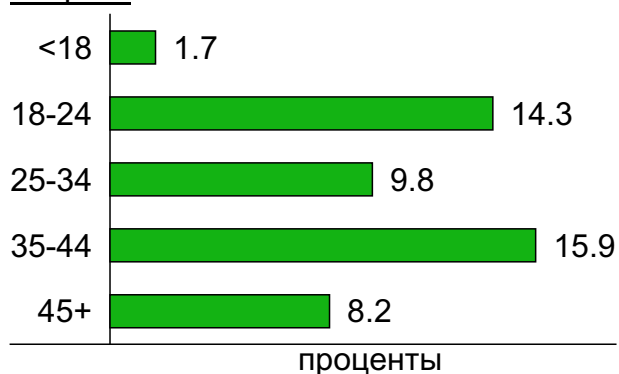
Пол / Возраст



Пол



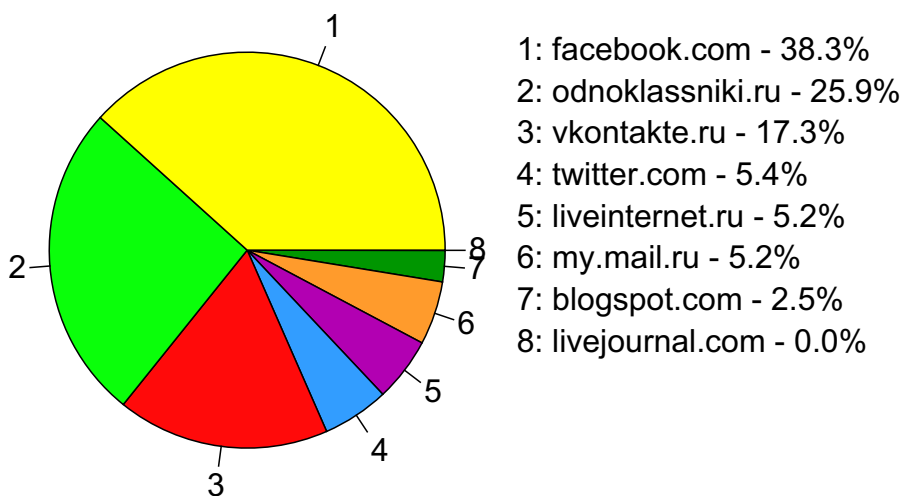
Возраст



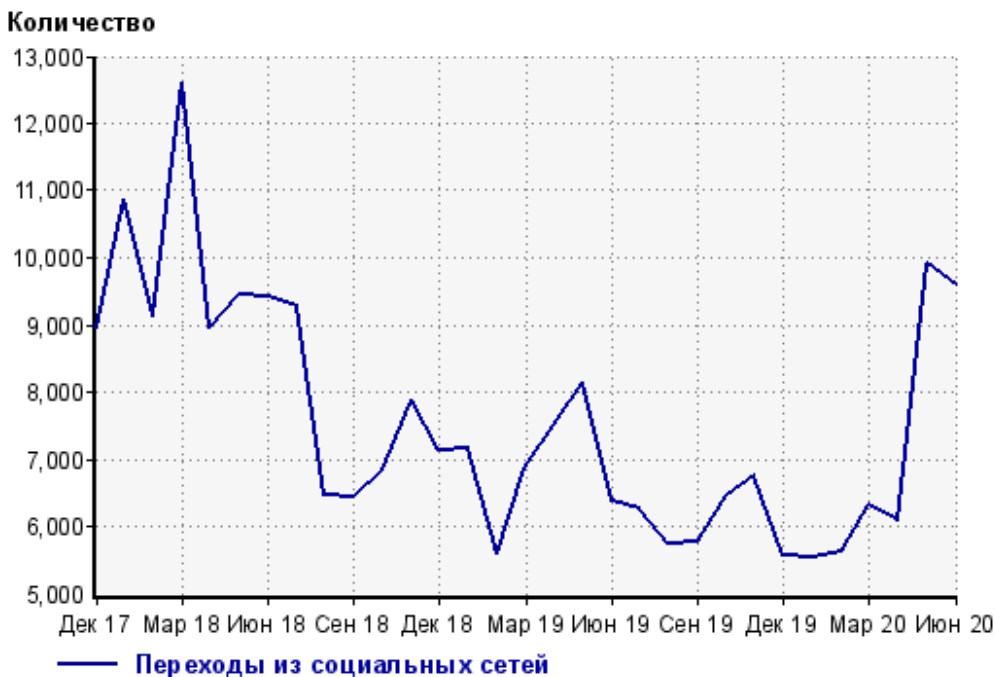
Топ10 социальных сетей, из которых осуществлялись переходы на сайт sinoptik.ua

	июнь 2020 г.	май 2020 г.	в среднем за 3 месяца
facebook.com	3,677 (38.3%)	3,982 (40.2%)	3,327 (39.0%)
odnoklassniki.ru	2,487 (25.9%)	2,507 (25.3%)	2,219 (26.0%)
vkontakte.ru	1,664 (17.3%)	1,864 (18.8%)	1,570 (18.4%)
twitter.com	522 (5.4%)	326 (3.3%)	287 (3.4%)
liveinternet.ru	501 (5.2%)	630 (6.4%)	555 (6.5%)
my.mail.ru	498 (5.2%)	268 (2.7%)	255 (3.0%)
blogspot.com	244 (2.5%)	329 (3.3%)	313 (3.7%)
livejournal.com	3 (0.0%)	0 (0.0%)	1 (0.0%)
сумма выбранных	9,596 (100%)	9,906 (100.0%)	8,527 (100.0%)
всего	9,596 (100%)	9,907 (100%)	8,530 (100%)

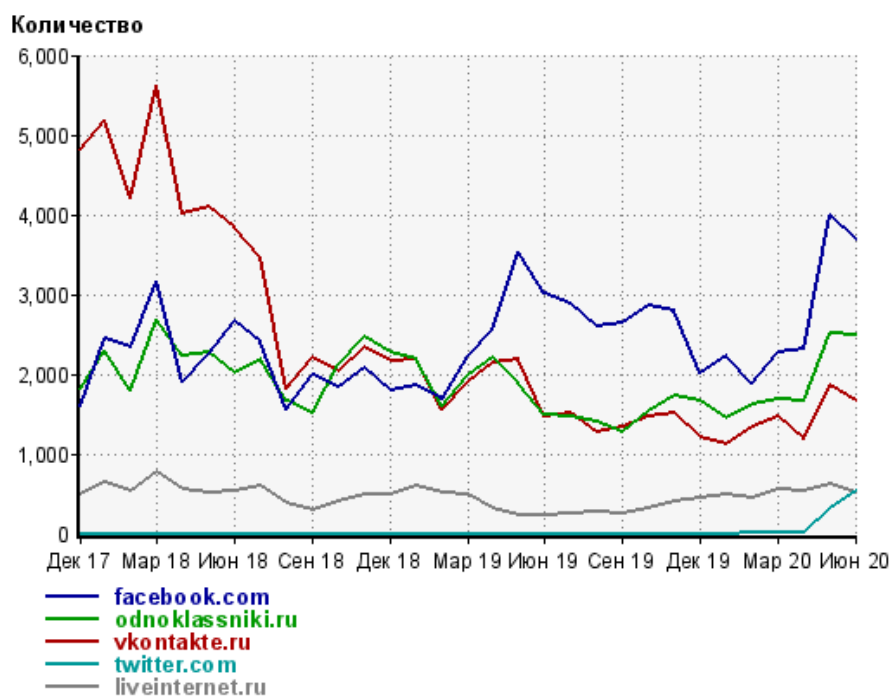
Диаграмма распределения месячного трафика из социальных сетей



Динамика по месяцам числа переходов из социальных сетей на сайт



Динамика по месяцам числа переходов из социальных сетей

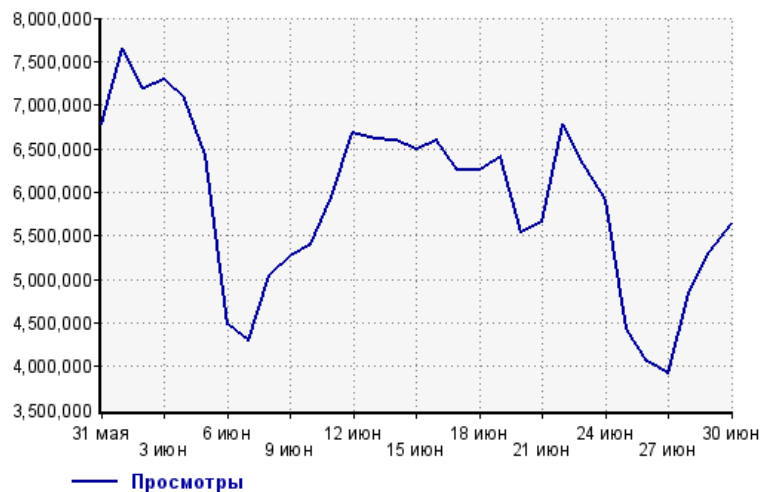


Дата	facebook.com	odnoklassniki.ru	vkontakte.ru	twitter.com	liveinternet.ru
Дек 17	1,597	1,808	4,813	0	494
Янв 18	2,448	2,287	5,179	0	639
Фев 18	2,336	1,786	4,198	0	531
Мар 18	3,166	2,683	5,623	0	766
Апр 18	1,892	2,234	4,013	0	546
Май 18	2,258	2,269	4,090	0	517
Июн 18	2,668	2,010	3,847	0	524
Июл 18	2,392	2,180	3,460	0	607
Авг 18	1,551	1,664	1,808	0	381
Сен 18	1,999	1,510	2,209	0	284
Окт 18	1,846	2,117	2,037	0	397
Ноя 18	2,073	2,478	2,340	0	484
Дек 18	1,790	2,273	2,169	0	494
Янв 19	1,848	2,188	2,192	0	596
Фев 19	1,674	1,598	1,564	0	509
Мар 19	2,234	1,993	1,901	0	493
Апр 19	2,562	2,206	2,143	0	310
Май 19	3,525	1,879	2,186	0	224
Июн 19	3,014	1,493	1,463	0	222
Июл 19	2,872	1,458	1,517	0	246
Авг 19	2,601	1,410	1,267	0	273
Сен 19	2,635	1,277	1,337	0	249
Окт 19	2,855	1,531	1,469	0	318
Ноя 19	2,787	1,733	1,507	0	400
Дек 19	2,004	1,653	1,204	0	437
Янв 20	2,219	1,455	1,126	0	485
Фев 20	1,886	1,622	1,341	3	450
Мар 20	2,279	1,680	1,458	4	560
Апр 20	2,322	1,665	1,184	14	534
Май 20	3,982	2,507	1,864	326	630
Июн 20	3,677	2,487	1,664	522	501

Посещаемость по дням в течение месяца

Число просмотров страниц сайта

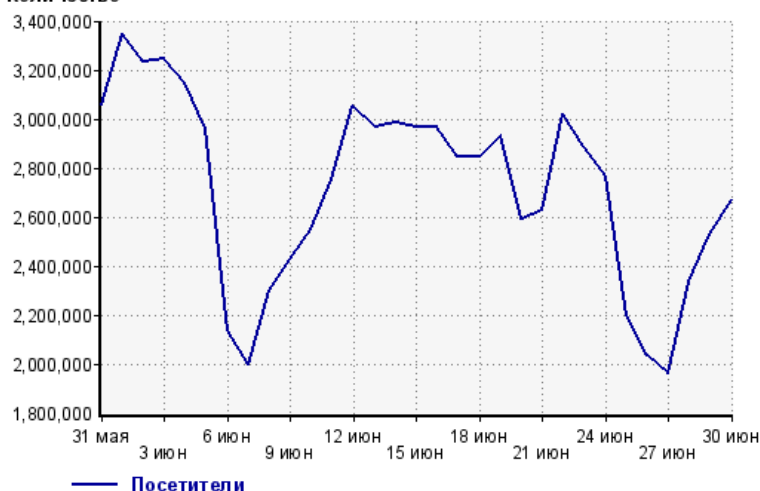
Количество



31 мая:	6,776,757	16 июн:	6,601,938
1 июн:	7,653,169	17 июн:	6,245,905
2 июн:	7,189,162	18 июн:	6,253,075
3 июн:	7,288,788	19 июн:	6,409,892
4 июн:	7,070,651	20 июн:	5,528,710
5 июн:	6,415,861	21 июн:	5,648,247
6 июн:	4,475,444	22 июн:	6,780,147
7 июн:	4,286,234	23 июн:	6,318,829
8 июн:	5,045,576	24 июн:	5,918,931
9 июн:	5,255,876	25 июн:	4,425,258
10 июн:	5,406,634	26 июн:	4,048,370
11 июн:	5,945,423	27 июн:	3,909,589
12 июн:	6,674,286	28 июн:	4,843,943
13 июн:	6,606,215	29 июн:	5,309,931
14 июн:	6,586,348	30 июн:	5,642,641
15 июн:	6,487,605		

Размер аудитории сайта

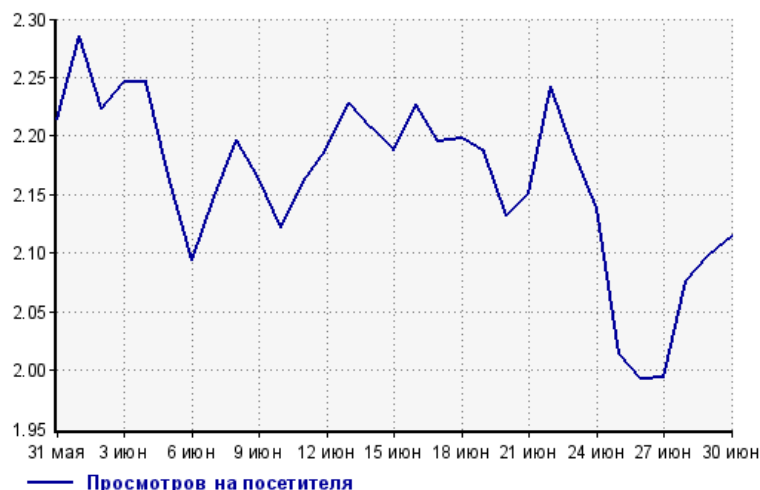
Количество



31 мая:	3,060,558	16 июн:	2,964,698
1 июн:	3,347,882	17 июн:	2,845,078
2 июн:	3,232,743	18 июн:	2,845,508
3 июн:	3,245,385	19 июн:	2,932,384
4 июн:	3,148,163	20 июн:	2,593,674
5 июн:	2,962,306	21 июн:	2,626,382
6 июн:	2,137,582	22 июн:	3,023,049
7 июн:	1,994,660	23 июн:	2,888,361
8 июн:	2,297,422	24 июн:	2,768,599
9 июн:	2,428,574	25 июн:	2,197,764
10 июн:	2,548,376	26 июн:	2,031,233
11 июн:	2,751,674	27 июн:	1,960,716
12 июн:	3,051,202	28 июн:	2,333,420
13 июн:	2,964,572	29 июн:	2,530,843
14 июн:	2,984,660	30 июн:	2,669,364
15 июн:	2,965,319		

Среднее число просмотров страниц сайта на посетителя

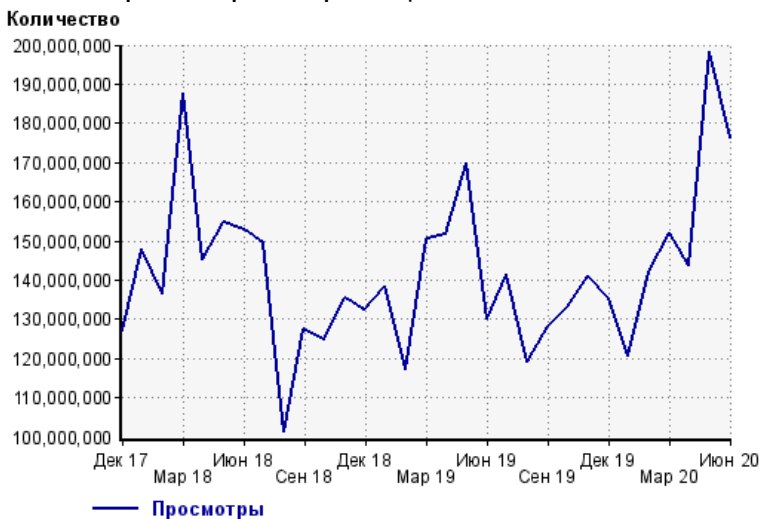
Количество



31 мая:	2.2	16 июн:	2.2
1 июн:	2.3	17 июн:	2.2
2 июн:	2.2	18 июн:	2.2
3 июн:	2.2	19 июн:	2.2
4 июн:	2.2	20 июн:	2.1
5 июн:	2.2	21 июн:	2.2
6 июн:	2.1	22 июн:	2.2
7 июн:	2.1	23 июн:	2.2
8 июн:	2.2	24 июн:	2.1
9 июн:	2.2	25 июн:	2.0
10 июн:	2.1	26 июн:	2.0
11 июн:	2.2	27 июн:	2.0
12 июн:	2.2	28 июн:	2.1
13 июн:	2.2	29 июн:	2.1
14 июн:	2.2	30 июн:	2.1
15 июн:	2.2		

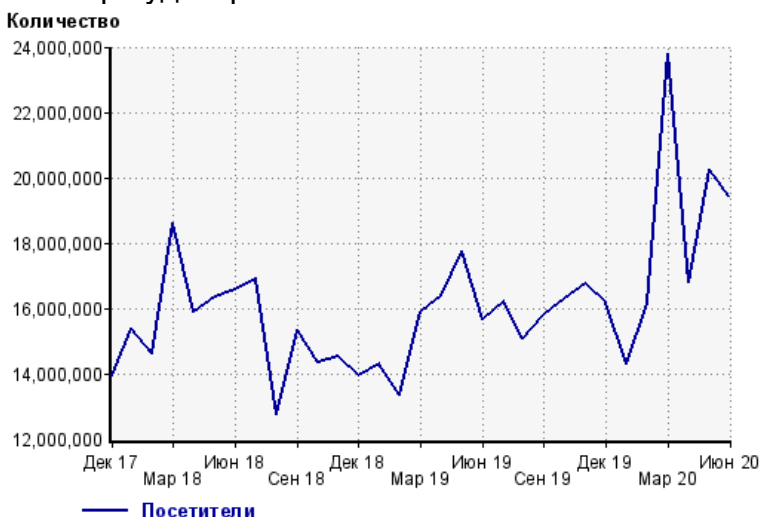
Динамика месячной посещаемости

Число просмотров страниц сайта



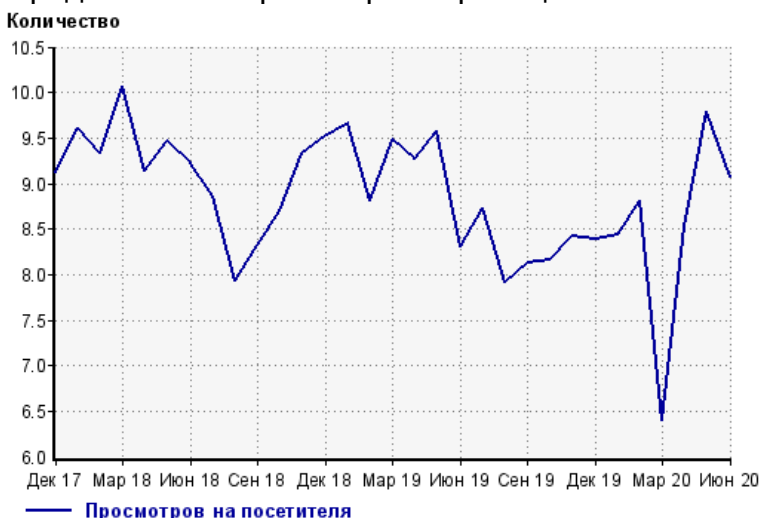
Дек 17:	127,203,016	Апр 19:	151,834,475
Янв 18:	148,066,020	Май 19:	170,024,294
Фев 18:	136,490,601	Июн 19:	129,958,596
Мар 18:	187,533,578	Июл 19:	141,549,676
Апр 18:	145,359,603	Авг 19:	119,159,683
Май 18:	154,728,545	Сен 19:	128,197,145
Июн 18:	152,898,227	Окт 19:	133,091,268
Июл 18:	149,589,594	Ноя 19:	140,999,292
Авг 18:	101,175,215	Дек 19:	135,509,885
Сен 18:	127,454,552	Янв 20:	120,474,324
Окт 18:	124,687,198	Фев 20:	142,379,685
Ноя 18:	135,519,283	Мар 20:	152,144,517
Дек 18:	132,397,706	Апр 20:	143,627,662
Янв 19:	138,381,449	Май 20:	198,200,111
Фев 19:	117,373,840	Июн 20:	176,272,678
Мар 19:	150,533,657		

Размер аудитории сайта



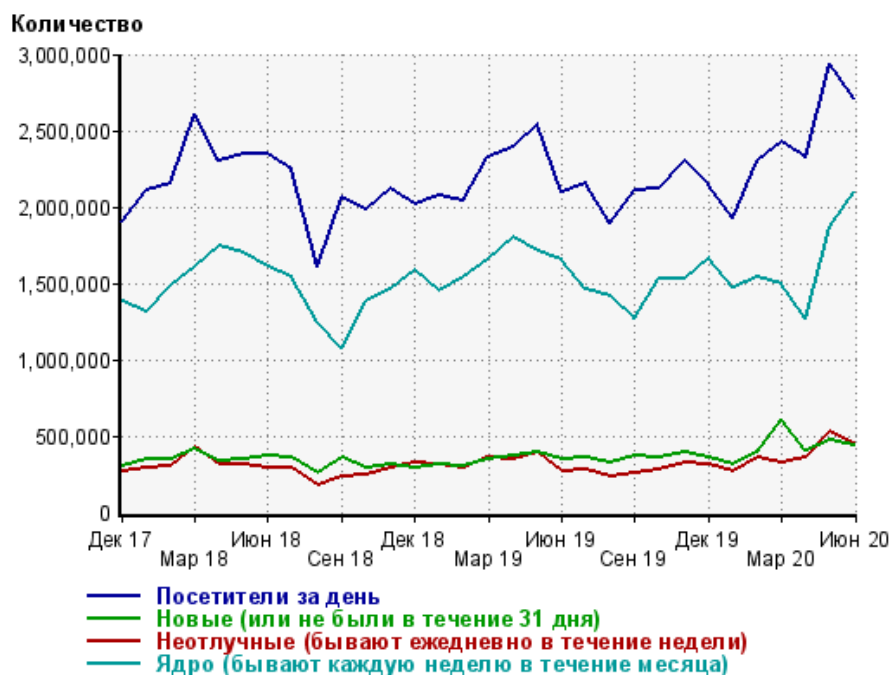
Дек 17:	13,945,806	Апр 19:	16,378,034
Янв 18:	15,403,499	Май 19:	17,738,597
Фев 18:	14,632,252	Июн 19:	15,642,788
Мар 18:	18,616,044	Июл 19:	16,212,067
Апр 18:	15,903,872	Авг 19:	15,055,412
Май 18:	16,340,879	Сен 19:	15,788,340
Июн 18:	16,573,714	Окт 19:	16,305,800
Июл 18:	16,888,990	Ноя 19:	16,752,636
Авг 18:	12,748,773	Дек 19:	16,149,189
Сен 18:	15,320,855	Янв 20:	14,288,353
Окт 18:	14,334,732	Фев 20:	16,150,334
Ноя 18:	14,505,887	Мар 20:	23,781,744
Дек 18:	13,916,520	Апр 20:	16,813,113
Янв 19:	14,318,008	Май 20:	20,247,116
Фев 19:	13,327,501	Июн 20:	19,424,107
Мар 19:	15,868,353		

Среднее число просмотров страниц сайта на посетителя



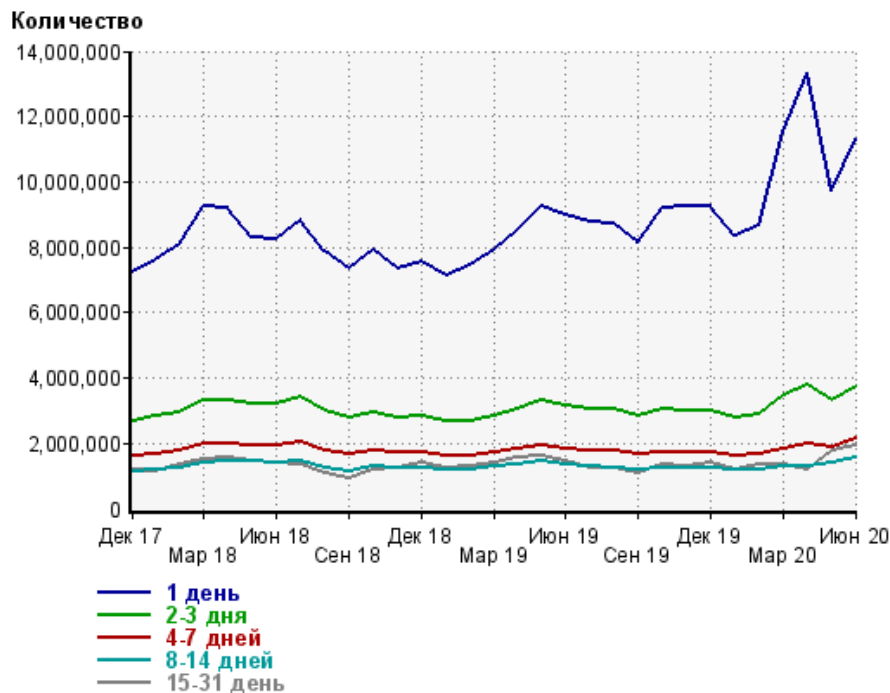
Дек 17:	9.1	Апр 19:	9.3
Янв 18:	9.6	Май 19:	9.6
Фев 18:	9.3	Июн 19:	8.3
Мар 18:	10.1	Июл 19:	8.7
Апр 18:	9.1	Авг 19:	7.9
Май 18:	9.5	Сен 19:	8.1
Июн 18:	9.2	Окт 19:	8.2
Июл 18:	8.9	Ноя 19:	8.4
Авг 18:	7.9	Дек 19:	8.4
Сен 18:	8.3	Янв 20:	8.4
Окт 18:	8.7	Фев 20:	8.8
Ноя 18:	9.3	Мар 20:	6.4
Дек 18:	9.5	Апр 20:	8.5
Янв 19:	9.7	Май 20:	9.8
Фев 19:	8.8	Июн 20:	9.1
Мар 19:	9.5		

Динамика по месяцам среднесуточных показателей активности посетителей сайта



Дата	Посетители за день	Новые (или не были в течение 31 дня)	Неотлучные (бывают ежедневно в течение недели)	Ядро (бывают каждую неделю в течение месяца)
Дек 17	1,900,176	298,965	266,969	1,380,516
Янв 18	2,107,980	346,046	286,491	1,308,147
Фев 18	2,150,874	341,969	298,883	1,485,411
Мар 18	2,610,754	413,645	431,312	1,609,930
Апр 18	2,302,742	337,712	315,616	1,739,745
Май 18	2,350,097	343,239	314,986	1,694,242
Июн 18	2,344,854	367,445	288,430	1,603,320
Июл 18	2,242,298	356,276	288,566	1,538,243
Авг 18	1,606,927	255,211	173,987	1,246,839
Сен 18	2,058,138	363,545	228,133	1,078,446
Окт 18	1,983,500	295,182	243,267	1,385,287
Ноя 18	2,119,334	317,466	285,780	1,461,393
Дек 18	2,018,938	284,814	323,882	1,580,939
Янв 19	2,077,004	311,306	314,776	1,447,064
Фев 19	2,037,954	304,164	295,071	1,535,007
Мар 19	2,322,388	348,703	360,655	1,650,376
Апр 19	2,394,367	364,482	349,604	1,801,547
Май 19	2,545,134	389,775	396,965	1,707,420
Июн 19	2,095,108	342,858	265,580	1,652,985
Июл 19	2,158,566	356,035	281,227	1,461,997
Авг 19	1,897,499	321,888	230,290	1,416,018
Сен 19	2,105,879	372,861	254,178	1,262,927
Окт 19	2,124,430	361,254	280,398	1,529,758
Ноя 19	2,301,190	393,616	327,658	1,533,975
Дек 19	2,144,605	356,331	315,862	1,666,764
Янв 20	1,921,519	310,109	263,812	1,473,704
Фев 20	2,305,731	390,170	357,987	1,539,242
Мар 20	2,423,192	609,148	328,439	1,498,870
Апр 20	2,326,408	403,392	358,424	1,268,754
Май 20	2,941,280	473,243	524,067	1,867,029
Июн 20	2,709,053	440,574	445,768	2,095,023

Динамика распределения 31-дневной аудитории по количеству дней посещения сайта (среднесуточные значения)



Дата	1 день	2-3 дня	4-7 дней	8-14 дней	15-31 день
Дек 17	7,262,010	2,690,024	1,620,682	1,151,080	1,175,253
Янв 18	7,598,035	2,822,591	1,689,380	1,194,907	1,131,275
Фев 18	8,075,343	2,935,392	1,751,063	1,252,858	1,331,090
Мар 18	9,258,120	3,331,040	1,988,962	1,418,422	1,516,070
Апр 18	9,211,880	3,307,291	2,005,078	1,476,616	1,557,657
Май 18	8,309,789	3,185,525	1,958,803	1,459,750	1,468,290
Июн 18	8,226,738	3,189,071	1,951,456	1,419,204	1,392,128
Июл 18	8,810,672	3,415,209	2,055,462	1,451,493	1,369,301
Авг 18	7,881,225	2,973,550	1,787,991	1,236,571	1,066,375
Сен 18	7,364,573	2,779,384	1,683,434	1,156,511	946,598
Окт 18	7,905,906	2,951,598	1,796,530	1,307,500	1,214,935
Ноя 18	7,333,603	2,784,390	1,713,495	1,256,624	1,233,012
Дек 18	7,572,233	2,831,482	1,717,036	1,268,224	1,385,479
Янв 19	7,133,238	2,654,107	1,613,870	1,192,712	1,241,888
Фев 19	7,468,110	2,702,062	1,628,116	1,206,262	1,321,030
Мар 19	7,927,796	2,851,758	1,706,294	1,274,168	1,428,652
Апр 19	8,487,113	3,049,712	1,810,275	1,362,875	1,572,955
Май 19	9,228,874	3,325,123	1,942,531	1,445,108	1,593,900
Июн 19	8,990,924	3,154,550	1,849,205	1,370,407	1,439,586
Июл 19	8,754,307	3,074,480	1,795,666	1,295,395	1,269,717
Авг 19	8,698,942	3,055,658	1,751,034	1,244,543	1,223,783
Сен 19	8,157,926	2,810,804	1,645,215	1,177,201	1,074,721
Окт 19	9,217,622	3,035,795	1,726,860	1,260,401	1,355,191
Ноя 19	9,228,778	2,982,628	1,731,358	1,266,760	1,321,206
Дек 19	9,232,279	3,001,257	1,730,866	1,265,365	1,412,258
Янв 20	8,326,227	2,784,220	1,610,184	1,190,597	1,217,807
Фев 20	8,668,700	2,908,655	1,671,835	1,219,002	1,360,138
Мар 20	11,523,752	3,465,115	1,841,302	1,293,377	1,360,147
Апр 20	13,319,899	3,783,729	1,964,344	1,312,165	1,216,836
Май 20	9,729,687	3,313,995	1,904,688	1,418,379	1,764,276
Июн 20	11,295,456	3,764,684	2,129,467	1,558,568	1,921,046

Топ30 сайтов, с которых осуществлялись переходы на сайт sinoptik.ua

	июнь 2020 г.	май 2020 г.	в среднем за 3 месяца
google.com	54,890,584 (45.8%)	62,457,841 (45.1%)	52,595,415 (44.1%)
Закладки	49,992,913 (41.7%)	58,611,056 (42.4%)	51,434,139 (43.1%)
google.com.ua	4,930,548 (4.1%)	5,517,003 (4.0%)	4,736,990 (4.0%)
pinformer.sinoptik.ua	4,683,941 (3.9%)	5,221,598 (3.8%)	4,843,235 (4.1%)
ukr.net	1,158,264 (1.0%)	1,342,576 (1.0%)	1,217,961 (1.0%)
yandex.ru	971,231 (0.8%)	1,125,288 (0.8%)	976,291 (0.8%)
yandex.ua	859,107 (0.7%)	1,150,005 (0.8%)	954,195 (0.8%)
android.app	827,532 (0.7%)	1,107,780 (0.8%)	902,016 (0.8%)
google.ru	387,225 (0.3%)	458,317 (0.3%)	387,998 (0.3%)
poshukach.com	253,924 (0.2%)	300,572 (0.2%)	250,987 (0.2%)
go.mail.ru	142,434 (0.1%)	173,232 (0.1%)	151,239 (0.1%)
yandex.fr	131,448 (0.1%)	167,969 (0.1%)	143,282 (0.1%)
Другие	101,866 (0.1%)	119,009 (0.1%)	106,964 (0.1%)
bing.com	95,982 (0.1%)	93,465 (0.1%)	85,330 (0.1%)
sinoptik.ua	69,428 (0.1%)	72,389 (0.1%)	66,178 (0.1%)
r.search.yahoo.com	58,787 (0.0%)	74,342 (0.1%)	62,970 (0.1%)
cse.google.com	54,329 (0.0%)	66,141 (0.0%)	55,502 (0.0%)
ua.sinoptik.ua	32,547 (0.0%)	35,764 (0.0%)	32,265 (0.0%)
google.pl	18,863 (0.0%)	20,262 (0.0%)	17,420 (0.0%)
google.co.uk	18,100 (0.0%)	20,259 (0.0%)	17,129 (0.0%)
google.de	12,505 (0.0%)	14,308 (0.0%)	12,116 (0.0%)
googleweblight.com	10,912 (0.0%)	13,085 (0.0%)	11,378 (0.0%)
yandex.kz	9,445 (0.0%)	10,687 (0.0%)	10,070 (0.0%)
top-page.ru	9,261 (0.0%)	10,894 (0.0%)	9,820 (0.0%)
127.0.0.1	8,674 (0.0%)	9,489 (0.0%)	8,655 (0.0%)
onlinezakladki.ru	7,860 (0.0%)	9,247 (0.0%)	8,485 (0.0%)
google.com.au	7,514 (0.0%)	8,115 (0.0%)	6,675 (0.0%)
google.com.hk	6,305 (0.0%)	7,608 (0.0%)	6,632 (0.0%)
duckduckgo.com	6,303 (0.0%)	7,272 (0.0%)	6,490 (0.0%)
google.it	5,855 (0.0%)	5,843 (0.0%)	5,115 (0.0%)
сумма выбранных	119,763,687 (99.9%)	138,231,416 (99.9%)	119,122,942 (99.9%)
всего	119,877,943 (100%)	138,361,124 (100%)	119,241,323 (100%)

В данном списке могут быть несколько служебных строк, не являющихся адресами сайтов:

Закладки: кроме собственно переходов из закладок (bookmarks, "избранное") и набора адреса вручную сюда попадают также переходы, при которых браузер не сообщает адрес ссылающейся страницы, это бывает при переходах по flash-баннерам, из файлов на локальном диске пользователя, из почтовых программ, icq, загрузках страниц сайта через JavaScript (обычно pop-up окна), перенаправлении с помощью тега <meta>, а также если в браузере запрещена передача информации о ссылающейся странице.

Не веб-страница: в случаях, когда адрес ссылающейся страницы непустой, но не является адресом веб-страницы (не начинается с http://) используется данное имя.

Не определена: если на страницах сайта установлен упрощенный вариант счетчика, который не может определять ссылающиеся страницы, будет использовано это имя.

Другие: если в списке более 100 сайтов, то сайты, с которых зарегистрирован только один переход, объединяются в строку "Другие". Такое сжатие выполняется только при наступлении нового дня, список сайтов за текущий день не сжимается.

Объявления: переходы по объявлениям или баннерам, размещенным в некоторых рекламных сетях (Яндекс.Direct, AdWords, MediaTarget, Vequp и другие системы, использующие специальный формат меток openstat). Для того, чтобы такие переходы учитывались, необходимо внести изменения в настройки рекламной кампании (для Яндекс.Direct включить галочку "Внешняя интернет-статистика").

Топ40 сайтов, на которые посетители переходили по ссылкам со страниц сайта sinoptik.ua

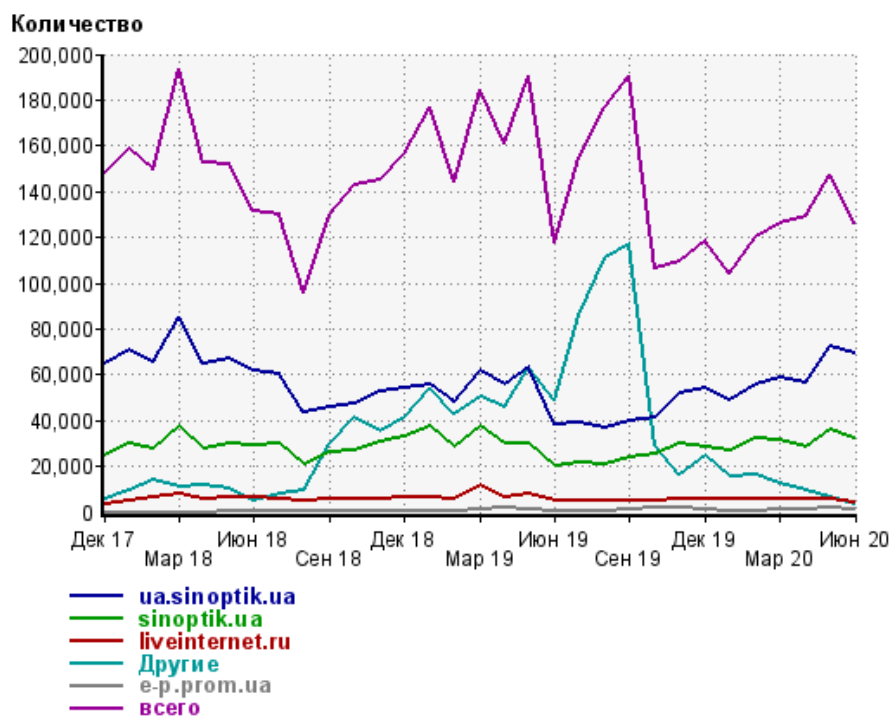
	июнь 2020 г.	май 2020 г.	в среднем за 3 месяца
ua.sinoptik.ua	69,428 (55.0%)	72,389 (49.1%)	66,178 (49.3%)
sinoptik.ua	32,547 (25.8%)	35,764 (24.2%)	32,265 (24.0%)
liveinternet.ru	4,483 (3.5%)	5,807 (3.9%)	5,216 (3.9%)
Другие	3,333 (2.6%)	6,263 (4.2%)	6,345 (4.7%)
e-p.prom.ua	1,292 (1.0%)	1,757 (1.2%)	1,489 (1.1%)
brizzatoka.com.ua	816 (0.6%)	708 (0.5%)	519 (0.4%)
medoprom.net	586 (0.5%)	661 (0.4%)	642 (0.5%)
allposa.com	428 (0.3%)	543 (0.4%)	491 (0.4%)
teplitsa-dnepr.com.ua	410 (0.3%)	330 (0.2%)	259 (0.2%)
sinoptik.com.ru	399 (0.3%)	511 (0.3%)	430 (0.3%)
stelpako.com	399 (0.3%)	400 (0.3%)	274 (0.2%)
suzukimarine.com.ua	395 (0.3%)	256 (0.2%)	295 (0.2%)
rud-garden.com	389 (0.3%)	179 (0.1%)	217 (0.2%)
opendors.ru	375 (0.3%)	497 (0.3%)	429 (0.3%)
shopcatalog.com	359 (0.3%)	463 (0.3%)	345 (0.3%)
onmarket.in.ua	314 (0.2%)	263 (0.2%)	331 (0.2%)
shini.od.ua	249 (0.2%)	166 (0.1%)	204 (0.2%)
more-lodok.com.ua	244 (0.2%)	276 (0.2%)	180 (0.1%)
manas.news	236 (0.2%)	8 (0.0%)	81 (0.1%)
sagen.com.ua	203 (0.2%)	358 (0.2%)	252 (0.2%)
gazeta.ua	200 (0.2%)	0 (0.0%)	66 (0.0%)
aquavital.com.ua	191 (0.2%)	70 (0.0%)	87 (0.1%)
poilka.com.ua	189 (0.1%)	406 (0.3%)	291 (0.2%)
svitmebliv.org	185 (0.1%)	213 (0.1%)	154 (0.1%)
remsintez.com.ua	183 (0.1%)	329 (0.2%)	309 (0.2%)
ukrpromsteel.net	181 (0.1%)	157 (0.1%)	143 (0.1%)
vamnadam.com.ua	178 (0.1%)	336 (0.2%)	246 (0.2%)
prommetey.com	174 (0.1%)	343 (0.2%)	179 (0.1%)
hot-film.com.ua	150 (0.1%)	87 (0.1%)	100 (0.1%)
m.gazeta.ua	139 (0.1%)	0 (0.0%)	46 (0.0%)
agro-fermer.com.ua	120 (0.1%)	119 (0.1%)	117 (0.1%)
kvitna.ua	119 (0.1%)	121 (0.1%)	100 (0.1%)
agroprolisok.com.ua	118 (0.1%)	111 (0.1%)	118 (0.1%)
evrosad.in.ua	118 (0.1%)	0 (0.0%)	39 (0.0%)
e-motion.org.ua	117 (0.1%)	170 (0.1%)	144 (0.1%)
candy-yarn.com.ua	114 (0.1%)	421 (0.3%)	390 (0.3%)
agro-centr.com.ua	109 (0.1%)	190 (0.1%)	131 (0.1%)
agrokomplekt2000.com.ua	107 (0.1%)	175 (0.1%)	94 (0.1%)
delovera.com	102 (0.1%)	273 (0.2%)	158 (0.1%)
grandbeton.com.ua	98 (0.1%)	125 (0.1%)	147 (0.1%)
сумма выбранных	119,777 (94.8%)	131,245 (88.9%)	119,501 (89.0%)
всего	126,328 (100%)	147,556 (100%)	134,331 (100%)

Учитываются переходы только на те сайты, которые зарегистрированы в системе статистики LiveInternet, и только на те их страницы, на которых установлен код счетчика.

В данном списке может быть служебная строка, не являющаяся адресом сайта:

Другие: если в конце дня в списке оказывается более 100 сайтов, то сайты, с которых зарегистрирован только один переход за этот день, объединяются в строчку "Другие". Такое сжатие выполняется при окончании каждого дня, и в конце месяца всё суммируется.

Динамика по месяцам числа переходов по ссылкам со страниц сайта sinoptik.ua на другие сайты



Дата	ua.sinoptik.ua	sinoptik.ua	liveinternet.ru	Другие	e-p.prom.ua	всего
Дек 17	64,474	24,884	3,617	5,758	0	148,343
Янв 18	70,459	30,176	5,057	9,352	0	159,085
Фев 18	65,304	27,419	6,296	13,928	0	149,836
Мар 18	85,337	37,170	7,909	11,099	0	193,666
Апр 18	64,874	27,824	6,048	11,383	0	152,565
Май 18	67,137	30,181	6,768	10,451	3	151,806
Июн 18	61,801	29,222	6,369	5,286	4	131,486
Июл 18	60,350	29,767	5,912	8,169	5	130,168
Авг 18	43,419	20,903	5,236	9,521	5	96,033
Сен 18	45,704	26,263	5,391	29,632	33	129,926
Окт 18	47,483	27,165	5,593	41,610	99	142,809
Ноя 18	52,332	30,461	5,958	34,972	87	145,175
Дек 18	53,846	33,209	6,429	41,143	114	156,079
Янв 19	56,033	37,357	6,785	54,062	593	176,581
Фев 19	47,802	28,703	5,900	42,626	613	143,971
Мар 19	61,574	37,275	11,612	50,245	1,253	184,441
Апр 19	55,343	29,710	6,110	45,801	1,851	161,248
Май 19	62,984	30,072	7,827	63,181	943	190,539
Июн 19	38,458	19,974	4,571	48,789	284	117,819
Июл 19	38,672	21,478	4,566	85,800	545	154,696
Авг 19	37,106	20,591	4,696	111,045	722	177,039
Сен 19	39,711	23,998	4,701	116,814	1,298	190,160
Окт 19	41,155	25,019	4,987	28,894	1,550	106,730
Ноя 19	51,925	29,693	5,402	16,541	1,648	109,487
Дек 19	54,028	28,570	5,417	24,487	1,415	118,420
Янв 20	48,852	27,192	5,412	15,248	704	103,829
Фев 20	55,672	32,404	5,556	16,200	684	120,285
Мар 20	58,647	31,811	6,034	12,135	1,150	125,767
Апр 20	56,718	28,485	5,358	9,440	1,420	129,109
Май 20	72,389	35,764	5,807	6,263	1,757	147,556
Июн 20	69,428	32,547	4,483	3,333	1,292	126,328