








Аналитический отчет LiveInternet для сайта sinoptik.ua за июль 2020 г.

Базовые месячные показатели посещаемости сайта:

Просмотров страниц	158,808,447	(-10% мес/мес)
Посетителей	21,133,077	(+9% мес/мес)

Доля женщин	53.5 %	
Доля мужчин	46.5 %	

Посетители младше 18 лет	2.6 %	
Посетители от 18 до 24 лет	28.7 %	
Посетители от 25 до 34 лет	17.0 %	
Посетители от 35 до 44 лет	31.4 %	
Посетители старше 44 лет	20.3 %	

Преобладающая страна - Украина 89.1 %

Структура переходов на страницы сайта:

Поиск	35.2 %	
Внутренние	32.4 %	
Закладки	28.5 %	
Сайты	3.8 %	
Соц. сети	0.0 %	
Объявления	0.0 %	

Переходов из поисковых систем	55,975,535	(-12% мес/мес)
Посетителей из поисковых систем	10,945,289	(+13% мес/мес)

Структура месячной аудитории сайта: пол и возраст

Размеры демографических групп в месячной аудитории сайта и их доли в процентах

Возраст \ Пол	Муж	Жен	Любой пол
<18	277,197 (1.3%)	262,353 (1.2%)	539,550 (2.6%)
18-24	2,584,702 (12.2%)	3,481,318 (16.5%)	6,066,020 (28.7%)
25-34	2,018,273 (9.6%)	1,583,535 (7.5%)	3,601,808 (17.0%)
35-44	3,241,020 (15.3%)	3,401,286 (16.1%)	6,642,306 (31.4%)
45+	1,716,207 (8.1%)	2,567,186 (12.1%)	4,283,393 (20.3%)
Любой возраст	9,837,399 (46.5%)	11,295,678 (53.5%)	21,133,077 (100%)

Индекс соответствия Интернету - **Internet-Affinity Index**.

Отношение доли демографической группы в месячной аудитории сайта к доле этой же демографической группы в месячной аудитории Интернета, умноженное на 100.

Возраст \ Пол	Муж	Жен	Любой пол
<18	23	23	23
18-24	101	133	117
25-34	64	58	61
35-44	134	145	139
45+	105	169	136
Любой возраст	90	110	100

Индекс соответствия населению России - **Population-Affinity Index**.

Отношение доли демографической группы в месячной аудитории сайта к доле этой же демографической группы в населении России, умноженное на 100.

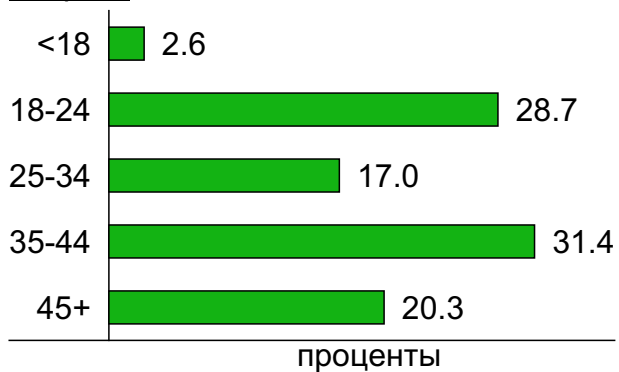
Возраст \ Пол	Муж	Жен	Любой пол
<18	28	29	28
18-24	131	173	152
25-34	76	57	67
35-44	141	138	139
45+	73	89	82
Любой возраст	96	102	100

Структура месячной аудитории сайта: пол и возраст

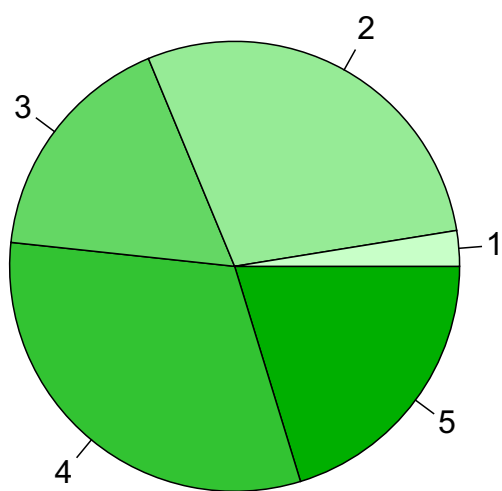
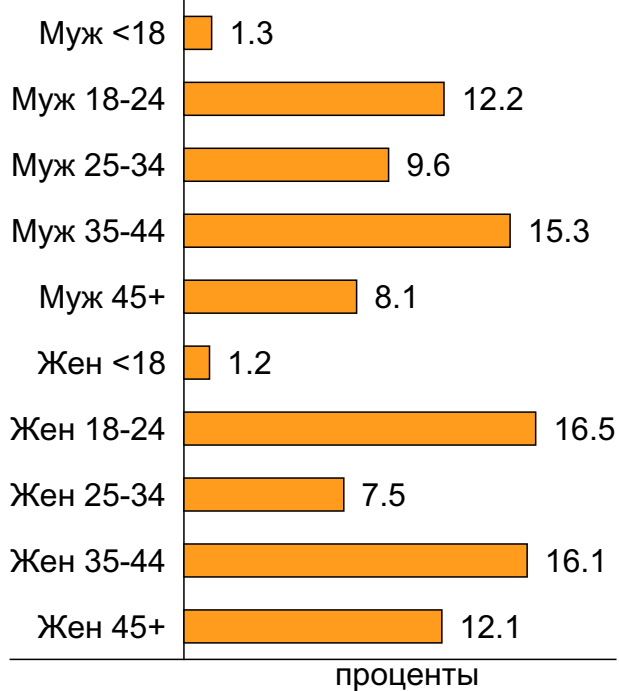
Пол



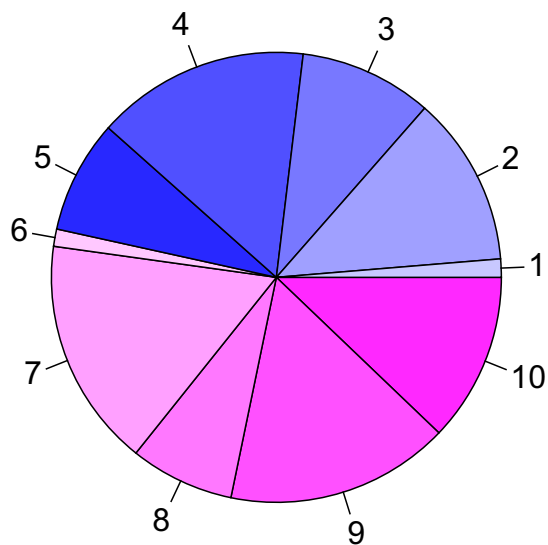
Возраст



Пол / Возраст



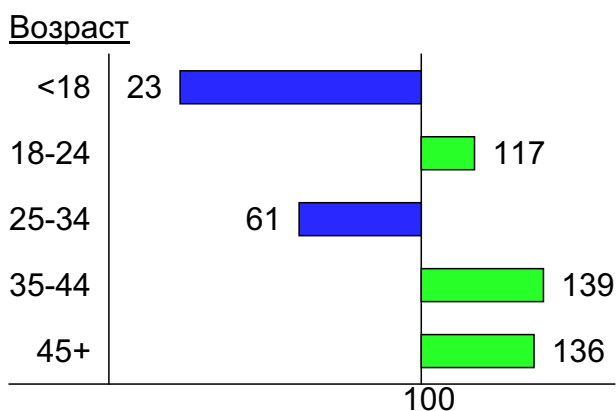
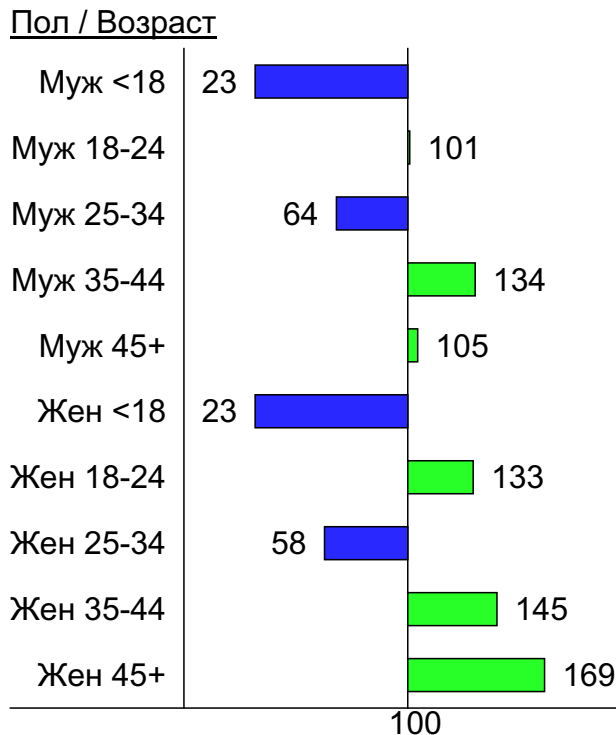
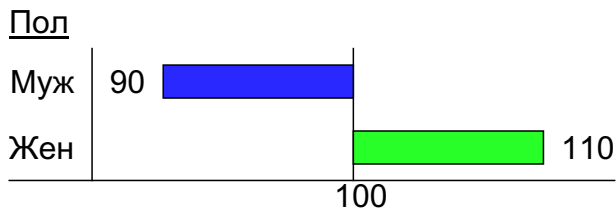
- 1: <18
- 2: 18-24
- 3: 25-34
- 4: 35-44
- 5: 45+



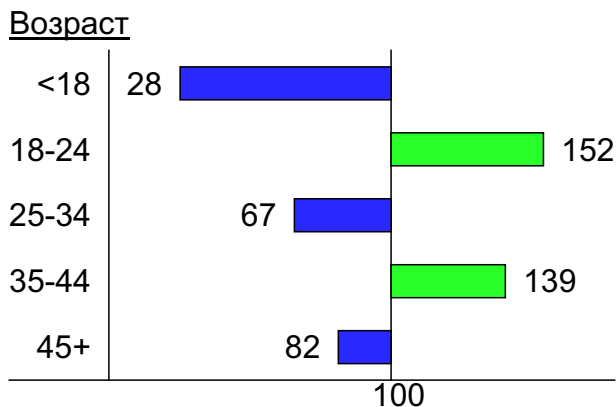
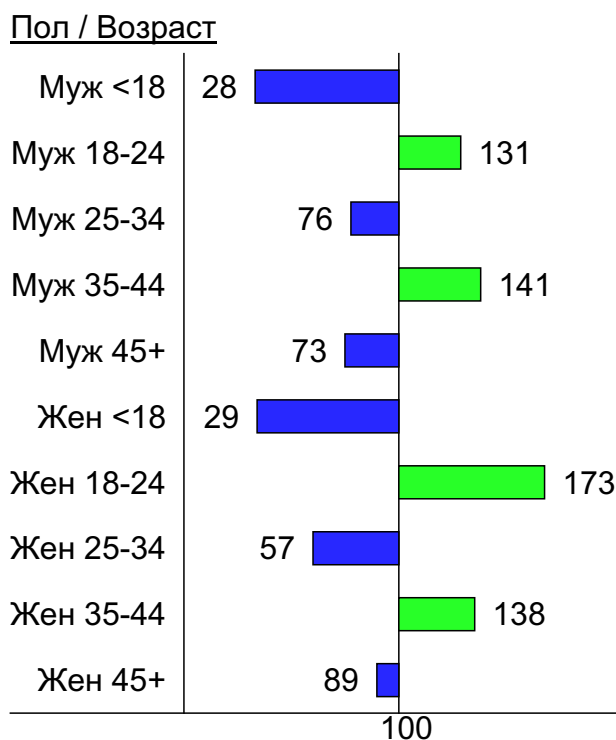
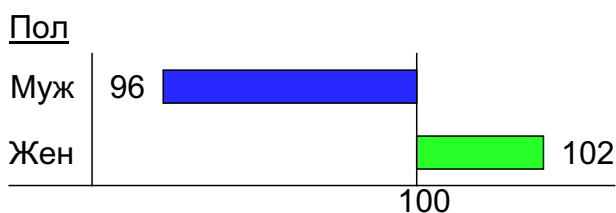
- 1: Муж <18
- 2: Муж 18-24
- 3: Муж 25-34
- 4: Муж 35-44
- 5: Муж 45+
- 6: Жен <18
- 7: Жен 18-24
- 8: Жен 25-34
- 9: Жен 35-44
- 10: Жен 45+

Индексы соответствия для месячной аудитории сайта: пол и возраст

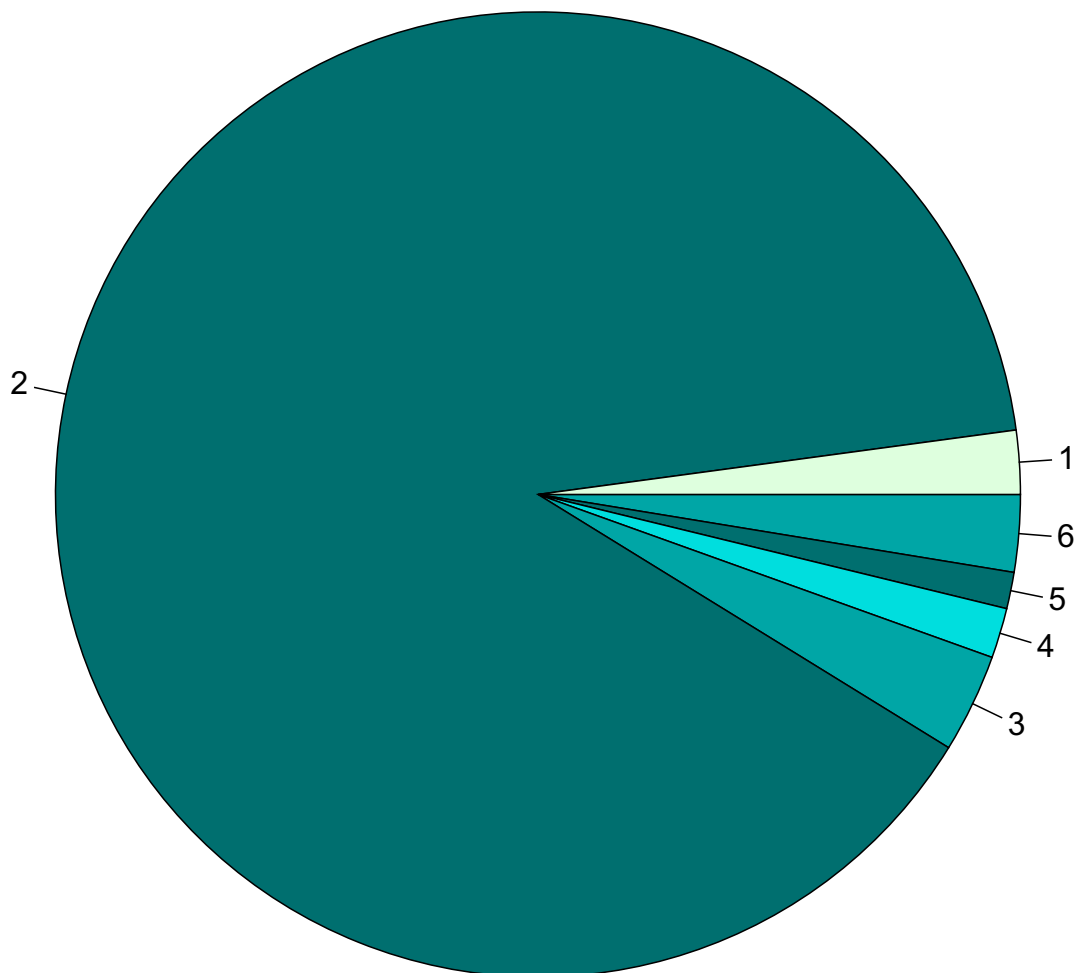
Индекс соответствия Интернету - Internet-Affinity Index



Индекс соответствия населению России - Population-Affinity Index



Среднесуточное распределение аудитории сайта по странам и регионам России



Регионы России:
1: Россия - 2.1%

Другие страны:
2: Украина - 89.1%
3: Чехия - 3.3%
4: Крым - 1.7%
5: Норвегия - 1.2%
6: Остальные страны - 2.6%

Среднесуточное распределение аудитории по странам

	июль 2020 г.	июль 2020 г.	в среднем за 3 месяца
Украина	2,190,163 (89.1%)	2,414,146 (89.1%)	2,406,121 (89.0%)
Чехия	81,419 (3.3%)	90,774 (3.4%)	90,207 (3.3%)
Россия	52,449 (2.1%)	55,135 (2.0%)	57,987 (2.1%)
Крым	41,297 (1.7%)	48,881 (1.8%)	47,169 (1.7%)
Норвегия	29,984 (1.2%)	32,434 (1.2%)	32,307 (1.2%)
Эстония	11,095 (0.5%)	12,051 (0.4%)	12,534 (0.5%)
США	8,056 (0.3%)	9,293 (0.3%)	9,068 (0.3%)
Армения	6,188 (0.3%)	5,908 (0.2%)	6,474 (0.2%)
Казахстан	4,598 (0.2%)	4,330 (0.2%)	4,470 (0.2%)
Другие	3,399 (0.1%)	3,588 (0.1%)	3,652 (0.1%)
Грузия	3,176 (0.1%)	3,026 (0.1%)	3,305 (0.1%)
Великобритания	2,533 (0.1%)	2,948 (0.1%)	2,778 (0.1%)
Польша	2,212 (0.1%)	1,612 (0.1%)	1,345 (0.0%)
Молдавия	1,937 (0.1%)	2,179 (0.1%)	2,177 (0.1%)
Нидерланды	1,919 (0.1%)	2,399 (0.1%)	2,263 (0.1%)
Киргизия	1,713 (0.1%)	1,931 (0.1%)	1,889 (0.1%)
Италия	1,609 (0.1%)	1,916 (0.1%)	1,755 (0.1%)
Франция	1,345 (0.1%)	1,653 (0.1%)	1,543 (0.1%)
Венгрия	1,333 (0.1%)	1,565 (0.1%)	1,498 (0.1%)
Азербайджан	1,313 (0.1%)	1,241 (0.0%)	1,428 (0.1%)
Таджикистан	1,078 (0.0%)	1,361 (0.1%)	1,901 (0.1%)
Узбекистан	857 (0.0%)	989 (0.0%)	1,486 (0.1%)
Румыния	769 (0.0%)	894 (0.0%)	875 (0.0%)
Австрия	766 (0.0%)	739 (0.0%)	729 (0.0%)
Финляндия	748 (0.0%)	451 (0.0%)	503 (0.0%)
Словакия	641 (0.0%)	695 (0.0%)	655 (0.0%)
Турция	631 (0.0%)	245 (0.0%)	392 (0.0%)
Швеция	586 (0.0%)	1,119 (0.0%)	993 (0.0%)
Латвия	572 (0.0%)	602 (0.0%)	580 (0.0%)
Туркмения	541 (0.0%)	552 (0.0%)	614 (0.0%)
Испания	526 (0.0%)	676 (0.0%)	634 (0.0%)
Канада	433 (0.0%)	475 (0.0%)	461 (0.0%)
Литва	431 (0.0%)	464 (0.0%)	451 (0.0%)
Португалия	359 (0.0%)	441 (0.0%)	429 (0.0%)
Израиль	339 (0.0%)	435 (0.0%)	465 (0.0%)
Болгария	271 (0.0%)	266 (0.0%)	275 (0.0%)
Бельгия	262 (0.0%)	271 (0.0%)	244 (0.0%)
Швейцария	242 (0.0%)	269 (0.0%)	270 (0.0%)
Германия	204 (0.0%)	232 (0.0%)	192 (0.0%)
Дания	164 (0.0%)	172 (0.0%)	160 (0.0%)
Греция	153 (0.0%)	180 (0.0%)	180 (0.0%)
Египет	108 (0.0%)	42 (0.0%)	70 (0.0%)
Ирландия	60 (0.0%)	67 (0.0%)	61 (0.0%)
Южная Корея	57 (0.0%)	53 (0.0%)	55 (0.0%)
Индия	40 (0.0%)	13 (0.0%)	23 (0.0%)
Беларусь	34 (0.0%)	53 (0.0%)	48 (0.0%)
Кипр	33 (0.0%)	37 (0.0%)	42 (0.0%)
Австралия	30 (0.0%)	35 (0.0%)	33 (0.0%)
ОАЭ	30 (0.0%)	37 (0.0%)	36 (0.0%)
Япония	25 (0.0%)	22 (0.0%)	22 (0.0%)
сумма выбранных	2,458,728 (100.0%)	2,708,897 (100.0%)	2,702,849 (100.0%)
всего	2,458,886 (100%)	2,709,053 (100%)	2,703,008 (100%)

Среднесуточное распределение аудитории по регионам России

	июль 2020 г.	июнь 2020 г.	в среднем за 3 месяца
не определён	26,654 (50.8%)	28,872 (52.4%)	31,056 (53.6%)
Москва	9,034 (17.2%)	9,261 (16.8%)	9,634 (16.6%)
Краснодар	3,255 (6.2%)	3,704 (6.7%)	3,528 (6.1%)
Санкт-Петербург	1,882 (3.6%)	1,854 (3.4%)	1,922 (3.3%)
Екатеринбург	1,311 (2.5%)	1,305 (2.4%)	1,318 (2.3%)
Новосибирск	951 (1.8%)	918 (1.7%)	920 (1.6%)
Нижний Новгород	768 (1.5%)	750 (1.4%)	761 (1.3%)
Самара	708 (1.3%)	725 (1.3%)	739 (1.3%)
Владивосток	534 (1.0%)	514 (0.9%)	503 (0.9%)
Хабаровск	464 (0.9%)	451 (0.8%)	443 (0.8%)
Тула	430 (0.8%)	483 (0.9%)	498 (0.9%)
Ростов-на-Дону	406 (0.8%)	366 (0.7%)	407 (0.7%)
Воронеж	316 (0.6%)	267 (0.5%)	299 (0.5%)
Уфа	281 (0.5%)	270 (0.5%)	277 (0.5%)
Ставрополь	258 (0.5%)	239 (0.4%)	260 (0.4%)
Иркутск	240 (0.5%)	229 (0.4%)	238 (0.4%)
Казань	239 (0.5%)	229 (0.4%)	230 (0.4%)
Пермь	239 (0.5%)	249 (0.5%)	246 (0.4%)
Киров	175 (0.3%)	163 (0.3%)	171 (0.3%)
Якутск	169 (0.3%)	143 (0.3%)	150 (0.3%)
Барнаул	168 (0.3%)	182 (0.3%)	183 (0.3%)
Челябинск	157 (0.3%)	151 (0.3%)	153 (0.3%)
Ульяновск	156 (0.3%)	167 (0.3%)	165 (0.3%)
Саратов	154 (0.3%)	158 (0.3%)	165 (0.3%)
Вологда	147 (0.3%)	140 (0.3%)	148 (0.3%)
Тюмень	146 (0.3%)	154 (0.3%)	154 (0.3%)
Сочи	145 (0.3%)	132 (0.2%)	141 (0.2%)
Сыктывкар	142 (0.3%)	135 (0.2%)	138 (0.2%)
Махачкала	142 (0.3%)	151 (0.3%)	170 (0.3%)
Чита	137 (0.3%)	131 (0.2%)	134 (0.2%)
Красноярск	137 (0.3%)	141 (0.3%)	137 (0.2%)
Белгород	137 (0.3%)	147 (0.3%)	151 (0.3%)
Архангельск	130 (0.2%)	121 (0.2%)	124 (0.2%)
Кострома	122 (0.2%)	123 (0.2%)	127 (0.2%)
Ярославль	108 (0.2%)	100 (0.2%)	104 (0.2%)
Кемерово	107 (0.2%)	114 (0.2%)	113 (0.2%)
Петрозаводск	99 (0.2%)	87 (0.2%)	88 (0.2%)
Оренбург	97 (0.2%)	97 (0.2%)	99 (0.2%)
Тверь	90 (0.2%)	83 (0.2%)	83 (0.1%)
Ханты-Мансийск	89 (0.2%)	107 (0.2%)	104 (0.2%)
Калининград	75 (0.1%)	79 (0.1%)	76 (0.1%)
Брянск	74 (0.1%)	76 (0.1%)	75 (0.1%)
Ижевск	73 (0.1%)	60 (0.1%)	64 (0.1%)
Новгород	72 (0.1%)	69 (0.1%)	70 (0.1%)
Волгоград	69 (0.1%)	65 (0.1%)	72 (0.1%)
Курск	64 (0.1%)	65 (0.1%)	66 (0.1%)
Липецк	59 (0.1%)	61 (0.1%)	62 (0.1%)
Пенза	57 (0.1%)	66 (0.1%)	66 (0.1%)
Мурманск	50 (0.1%)	47 (0.1%)	47 (0.1%)
Улан-Удэ	49 (0.1%)	41 (0.1%)	43 (0.1%)
сумма выбранных	51,566 (98.3%)	54,242 (98.4%)	56,922 (98.2%)
всего	52,450 (100%)	55,136 (100%)	57,988 (100%)

Спектр интересов месячной аудитории сайта

Область интересов		Число посетителей	Доля от полной аудитории	Internet-Affinity Index
Дом и семья		1,900,662	9.0 %	61
в том числе	Кулинария, рецепты	1,639,717	7.8 %	64
	Собаки	257,385	1.2 %	65
	Кошки	145,112	0.7 %	54
	Детские сады	18,545	0.1 %	17
	Маленькие дети	18,161	0.1 %	32
Авто		871,138	4.1 %	55
в том числе	Иномарки	666,034	3.2 %	54
	Мото-, Квадроциклы, Снегоходы	129,001	0.6 %	71
	Отечественные авто	115,900	0.5 %	56
	Колёса, Шины	38,421	0.2 %	41
	Автострахование	7,168	0.0 %	12
Отдых, туризм, путешествия		850,893	4.0 %	54
в том числе	Отдых в России и Украине	654,217	3.1 %	53
	Отдых за рубежом	244,713	1.2 %	54
Финансы		645,648	3.1 %	54
в том числе	Валюта	589,414	2.8 %	85
	Кредиты	33,252	0.2 %	10
	Страхование	23,121	0.1 %	14
	Фондовый рынок	22,876	0.1 %	13
	Денежные переводы	5,975	0.0 %	38
	Вклады, депозиты	5,673	0.0 %	8.1
Бытовая техника		435,904	2.1 %	51
Телефоны, связь		465,245	2.2 %	51
в том числе	Мобильные телефоны	302,505	1.4 %	50
	Мобильные приложения и услуги	242,861	1.1 %	51
	Навигация	10,306	0.0 %	40
	Стационарная связь	2,865	0.0 %	27
Медицина, здоровье		1,687,544	8.0 %	50
в том числе	Беременность и роды	208,950	1.0 %	46
	Диеты	186,224	0.9 %	58
	Лишний вес	91,721	0.4 %	50
	Стоматология	58,554	0.3 %	39
	Спорт, фитнес, йога	43,158	0.2 %	40
	Зрение	24,082	0.1 %	48
Выставки, концерты, театры, кино		93,367	0.4 %	45
Аудио, Видео, Фото		122,464	0.6 %	44
в том числе	Телевизоры, DVD-проигрыватели	59,802	0.3 %	46
	Аудио-техника	38,813	0.2 %	44
	Видеоаппаратура	22,421	0.1 %	46
	Фотоаппараты	6,252	0.0 %	33
Компьютеры, оргтехника		194,968	0.9 %	37
в том числе	Ноутбуки	73,332	0.3 %	43
	Компьютерные комплектующие	60,567	0.3 %	35
	Принтеры	19,363	0.1 %	30
	Мониторы	12,613	0.1 %	36
	Планшетные ПК	11,882	0.1 %	43

Спектр интересов месячной аудитории сайта

Область интересов		Число посетителей	Доля от полной аудитории	Internet-Affinity Index
Недвижимость		418,406	2.0 %	25
в том числе	Квартиры	301,260	1.4 %	29
	Загородная недвижимость	66,085	0.3 %	23
	Земля	29,591	0.1 %	15
	Гаражи	20,318	0.1 %	35
	Зарубежная недвижимость	14,149	0.1 %	38
	Ипотека	13,406	0.1 %	6.9
	Коммерческая недвижимость	5,232	0.0 %	15
Образование		157,106	0.7 %	25
в том числе	Образование высшее	80,624	0.4 %	22
	Иностранные языки	58,599	0.3 %	42
	Образование для детей	33,270	0.2 %	17
	Образование за рубежом	1,699	0.0 %	26
Бизнес		279,301	1.3 %	15
в том числе	Трудоустройство, персонал	159,137	0.8 %	19
	Бухгалтерия	94,512	0.4 %	10
	Реклама	43,487	0.2 %	38
	Аудит, консалтинг	2,446	0.0 %	21

Интересы пользователей определяются по поисковым запросам, которые пользователи вводили в поисковых системах.

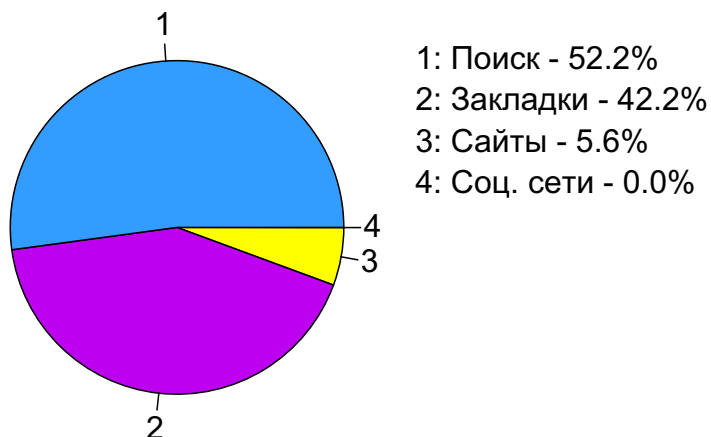
Структура переходов на страницы сайта

	июль 2020 г.	июнь 2020 г.	в среднем за 3 месяца
Поиск	55,975,535 (35.2%)	63,336,508 (35.9%)	63,898,301 (35.9%)
Внутренние	51,494,283 (32.4%)	56,394,735 (32.0%)	55,909,335 (31.5%)
Закладки	45,328,828 (28.5%)	49,992,913 (28.4%)	51,310,932 (28.9%)
Сайты	6,000,729 (3.8%)	6,538,926 (3.7%)	6,632,319 (3.7%)
Соц. сети	9,072 (0.0%)	9,596 (0.0%)	9,525 (0.0%)
Объявления	0 (0.0%)	0 (0.0%)	0 (0.0%)
всего	158,808,447 (100%)	176,272,678 (100%)	177,760,412 (100%)

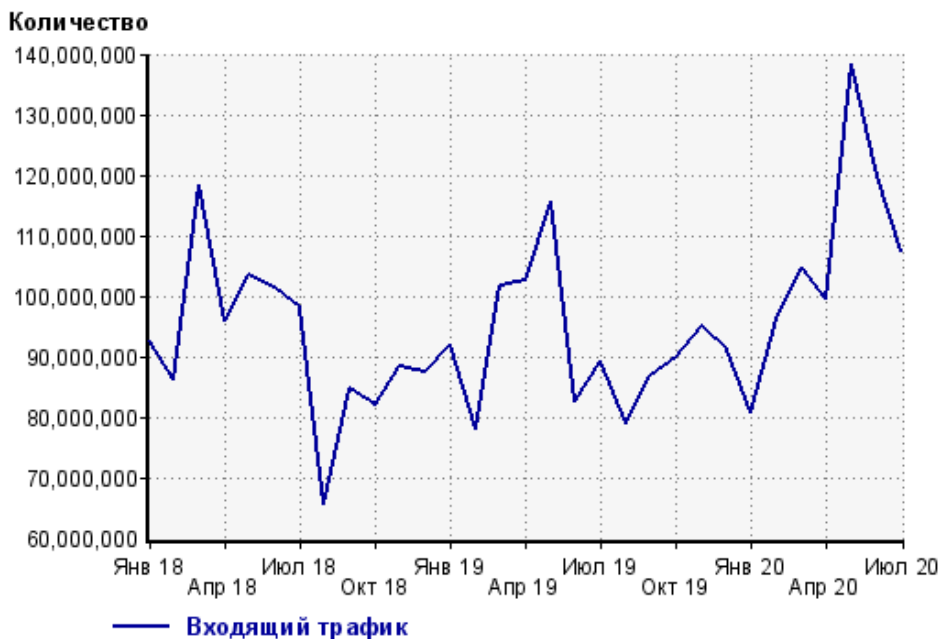
Закладки: кроме собственно переходов из закладок (bookmarks, "избранное") и набора адреса вручную сюда попадают также переходы, при которых браузер не сообщает адрес ссылающейся страницы, это бывает при переходах по flash-баннерам, из файлов на локальном диске пользователя, из почтовых программ, isq, загрузках страниц сайта через JavaScript (обычно pop-up окна), перенаправлении с помощью тега <meta>, а также если в браузере запрещена передача информации о ссылающейся странице.

Объявления: переходы по объявлениям или баннерам, размещенным в некоторых рекламных сетях (Яндекс.Direct, AdWords, MediaTarget, Veegun и другие системы, использующие специальный формат меток openstat). Для того, чтобы такие переходы учитывались, необходимо внести изменения в настройки рекламной кампании (для Яндекс.Direct включить галочку "Внешняя интернет-статистика").

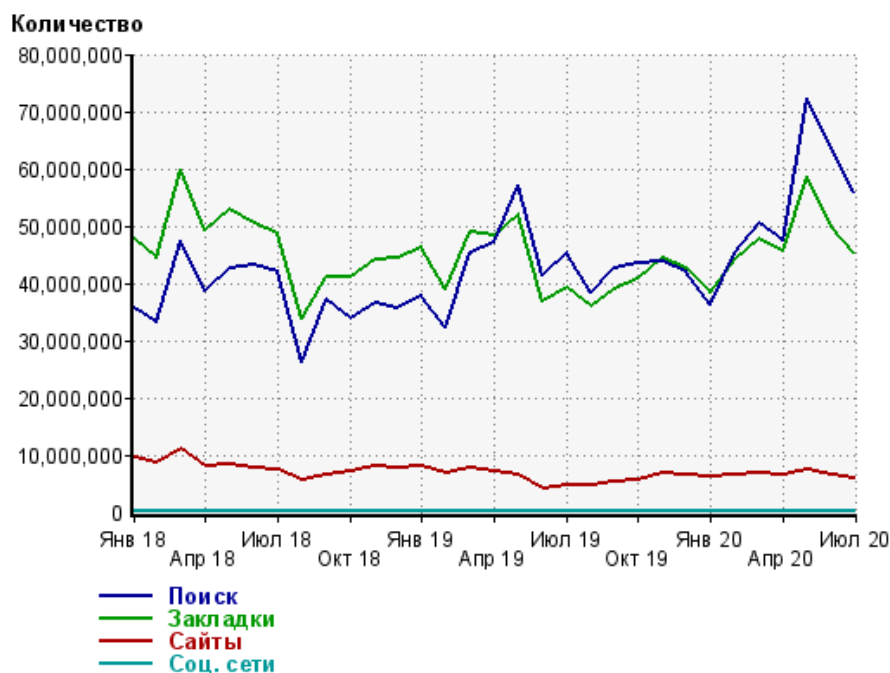
Структура входящего месячного трафика на сайт.



Динамика по месяцам входящего трафика на сайт.



Динамика по месяцам составных частей входящего трафика на сайт

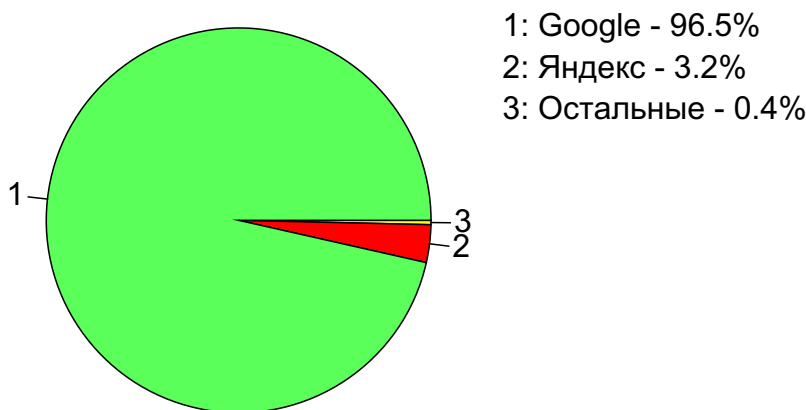


Дата	Поиск	Закладки	Сайты	Соц. сети
Янв 18	35,561,800	47,580,428	9,469,612	10,883
Фев 18	33,059,039	44,392,521	8,747,730	9,117
Мар 18	47,537,628	59,746,496	11,007,493	12,607
Апр 18	38,776,547	49,107,896	8,110,596	8,960
Май 18	42,495,852	52,729,020	8,188,423	9,447
Июн 18	43,302,381	50,485,200	7,577,135	9,406
Июл 18	42,080,423	48,488,044	7,432,982	9,284
Авг 18	26,157,814	33,926,387	5,612,686	6,466
Сен 18	37,226,954	41,003,225	6,405,267	6,425
Окт 18	33,777,654	41,094,477	7,031,158	6,843
Ноя 18	36,516,676	43,959,064	7,894,050	7,896
Дек 18	35,526,751	44,327,878	7,687,792	7,135
Янв 19	37,704,454	46,124,589	8,149,734	7,154
Фев 19	32,185,331	38,911,027	6,807,483	5,589
Мар 19	45,205,053	48,906,051	7,671,455	6,884
Апр 19	47,196,450	48,258,816	6,970,185	7,505
Май 19	56,991,133	52,049,256	6,471,809	8,143
Июн 19	41,388,902	36,863,882	4,205,793	6,374
Июл 19	45,210,074	39,297,852	4,804,225	6,262
Авг 19	38,425,672	35,879,829	4,747,654	5,752
Сен 19	42,697,393	38,993,500	5,267,714	5,774
Окт 19	43,488,807	40,723,287	5,543,426	6,464
Ноя 19	43,931,533	44,307,658	6,816,548	6,743
Дек 19	41,876,360	42,651,678	6,593,326	5,577
Янв 20	36,130,385	38,322,116	6,354,460	5,531
Фев 20	45,402,303	44,149,831	6,558,880	5,621
Мар 20	50,309,732	47,653,355	6,818,317	6,325
Апр 20	47,411,052	45,698,448	6,369,317	6,087
Май 20	72,382,860	58,611,056	7,357,301	9,907
Июн 20	63,336,508	49,992,913	6,538,926	9,596
Июл 20	55,975,535	45,328,828	6,000,729	9,072

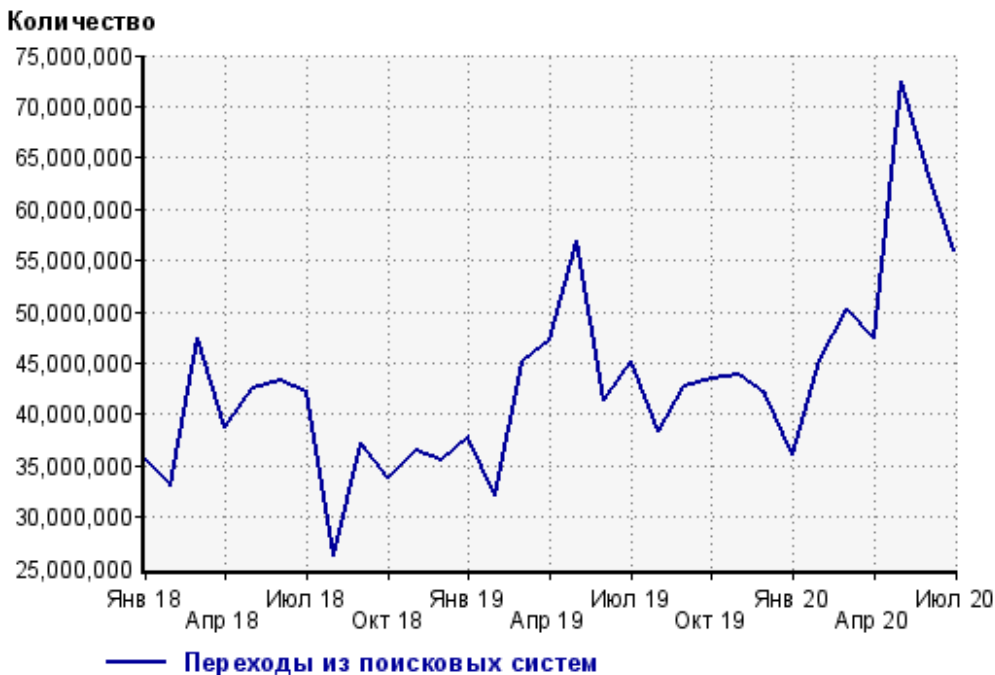
Топ10 поисковых систем, из которых осуществлялись переходы на сайт sinoptik.ua

	июль 2020 г.	июнь 2020 г.	в среднем за 3 месяца
Google	54,000,527 (96.5%)	61,162,103 (96.6%)	61,614,131 (96.4%)
Яндекс	1,771,315 (3.2%)	1,973,024 (3.1%)	2,067,145 (3.2%)
Search.Mail.ru	124,251 (0.2%)	141,258 (0.2%)	145,742 (0.2%)
Bing	48,612 (0.1%)	56,264 (0.1%)	58,125 (0.1%)
Ukr.net	27,125 (0.0%)	0 (0.0%)	9,041 (0.0%)
Rambler	3,592 (0.0%)	3,814 (0.0%)	4,032 (0.0%)
Baidu	67 (0.0%)	4 (0.0%)	38 (0.0%)
Gogo.ru	31 (0.0%)	17 (0.0%)	25 (0.0%)
Yahoo	5 (0.0%)	17 (0.0%)	11 (0.0%)
Google (картинки)	5 (0.0%)	5 (0.0%)	4 (0.0%)
сумма выбранных	55,975,530 (100.0%)	63,336,506 (100.0%)	63,898,294 (100.0%)
всего	55,975,535 (100%)	63,336,508 (100%)	63,898,301 (100%)

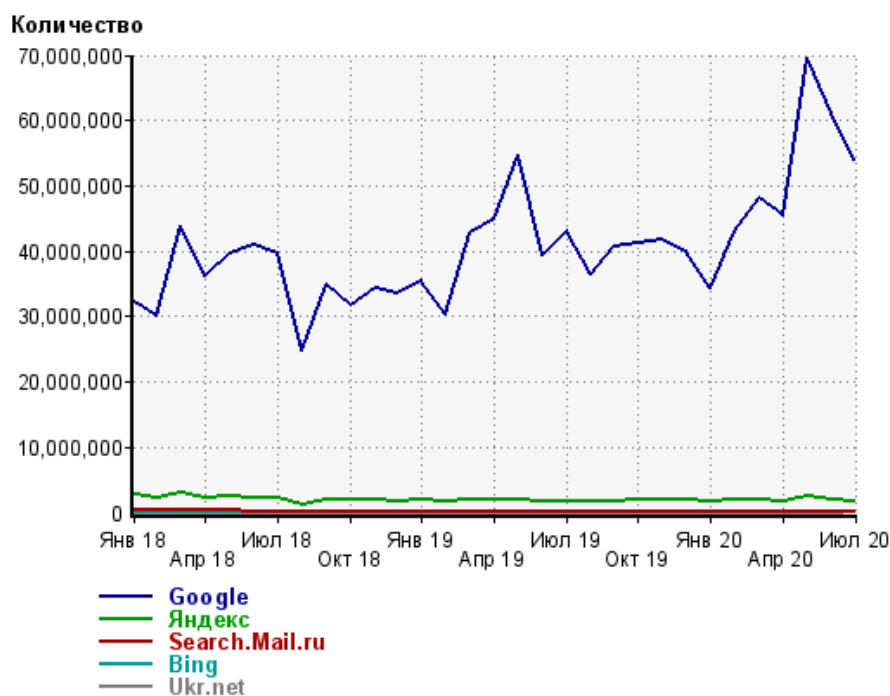
Диаграмма распределения месячного поискового трафика по поисковым системам



Динамика по месяцам общего поискового трафика на сайт



Динамика по месяцам числа переходов из поисковых систем



Дата	Google	Яндекс	Search. Mail.ru	Bing	Ukr.net
Янв 18	32,174,848	2,839,031	379,635	127,137	0
Фев 18	30,226,765	2,369,653	319,348	115,620	0
Мар 18	43,829,189	3,127,709	399,535	145,450	0
Апр 18	36,171,071	2,256,924	285,900	39,247	0
Май 18	39,702,064	2,423,282	302,270	46,030	0
Июн 18	40,861,713	2,128,441	256,271	44,436	0
Июл 18	39,624,138	2,165,215	237,936	41,309	0
Авг 18	24,681,130	1,286,558	153,000	29,266	0
Сен 18	34,965,288	1,979,269	201,611	70,267	0
Окт 18	31,632,917	1,864,229	204,768	66,503	0
Ноя 18	34,225,886	1,990,775	220,155	70,658	0
Дек 18	33,464,469	1,781,346	207,948	66,160	0
Янв 19	35,306,362	2,107,582	214,491	67,385	0
Фев 19	30,319,125	1,634,553	170,515	54,757	0
Мар 19	42,920,762	2,015,210	192,863	68,667	0
Апр 19	44,910,462	2,015,187	197,870	65,386	0
Май 19	54,651,495	2,065,363	179,278	86,892	0
Июн 19	39,394,641	1,768,145	139,893	80,947	0
Июл 19	43,139,278	1,851,571	139,489	74,031	0
Авг 19	36,538,032	1,684,787	138,742	57,595	0
Сен 19	40,703,683	1,773,556	149,623	63,794	0
Окт 19	41,349,067	1,910,991	157,712	64,271	0
Ноя 19	41,761,051	1,929,805	168,815	65,192	0
Дек 19	39,776,006	1,879,611	155,508	59,077	0
Янв 20	34,307,850	1,630,482	136,036	50,819	0
Фев 20	43,202,283	1,983,742	153,795	57,106	0
Мар 20	48,050,907	2,045,166	151,328	57,737	0
Апр 20	45,387,906	1,829,449	136,801	52,822	0
Май 20	69,679,763	2,457,096	171,718	69,499	0
Июн 20	61,162,103	1,973,024	141,258	56,264	0
Июл 20	54,000,527	1,771,315	124,251	48,612	27,125

Структура месячной поисковой аудитории сайта

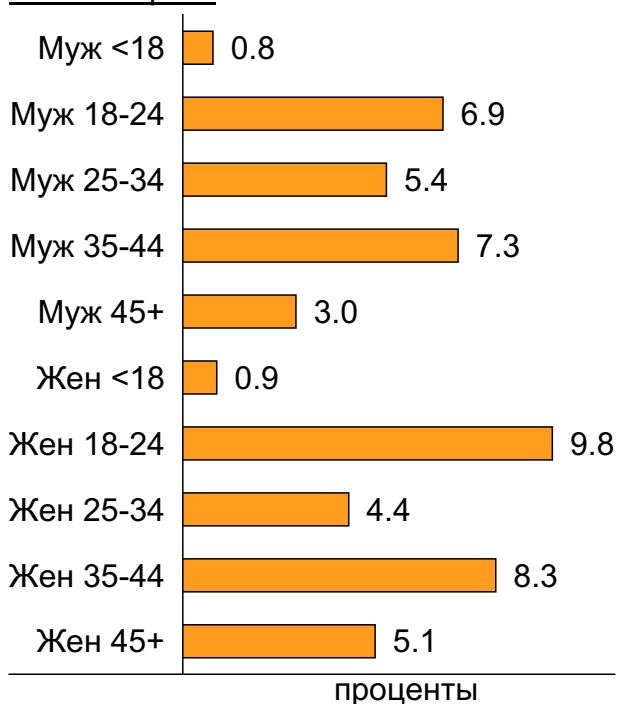
В таблице представлены размеры демографических групп в месячной поисковой аудитории сайта и их доли в процентах от полной месячной аудитории этого сайта.

К поисковой аудитории относятся те посетители, которые переходили на сайт из поисковых систем не более 6 раз в течение месяца и не использовали доменное имя сайта в поисковом запросе.

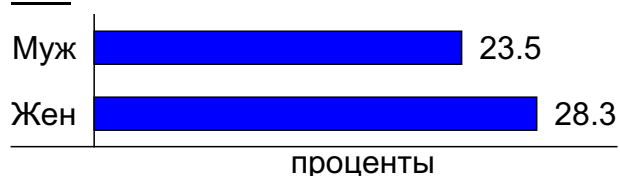
Пол и возраст поисковой аудитории

Возраст \ Пол	Муж	Жен	Любой пол
<18	176,830 (0.8%)	181,470 (0.9%)	358,300 (1.7%)
18-24	1,463,382 (6.9%)	2,071,333 (9.8%)	3,534,715 (16.7%)
25-34	1,133,547 (5.4%)	921,556 (4.4%)	2,055,103 (9.7%)
35-44	1,542,397 (7.3%)	1,743,972 (8.3%)	3,286,369 (15.6%)
45+	642,492 (3.0%)	1,068,310 (5.1%)	1,710,802 (8.1%)
Любой возраст	4,958,648 (23.5%)	5,986,641 (28.3%)	10,945,289 (51.8%)

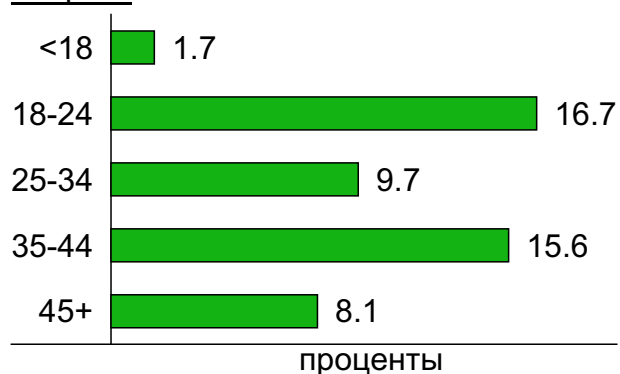
Пол / Возраст



Пол



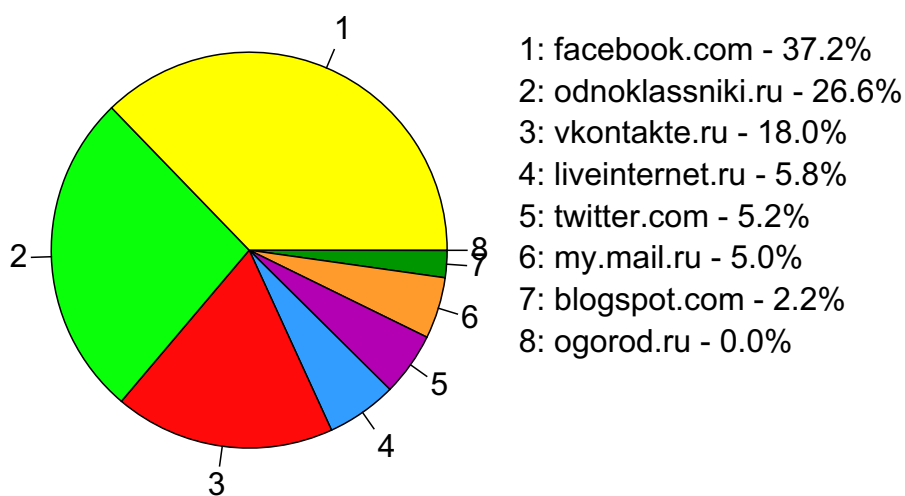
Возраст



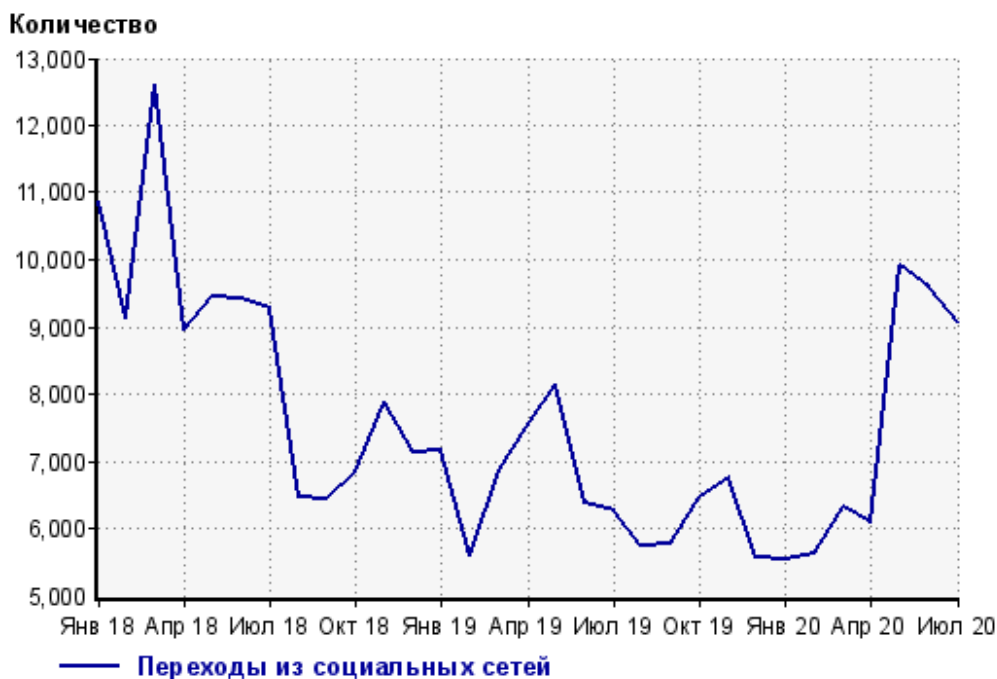
Топ10 социальных сетей, из которых осуществлялись переходы на сайт sinoptik.ua

	июль 2020 г.	июнь 2020 г.	в среднем за 3 месяца
facebook.com	3,379 (37.2%)	3,677 (38.3%)	3,679 (38.6%)
odnoklassniki.ru	2,413 (26.6%)	2,487 (25.9%)	2,469 (25.9%)
vkontakte.ru	1,633 (18.0%)	1,664 (17.3%)	1,720 (18.1%)
liveinternet.ru	522 (5.8%)	501 (5.2%)	551 (5.8%)
twitter.com	469 (5.2%)	522 (5.4%)	439 (4.6%)
my.mail.ru	455 (5.0%)	498 (5.2%)	407 (4.3%)
blogspot.com	200 (2.2%)	244 (2.5%)	257 (2.7%)
ogorod.ru	1 (0.0%)	0 (0.0%)	0 (0.0%)
сумма выбранных	9,072 (100%)	9,593 (100.0%)	9,522 (100.0%)
всего	9,072 (100%)	9,596 (100%)	9,525 (100%)

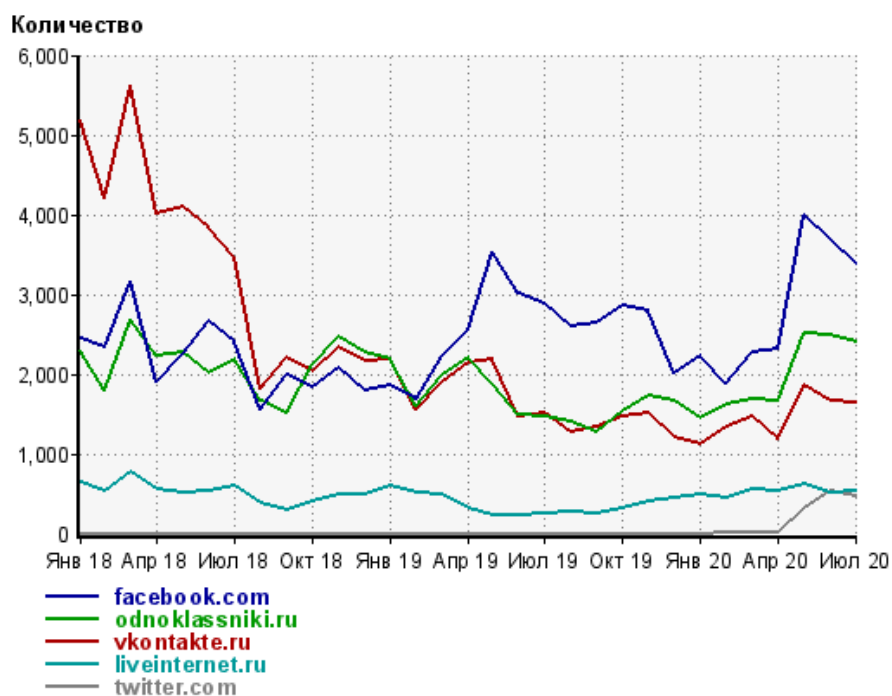
Диаграмма распределения месячного трафика из социальных сетей



Динамика по месяцам числа переходов из социальных сетей на сайт



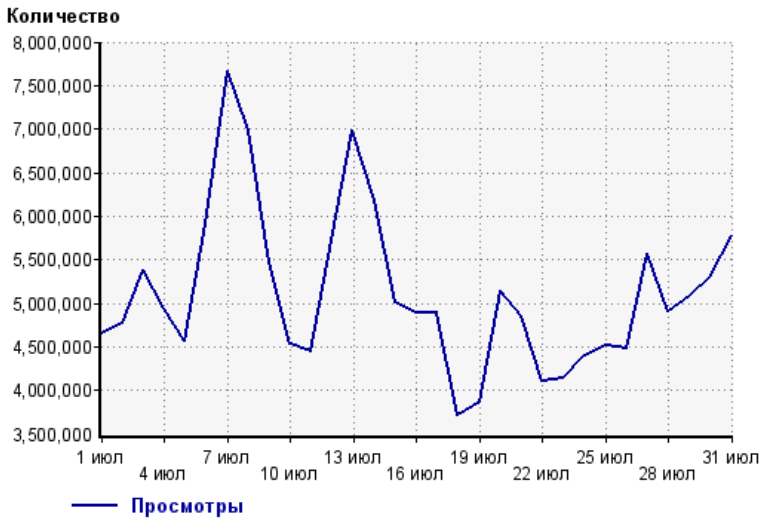
Динамика по месяцам числа переходов из социальных сетей



Дата	facebook.com	odnoklassniki.ru	vkontakte.ru	liveinternet.ru	twitter.com
Янв 18	2,448	2,287	5,179	639	0
Фев 18	2,336	1,786	4,198	531	0
Мар 18	3,166	2,683	5,623	766	0
Апр 18	1,892	2,234	4,013	546	0
Май 18	2,258	2,269	4,090	517	0
Июн 18	2,668	2,010	3,847	524	0
Июл 18	2,392	2,180	3,460	607	0
Авг 18	1,551	1,664	1,808	381	0
Сен 18	1,999	1,510	2,209	284	0
Окт 18	1,846	2,117	2,037	397	0
Ноя 18	2,073	2,478	2,340	484	0
Дек 18	1,790	2,273	2,169	494	0
Янв 19	1,848	2,188	2,192	596	0
Фев 19	1,674	1,598	1,564	509	0
Мар 19	2,234	1,993	1,901	493	0
Апр 19	2,562	2,206	2,143	310	0
Май 19	3,525	1,879	2,186	224	0
Июн 19	3,014	1,493	1,463	222	0
Июл 19	2,872	1,458	1,517	246	0
Авг 19	2,601	1,410	1,267	273	0
Сен 19	2,635	1,277	1,337	249	0
Окт 19	2,855	1,531	1,469	318	0
Ноя 19	2,787	1,733	1,507	400	0
Дек 19	2,004	1,653	1,204	437	0
Янв 20	2,219	1,455	1,126	485	0
Фев 20	1,886	1,622	1,341	450	3
Мар 20	2,279	1,680	1,458	560	4
Апр 20	2,322	1,665	1,184	534	14
Май 20	3,982	2,507	1,864	630	326
Июн 20	3,677	2,487	1,664	501	522
Июл 20	3,379	2,413	1,633	522	469

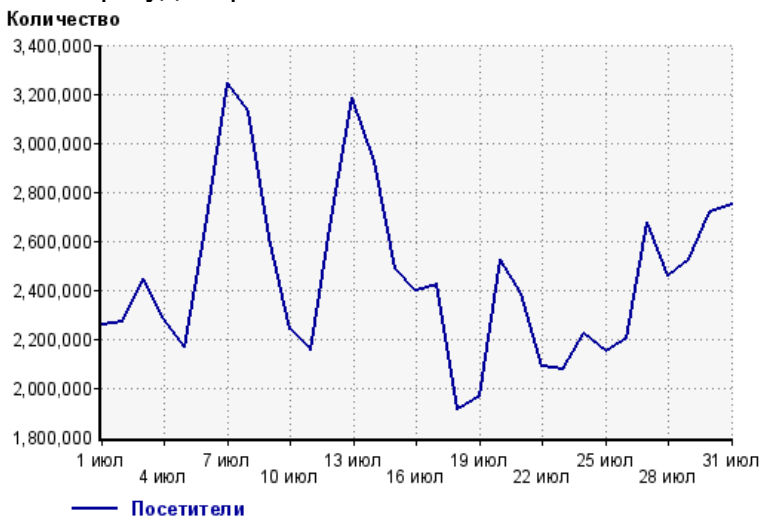
Посещаемость по дням в течение месяца

Число просмотров страниц сайта



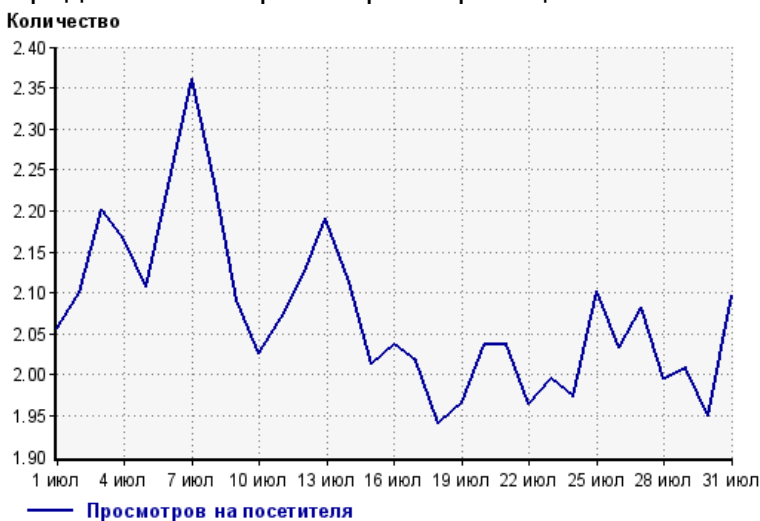
1 июл:	4,645,692	17 июл:	4,886,320
2 июл:	4,763,180	18 июл:	3,707,500
3 июл:	5,381,275	19 июл:	3,867,782
4 июл:	4,940,989	20 июл:	5,144,354
5 июл:	4,570,124	21 июл:	4,853,540
6 июл:	5,906,580	22 июл:	4,106,703
7 июл:	7,664,209	23 июл:	4,144,087
8 июл:	6,993,448	24 июл:	4,389,758
9 июл:	5,470,123	25 июл:	4,519,219
10 июл:	4,534,981	26 июл:	4,478,847
11 июл:	4,453,909	27 июл:	5,578,357
12 июл:	5,718,658	28 июл:	4,902,276
13 июл:	6,978,810	29 июл:	5,069,966
14 июл:	6,181,181	30 июл:	5,298,892
15 июл:	5,005,128	31 июл:	5,768,319
16 июл:	4,884,240		

Размер аудитории сайта



1 июл:	2,258,981	17 июл:	2,422,481
2 июл:	2,267,123	18 июл:	1,910,148
3 июл:	2,445,172	19 июл:	1,966,619
4 июл:	2,282,164	20 июл:	2,525,794
5 июл:	2,168,614	21 июл:	2,383,340
6 июл:	2,648,993	22 июл:	2,090,379
7 июл:	3,245,823	23 июл:	2,077,299
8 июл:	3,128,205	24 июл:	2,224,238
9 июл:	2,616,378	25 июл:	2,149,920
10 июл:	2,239,100	26 июл:	2,202,652
11 июл:	2,151,774	27 июл:	2,678,293
12 июл:	2,694,002	28 июл:	2,458,263
13 июл:	3,185,552	29 июл:	2,525,369
14 июл:	2,925,680	30 июл:	2,718,791
15 июл:	2,486,265	31 июл:	2,750,984
16 июл:	2,397,058		

Среднее число просмотров страниц сайта на посетителя

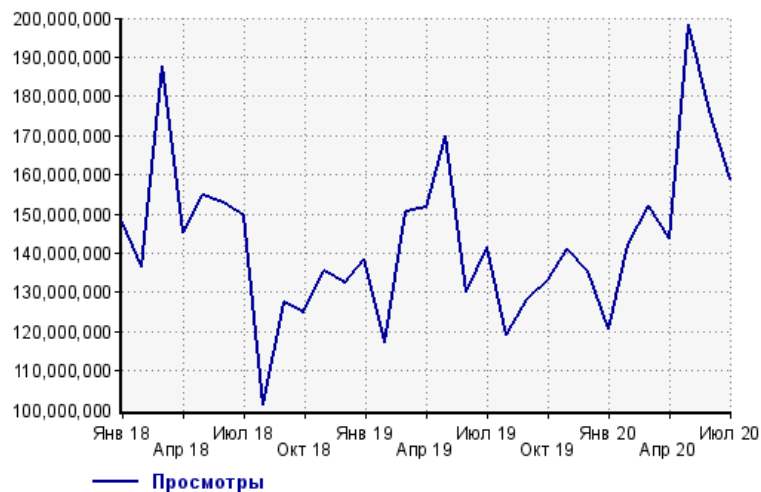


1 июл:	2.1	17 июл:	2.0
2 июл:	2.1	18 июл:	1.9
3 июл:	2.2	19 июл:	2.0
4 июл:	2.2	20 июл:	2.0
5 июл:	2.1	21 июл:	2.0
6 июл:	2.2	22 июл:	2.0
7 июл:	2.4	23 июл:	2.0
8 июл:	2.2	24 июл:	2.0
9 июл:	2.1	25 июл:	2.1
10 июл:	2.0	26 июл:	2.0
11 июл:	2.1	27 июл:	2.1
12 июл:	2.1	28 июл:	2.0
13 июл:	2.2	29 июл:	2.0
14 июл:	2.1	30 июл:	1.9
15 июл:	2.0	31 июл:	2.1
16 июл:	2.0		

Динамика месячной посещаемости

Число просмотров страниц сайта

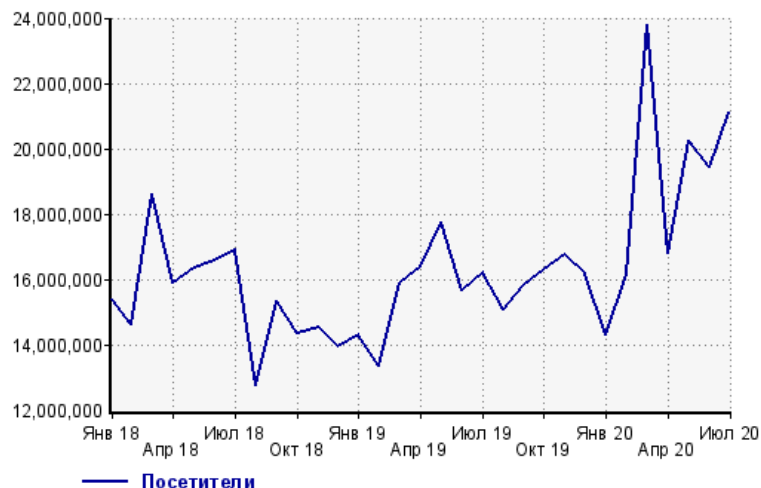
Количество



Янв 18:	148,066,020	Май 19:	170,024,294
Фев 18:	136,490,601	Июн 19:	129,958,596
Мар 18:	187,533,578	Июл 19:	141,549,676
Апр 18:	145,359,603	Авг 19:	119,159,683
Май 18:	154,728,545	Сен 19:	128,197,145
Июн 18:	152,898,227	Окт 19:	133,091,268
Июл 18:	149,589,594	Ноя 19:	140,999,292
Авг 18:	101,175,215	Дек 19:	135,509,885
Сен 18:	127,454,552	Янв 20:	120,474,324
Окт 18:	124,687,198	Фев 20:	142,379,685
Ноя 18:	135,519,283	Мар 20:	152,144,517
Дек 18:	132,397,706	Апр 20:	143,627,662
Янв 19:	138,381,449	Май 20:	198,200,111
Фев 19:	117,373,840	Июн 20:	176,272,678
Мар 19:	150,533,657	Июл 20:	158,808,447
Апр 19:	151,834,475		

Размер аудитории сайта

Количество



Янв 18:	15,403,499	Май 19:	17,738,597
Фев 18:	14,632,252	Июн 19:	15,642,788
Мар 18:	18,616,044	Июл 19:	16,212,067
Апр 18:	15,903,872	Авг 19:	15,055,412
Май 18:	16,340,879	Сен 19:	15,788,340
Июн 18:	16,573,714	Окт 19:	16,305,800
Июл 18:	16,888,990	Ноя 19:	16,752,636
Авг 18:	12,748,773	Дек 19:	16,149,189
Сен 18:	15,320,855	Янв 20:	14,288,353
Окт 18:	14,334,732	Фев 20:	16,150,334
Ноя 18:	14,505,887	Мар 20:	23,781,744
Дек 18:	13,916,520	Апр 20:	16,813,113
Янв 19:	14,318,008	Май 20:	20,247,116
Фев 19:	13,327,501	Июн 20:	19,424,107
Мар 19:	15,868,353	Июл 20:	21,133,077
Апр 19:	16,378,034		

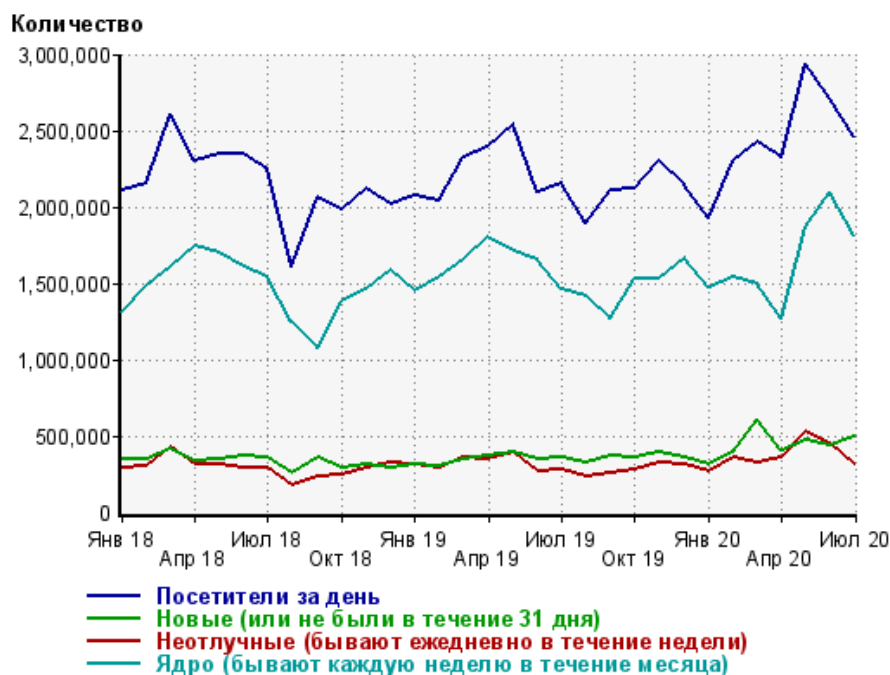
Среднее число просмотров страниц сайта на посетителя

Количество



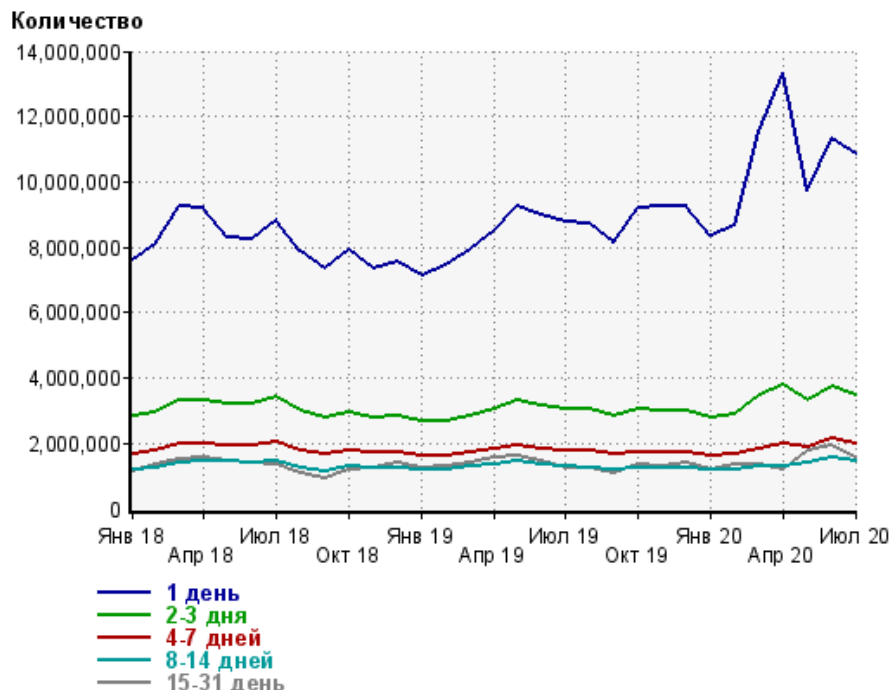
Янв 18:	9.6	Май 19:	9.6
Фев 18:	9.3	Июн 19:	8.3
Мар 18:	10.1	Июл 19:	8.7
Апр 18:	9.1	Авг 19:	7.9
Май 18:	9.5	Сен 19:	8.1
Июн 18:	9.2	Окт 19:	8.2
Июл 18:	8.9	Ноя 19:	8.4
Авг 18:	7.9	Дек 19:	8.4
Сен 18:	8.3	Янв 20:	8.4
Окт 18:	8.7	Фев 20:	8.8
Ноя 18:	9.3	Мар 20:	6.4
Дек 18:	9.5	Апр 20:	8.5
Янв 19:	9.7	Май 20:	9.8
Фев 19:	8.8	Июн 20:	9.1
Мар 19:	9.5	Июл 20:	7.5
Апр 19:	9.3		

Динамика по месяцам среднесуточных показателей активности посетителей сайта



Дата	Посетители за день	Новые (или не были в течение 31 дня)	Неотлучные (бывают ежедневно в течение недели)	Ядро (бывают каждую неделю в течение месяца)
Янв 18	2,107,980	346,046	286,491	1,308,147
Фев 18	2,150,874	341,969	298,883	1,485,411
Мар 18	2,610,754	413,645	431,312	1,609,930
Апр 18	2,302,742	337,712	315,616	1,739,745
Май 18	2,350,097	343,239	314,986	1,694,242
Июн 18	2,344,854	367,445	288,430	1,603,320
Июл 18	2,242,298	356,276	288,566	1,538,243
Авг 18	1,606,927	255,211	173,987	1,246,839
Сен 18	2,058,138	363,545	228,133	1,078,446
Окт 18	1,983,500	295,182	243,267	1,385,287
Ноя 18	2,119,334	317,466	285,780	1,461,393
Дек 18	2,018,938	284,814	323,882	1,580,939
Янв 19	2,077,004	311,306	314,776	1,447,064
Фев 19	2,037,954	304,164	295,071	1,535,007
Мар 19	2,322,388	348,703	360,655	1,650,376
Апр 19	2,394,367	364,482	349,604	1,801,547
Май 19	2,545,134	389,775	396,965	1,707,420
Июн 19	2,095,108	342,858	265,580	1,652,985
Июл 19	2,158,566	356,035	281,227	1,461,997
Авг 19	1,897,499	321,888	230,290	1,416,018
Сен 19	2,105,879	372,861	254,178	1,262,927
Окт 19	2,124,430	361,254	280,398	1,529,758
Ноя 19	2,301,190	393,616	327,658	1,533,975
Дек 19	2,144,605	356,331	315,862	1,666,764
Янв 20	1,921,519	310,109	263,812	1,473,704
Фев 20	2,305,731	390,170	357,987	1,539,242
Мар 20	2,423,192	609,148	328,439	1,498,870
Апр 20	2,326,408	403,392	358,424	1,268,754
Май 20	2,941,280	473,243	524,067	1,867,029
Июн 20	2,709,053	440,574	445,768	2,095,023
Июл 20	2,458,886	497,917	313,183	1,818,098

Динамика распределения 31-дневной аудитории по количеству дней посещения сайта (среднесуточные значения)



Дата	1 день	2-3 дня	4-7 дней	8-14 дней	15-31 день
Янв 18	7,598,035	2,822,591	1,689,380	1,194,907	1,131,275
Фев 18	8,075,343	2,935,392	1,751,063	1,252,858	1,331,090
Мар 18	9,258,120	3,331,040	1,988,962	1,418,422	1,516,070
Апр 18	9,211,880	3,307,291	2,005,078	1,476,616	1,557,657
Май 18	8,309,789	3,185,525	1,958,803	1,459,750	1,468,290
Июн 18	8,226,738	3,189,071	1,951,456	1,419,204	1,392,128
Июл 18	8,810,672	3,415,209	2,055,462	1,451,493	1,369,301
Авг 18	7,881,225	2,973,550	1,787,991	1,236,571	1,066,375
Сен 18	7,364,573	2,779,384	1,683,434	1,156,511	946,598
Окт 18	7,905,906	2,951,598	1,796,530	1,307,500	1,214,935
Ноя 18	7,333,603	2,784,390	1,713,495	1,256,624	1,233,012
Дек 18	7,572,233	2,831,482	1,717,036	1,268,224	1,385,479
Янв 19	7,133,238	2,654,107	1,613,870	1,192,712	1,241,888
Фев 19	7,468,110	2,702,062	1,628,116	1,206,262	1,321,030
Мар 19	7,927,796	2,851,758	1,706,294	1,274,168	1,428,652
Апр 19	8,487,113	3,049,712	1,810,275	1,362,875	1,572,955
Май 19	9,228,874	3,325,123	1,942,531	1,445,108	1,593,900
Июн 19	8,990,924	3,154,550	1,849,205	1,370,407	1,439,586
Июл 19	8,754,307	3,074,480	1,795,666	1,295,395	1,269,717
Авг 19	8,698,942	3,055,658	1,751,034	1,244,543	1,223,783
Сен 19	8,157,926	2,810,804	1,645,215	1,177,201	1,074,721
Окт 19	9,217,622	3,035,795	1,726,860	1,260,401	1,355,191
Ноя 19	9,228,778	2,982,628	1,731,358	1,266,760	1,321,206
Дек 19	9,232,279	3,001,257	1,730,866	1,265,365	1,412,258
Янв 20	8,326,227	2,784,220	1,610,184	1,190,597	1,217,807
Фев 20	8,668,700	2,908,655	1,671,835	1,219,002	1,360,138
Мар 20	11,523,752	3,465,115	1,841,302	1,293,377	1,360,147
Апр 20	13,319,899	3,783,729	1,964,344	1,312,165	1,216,836
Май 20	9,729,687	3,313,995	1,904,688	1,418,379	1,764,276
Июн 20	11,295,456	3,764,684	2,129,467	1,558,568	1,921,046
Июл 20	10,861,493	3,497,305	1,973,254	1,469,975	1,574,022

Топ30 сайтов, с которых осуществлялись переходы на сайт sinoptik.ua

	июль 2020 г.	июнь 2020 г.	в среднем за 3 месяца
google.com	48,516,701 (45.2%)	54,890,584 (45.8%)	55,288,375 (45.4%)
Закладки	45,328,828 (42.2%)	49,992,913 (41.7%)	51,310,932 (42.1%)
google.com.ua	4,349,283 (4.1%)	4,930,548 (4.1%)	4,932,278 (4.0%)
pinformer.sinoptik.ua	4,323,113 (4.0%)	4,683,941 (3.9%)	4,742,884 (3.9%)
ukr.net	1,069,014 (1.0%)	1,158,264 (1.0%)	1,189,951 (1.0%)
yandex.ru	880,091 (0.8%)	971,231 (0.8%)	992,203 (0.8%)
yandex.ua	762,344 (0.7%)	859,107 (0.7%)	923,818 (0.8%)
android.app	689,888 (0.6%)	827,532 (0.7%)	875,066 (0.7%)
google.ru	333,240 (0.3%)	387,225 (0.3%)	392,927 (0.3%)
poshukach.com	200,517 (0.2%)	253,924 (0.2%)	251,671 (0.2%)
go.mail.ru	125,288 (0.1%)	142,434 (0.1%)	146,984 (0.1%)
yandex.fr	118,115 (0.1%)	131,448 (0.1%)	139,177 (0.1%)
bing.com	104,149 (0.1%)	95,982 (0.1%)	97,865 (0.1%)
Другие	92,178 (0.1%)	102,232 (0.1%)	104,915 (0.1%)
sinoptik.ua	59,947 (0.1%)	69,428 (0.1%)	67,254 (0.1%)
r.search.yahoo.com	50,367 (0.0%)	58,787 (0.0%)	61,165 (0.1%)
cse.google.com	45,830 (0.0%)	54,329 (0.0%)	55,433 (0.0%)
search.ukr.net	27,164 (0.0%)	0 (0.0%)	9,054 (0.0%)
ua.sinoptik.ua	26,418 (0.0%)	32,547 (0.0%)	31,576 (0.0%)
google.pl	16,611 (0.0%)	18,863 (0.0%)	18,578 (0.0%)
google.co.uk	15,377 (0.0%)	18,100 (0.0%)	17,912 (0.0%)
google.de	11,577 (0.0%)	12,505 (0.0%)	12,796 (0.0%)
googleweblight.com	9,434 (0.0%)	10,912 (0.0%)	11,143 (0.0%)
yandex.kz	9,031 (0.0%)	9,445 (0.0%)	9,721 (0.0%)
top-page.ru	8,558 (0.0%)	9,261 (0.0%)	9,571 (0.0%)
onlinezakladki.ru	6,874 (0.0%)	7,860 (0.0%)	7,993 (0.0%)
google.com.au	6,656 (0.0%)	7,514 (0.0%)	7,428 (0.0%)
msn.com	6,495 (0.0%)	4,147 (0.0%)	4,815 (0.0%)
duckduckgo.com	5,656 (0.0%)	6,303 (0.0%)	6,410 (0.0%)
google.com.hk	5,450 (0.0%)	6,305 (0.0%)	6,454 (0.0%)
сумма выбранных	107,204,194 (99.9%)	119,753,671 (99.9%)	121,726,349 (99.9%)
всего	107,314,164 (100%)	119,877,943 (100%)	121,851,077 (100%)

В данном списке могут быть несколько служебных строк, не являющихся адресами сайтов:

Закладки: кроме собственно переходов из закладок (bookmarks, "избранное") и набора адреса вручную сюда попадают также переходы, при которых браузер не сообщает адрес ссылающейся страницы, это бывает при переходах по flash-баннерам, из файлов на локальном диске пользователя, из почтовых программ, icq, загрузках страниц сайта через JavaScript (обычно pop-up окна), перенаправлении с помощью тега <meta>, а также если в браузере запрещена передача информации о ссылающейся странице.

Не веб-страница: в случаях, когда адрес ссылающейся страницы непустой, но не является адресом веб-страницы (не начинается с http://) используется данное имя.

Не определена: если на страницах сайта установлен упрощенный вариант счетчика, который не может определять ссылающиеся страницы, будет использовано это имя.

Другие: если в списке более 100 сайтов, то сайты, с которых зарегистрирован только один переход, объединяются в строчку "Другие". Такое сжатие выполняется только при наступлении нового дня, список сайтов за текущий день не сжимается.

Объявления: переходы по объявлениям или баннерам, размещенным в некоторых рекламных сетях (Яндекс.Direct, AdWords, MediaTarget, Vequp и другие системы, использующие специальный формат меток openstat). Для того, чтобы такие переходы учитывались, необходимо внести изменения в настройки рекламной кампании (для Яндекс.Direct включить галочку "Внешняя интернет-статистика").

Топ40 сайтов, на которые посетители переходили по ссылкам со страниц сайта sinoptik.ua

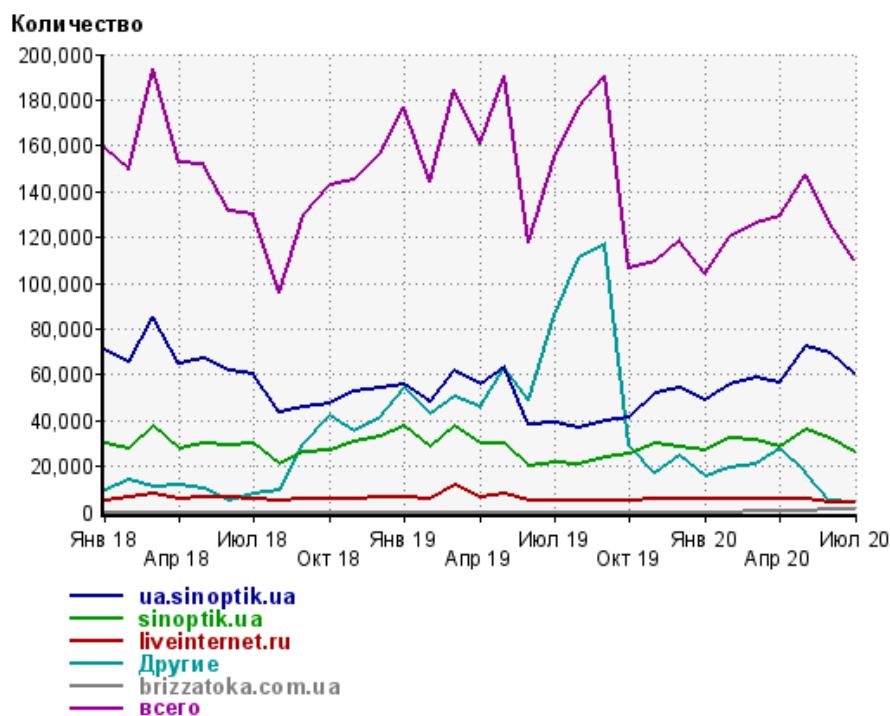
	июль 2020 г.	июнь 2020 г.	в среднем за 3 месяца
ua.sinoptik.ua	59,947 (54.6%)	69,428 (55.0%)	67,254 (52.6%)
sinoptik.ua	26,418 (24.0%)	32,547 (25.8%)	31,576 (24.7%)
liveinternet.ru	4,166 (3.8%)	4,483 (3.5%)	4,818 (3.8%)
Другие	4,120 (3.8%)	4,948 (3.9%)	8,823 (6.9%)
brizzatoka.com.ua	1,242 (1.1%)	816 (0.6%)	922 (0.7%)
drive-sport.com.ua	785 (0.7%)	0 (0.0%)	261 (0.2%)
e-p.prom.ua	443 (0.4%)	1,292 (1.0%)	1,164 (0.9%)
medoprom.net	439 (0.4%)	586 (0.5%)	562 (0.4%)
opendors.ru	400 (0.4%)	375 (0.3%)	424 (0.3%)
neuero-farm.com.ua	400 (0.4%)	7 (0.0%)	135 (0.1%)
sinoptik.com.ru	332 (0.3%)	399 (0.3%)	414 (0.3%)
stelpako.com	287 (0.3%)	399 (0.3%)	362 (0.3%)
suzukimarine.com.ua	285 (0.3%)	395 (0.3%)	312 (0.2%)
shopicatalog.com	264 (0.2%)	359 (0.3%)	362 (0.3%)
ivi.ru	259 (0.2%)	78 (0.1%)	117 (0.1%)
allposa.com	224 (0.2%)	428 (0.3%)	398 (0.3%)
lodka.in.ua	224 (0.2%)	86 (0.1%)	104 (0.1%)
prommetey.com	190 (0.2%)	174 (0.1%)	235 (0.2%)
remsintez.com.ua	181 (0.2%)	183 (0.1%)	231 (0.2%)
e-motion.org.ua	169 (0.2%)	117 (0.1%)	152 (0.1%)
prioritetmarket.com.ua	162 (0.1%)	93 (0.1%)	110 (0.1%)
profitent.com.ua	161 (0.1%)	94 (0.1%)	92 (0.1%)
svitmebliv.org	144 (0.1%)	185 (0.1%)	180 (0.1%)
travels-shop.com	137 (0.1%)	80 (0.1%)	72 (0.1%)
groster.com.ua	132 (0.1%)	0 (0.0%)	44 (0.0%)
agrokomplekt2000.com.ua	123 (0.1%)	107 (0.1%)	135 (0.1%)
online-market.center	122 (0.1%)	2 (0.0%)	43 (0.0%)
hydro-maximum.com.ua	121 (0.1%)	82 (0.1%)	69 (0.1%)
ndt.com.ua	119 (0.1%)	4 (0.0%)	41 (0.0%)
tutbatut.com.ua	116 (0.1%)	9 (0.0%)	41 (0.0%)
candy-yarn.com.ua	111 (0.1%)	114 (0.1%)	215 (0.2%)
autolampa.com.ua	106 (0.1%)	17 (0.0%)	59 (0.0%)
golka.com.ua	106 (0.1%)	6 (0.0%)	38 (0.0%)
infoprint.com.ua	105 (0.1%)	75 (0.1%)	60 (0.0%)
shtory-pvh.com.ua	101 (0.1%)	88 (0.1%)	86 (0.1%)
agro-fermer.com.ua	99 (0.1%)	120 (0.1%)	112 (0.1%)
agroprolisok.com.ua	92 (0.1%)	118 (0.1%)	107 (0.1%)
marveltrade.com.ua	89 (0.1%)	7 (0.0%)	32 (0.0%)
shini.od.ua	87 (0.1%)	249 (0.2%)	167 (0.1%)
sagen.com.ua	86 (0.1%)	203 (0.2%)	215 (0.2%)
сумма выбранных	103,094 (93.8%)	118,753 (94.0%)	120,544 (94.2%)
всего	109,858 (100%)	126,328 (100%)	127,914 (100%)

Учитываются переходы только на те сайты, которые зарегистрированы в системе статистики LiveInternet, и только на те их страницы, на которых установлен код счетчика.

В данном списке может быть служебная строка, не являющаяся адресом сайта:

Другие: если в конце дня в списке оказывается более 100 сайтов, то сайты, с которых зарегистрирован только один переход за этот день, объединяются в строчку "Другие". Такое сжатие выполняется при окончании каждого дня, и в конце месяца всё суммируется.

Динамика по месяцам числа переходов по ссылкам со страниц сайта sinoptik.ua на другие сайты



Дата	ua.sinoptik.ua	sinoptik.ua	liveinternet.ru	Другие	brizzatoka.com.ua	всего
Янв 18	70,459	30,176	5,057	9,352	0	159,085
Фев 18	65,304	27,419	6,296	13,928	0	149,836
Мар 18	85,337	37,170	7,909	11,099	0	193,666
Апр 18	64,874	27,824	6,048	11,383	0	152,565
Май 18	67,137	30,181	6,768	10,451	0	151,806
Июн 18	61,801	29,222	6,369	5,286	0	131,486
Июл 18	60,350	29,767	5,912	8,169	0	130,168
Авг 18	43,419	20,903	5,236	9,521	0	96,033
Сен 18	45,704	26,263	5,391	29,646	0	129,926
Окт 18	47,483	27,165	5,593	41,724	0	142,809
Ноя 18	52,332	30,461	5,958	35,023	0	145,175
Дек 18	53,846	33,209	6,429	41,332	0	156,079
Янв 19	56,033	37,357	6,785	54,224	0	176,581
Фев 19	47,802	28,703	5,900	42,837	0	143,971
Мар 19	61,574	37,275	11,612	50,380	0	184,441
Апр 19	55,343	29,710	6,110	45,877	0	161,248
Май 19	62,984	30,072	7,827	63,225	0	190,539
Июн 19	38,458	19,974	4,571	48,843	0	117,819
Июл 19	38,672	21,478	4,566	85,903	0	154,696
Авг 19	37,106	20,591	4,696	111,203	0	177,039
Сен 19	39,711	23,998	4,701	116,988	0	190,160
Окт 19	41,155	25,019	4,987	29,158	0	106,730
Ноя 19	51,925	29,693	5,402	16,750	0	109,487
Дек 19	54,028	28,570	5,417	24,639	0	118,420
Янв 20	48,852	27,192	5,412	15,508	0	103,829
Фев 20	55,672	32,404	5,556	19,255	0	120,285
Мар 20	58,647	31,811	6,034	20,584	166	125,767
Апр 20	56,718	28,485	5,358	27,279	35	129,109
Май 20	72,389	35,764	5,807	17,403	708	147,556
Июн 20	69,428	32,547	4,483	4,948	816	126,328
Июл 20	59,947	26,418	4,166	4,120	1,242	109,858