








## Аналитический отчет LiveInternet для сайта sinoptik.ua за август 2020 г.

Базовые месячные показатели посещаемости сайта:

Просмотров страниц	125,959,869	(-21% мес/мес)
Посетителей	16,215,048	(-23% мес/мес)

Доля женщин	53.0 %	
Доля мужчин	47.0 %	

Посетители младше 18 лет	2.1 %	
Посетители от 18 до 24 лет	25.9 %	
Посетители от 25 до 34 лет	14.2 %	
Посетители от 35 до 44 лет	40.8 %	
Посетители старше 44 лет	16.9 %	

Преобладающая страна - Украина 88.8 %

Структура переходов на страницы сайта:

Поиск	33.9 %	
Внутренние	32.4 %	
Закладки	29.7 %	
Сайты	4.0 %	
Соц. сети	0.0 %	
Объявления	0.0 %	

Переходов из поисковых систем	42,762,178	(-24% мес/мес)
Посетителей из поисковых систем	7,976,468	(-27% мес/мес)

## Структура месячной аудитории сайта: пол и возраст

Размеры демографических групп в месячной аудитории сайта и их доли в процентах

Возраст \ Пол	Муж	Жен	Любой пол
<18	173,995 (1.1%)	171,731 (1.1%)	345,726 (2.1%)
18-24	1,756,516 (10.8%)	2,449,664 (15.1%)	4,206,180 (25.9%)
25-34	1,257,911 (7.8%)	1,044,765 (6.4%)	2,302,676 (14.2%)
35-44	3,242,498 (20.0%)	3,371,358 (20.8%)	6,613,856 (40.8%)
45+	1,190,827 (7.3%)	1,555,783 (9.6%)	2,746,610 (16.9%)
Любой возраст	7,621,747 (47.0%)	8,593,301 (53.0%)	16,215,048 (100%)

Индекс соответствия Интернету - **Internet-Affinity Index**.

Отношение доли демографической группы в месячной аудитории сайта к доле этой же демографической группы в месячной аудитории Интернета, умноженное на 100.

Возраст \ Пол	Муж	Жен	Любой пол
<18	19	20	19
18-24	90	122	106
25-34	52	50	51
35-44	176	187	181
45+	95	134	114
Любой возраст	91	109	100

Индекс соответствия населению России - **Population-Affinity Index**.

Отношение доли демографической группы в месячной аудитории сайта к доле этой же демографической группы в населении России, умноженное на 100.

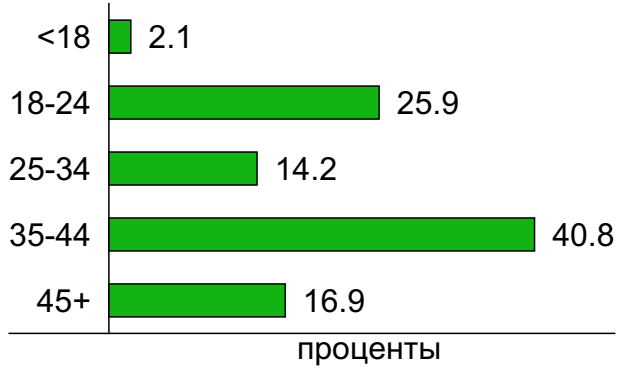
Возраст \ Пол	Муж	Жен	Любой пол
<18	23	24	24
18-24	116	158	138
25-34	62	49	56
35-44	185	178	181
45+	66	70	68
Любой возраст	97	102	100

## Структура месячной аудитории сайта: пол и возраст

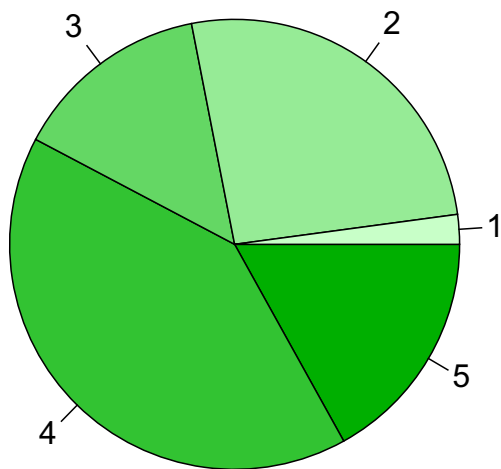
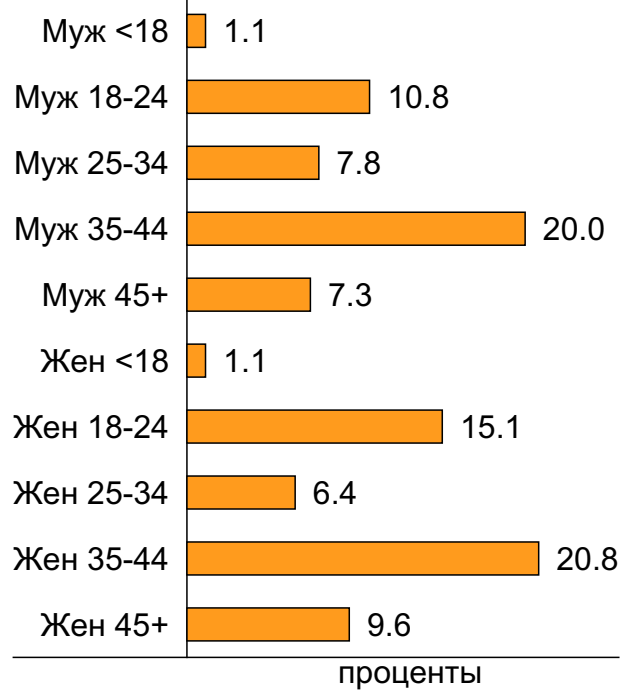
### Пол



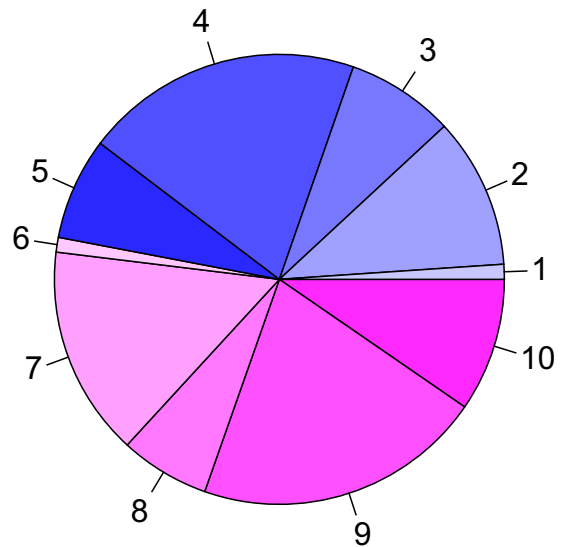
### Возраст



### Пол / Возраст



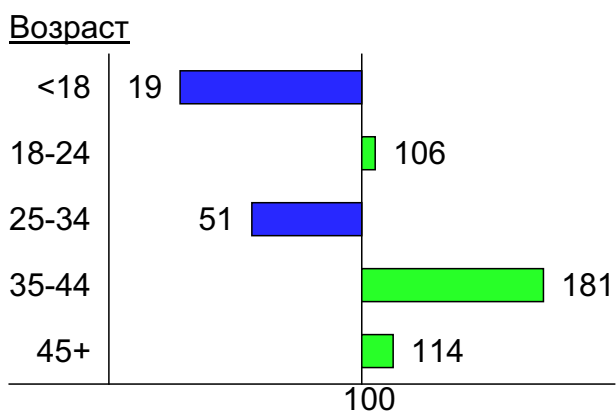
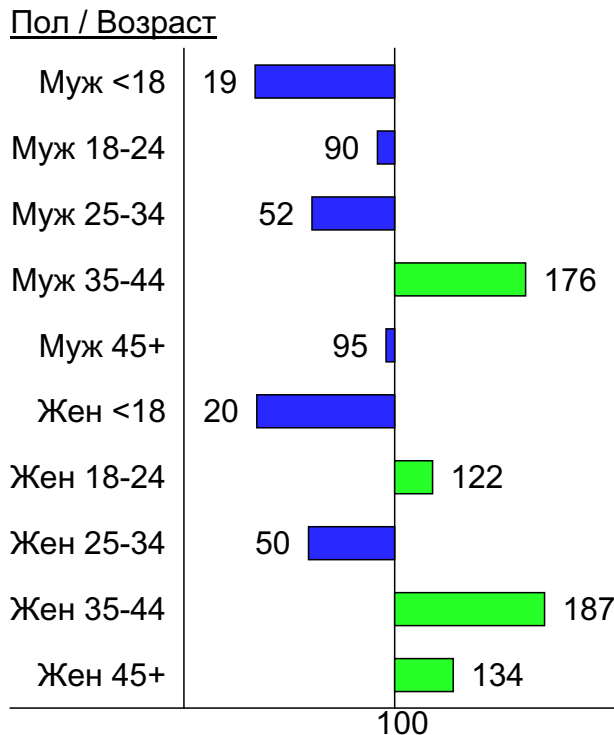
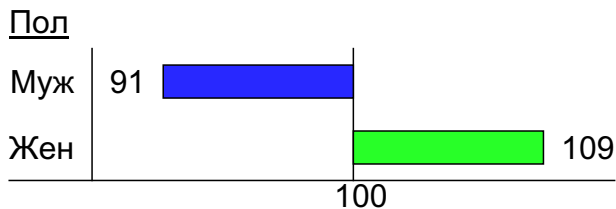
- 1: <18
- 2: 18-24
- 3: 25-34
- 4: 35-44
- 5: 45+



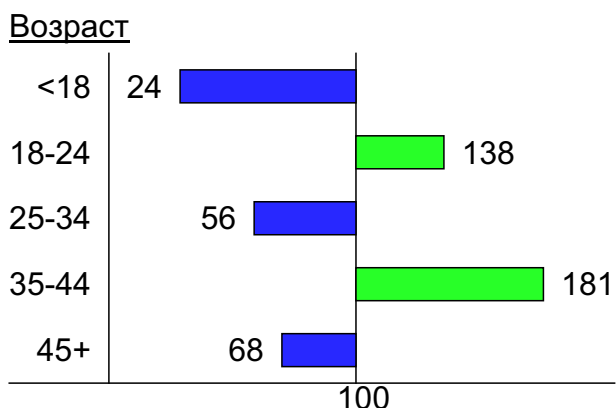
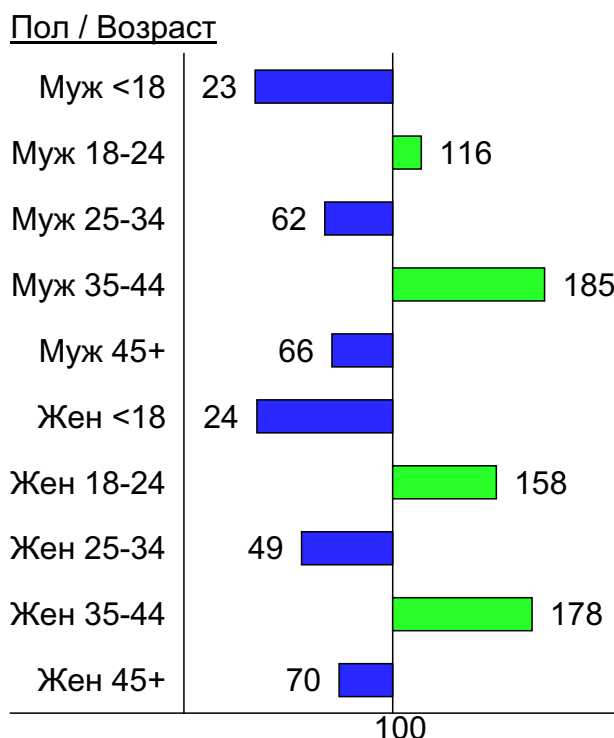
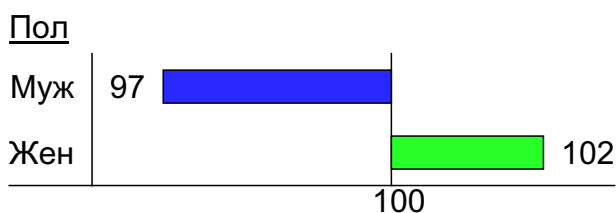
- 1: Муж <18
- 2: Муж 18-24
- 3: Муж 25-34
- 4: Муж 35-44
- 5: Муж 45+
- 6: Жен <18
- 7: Жен 18-24
- 8: Жен 25-34
- 9: Жен 35-44
- 10: Жен 45+

## Индексы соответствия для месячной аудитории сайта: пол и возраст

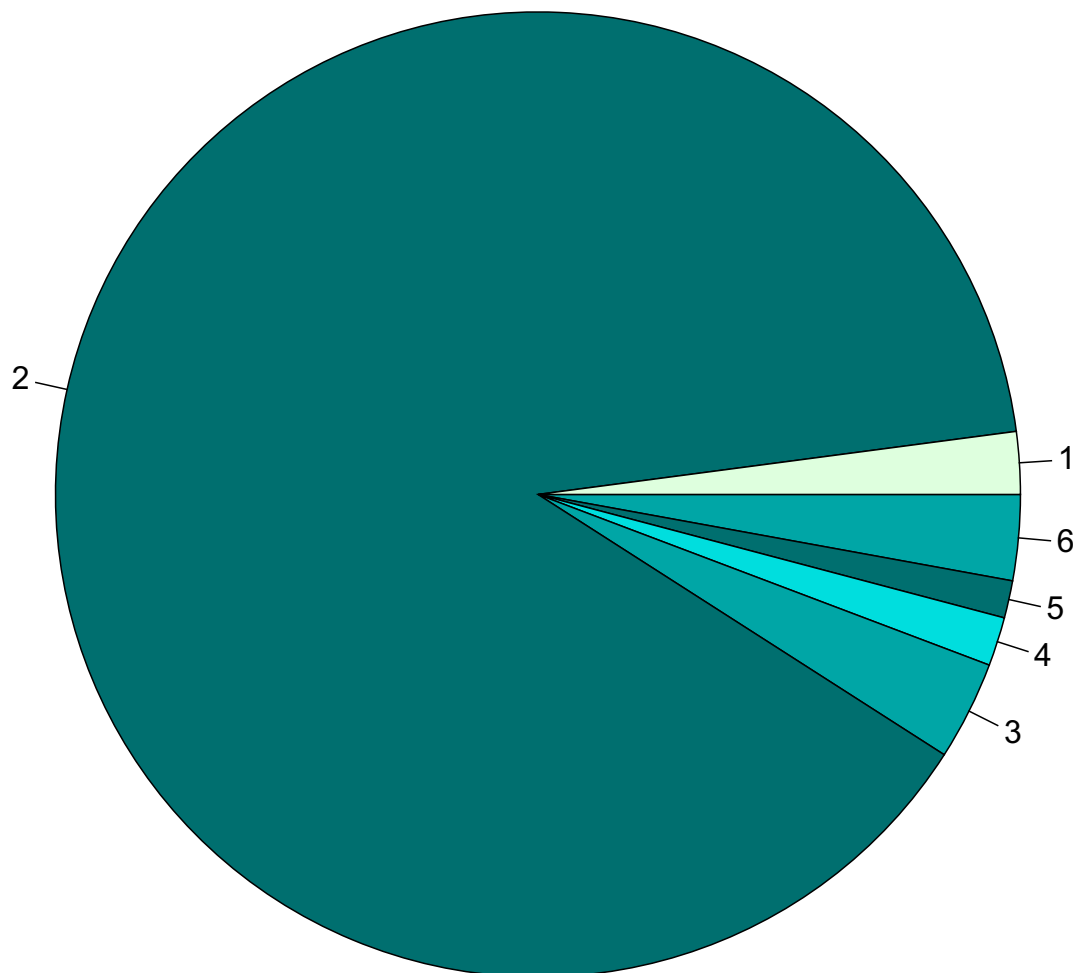
### Индекс соответствия Интернету - Internet-Affinity Index



### Индекс соответствия населению России - Population-Affinity Index



## Среднесуточное распределение аудитории сайта по странам и регионам России



Регионы России:  
1: Россия - 2.1%

Другие страны:  
2: Украина - 88.8%  
3: Чехия - 3.3%  
4: Крым - 1.6%  
5: Норвегия - 1.3%  
6: Остальные страны - 2.9%

## Среднесуточное распределение аудитории по странам

	август 2020 г.	июль 2020 г.	в среднем за 3 месяца
Украина	1,801,002 (88.8%)	2,190,163 (89.1%)	2,132,070 (89.0%)
Чехия	67,177 (3.3%)	81,419 (3.3%)	79,670 (3.3%)
Россия	42,319 (2.1%)	52,449 (2.1%)	49,912 (2.1%)
Крым	33,157 (1.6%)	41,297 (1.7%)	41,027 (1.7%)
Норвегия	25,366 (1.3%)	29,984 (1.2%)	29,227 (1.2%)
Эстония	8,922 (0.4%)	11,095 (0.5%)	10,675 (0.4%)
США	7,198 (0.4%)	8,056 (0.3%)	8,170 (0.3%)
Армения	6,192 (0.3%)	6,188 (0.3%)	6,098 (0.3%)
Казахстан	4,458 (0.2%)	4,598 (0.2%)	4,463 (0.2%)
Другие	3,040 (0.1%)	3,399 (0.1%)	3,340 (0.1%)
Грузия	2,818 (0.1%)	3,176 (0.1%)	3,007 (0.1%)
Великобритания	2,241 (0.1%)	2,533 (0.1%)	2,570 (0.1%)
Польша	1,902 (0.1%)	2,212 (0.1%)	1,912 (0.1%)
Нидерланды	1,708 (0.1%)	1,919 (0.1%)	2,004 (0.1%)
Киргизия	1,707 (0.1%)	1,713 (0.1%)	1,782 (0.1%)
Италия	1,683 (0.1%)	1,609 (0.1%)	1,734 (0.1%)
Молдавия	1,534 (0.1%)	1,937 (0.1%)	1,880 (0.1%)
Азербайджан	1,481 (0.1%)	1,313 (0.1%)	1,346 (0.1%)
Франция	1,238 (0.1%)	1,345 (0.1%)	1,409 (0.1%)
Венгрия	1,157 (0.1%)	1,333 (0.1%)	1,349 (0.1%)
Турция	1,113 (0.1%)	631 (0.0%)	668 (0.0%)
Таджикистан	950 (0.0%)	1,078 (0.0%)	1,127 (0.0%)
Узбекистан	838 (0.0%)	857 (0.0%)	894 (0.0%)
Румыния	737 (0.0%)	769 (0.0%)	799 (0.0%)
Словакия	617 (0.0%)	641 (0.0%)	650 (0.0%)
Австрия	560 (0.0%)	766 (0.0%)	688 (0.0%)
Швеция	518 (0.0%)	586 (0.0%)	737 (0.0%)
Испания	506 (0.0%)	526 (0.0%)	568 (0.0%)
Латвия	502 (0.0%)	572 (0.0%)	558 (0.0%)
Болгария	493 (0.0%)	271 (0.0%)	344 (0.0%)
Финляндия	462 (0.0%)	748 (0.0%)	555 (0.0%)
Туркмениа	458 (0.0%)	541 (0.0%)	517 (0.0%)
Литва	411 (0.0%)	431 (0.0%)	435 (0.0%)
Канада	381 (0.0%)	433 (0.0%)	429 (0.0%)
Египет	362 (0.0%)	108 (0.0%)	172 (0.0%)
Португалия	317 (0.0%)	359 (0.0%)	372 (0.0%)
Израиль	316 (0.0%)	339 (0.0%)	362 (0.0%)
Бельгия	262 (0.0%)	262 (0.0%)	265 (0.0%)
Швейцария	197 (0.0%)	242 (0.0%)	235 (0.0%)
Германия	177 (0.0%)	204 (0.0%)	204 (0.0%)
Дания	162 (0.0%)	164 (0.0%)	166 (0.0%)
Греция	147 (0.0%)	153 (0.0%)	160 (0.0%)
Южная Корея	57 (0.0%)	57 (0.0%)	56 (0.0%)
Ирландия	48 (0.0%)	60 (0.0%)	58 (0.0%)
Кипр	32 (0.0%)	33 (0.0%)	34 (0.0%)
ОАЭ	31 (0.0%)	30 (0.0%)	33 (0.0%)
Австралия	26 (0.0%)	30 (0.0%)	30 (0.0%)
Беларусь	23 (0.0%)	34 (0.0%)	36 (0.0%)
Китай	21 (0.0%)	17 (0.0%)	22 (0.0%)
Сербия	21 (0.0%)	23 (0.0%)	21 (0.0%)
сумма выбранных	2,027,045 (100.0%)	2,458,703 (100.0%)	2,394,840 (100.0%)
всего	2,027,161 (100%)	2,458,886 (100%)	2,394,990 (100%)

## Среднесуточное распределение аудитории по регионам России

	август 2020 г.	июль 2020 г.	в среднем за 3 месяца
не определён	20,765 (49.1%)	26,654 (50.8%)	25,393 (50.9%)
Москва	7,541 (17.8%)	9,034 (17.2%)	8,605 (17.2%)
Краснодар	2,488 (5.9%)	3,255 (6.2%)	3,143 (6.3%)
Санкт-Петербург	1,525 (3.6%)	1,882 (3.6%)	1,753 (3.5%)
Екатеринбург	1,208 (2.9%)	1,311 (2.5%)	1,274 (2.6%)
Новосибирск	892 (2.1%)	951 (1.8%)	920 (1.8%)
Нижний Новгород	640 (1.5%)	768 (1.5%)	719 (1.4%)
Владивосток	493 (1.2%)	534 (1.0%)	514 (1.0%)
Самара	467 (1.1%)	708 (1.3%)	632 (1.3%)
Хабаровск	449 (1.1%)	464 (0.9%)	455 (0.9%)
Тула	355 (0.8%)	430 (0.8%)	422 (0.8%)
Ростов-на-Дону	262 (0.6%)	406 (0.8%)	344 (0.7%)
Воронеж	259 (0.6%)	316 (0.6%)	281 (0.6%)
Уфа	257 (0.6%)	281 (0.5%)	269 (0.5%)
Пермь	223 (0.5%)	239 (0.5%)	237 (0.5%)
Иркутск	218 (0.5%)	240 (0.5%)	229 (0.5%)
Казань	218 (0.5%)	239 (0.5%)	229 (0.5%)
Ставрополь	190 (0.4%)	258 (0.5%)	229 (0.5%)
Барнаул	159 (0.4%)	168 (0.3%)	169 (0.3%)
Тюмень	144 (0.3%)	146 (0.3%)	148 (0.3%)
Челябинск	142 (0.3%)	157 (0.3%)	150 (0.3%)
Киров	141 (0.3%)	175 (0.3%)	159 (0.3%)
Махачкала	139 (0.3%)	142 (0.3%)	144 (0.3%)
Чита	135 (0.3%)	137 (0.3%)	134 (0.3%)
Якутск	134 (0.3%)	169 (0.3%)	149 (0.3%)
Ульяновск	133 (0.3%)	156 (0.3%)	152 (0.3%)
Саратов	133 (0.3%)	154 (0.3%)	148 (0.3%)
Вологда	122 (0.3%)	147 (0.3%)	136 (0.3%)
Сочи	118 (0.3%)	145 (0.3%)	132 (0.3%)
Белгород	116 (0.3%)	137 (0.3%)	133 (0.3%)
Архангельск	115 (0.3%)	130 (0.2%)	122 (0.2%)
Сыктывкар	112 (0.3%)	142 (0.3%)	130 (0.3%)
Красноярск	104 (0.2%)	137 (0.3%)	127 (0.3%)
Кемерово	96 (0.2%)	107 (0.2%)	106 (0.2%)
Оренбург	89 (0.2%)	97 (0.2%)	94 (0.2%)
Кострома	87 (0.2%)	122 (0.2%)	111 (0.2%)
Петрозаводск	87 (0.2%)	99 (0.2%)	91 (0.2%)
Ярославль	86 (0.2%)	108 (0.2%)	98 (0.2%)
Ханты-Мансийск	85 (0.2%)	89 (0.2%)	93 (0.2%)
Калининград	75 (0.2%)	75 (0.1%)	76 (0.2%)
Тверь	73 (0.2%)	90 (0.2%)	82 (0.2%)
Брянск	63 (0.1%)	74 (0.1%)	71 (0.1%)
Новгород	57 (0.1%)	72 (0.1%)	66 (0.1%)
Ижевск	55 (0.1%)	73 (0.1%)	63 (0.1%)
Волгоград	54 (0.1%)	69 (0.1%)	63 (0.1%)
Курск	51 (0.1%)	64 (0.1%)	60 (0.1%)
Пенза	50 (0.1%)	57 (0.1%)	58 (0.1%)
Липецк	50 (0.1%)	59 (0.1%)	56 (0.1%)
Омск	47 (0.1%)	46 (0.1%)	48 (0.1%)
Улан-Удэ	43 (0.1%)	49 (0.1%)	44 (0.1%)
сумма выбранных	41,545 (98.2%)	51,562 (98.3%)	49,061 (98.3%)
всего	42,320 (100%)	52,450 (100%)	49,912 (100%)

## Спектр интересов месячной аудитории сайта

Область интересов		Число посетителей	Доля от полной аудитории	Internet-Affinity Index
Авто		742,443	4.6 %	67
в том числе	Иномарки	555,569	3.4 %	64
	Отечественные авто	113,657	0.7 %	79
	Мото-, Квадроциклы, Снегоходы	98,244	0.6 %	85
	Колёса, Шины	38,056	0.2 %	51
	Автострахование	6,930	0.0 %	15
Дом и семья		1,688,422	10.4 %	67
в том числе	Кулинария, рецепты	1,449,905	8.9 %	69
	Собаки	234,970	1.4 %	78
	Кошки	124,884	0.8 %	67
	Детские сады	17,344	0.1 %	20
	Маленькие дети	16,726	0.1 %	22
Отдых, туризм, путешествия		671,961	4.1 %	64
в том числе	Отдых в России и Украине	450,361	2.8 %	58
	Отдых за рубежом	262,854	1.6 %	70
Медицина, здоровье		1,561,447	9.6 %	63
в том числе	Беременность и роды	176,750	1.1 %	57
	Диеты	150,612	0.9 %	68
	Лишний вес	66,226	0.4 %	62
	Стоматология	51,453	0.3 %	48
	Спорт, фитнес, йога	40,777	0.3 %	51
	Зрение	22,514	0.1 %	57
Аудио, Видео, Фото		103,027	0.6 %	58
в том числе	Телевизоры, DVD-проигрыватели	51,586	0.3 %	59
	Аудио-техника	29,985	0.2 %	64
	Видеоаппаратура	19,584	0.1 %	52
	Фотоаппараты	5,010	0.0 %	39
Телефоны, связь		403,927	2.5 %	57
в том числе	Мобильные телефоны	261,926	1.6 %	55
	Мобильные приложения и услуги	213,864	1.3 %	57
	Навигация	9,865	0.1 %	54
	Стационарная связь	2,232	0.0 %	32
Бытовая техника		348,314	2.1 %	56
Финансы		449,913	2.8 %	53
в том числе	Валюта	403,078	2.5 %	78
	Кредиты	25,478	0.2 %	13
	Страхование	21,768	0.1 %	19
	Фондовый рынок	12,696	0.1 %	12
	Вклады, депозиты	3,888	0.0 %	10
	Денежные переводы	2,190	0.0 %	28
Выставки, концерты, театры, кино		105,827	0.7 %	48
Компьютеры, оргтехника		173,903	1.1 %	44
в том числе	Ноутбуки	66,529	0.4 %	51
	Компьютерные комплектующие	52,521	0.3 %	39
	Принтеры	17,951	0.1 %	36
	Мониторы	10,597	0.1 %	41
	Планшетные ПК	10,468	0.1 %	52



## Спектр интересов месячной аудитории сайта

Область интересов		Число посетителей	Доля от полной аудитории	Internet-Affinity Index
Образование		187,976	1.2 %	33
в том числе	Образование высшее	123,532	0.8 %	35
	Иностранные языки	47,011	0.3 %	44
	Образование для детей	30,559	0.2 %	18
	Образование за рубежом	1,623	0.0 %	29
Недвижимость		308,478	1.9 %	28
в том числе	Квартиры	217,547	1.3 %	29
	Загородная недвижимость	40,419	0.2 %	26
	Земля	24,102	0.1 %	17
	Гаражи	18,003	0.1 %	44
	Зарубежная недвижимость	11,484	0.1 %	47
	Ипотека	7,301	0.0 %	8.4
	Коммерческая недвижимость	3,846	0.0 %	15
Бизнес		218,605	1.3 %	19
в том числе	Трудоустройство, персонал	128,787	0.8 %	20
	Бухгалтерия	59,244	0.4 %	11
	Реклама	42,962	0.3 %	50
	Аудит, консалтинг	1,795	0.0 %	23

Интересы пользователей определяются по поисковым запросам, которые пользователи вводили в поисковых системах.

## Структура переходов на страницы сайта

	август 2020 г.	июль 2020 г.	в среднем за 3 месяца
Поиск	42,762,178 (33.9%)	55,975,535 (35.2%)	54,024,740 (35.2%)
Внутренние	40,768,483 (32.4%)	51,494,283 (32.4%)	49,552,500 (32.2%)
Закладки	37,437,184 (29.7%)	45,328,828 (28.5%)	44,252,975 (28.8%)
Сайты	4,985,154 (4.0%)	6,000,729 (3.8%)	5,841,604 (3.8%)
Соц. сети	6,870 (0.0%)	9,072 (0.0%)	8,512 (0.0%)
Объявления	0 (0.0%)	0 (0.0%)	0 (0.0%)
всего	125,959,869 (100%)	158,808,447 (100%)	153,680,331 (100%)

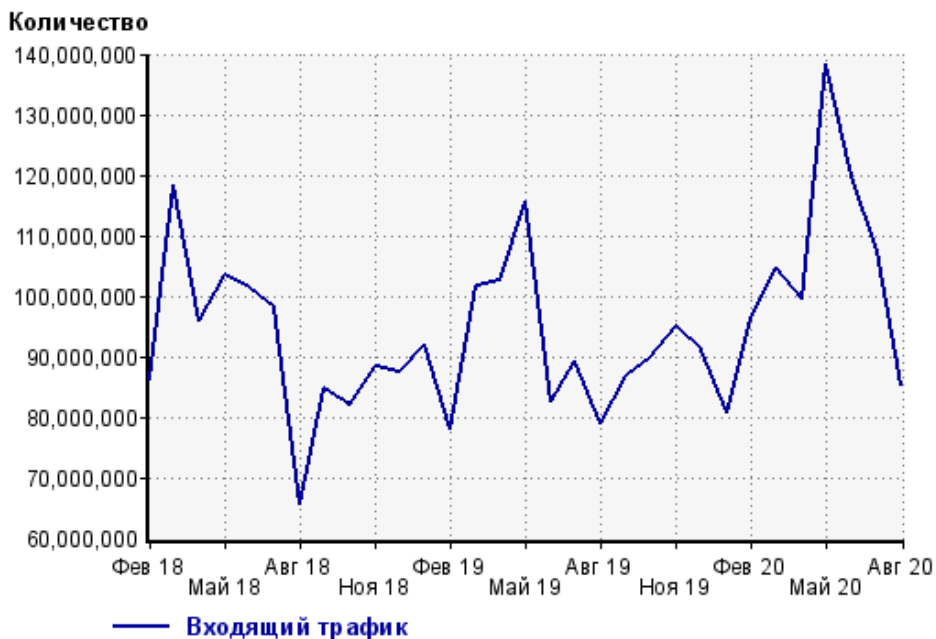
**Закладки:** кроме собственно переходов из закладок (bookmarks, "избранное") и набора адреса вручную сюда попадают также переходы, при которых браузер не сообщает адрес ссылающейся страницы, это бывает при переходах по flash-баннерам, из файлов на локальном диске пользователя, из почтовых программ, iсq, загрузках страниц сайта через JavaScript (обычно pop-up окна), перенаправлении с помощью тега <meta>, а также если в браузере запрещена передача информации о ссылающейся странице.

**Объявления:** переходы по объявлениям или баннерам, размещенным в некоторых рекламных сетях (Яндекс.Direct, AdWords, MediaTarget, Vegun и другие системы, использующие специальный формат меток openstat). Для того, чтобы такие переходы учитывались, необходимо внести изменения в настройки рекламной кампании (для Яндекс.Direct включить галочку "Внешняя интернет-статистика").

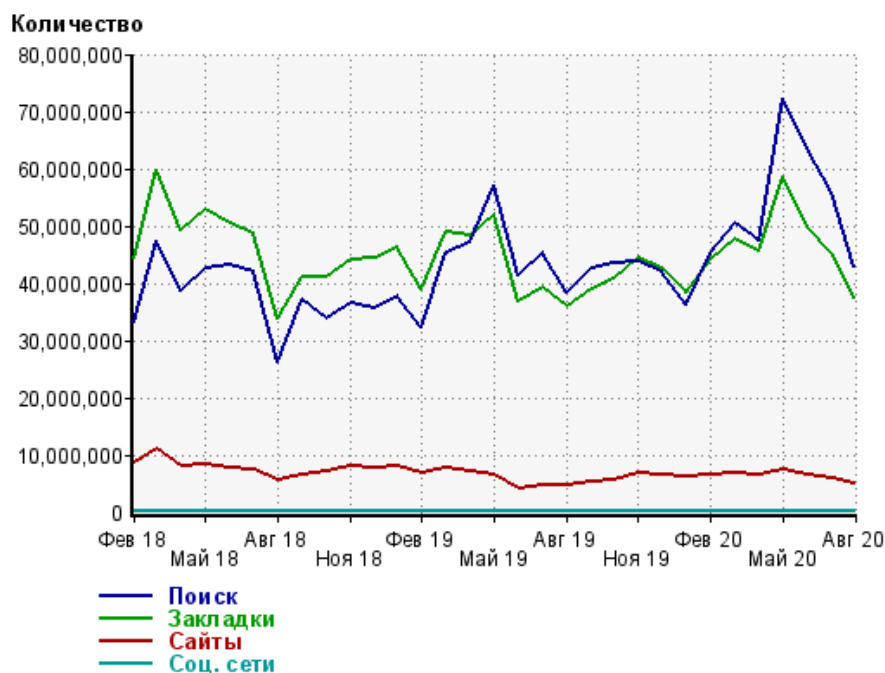
### Структура входящего месячного трафика на сайт.



### Динамика по месяцам входящего трафика на сайт.



## Динамика по месяцам составных частей входящего трафика на сайт

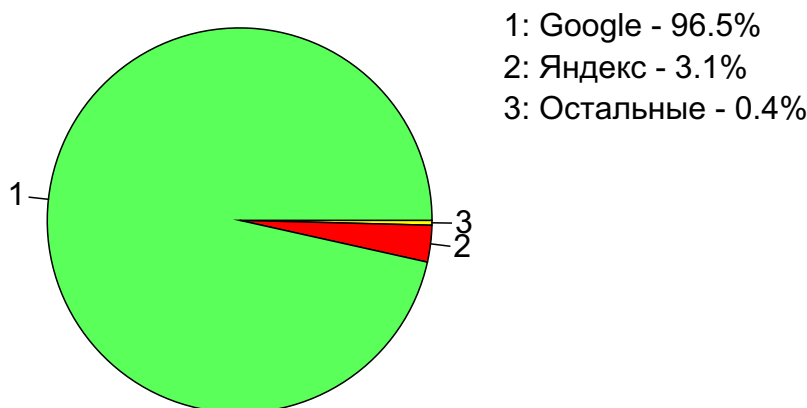


Дата	Поиск	Закладки	Сайты	Соц. сети
Фев 18	33,059,039	44,392,521	8,747,730	9,117
Мар 18	47,537,628	59,746,496	11,007,493	12,607
Апр 18	38,776,547	49,107,896	8,110,596	8,960
Май 18	42,495,852	52,729,020	8,188,423	9,447
Июн 18	43,302,381	50,485,200	7,577,135	9,406
Июл 18	42,080,423	48,488,044	7,432,982	9,284
Авг 18	26,157,814	33,926,387	5,612,686	6,466
Сен 18	37,226,954	41,003,225	6,405,267	6,425
Окт 18	33,777,654	41,094,477	7,031,158	6,843
Ноя 18	36,516,676	43,959,064	7,894,050	7,896
Дек 18	35,526,751	44,327,878	7,687,792	7,135
Янв 19	37,704,454	46,124,589	8,149,734	7,154
Фев 19	32,185,331	38,911,027	6,807,483	5,589
Мар 19	45,205,053	48,906,051	7,671,455	6,884
Апр 19	47,196,450	48,258,816	6,970,185	7,505
Май 19	56,991,133	52,049,256	6,471,809	8,143
Июн 19	41,388,902	36,863,882	4,205,793	6,374
Июл 19	45,210,074	39,297,852	4,804,225	6,262
Авг 19	38,425,672	35,879,829	4,747,654	5,752
Сен 19	42,697,393	38,993,500	5,267,714	5,774
Окт 19	43,488,807	40,723,287	5,543,426	6,464
Ноя 19	43,931,533	44,307,658	6,816,548	6,743
Дек 19	41,876,360	42,651,678	6,593,326	5,577
Янв 20	36,130,385	38,322,116	6,354,460	5,531
Фев 20	45,402,303	44,149,831	6,558,880	5,621
Мар 20	50,309,732	47,653,355	6,818,317	6,325
Апр 20	47,411,052	45,698,448	6,369,317	6,087
Май 20	72,382,860	58,611,056	7,357,301	9,907
Июн 20	63,336,508	49,992,913	6,538,926	9,596
Июл 20	55,975,535	45,328,828	6,000,729	9,072
Авг 20	42,762,178	37,437,184	4,985,154	6,870

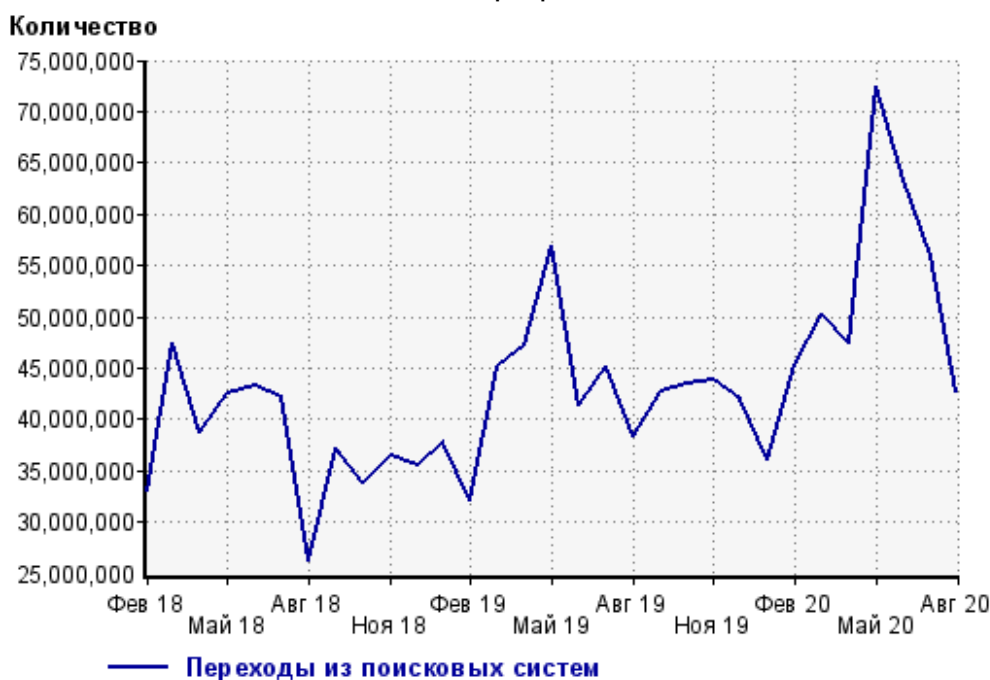
## Топ10 поисковых систем, из которых осуществлялись переходы на сайт sinoptik.ua

	август 2020 г.	июль 2020 г.	в среднем за 3 месяца
Google	41,270,436 (96.5%)	54,000,527 (96.5%)	52,144,355 (96.5%)
Яндекс	1,316,141 (3.1%)	1,771,315 (3.2%)	1,686,826 (3.1%)
Search.Mail.ru	95,315 (0.2%)	124,251 (0.2%)	120,274 (0.2%)
Ukr.net	40,039 (0.1%)	27,125 (0.0%)	22,388 (0.0%)
Bing	37,386 (0.1%)	48,612 (0.1%)	47,420 (0.1%)
Rambler	2,738 (0.0%)	3,592 (0.0%)	3,381 (0.0%)
Baidu	79 (0.0%)	67 (0.0%)	50 (0.0%)
Gogo.ru	29 (0.0%)	31 (0.0%)	25 (0.0%)
Yahoo	14 (0.0%)	5 (0.0%)	12 (0.0%)
Tut.by	1 (0.0%)	3 (0.0%)	1 (0.0%)
сумма выбранных	42,762,178 (100%)	55,975,528 (100.0%)	54,024,732 (100.0%)
всего	42,762,178 (100%)	55,975,535 (100%)	54,024,740 (100%)

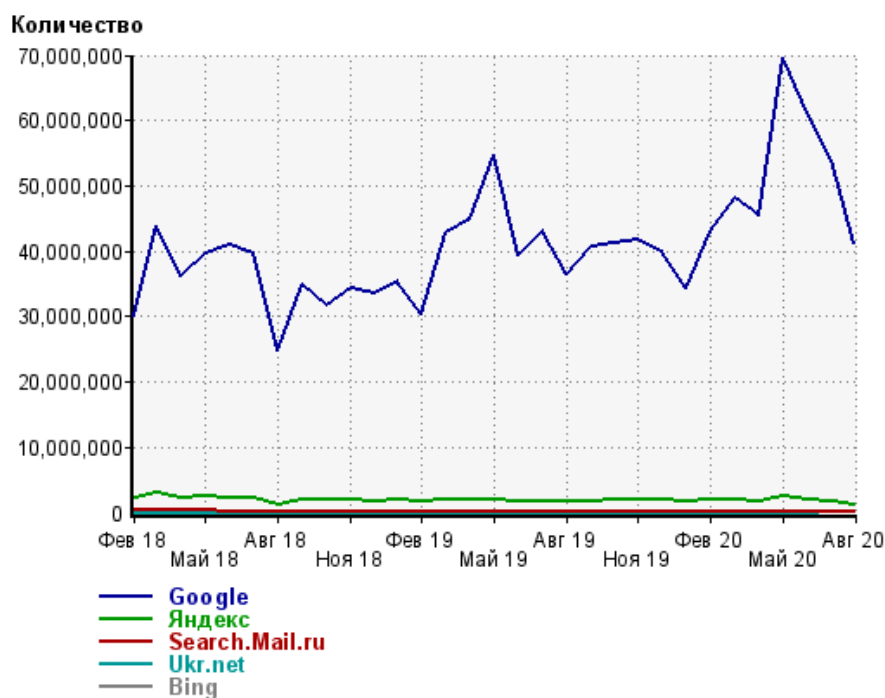
Диаграмма распределения месячного поискового трафика по поисковым системам



Динамика по месяцам общего поискового трафика на сайт



## Динамика по месяцам числа переходов из поисковых систем



Дата	Google	Яндекс	Search. Mail.ru	Ukr.net	Bing
Фев 18	30,226,765	2,369,653	319,348	0	115,620
Мар 18	43,829,189	3,127,709	399,535	0	145,450
Апр 18	36,171,071	2,256,924	285,900	0	39,247
Май 18	39,702,064	2,423,282	302,270	0	46,030
Июн 18	40,861,713	2,128,441	256,271	0	44,436
Июл 18	39,624,138	2,165,215	237,936	0	41,309
Авг 18	24,681,130	1,286,558	153,000	0	29,266
Сен 18	34,965,288	1,979,269	201,611	0	70,267
Окт 18	31,632,917	1,864,229	204,768	0	66,503
Ноя 18	34,225,886	1,990,775	220,155	0	70,658
Дек 18	33,464,469	1,781,346	207,948	0	66,160
Янв 19	35,306,362	2,107,582	214,491	0	67,385
Фев 19	30,319,125	1,634,553	170,515	0	54,757
Мар 19	42,920,762	2,015,210	192,863	0	68,667
Апр 19	44,910,462	2,015,187	197,870	0	65,386
Май 19	54,651,495	2,065,363	179,278	0	86,892
Июн 19	39,394,641	1,768,145	139,893	0	80,947
Июл 19	43,139,278	1,851,571	139,489	0	74,031
Авг 19	36,538,032	1,684,787	138,742	0	57,595
Сен 19	40,703,683	1,773,556	149,623	0	63,794
Окт 19	41,349,067	1,910,991	157,712	0	64,271
Ноя 19	41,761,051	1,929,805	168,815	0	65,192
Дек 19	39,776,006	1,879,611	155,508	0	59,077
Янв 20	34,307,850	1,630,482	136,036	0	50,819
Фев 20	43,202,283	1,983,742	153,795	0	57,106
Мар 20	48,050,907	2,045,166	151,328	0	57,737
Апр 20	45,387,906	1,829,449	136,801	0	52,822
Май 20	69,679,763	2,457,096	171,718	0	69,499
Июн 20	61,162,103	1,973,024	141,258	0	56,264
Июл 20	54,000,527	1,771,315	124,251	27,125	48,612
Авг 20	41,270,436	1,316,141	95,315	40,039	37,386

## Структура месячной поисковой аудитории сайта

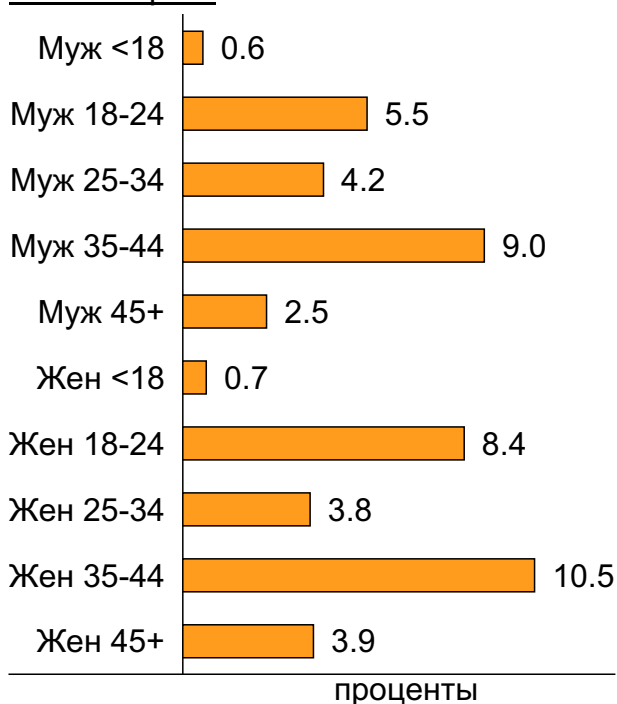
В таблице представлены размеры демографических групп в месячной поисковой аудитории сайта и их доли в процентах от полной месячной аудитории этого сайта.

К поисковой аудитории относятся те посетители, которые переходили на сайт из поисковых систем не более 6 раз в течение месяца и не использовали доменное имя сайта в поисковом запросе.

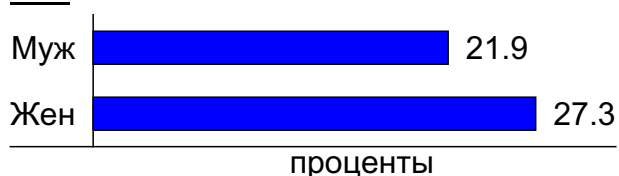
### Пол и возраст поисковой аудитории

Возраст \ Пол	Муж	Жен	Любой пол
<18	94,619 (0.6%)	106,912 (0.7%)	201,531 (1.2%)
18-24	897,852 (5.5%)	1,368,716 (8.4%)	2,266,568 (14.0%)
25-34	688,804 (4.2%)	620,525 (3.8%)	1,309,329 (8.1%)
35-44	1,455,384 (9.0%)	1,704,692 (10.5%)	3,160,076 (19.5%)
45+	408,821 (2.5%)	630,143 (3.9%)	1,038,964 (6.4%)
Любой возраст	3,545,480 (21.9%)	4,430,988 (27.3%)	7,976,468 (49.2%)

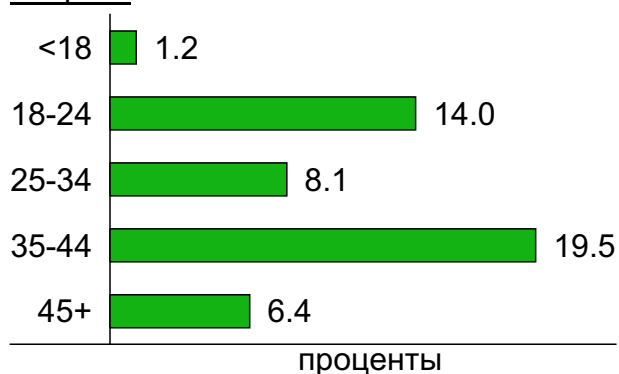
### Пол / Возраст



### Пол



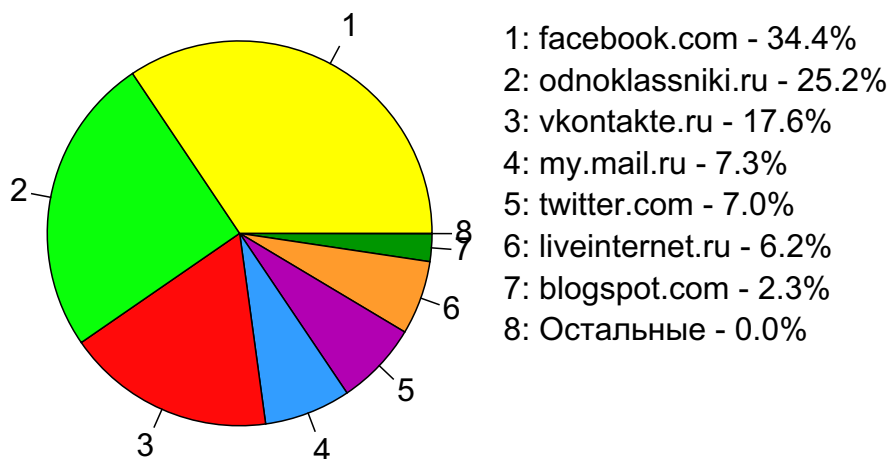
### Возраст



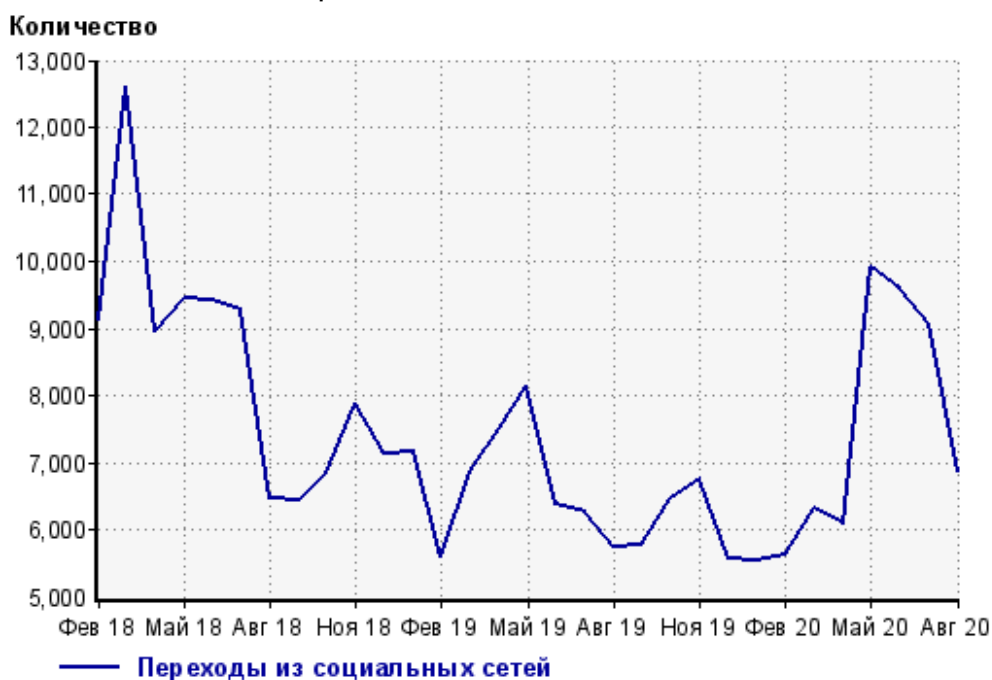
## Топ10 социальных сетей, из которых осуществлялись переходы на сайт sinoptik.ua

	август 2020 г.	июль 2020 г.	в среднем за 3 месяца
facebook.com	2,363 (34.4%)	3,379 (37.2%)	3,139 (36.9%)
odnoklassniki.ru	1,732 (25.2%)	2,413 (26.6%)	2,210 (26.0%)
vkontakte.ru	1,206 (17.6%)	1,633 (18.0%)	1,501 (17.6%)
my.mail.ru	499 (7.3%)	455 (5.0%)	484 (5.7%)
twitter.com	481 (7.0%)	469 (5.2%)	490 (5.8%)
liveinternet.ru	427 (6.2%)	522 (5.8%)	483 (5.7%)
blogspot.com	159 (2.3%)	200 (2.2%)	201 (2.4%)
tumblr.com	2 (0.0%)	0 (0.0%)	0 (0.0%)
livejournal.com	1 (0.0%)	0 (0.0%)	0 (0.0%)
сумма выбранных	6,870 (100%)	9,071 (100.0%)	8,508 (100.0%)
всего	6,870 (100%)	9,072 (100%)	8,512 (100%)

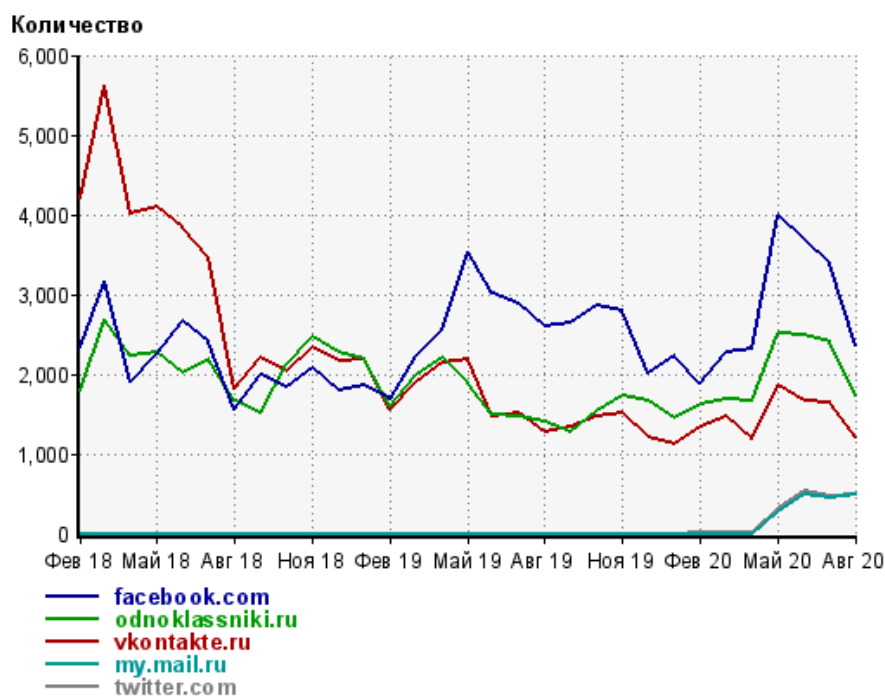
Диаграмма распределения месячного трафика из социальных сетей



Динамика по месяцам числа переходов из социальных сетей на сайт



## Динамика по месяцам числа переходов из социальных сетей



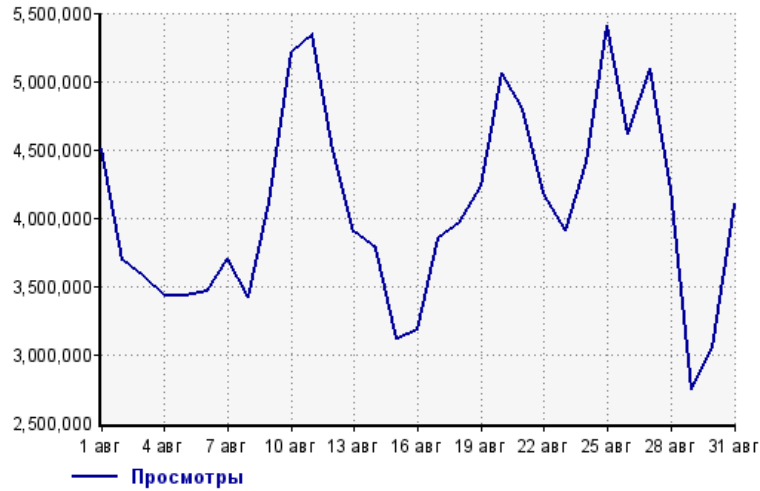
Дата	facebook.com	odnoklassniki.ru	vkontakte.ru	my.mail.ru	twitter.com
Фев 18	2,336	1,786	4,198	0	0
Мар 18	3,166	2,683	5,623	0	0
Апр 18	1,892	2,234	4,013	0	0
Май 18	2,258	2,269	4,090	0	0
Июн 18	2,668	2,010	3,847	0	0
Июл 18	2,392	2,180	3,460	0	0
Авг 18	1,551	1,664	1,808	0	0
Сен 18	1,999	1,510	2,209	0	0
Окт 18	1,846	2,117	2,037	0	0
Ноя 18	2,073	2,478	2,340	0	0
Дек 18	1,790	2,273	2,169	0	0
Янв 19	1,848	2,188	2,192	0	0
Фев 19	1,674	1,598	1,564	0	0
Мар 19	2,234	1,993	1,901	0	0
Апр 19	2,562	2,206	2,143	0	0
Май 19	3,525	1,879	2,186	0	0
Июн 19	3,014	1,493	1,463	0	0
Июл 19	2,872	1,458	1,517	0	0
Авг 19	2,601	1,410	1,267	0	0
Сен 19	2,635	1,277	1,337	0	0
Окт 19	2,855	1,531	1,469	0	0
Ноя 19	2,787	1,733	1,507	0	0
Дек 19	2,004	1,653	1,204	0	0
Янв 20	2,219	1,455	1,126	0	0
Фев 20	1,886	1,622	1,341	0	3
Мар 20	2,279	1,680	1,458	0	4
Апр 20	2,322	1,665	1,184	0	14
Май 20	3,982	2,507	1,864	268	326
Июн 20	3,677	2,487	1,664	498	522
Июл 20	3,379	2,413	1,633	455	469
Авг 20	2,363	1,732	1,206	499	481



## Посещаемость по дням в течение месяца

### Число просмотров страниц сайта

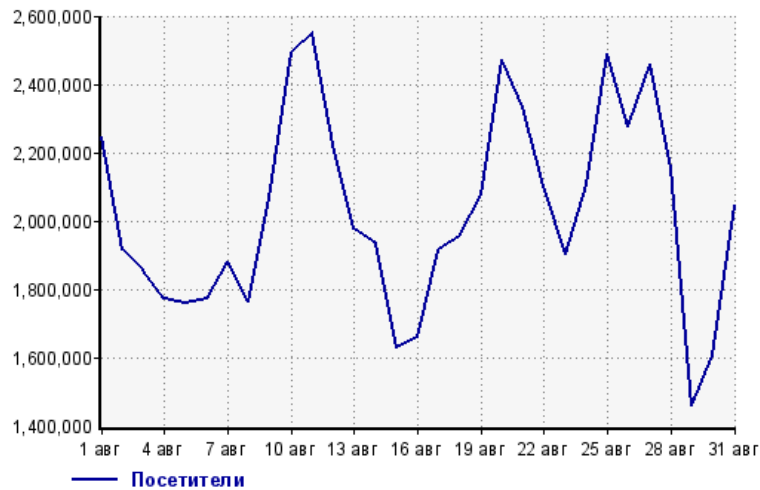
Количество



1 авг:	4,500,888	17 авг:	3,856,039
2 авг:	3,693,118	18 авг:	3,963,436
3 авг:	3,569,978	19 авг:	4,234,730
4 авг:	3,430,596	20 авг:	5,057,773
5 авг:	3,425,570	21 авг:	4,799,219
6 авг:	3,465,389	22 авг:	4,176,059
7 авг:	3,701,461	23 авг:	3,902,838
8 авг:	3,419,034	24 авг:	4,403,244
9 авг:	4,114,820	25 авг:	5,405,254
10 авг:	5,214,668	26 авг:	4,612,474
11 авг:	5,339,416	27 авг:	5,090,632
12 авг:	4,498,573	28 авг:	4,208,754
13 авг:	3,897,050	29 авг:	2,744,010
14 авг:	3,781,425	30 авг:	3,054,259
15 авг:	3,113,209	31 авг:	4,108,166
16 авг:	3,177,787		

### Размер аудитории сайта

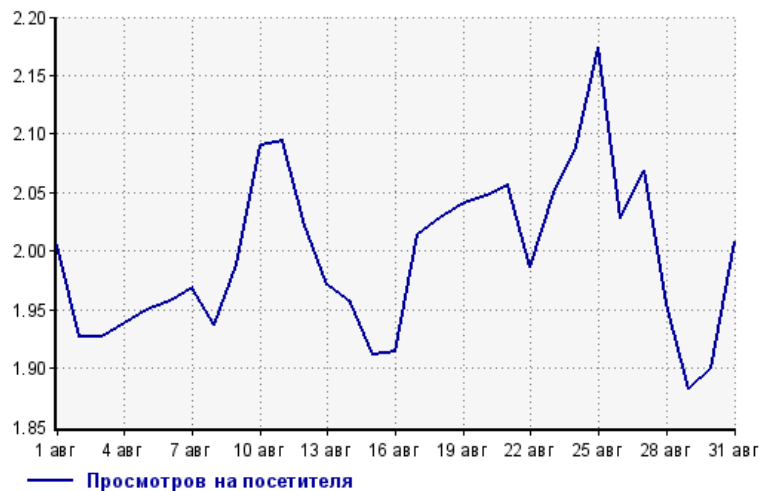
Количество



1 авг:	2,244,315	17 авг:	1,914,071
2 авг:	1,916,939	18 авг:	1,954,010
3 авг:	1,852,353	19 авг:	2,074,355
4 авг:	1,770,565	20 авг:	2,470,404
5 авг:	1,756,994	21 авг:	2,334,043
6 авг:	1,770,578	22 авг:	2,102,926
7 авг:	1,880,583	23 авг:	1,903,609
8 авг:	1,764,767	24 авг:	2,107,422
9 авг:	2,068,307	25 авг:	2,487,007
10 авг:	2,495,113	26 авг:	2,274,420
11 авг:	2,549,439	27 авг:	2,460,866
12 авг:	2,225,044	28 авг:	2,153,712
13 авг:	1,976,754	29 авг:	1,458,129
14 авг:	1,933,844	30 авг:	1,607,041
15 авг:	1,628,674	31 авг:	2,045,598
16 авг:	1,660,123		

### Среднее число просмотров страниц сайта на посетителя

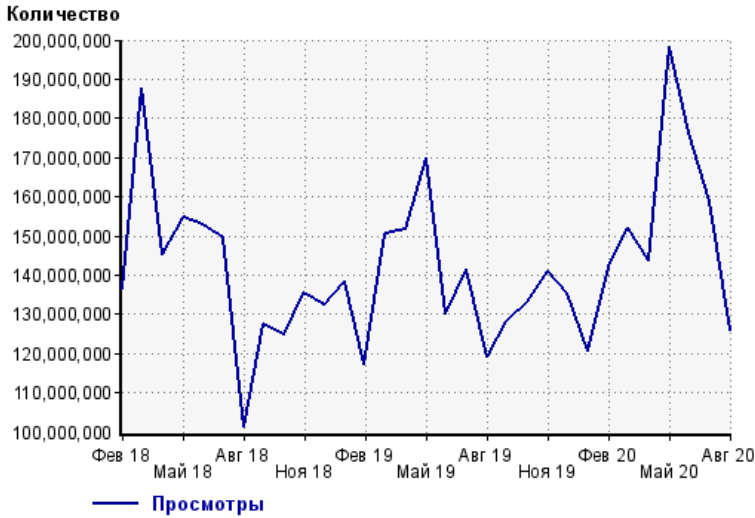
Количество



1 авг:	2.0	17 авг:	2.0
2 авг:	1.9	18 авг:	2.0
3 авг:	1.9	19 авг:	2.0
4 авг:	1.9	20 авг:	2.0
5 авг:	1.9	21 авг:	2.1
6 авг:	2.0	22 авг:	2.0
7 авг:	2.0	23 авг:	2.1
8 авг:	1.9	24 авг:	2.1
9 авг:	2.0	25 авг:	2.2
10 авг:	2.1	26 авг:	2.0
11 авг:	2.1	27 авг:	2.1
12 авг:	2.0	28 авг:	2.0
13 авг:	2.0	29 авг:	1.9
14 авг:	2.0	30 авг:	1.9
15 авг:	1.9	31 авг:	2.0
16 авг:	1.9		

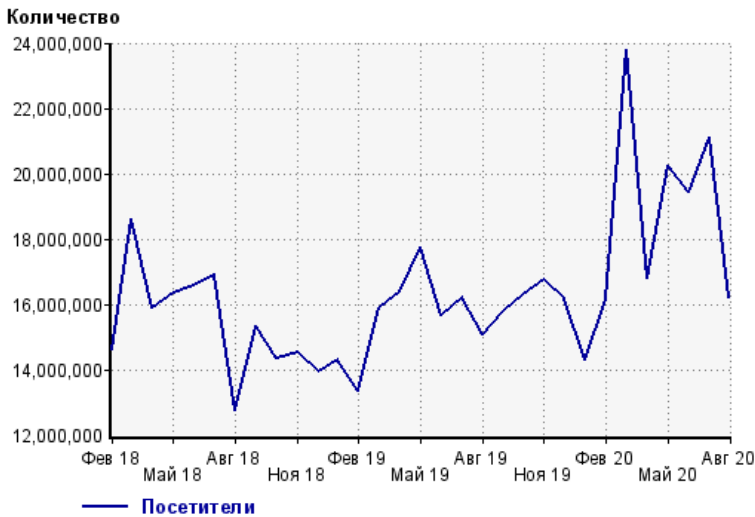
## Динамика месячной посещаемости

### Число просмотров страниц сайта



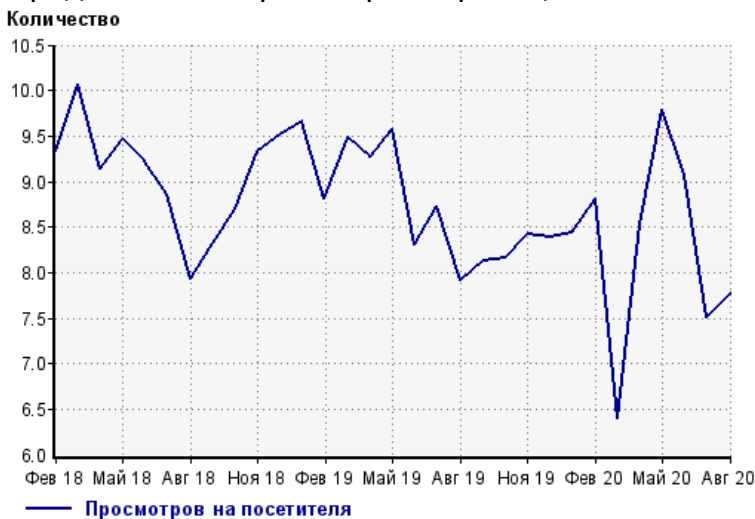
Фев 18:	136,490,601	Июн 19:	129,958,596
Мар 18:	187,533,578	Июл 19:	141,549,676
Апр 18:	145,359,603	Авг 19:	119,159,683
Май 18:	154,728,545	Сен 19:	128,197,145
Июн 18:	152,898,227	Окт 19:	133,091,268
Июл 18:	149,589,594	Ноя 19:	140,999,292
Авг 18:	101,175,215	Дек 19:	135,509,885
Сен 18:	127,454,552	Янв 20:	120,474,324
Окт 18:	124,687,198	Фев 20:	142,379,685
Ноя 18:	135,519,283	Мар 20:	152,144,517
Дек 18:	132,397,706	Апр 20:	143,627,662
Янв 19:	138,381,449	Май 20:	198,200,111
Фев 19:	117,373,840	Июн 20:	176,272,678
Мар 19:	150,533,657	Июл 20:	158,808,447
Апр 19:	151,834,475	Авг 20:	125,959,869
Май 19:	170,024,294		

### Размер аудитории сайта



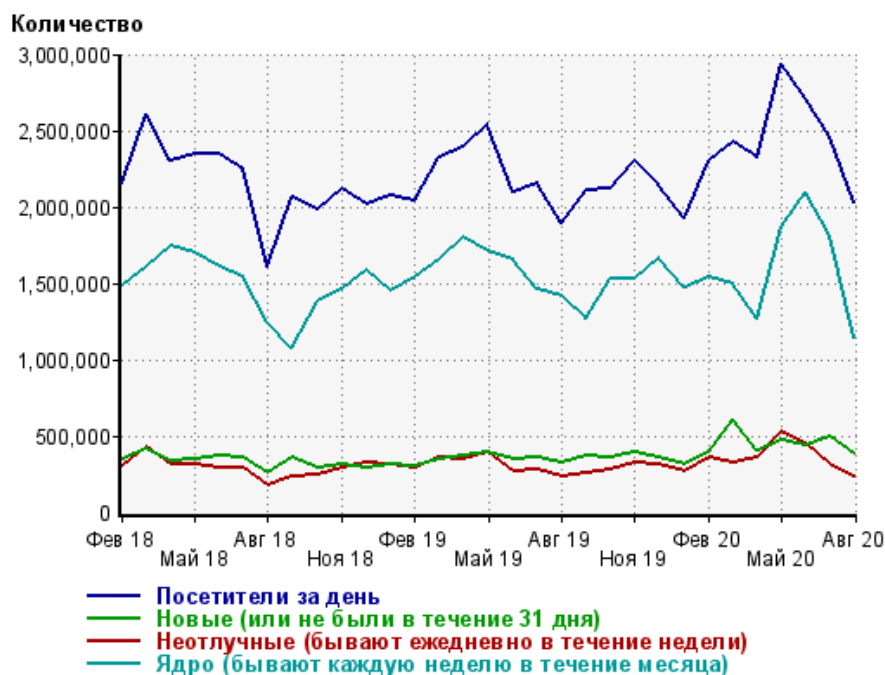
Фев 18:	14,632,252	Июн 19:	15,642,788
Мар 18:	18,616,044	Июл 19:	16,212,067
Апр 18:	15,903,872	Авг 19:	15,055,412
Май 18:	16,340,879	Сен 19:	15,788,340
Июн 18:	16,573,714	Окт 19:	16,305,800
Июл 18:	16,888,990	Ноя 19:	16,752,636
Авг 18:	12,748,773	Дек 19:	16,149,189
Сен 18:	15,320,855	Янв 20:	14,288,353
Окт 18:	14,334,732	Фев 20:	16,150,334
Ноя 18:	14,505,887	Мар 20:	23,781,744
Дек 18:	13,916,520	Апр 20:	16,813,113
Янв 19:	14,318,008	Май 20:	20,247,116
Фев 19:	13,327,501	Июн 20:	19,424,107
Мар 19:	15,868,353	Июл 20:	21,133,077
Апр 19:	16,378,034	Авг 20:	16,215,048
Май 19:	17,738,597		

### Среднее число просмотров страниц сайта на посетителя



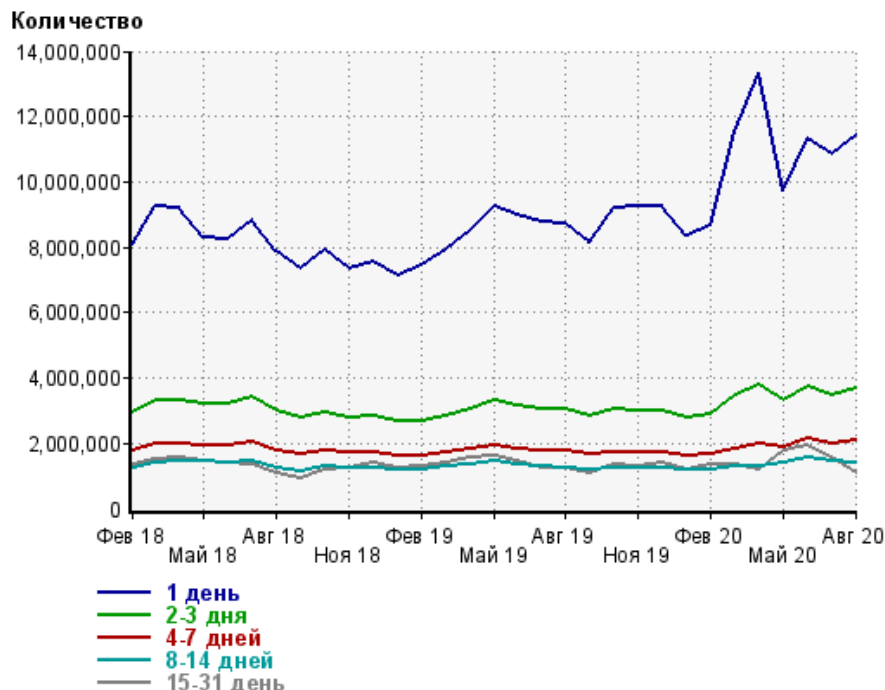
Фев 18:	9.3	Июн 19:	8.3
Мар 18:	10.1	Июл 19:	8.7
Апр 18:	9.1	Авг 19:	7.9
Май 18:	9.5	Сен 19:	8.1
Июн 18:	9.2	Окт 19:	8.2
Июл 18:	8.9	Ноя 19:	8.4
Авг 18:	7.9	Дек 19:	8.4
Сен 18:	8.3	Янв 20:	8.4
Окт 18:	8.7	Фев 20:	8.8
Ноя 18:	9.3	Мар 20:	6.4
Дек 18:	9.5	Апр 20:	8.5
Янв 19:	9.7	Май 20:	9.8
Фев 19:	8.8	Июн 20:	9.1
Мар 19:	9.5	Июл 20:	7.5
Апр 19:	9.3	Авг 20:	7.8
Май 19:	9.6		

## Динамика по месяцам среднесуточных показателей активности посетителей сайта



Дата	Посетители за день	Новые (или не были в течение 31 дня)	Неотлучные (бывают ежедневно в течение недели)	Ядро (бывают каждую неделю в течение месяца)
Фев 18	2,150,874	341,969	298,883	1,485,411
Мар 18	2,610,754	413,645	431,312	1,609,930
Апр 18	2,302,742	337,712	315,616	1,739,745
Май 18	2,350,097	343,239	314,986	1,694,242
Июн 18	2,344,854	367,445	288,430	1,603,320
Июл 18	2,242,298	356,276	288,566	1,538,243
Авг 18	1,606,927	255,211	173,987	1,246,839
Сен 18	2,058,138	363,545	228,133	1,078,446
Окт 18	1,983,500	295,182	243,267	1,385,287
Ноя 18	2,119,334	317,466	285,780	1,461,393
Дек 18	2,018,938	284,814	323,882	1,580,939
Янв 19	2,077,004	311,306	314,776	1,447,064
Фев 19	2,037,954	304,164	295,071	1,535,007
Мар 19	2,322,388	348,703	360,655	1,650,376
Апр 19	2,394,367	364,482	349,604	1,801,547
Май 19	2,545,134	389,775	396,965	1,707,420
Июн 19	2,095,108	342,858	265,580	1,652,985
Июл 19	2,158,566	356,035	281,227	1,461,997
Авг 19	1,897,499	321,888	230,290	1,416,018
Сен 19	2,105,879	372,861	254,178	1,262,927
Окт 19	2,124,430	361,254	280,398	1,529,758
Ноя 19	2,301,190	393,616	327,658	1,533,975
Дек 19	2,144,605	356,331	315,862	1,666,764
Янв 20	1,921,519	310,109	263,812	1,473,704
Фев 20	2,305,731	390,170	357,987	1,539,242
Мар 20	2,423,192	609,148	328,439	1,498,870
Апр 20	2,326,408	403,392	358,424	1,268,754
Май 20	2,941,280	473,243	524,067	1,867,029
Июн 20	2,709,053	440,574	445,768	2,095,023
Июл 20	2,458,886	497,917	313,183	1,818,098
Авг 20	2,027,161	383,890	236,785	1,137,431

## Динамика распределения 31-дневной аудитории по количеству дней посещения сайта (среднесуточные значения)



Дата	1 день	2-3 дня	4-7 дней	8-14 дней	15-31 день
Фев 18	8,075,343	2,935,392	1,751,063	1,252,858	1,331,090
Мар 18	9,258,120	3,331,040	1,988,962	1,418,422	1,516,070
Апр 18	9,211,880	3,307,291	2,005,078	1,476,616	1,557,657
Май 18	8,309,789	3,185,525	1,958,803	1,459,750	1,468,290
Июн 18	8,226,738	3,189,071	1,951,456	1,419,204	1,392,128
Июл 18	8,810,672	3,415,209	2,055,462	1,451,493	1,369,301
Авг 18	7,881,225	2,973,550	1,787,991	1,236,571	1,066,375
Сен 18	7,364,573	2,779,384	1,683,434	1,156,511	946,598
Окт 18	7,905,906	2,951,598	1,796,530	1,307,500	1,214,935
Ноя 18	7,333,603	2,784,390	1,713,495	1,256,624	1,233,012
Дек 18	7,572,233	2,831,482	1,717,036	1,268,224	1,385,479
Янв 19	7,133,238	2,654,107	1,613,870	1,192,712	1,241,888
Фев 19	7,468,110	2,702,062	1,628,116	1,206,262	1,321,030
Мар 19	7,927,796	2,851,758	1,706,294	1,274,168	1,428,652
Апр 19	8,487,113	3,049,712	1,810,275	1,362,875	1,572,955
Май 19	9,228,874	3,325,123	1,942,531	1,445,108	1,593,900
Июн 19	8,990,924	3,154,550	1,849,205	1,370,407	1,439,586
Июл 19	8,754,307	3,074,480	1,795,666	1,295,395	1,269,717
Авг 19	8,698,942	3,055,658	1,751,034	1,244,543	1,223,783
Сен 19	8,157,926	2,810,804	1,645,215	1,177,201	1,074,721
Окт 19	9,217,622	3,035,795	1,726,860	1,260,401	1,355,191
Ноя 19	9,228,778	2,982,628	1,731,358	1,266,760	1,321,206
Дек 19	9,232,279	3,001,257	1,730,866	1,265,365	1,412,258
Янв 20	8,326,227	2,784,220	1,610,184	1,190,597	1,217,807
Фев 20	8,668,700	2,908,655	1,671,835	1,219,002	1,360,138
Мар 20	11,523,752	3,465,115	1,841,302	1,293,377	1,360,147
Апр 20	13,319,899	3,783,729	1,964,344	1,312,165	1,216,836
Май 20	9,729,687	3,313,995	1,904,688	1,418,379	1,764,276
Июн 20	11,295,456	3,764,684	2,129,467	1,558,568	1,921,046
Июл 20	10,861,493	3,497,305	1,973,254	1,469,975	1,574,022
Авг 20	11,404,949	3,688,601	2,081,328	1,391,830	1,107,737

## Топ30 сайтов, с которых осуществлялись переходы на сайт sinoptik.ua

	август 2020 г.	июль 2020 г.	в среднем за 3 месяца
Закладки	37,437,184 (43.9%)	45,328,828 (42.2%)	44,252,975 (42.5%)
google.com	37,048,378 (43.5%)	48,516,701 (45.2%)	46,818,554 (45.0%)
pinformer.sinoptik.ua	3,602,033 (4.2%)	4,323,113 (4.0%)	4,203,029 (4.0%)
google.com.ua	3,386,595 (4.0%)	4,349,283 (4.1%)	4,222,142 (4.1%)
ukr.net	901,557 (1.1%)	1,069,014 (1.0%)	1,042,945 (1.0%)
yandex.ru	674,104 (0.8%)	880,091 (0.8%)	841,808 (0.8%)
yandex.ua	546,601 (0.6%)	762,344 (0.7%)	722,684 (0.7%)
android.app	496,975 (0.6%)	689,888 (0.6%)	671,465 (0.6%)
google.ru	248,810 (0.3%)	333,240 (0.3%)	323,091 (0.3%)
poshukach.com	146,867 (0.2%)	200,517 (0.2%)	200,436 (0.2%)
go.mail.ru	96,112 (0.1%)	125,288 (0.1%)	121,278 (0.1%)
bing.com	92,966 (0.1%)	104,149 (0.1%)	97,699 (0.1%)
yandex.fr	85,337 (0.1%)	118,115 (0.1%)	111,633 (0.1%)
Другие	74,181 (0.1%)	92,283 (0.1%)	90,519 (0.1%)
sinoptik.ua	51,148 (0.1%)	59,947 (0.1%)	60,174 (0.1%)
search.ukr.net	40,124 (0.0%)	27,164 (0.0%)	22,429 (0.0%)
r.search.yahoo.com	35,432 (0.0%)	50,367 (0.0%)	48,195 (0.0%)
cse.google.com	31,605 (0.0%)	45,830 (0.0%)	43,921 (0.0%)
ua.sinoptik.ua	22,416 (0.0%)	26,418 (0.0%)	27,127 (0.0%)
google.pl	12,699 (0.0%)	16,611 (0.0%)	16,057 (0.0%)
google.co.uk	12,142 (0.0%)	15,377 (0.0%)	15,206 (0.0%)
google.de	8,652 (0.0%)	11,577 (0.0%)	10,911 (0.0%)
yandex.kz	8,421 (0.0%)	9,031 (0.0%)	8,965 (0.0%)
googleweblight.com	7,592 (0.0%)	9,434 (0.0%)	9,312 (0.0%)
msn.com	7,326 (0.0%)	6,495 (0.0%)	5,989 (0.0%)
top-page.ru	7,208 (0.0%)	8,558 (0.0%)	8,342 (0.0%)
onlinezakladki.ru	5,541 (0.0%)	6,874 (0.0%)	6,758 (0.0%)
google.com.au	5,217 (0.0%)	6,656 (0.0%)	6,462 (0.0%)
google.kz	4,573 (0.0%)	4,368 (0.0%)	4,395 (0.0%)
pc-newtab.maxthon.com	4,283 (0.0%)	4,989 (0.0%)	4,882 (0.0%)
сумма выбранных	85,102,079 (99.9%)	107,202,550 (99.9%)	104,019,383 (99.9%)
всего	85,191,386 (100%)	107,314,164 (100%)	104,127,831 (100%)

В данном списке могут быть несколько служебных строк, не являющихся адресами сайтов:

**Закладки:** кроме собственно переходов из закладок (bookmarks, "избранное") и набора адреса вручную сюда попадают также переходы, при которых браузер не сообщает адрес ссылающейся страницы, это бывает при переходах по flash-баннерам, из файлов на локальном диске пользователя, из почтовых программ, icq, загрузках страниц сайта через JavaScript (обычно pop-up окна), перенаправлении с помощью тега <meta>, а также если в браузере запрещена передача информации о ссылающейся странице.

**Не веб-страница:** в случаях, когда адрес ссылающейся страницы непустой, но не является адресом веб-страницы (не начинается с http://) используется данное имя.

**Не определена:** если на страницах сайта установлен упрощенный вариант счетчика, который не может определять ссылающиеся страницы, будет использовано это имя.

**Другие:** если в списке более 100 сайтов, то сайты, с которых зарегистрирован только один переход, объединяются в строчку "Другие". Такое сжатие выполняется только при наступлении нового дня, список сайтов за текущий день не сжимается.

**Объявления:** переходы по объявлениям или баннерам, размещенным в некоторых рекламных сетях (Яндекс.Direct, AdWords, MediaTarget, Vequp и другие системы, использующие специальный формат меток openstat). Для того, чтобы такие переходы учитывались, необходимо внести изменения в настройки рекламной кампании (для Яндекс.Direct включить галочку "Внешняя интернет-статистика").

## Топ40 сайтов, на которые посетители переходили по ссылкам со страниц сайта sinoptik.ua

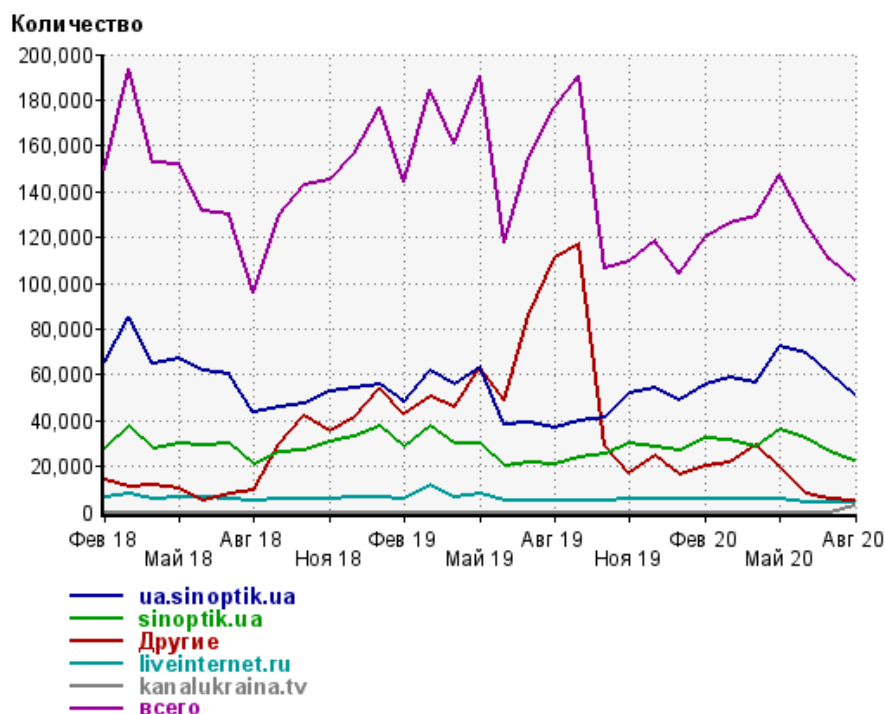
	август 2020 г.	июль 2020 г.	в среднем за 3 месяца
ua.sinoptik.ua	51,148 (50.4%)	59,947 (54.6%)	60,174 (53.5%)
sinoptik.ua	22,416 (22.1%)	26,418 (24.0%)	27,127 (24.1%)
Другие	4,671 (4.6%)	5,513 (5.0%)	6,040 (5.4%)
liveinternet.ru	4,066 (4.0%)	4,166 (3.8%)	4,238 (3.8%)
kanalukraina.tv	2,575 (2.5%)	0 (0.0%)	858 (0.8%)
brizzatoka.com.ua	805 (0.8%)	1,242 (1.1%)	954 (0.8%)
e-p.prom.ua	795 (0.8%)	443 (0.4%)	843 (0.7%)
drive-sport.com.ua	666 (0.7%)	785 (0.7%)	483 (0.4%)
medoprom.net	602 (0.6%)	439 (0.4%)	542 (0.5%)
opendors.ru	317 (0.3%)	400 (0.4%)	364 (0.3%)
suzukimarine.com.ua	300 (0.3%)	285 (0.3%)	326 (0.3%)
ndt.com.ua	278 (0.3%)	119 (0.1%)	133 (0.1%)
grandbeton.com.ua	265 (0.3%)	48 (0.0%)	137 (0.1%)
profitent.com.ua	260 (0.3%)	161 (0.1%)	171 (0.2%)
shopcatalog.com	247 (0.2%)	264 (0.2%)	290 (0.3%)
candy-yarn.com.ua	247 (0.2%)	111 (0.1%)	157 (0.1%)
sinoptik.com.ru	246 (0.2%)	332 (0.3%)	325 (0.3%)
neuero-farm.com.ua	215 (0.2%)	400 (0.4%)	207 (0.2%)
my.ua	212 (0.2%)	66 (0.1%)	92 (0.1%)
f-china.com.ua	197 (0.2%)	0 (0.0%)	65 (0.1%)
aliposa.com	196 (0.2%)	224 (0.2%)	282 (0.3%)
kranmix.com.ua	192 (0.2%)	0 (0.0%)	64 (0.1%)
e-motion.org.ua	189 (0.2%)	169 (0.2%)	158 (0.1%)
lodka.in.ua	185 (0.2%)	224 (0.2%)	165 (0.1%)
ivi.ru	171 (0.2%)	259 (0.2%)	169 (0.2%)
moya-fazenda.com	166 (0.2%)	15 (0.0%)	60 (0.1%)
tutbatut.com.ua	162 (0.2%)	116 (0.1%)	95 (0.1%)
travels-shop.com	151 (0.1%)	137 (0.1%)	122 (0.1%)
mrrich.com.ua	145 (0.1%)	0 (0.0%)	48 (0.0%)
infoprint.com.ua	144 (0.1%)	105 (0.1%)	108 (0.1%)
tehpromsvit.com	144 (0.1%)	60 (0.1%)	68 (0.1%)
groster.com.ua	138 (0.1%)	132 (0.1%)	90 (0.1%)
stelpako.com	131 (0.1%)	287 (0.3%)	272 (0.2%)
kvitna.ua	112 (0.1%)	64 (0.1%)	98 (0.1%)
bitovka-trans.prom.ua	110 (0.1%)	86 (0.1%)	73 (0.1%)
goramebliv.com.ua	110 (0.1%)	20 (0.0%)	45 (0.0%)
agrokompлект2000.com.ua	109 (0.1%)	123 (0.1%)	113 (0.1%)
balsad.com.ua	109 (0.1%)	15 (0.0%)	41 (0.0%)
pozolota.biz	107 (0.1%)	81 (0.1%)	71 (0.1%)
agro-fermer.com.ua	106 (0.1%)	99 (0.1%)	108 (0.1%)
сумма выбранных	93,405 (92.0%)	103,355 (94.1%)	105,776 (94.0%)
всего	101,507 (100%)	109,858 (100%)	112,564 (100%)

Учитываются переходы только на те сайты, которые зарегистрированы в системе статистики LiveInternet, и только на те их страницы, на которых установлен код счетчика.

В данном списке может быть служебная строка, не являющаяся адресом сайта:

**Другие:** если в конце дня в списке оказывается более 100 сайтов, то сайты, с которых зарегистрирован только один переход за этот день, объединяются в строчку "Другие". Такое сжатие выполняется при окончании каждого дня, и в конце месяца всё суммируется.

## Динамика по месяцам числа переходов по ссылкам со страниц сайта sinoptik.ua на другие сайты



Дата	ua.sinoptik.ua	sinoptik.ua	Другие	liveinternet.ru	kanalukraina.tv	всего
Фев 18	65,304	27,419	13,928	6,296	0	149,836
Мар 18	85,337	37,170	11,099	7,909	0	193,666
Апр 18	64,874	27,824	11,383	6,048	0	152,565
Май 18	67,137	30,181	10,451	6,768	0	151,806
Июн 18	61,801	29,222	5,286	6,369	0	131,486
Июл 18	60,350	29,767	8,169	5,912	0	130,168
Авг 18	43,419	20,903	9,521	5,236	0	96,033
Сен 18	45,704	26,263	29,646	5,391	0	129,926
Окт 18	47,483	27,165	41,724	5,593	0	142,809
Ноя 18	52,332	30,461	35,023	5,958	0	145,175
Дек 18	53,846	33,209	41,332	6,429	0	156,079
Янв 19	56,033	37,357	54,224	6,785	0	176,581
Фев 19	47,802	28,703	42,837	5,900	0	143,971
Мар 19	61,574	37,275	50,380	11,612	0	184,441
Апр 19	55,343	29,710	45,877	6,110	0	161,248
Май 19	62,984	30,072	63,225	7,827	0	190,539
Июн 19	38,458	19,974	48,843	4,571	0	117,819
Июл 19	38,672	21,478	85,903	4,566	0	154,696
Авг 19	37,106	20,591	111,203	4,696	0	177,039
Сен 19	39,711	23,998	116,988	4,701	0	190,160
Окт 19	41,155	25,019	29,184	4,987	0	106,730
Ноя 19	51,925	29,693	16,884	5,402	0	109,487
Дек 19	54,028	28,570	24,992	5,417	0	118,420
Янв 20	48,852	27,192	15,982	5,412	0	103,829
Фев 20	55,672	32,404	19,829	5,556	0	120,285
Мар 20	58,647	31,811	21,275	6,034	0	125,767
Апр 20	56,718	28,485	28,844	5,358	0	129,109
Май 20	72,389	35,764	19,648	5,807	0	147,556
Июн 20	69,428	32,547	7,937	4,483	0	126,328
Июл 20	59,947	26,418	5,513	4,166	0	109,858
Авг 20	51,148	22,416	4,671	4,066	2,575	101,507