








## Аналитический отчет LiveInternet для сайта sinoptik.ua за октябрь 2020 г.

Базовые месячные показатели посещаемости сайта:

Просмотров страниц	144,424,970	(+5% мес/мес)
Посетителей	17,443,053	(+1% мес/мес)

Доля женщин	57.7 %	
Доля мужчин	42.3 %	

Посетители младше 18 лет	1.3 %	
Посетители от 18 до 24 лет	21.7 %	
Посетители от 25 до 34 лет	14.8 %	
Посетители от 35 до 44 лет	46.0 %	
Посетители старше 44 лет	16.3 %	

Преобладающая страна - Украина 89.1 %

Структура переходов на страницы сайта:

Поиск	35.1 %	
Внутренние	31.4 %	
Закладки	29.4 %	
Сайты	4.1 %	
Соц. сети	0.0 %	
Объявления	0.0 %	

Переходов из поисковых систем	50,696,280	(+5% мес/мес)
Посетителей из поисковых систем	8,523,176	(+0% мес/мес)

## Структура месячной аудитории сайта: пол и возраст

Размеры демографических групп в месячной аудитории сайта и их доли в процентах

Возраст \ Пол	Муж	Жен	Любой пол
<18	120,871 (0.7%)	108,448 (0.6%)	229,319 (1.3%)
18-24	1,470,329 (8.4%)	2,306,274 (13.2%)	3,776,603 (21.7%)
25-34	1,119,054 (6.4%)	1,453,960 (8.3%)	2,573,014 (14.8%)
35-44	3,613,979 (20.7%)	4,404,204 (25.2%)	8,018,183 (46.0%)
45+	1,050,892 (6.0%)	1,795,042 (10.3%)	2,845,934 (16.3%)
Любой возраст	7,375,125 (42.3%)	10,067,928 (57.7%)	17,443,053 (100%)

Индекс соответствия Интернету - **Internet-Affinity Index**.

Отношение доли демографической группы в месячной аудитории сайта к доле этой же демографической группы в месячной аудитории Интернета, умноженное на 100.

Возраст \ Пол	Муж	Жен	Любой пол
<18	12	12	12
18-24	70	107	89
25-34	43	64	53
35-44	183	227	205
45+	78	143	109
Любой возраст	82	118	100

Индекс соответствия населению России - **Population-Affinity Index**.

Отношение доли демографической группы в месячной аудитории сайта к доле этой же демографической группы в населении России, умноженное на 100.

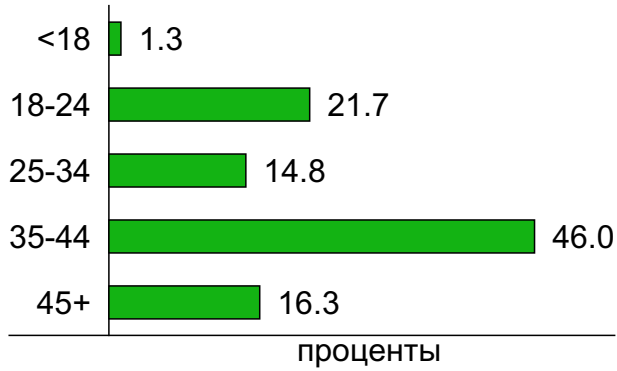
Возраст \ Пол	Муж	Жен	Любой пол
<18	15	14	14
18-24	90	139	115
25-34	51	64	58
35-44	191	216	204
45+	54	75	66
Любой возраст	87	111	100

## Структура месячной аудитории сайта: пол и возраст

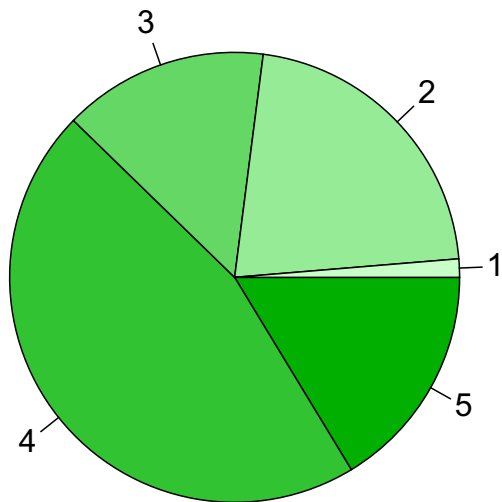
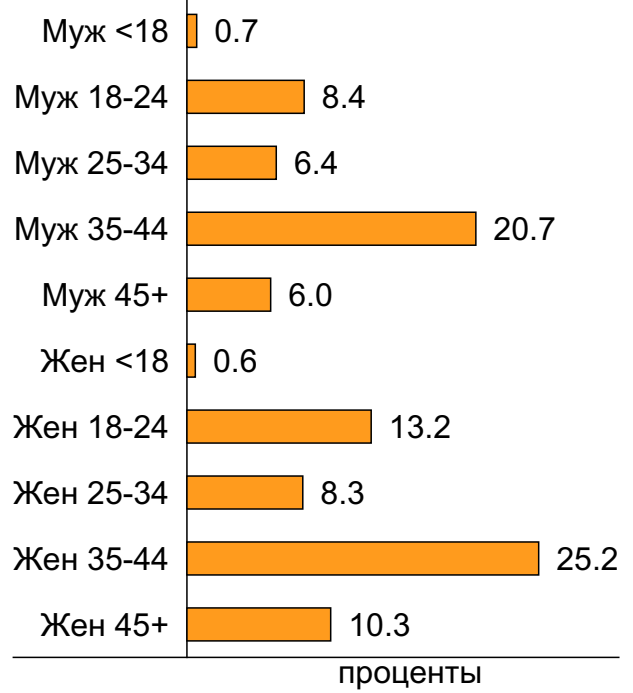
### Пол



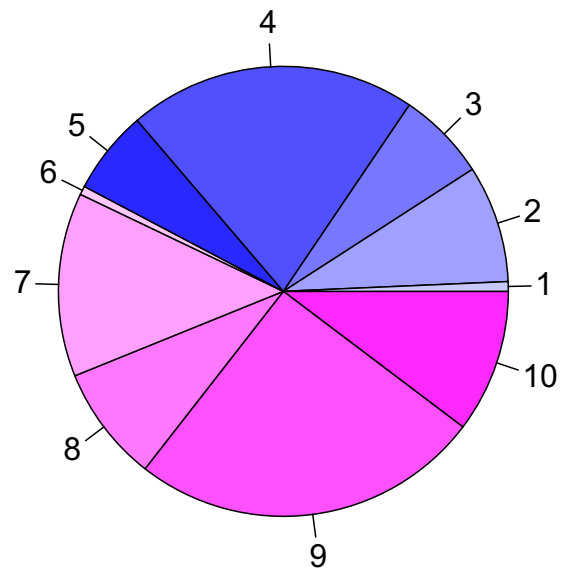
### Возраст



### Пол / Возраст



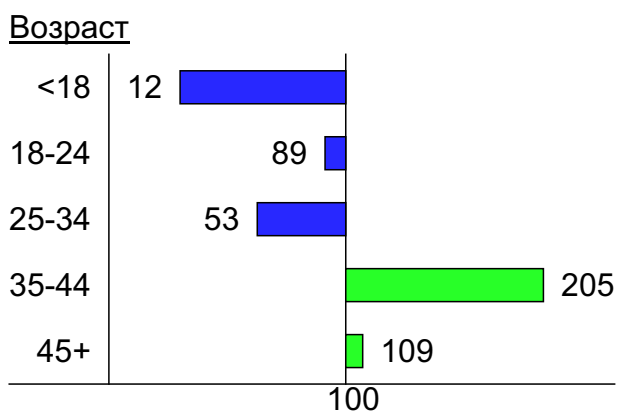
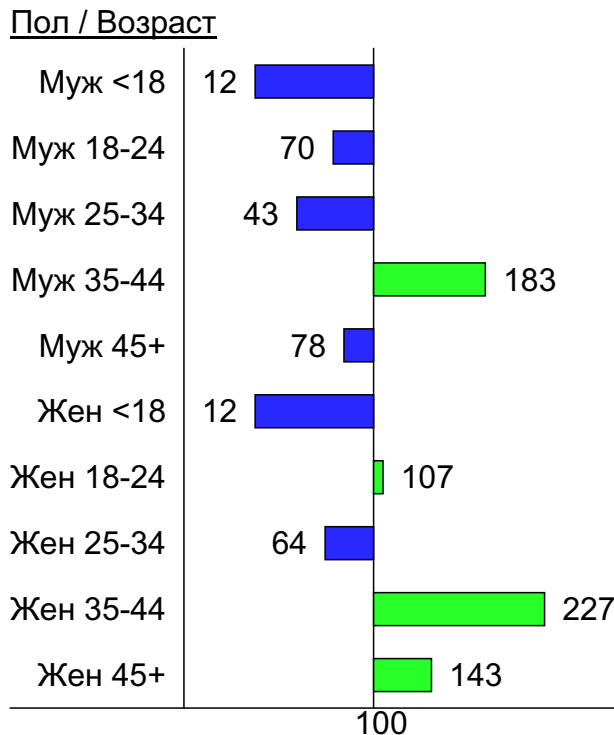
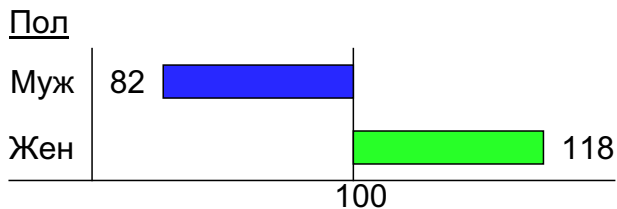
- 1: <18
- 2: 18-24
- 3: 25-34
- 4: 35-44
- 5: 45+



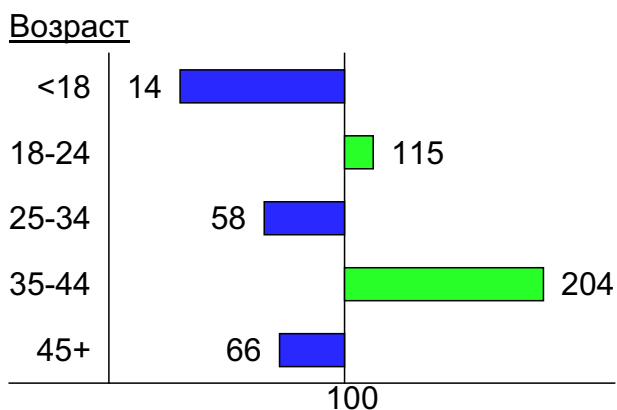
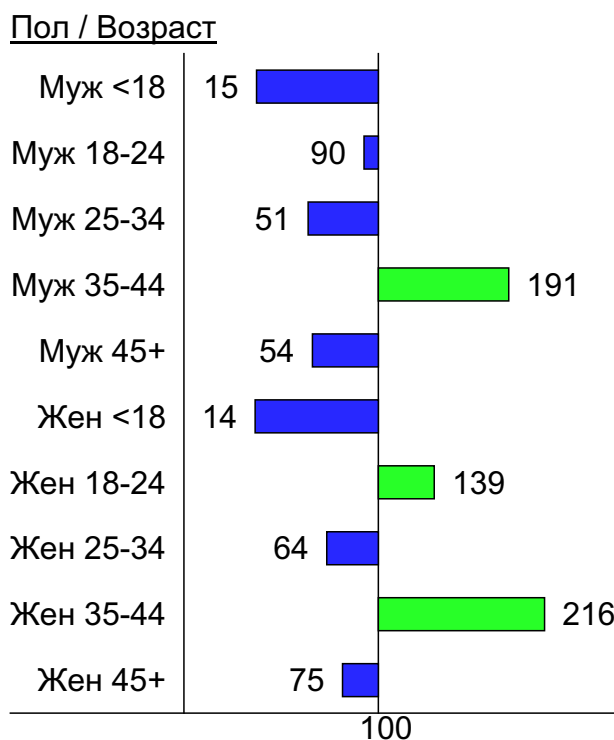
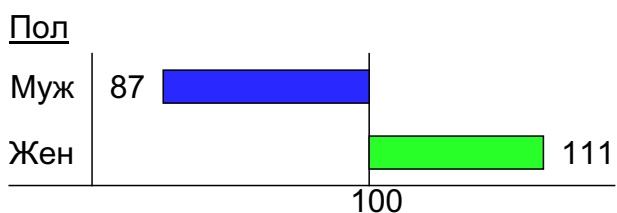
- 1: Муж <18
- 2: Муж 18-24
- 3: Муж 25-34
- 4: Муж 35-44
- 5: Муж 45+
- 6: Жен <18
- 7: Жен 18-24
- 8: Жен 25-34
- 9: Жен 35-44
- 10: Жен 45+

## Индексы соответствия для месячной аудитории сайта: пол и возраст

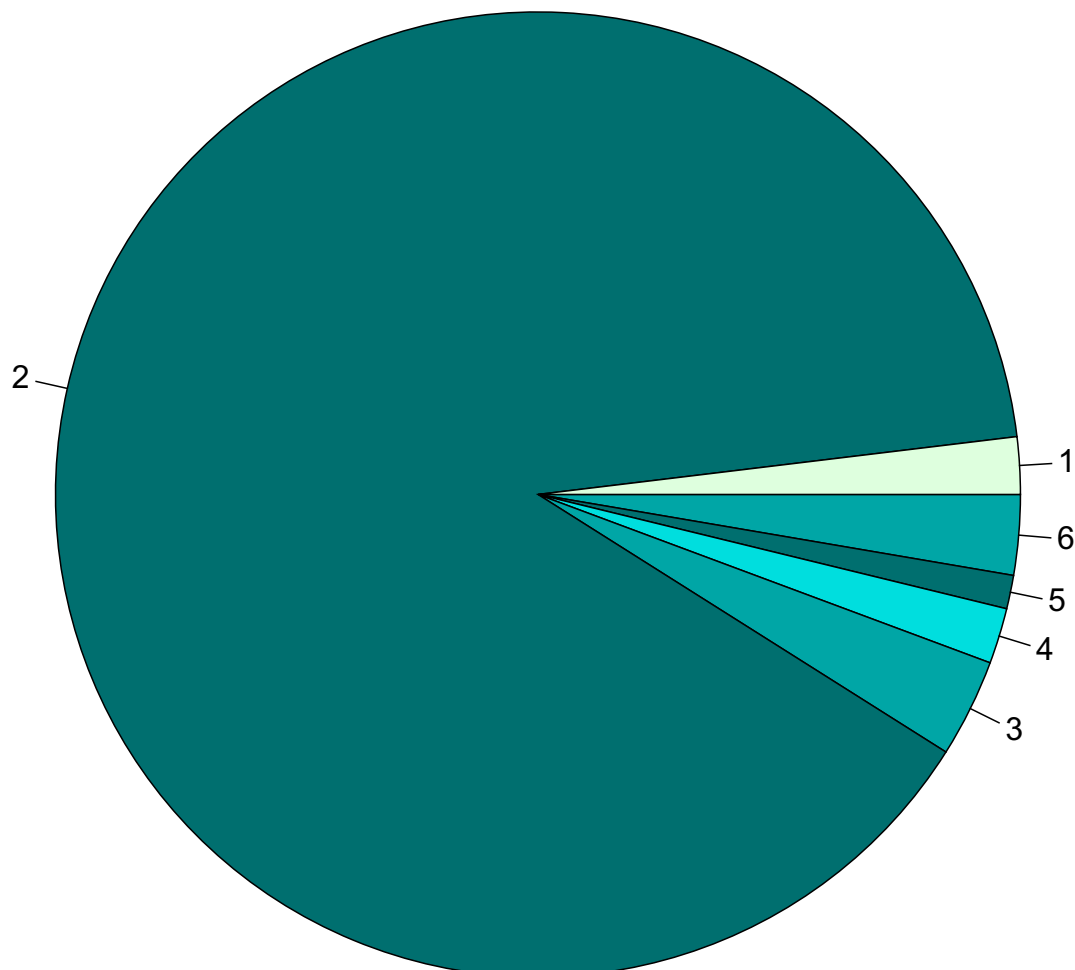
### Индекс соответствия Интернету - Internet-Affinity Index



### Индекс соответствия населению России - Population-Affinity Index



## Среднесуточное распределение аудитории сайта по странам и регионам России



Регионы России:  
1: Россия - 1.9%

Другие страны:  
2: Украина - 89.1%  
3: Чехия - 3.3%  
4: Крым - 1.9%  
5: Норвегия - 1.1%  
6: Остальные страны - 2.7%

## Среднесуточное распределение аудитории по странам

	октябрь 2020 г.	сентябрь 2020 г.	в среднем за 3 месяца
Украина	2,055,641 (89.1%)	2,035,795 (89.3%)	1,963,367 (89.1%)
Чехия	75,854 (3.3%)	73,247 (3.2%)	72,080 (3.3%)
Россия	44,114 (1.9%)	45,025 (2.0%)	43,806 (2.0%)
Крым	43,046 (1.9%)	38,677 (1.7%)	38,289 (1.7%)
Норвегия	25,864 (1.1%)	25,949 (1.1%)	25,724 (1.2%)
Эстония	10,089 (0.4%)	10,314 (0.5%)	9,769 (0.4%)
США	8,016 (0.3%)	7,639 (0.3%)	7,618 (0.3%)
Казахстан	4,931 (0.2%)	4,837 (0.2%)	4,741 (0.2%)
Великобритания	3,857 (0.2%)	3,384 (0.1%)	3,158 (0.1%)
Армения	3,512 (0.2%)	5,015 (0.2%)	4,905 (0.2%)
Грузия	2,410 (0.1%)	2,577 (0.1%)	2,602 (0.1%)
Польша	2,400 (0.1%)	2,357 (0.1%)	2,218 (0.1%)
Таджикистан	2,253 (0.1%)	1,324 (0.1%)	1,511 (0.1%)
Другие	2,212 (0.1%)	3,223 (0.1%)	2,821 (0.1%)
Молдавия	1,978 (0.1%)	1,756 (0.1%)	1,756 (0.1%)
Италия	1,784 (0.1%)	1,801 (0.1%)	1,755 (0.1%)
Узбекистан	1,596 (0.1%)	1,062 (0.0%)	1,167 (0.1%)
Турция	1,560 (0.1%)	1,650 (0.1%)	1,439 (0.1%)
Киргизия	1,505 (0.1%)	1,570 (0.1%)	1,594 (0.1%)
Нидерланды	1,399 (0.1%)	1,596 (0.1%)	1,567 (0.1%)
Франция	1,344 (0.1%)	1,313 (0.1%)	1,298 (0.1%)
Венгрия	1,274 (0.1%)	1,110 (0.0%)	1,181 (0.1%)
Гонконг	1,081 (0.0%)	4.8 (0.0%)	367 (0.0%)
Румыния	1,057 (0.0%)	938 (0.0%)	911 (0.0%)
Испания	773 (0.0%)	679 (0.0%)	652 (0.0%)
Словакия	765 (0.0%)	729 (0.0%)	703 (0.0%)
Азербайджан	503 (0.0%)	1,267 (0.1%)	1,082 (0.0%)
Латвия	478 (0.0%)	488 (0.0%)	489 (0.0%)
Швеция	467 (0.0%)	500 (0.0%)	495 (0.0%)
Австрия	438 (0.0%)	559 (0.0%)	518 (0.0%)
Португалия	436 (0.0%)	404 (0.0%)	385 (0.0%)
Туркмения	425 (0.0%)	362 (0.0%)	416 (0.0%)
Канада	414 (0.0%)	400 (0.0%)	398 (0.0%)
Израиль	408 (0.0%)	395 (0.0%)	373 (0.0%)
Литва	388 (0.0%)	385 (0.0%)	395 (0.0%)
Египет	347 (0.0%)	391 (0.0%)	367 (0.0%)
Болгария	295 (0.0%)	401 (0.0%)	396 (0.0%)
Бельгия	245 (0.0%)	251 (0.0%)	253 (0.0%)
Финляндия	228 (0.0%)	321 (0.0%)	337 (0.0%)
Швейцария	207 (0.0%)	208 (0.0%)	204 (0.0%)
Германия	194 (0.0%)	202 (0.0%)	191 (0.0%)
Греция	180 (0.0%)	176 (0.0%)	168 (0.0%)
Дания	127 (0.0%)	147 (0.0%)	145 (0.0%)
ОАЭ	55 (0.0%)	40 (0.0%)	42 (0.0%)
Кипр	45 (0.0%)	45 (0.0%)	40 (0.0%)
Ирландия	44 (0.0%)	46 (0.0%)	46 (0.0%)
Южная Корея	33 (0.0%)	44 (0.0%)	44 (0.0%)
Австралия	29 (0.0%)	28 (0.0%)	28 (0.0%)
Беларусь	26 (0.0%)	26 (0.0%)	25 (0.0%)
Сербия	25 (0.0%)	20 (0.0%)	22 (0.0%)
сумма выбранных всего	2,306,352 (100.0%)	2,280,677.8 (100.0%)	2,203,858 (100.0%)

## Среднесуточное распределение аудитории по регионам России

	октябрь 2020 г.	сентябрь 2020 г.	в среднем за 3 месяца
не определён	22,710 (51.5%)	23,048 (51.2%)	22,165 (50.6%)
Москва	8,105 (18.4%)	7,985 (17.7%)	7,876 (18.0%)
Краснодар	2,864 (6.5%)	2,822 (6.3%)	2,724 (6.2%)
Санкт-Петербург	1,317 (3.0%)	1,445 (3.2%)	1,429 (3.3%)
Екатеринбург	1,044 (2.4%)	1,099 (2.4%)	1,117 (2.5%)
Новосибирск	774 (1.8%)	876 (1.9%)	847 (1.9%)
Нижний Новгород	558 (1.3%)	583 (1.3%)	594 (1.4%)
Тула	434 (1.0%)	404 (0.9%)	398 (0.9%)
Самара	400 (0.9%)	437 (1.0%)	435 (1.0%)
Владивосток	371 (0.8%)	445 (1.0%)	436 (1.0%)
Хабаровск	368 (0.8%)	420 (0.9%)	413 (0.9%)
Ростов-на-Дону	271 (0.6%)	287 (0.6%)	273 (0.6%)
Воронеж	261 (0.6%)	262 (0.6%)	261 (0.6%)
Уфа	216 (0.5%)	241 (0.5%)	238 (0.5%)
Барнаул	201 (0.5%)	194 (0.4%)	185 (0.4%)
Ставрополь	198 (0.4%)	195 (0.4%)	194 (0.4%)
Иркутск	193 (0.4%)	228 (0.5%)	213 (0.5%)
Пермь	174 (0.4%)	204 (0.5%)	200 (0.5%)
Казань	170 (0.4%)	191 (0.4%)	193 (0.4%)
Махачкала	155 (0.4%)	148 (0.3%)	147 (0.3%)
Якутск	143 (0.3%)	136 (0.3%)	137 (0.3%)
Челябинск	133 (0.3%)	131 (0.3%)	135 (0.3%)
Киров	129 (0.3%)	128 (0.3%)	132 (0.3%)
Тюмень	128 (0.3%)	141 (0.3%)	138 (0.3%)
Белгород	124 (0.3%)	132 (0.3%)	124 (0.3%)
Сочи	122 (0.3%)	140 (0.3%)	127 (0.3%)
Саратов	121 (0.3%)	122 (0.3%)	126 (0.3%)
Ульяновск	114 (0.3%)	122 (0.3%)	123 (0.3%)
Чита	108 (0.2%)	124 (0.3%)	122 (0.3%)
Вологда	106 (0.2%)	121 (0.3%)	117 (0.3%)
Архангельск	105 (0.2%)	114 (0.3%)	111 (0.3%)
Кемерово	103 (0.2%)	114 (0.3%)	104 (0.2%)
Красноярск	100 (0.2%)	106 (0.2%)	103 (0.2%)
Сыктывкар	91 (0.2%)	103 (0.2%)	102 (0.2%)
Кострома	86 (0.2%)	89 (0.2%)	88 (0.2%)
Ханты-Мансийск	83 (0.2%)	85 (0.2%)	84 (0.2%)
Оренбург	81 (0.2%)	80 (0.2%)	83 (0.2%)
Ярославль	79 (0.2%)	82 (0.2%)	83 (0.2%)
Петрозаводск	75 (0.2%)	87 (0.2%)	83 (0.2%)
Тверь	68 (0.2%)	72 (0.2%)	71 (0.2%)
Волгоград	63 (0.1%)	62 (0.1%)	60 (0.1%)
Калининград	63 (0.1%)	67 (0.1%)	68 (0.2%)
Брянск	59 (0.1%)	61 (0.1%)	61 (0.1%)
Курск	58 (0.1%)	60 (0.1%)	57 (0.1%)
Липецк	54 (0.1%)	52 (0.1%)	52 (0.1%)
Новгород	54 (0.1%)	53 (0.1%)	55 (0.1%)
Курган	47 (0.1%)	45 (0.1%)	45 (0.1%)
Ижевск	45 (0.1%)	45 (0.1%)	49 (0.1%)
Пенза	45 (0.1%)	44 (0.1%)	47 (0.1%)
Омск	44 (0.1%)	49 (0.1%)	47 (0.1%)
сумма выбранных	43,415 (98.4%)	44,281 (98.3%)	43,072 (98.3%)
всего	44,114 (100%)	45,026 (100%)	43,807 (100%)

## Спектр интересов месячной аудитории сайта

Область интересов		Число посетителей	Доля от полной аудитории	Internet-Affinity Index
Дом и семья		1,706,913	9.8 %	70
в том числе	Кулинария, рецепты	1,478,253	8.5 %	73
	Собаки	213,183	1.2 %	76
	Кошки	118,014	0.7 %	61
	Детские сады	19,940	0.1 %	20
	Маленькие дети	17,557	0.1 %	26
Аудио, Видео, Фото		127,817	0.7 %	69
в том числе	Телевизоры, DVD-проигрыватели	74,052	0.4 %	74
	Аудио-техника	31,458	0.2 %	69
	Видеоаппаратура	18,588	0.1 %	60
	Фотоаппараты	7,272	0.0 %	56
Отдых, туризм, путешествия		514,419	2.9 %	69
в том числе	Отдых за рубежом	329,386	1.9 %	86
	Отдых в России и Украине	206,660	1.2 %	50
Авто		746,498	4.3 %	66
в том числе	Иномарки	540,996	3.1 %	65
	Отечественные авто	138,410	0.8 %	94
	Колёса, Шины	76,030	0.4 %	42
	Мото-, Квадроциклы, Снегоходы	68,787	0.4 %	75
	Автострахование	5,575	0.0 %	12
Бытовая техника		399,242	2.3 %	62
Медицина, здоровье		1,679,006	9.6 %	59
в том числе	Беременность и роды	162,851	0.9 %	52
	Диеты	130,885	0.8 %	63
	Спорт, фитнес, йога	60,377	0.3 %	63
	Лишний вес	55,254	0.3 %	57
	Стоматология	43,628	0.3 %	42
	Зрение	18,477	0.1 %	50
Телефоны, связь		445,777	2.6 %	59
в том числе	Мобильные телефоны	292,779	1.7 %	57
	Мобильные приложения и услуги	221,855	1.3 %	60
	Навигация	8,966	0.1 %	70
	Стационарная связь	3,075	0.0 %	39
Финансы		518,955	3.0 %	57
в том числе	Валюта	473,898	2.7 %	83
	Кредиты	26,133	0.1 %	13
	Страхование	21,476	0.1 %	16
	Фондовый рынок	13,806	0.1 %	11
	Вклады, депозиты	4,738	0.0 %	12
	Денежные переводы	1,699	0.0 %	25
Компьютеры, оргтехника		200,453	1.1 %	46
в том числе	Ноутбуки	76,931	0.4 %	55
	Компьютерные комплектующие	57,775	0.3 %	41
	Принтеры	23,254	0.1 %	37
	Мониторы	13,978	0.1 %	47
	Планшетные ПК	9,941	0.1 %	51
Выставки, концерты, театры, кино		119,609	0.7 %	35



## Спектр интересов месячной аудитории сайта

Область интересов		Число посетителей	Доля от полной аудитории	Internet-Affinity Index
<b>Недвижимость</b>		256,736	1.5 %	24
в том числе	Квартиры	162,758	0.9 %	24
	Загородная недвижимость	30,806	0.2 %	23
	Земля	23,002	0.1 %	18
	Гаражи	19,741	0.1 %	42
	Зарубежная недвижимость	10,835	0.1 %	51
	Ипотека	7,246	0.0 %	7.3
	Коммерческая недвижимость	4,320	0.0 %	15
<b>Образование</b>		167,871	1.0 %	18
в том числе	Иностранные языки	108,724	0.6 %	16
	Образование высшее	48,464	0.3 %	25
	Образование для детей	22,692	0.1 %	18
	Образование за рубежом	1,255	0.0 %	20
<b>Бизнес</b>		247,573	1.4 %	16
в том числе	Трудоустройство, персонал	146,108	0.8 %	16
	Бухгалтерия	77,196	0.4 %	11
	Реклама	39,171	0.2 %	43
	Аудит, консалтинг	2,404	0.0 %	18

Интересы пользователей определяются по поисковым запросам, которые пользователи вводили в поисковых системах.

## Структура переходов на страницы сайта

	октябрь 2020 г.	сентябрь 2020 г.	в среднем за 3 месяца
Поиск	50,696,280 (35.1%)	48,351,811 (35.1%)	47,270,089 (34.7%)
Внутренние	45,404,656 (31.4%)	43,574,156 (31.6%)	43,249,098 (31.8%)
Закладки	42,438,887 (29.4%)	40,293,960 (29.2%)	40,056,677 (29.4%)
Сайты	5,874,415 (4.1%)	5,641,178 (4.1%)	5,500,250 (4.0%)
Соц. сети	10,732 (0.0%)	6,925 (0.0%)	8,175 (0.0%)
Объявления	0 (0.0%)	0 (0.0%)	0 (0.0%)
всего	144,424,970 (100%)	137,868,030 (100%)	136,084,289 (100%)

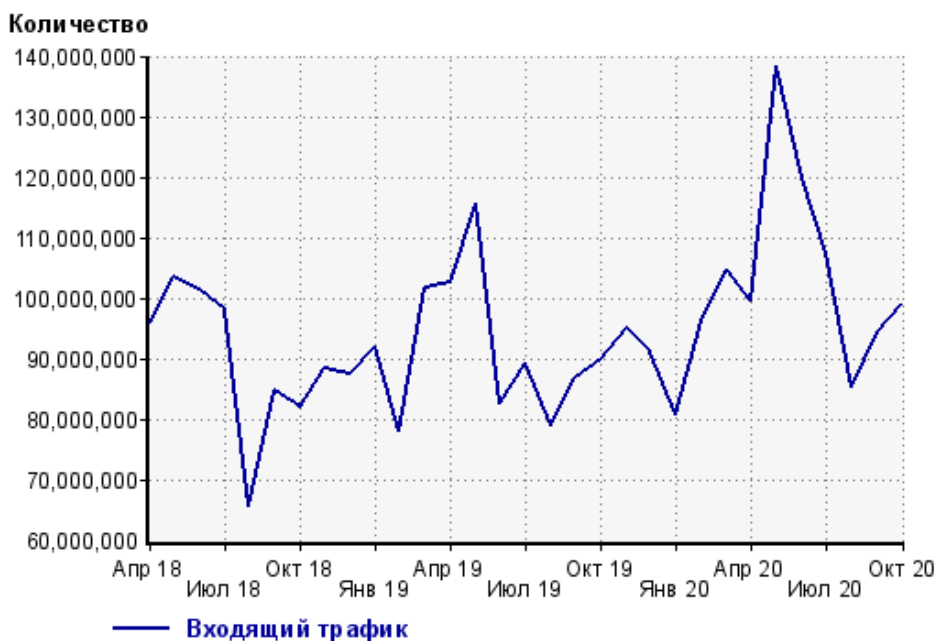
**Закладки:** кроме собственно переходов из закладок (bookmarks, "избранное") и набора адреса вручную сюда попадают также переходы, при которых браузер не сообщает адрес ссылающейся страницы, это бывает при переходах по flash-баннерам, из файлов на локальном диске пользователя, из почтовых программ, isq, загрузках страниц сайта через JavaScript (обычно pop-up окна), перенаправлении с помощью тега <meta>, а также если в браузере запрещена передача информации о ссылающейся странице.

**Объявления:** переходы по объявлениям или баннерам, размещенным в некоторых рекламных сетях (Яндекс.Direct, AdWords, MediaTarget, Vequ и другие системы, использующие специальный формат меток openstat). Для того, чтобы такие переходы учитывались, необходимо внести изменения в настройки рекламной кампании (для Яндекс.Direct включить галочку "Внешняя интернет-статистика").

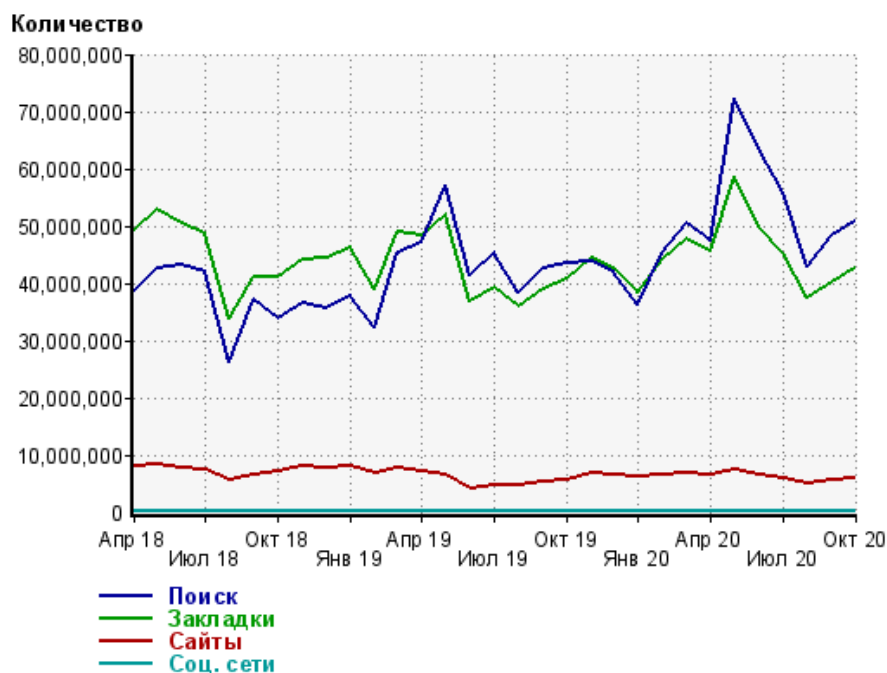
### Структура входящего месячного трафика на сайт.



### Динамика по месяцам входящего трафика на сайт.



## Динамика по месяцам составных частей входящего трафика на сайт

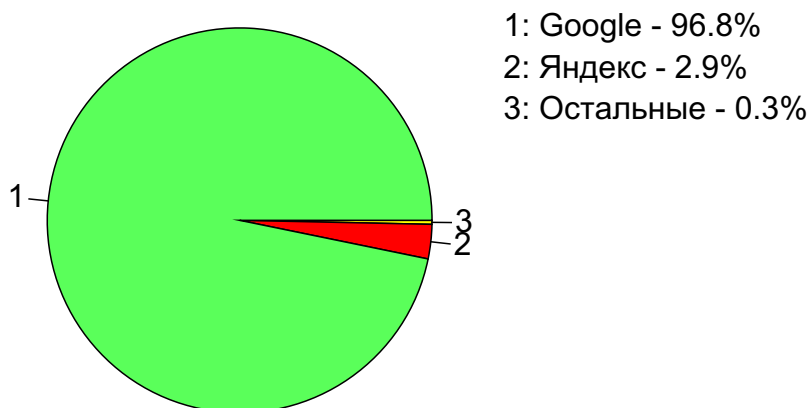


Дата	Поиск	Закладки	Сайты	Соц. сети
Апр 18	38,776,547	49,107,896	8,110,596	8,960
Май 18	42,495,852	52,729,020	8,188,423	9,447
Июн 18	43,302,381	50,485,200	7,577,135	9,406
Июл 18	42,080,423	48,488,044	7,432,982	9,284
Авг 18	26,157,814	33,926,387	5,612,686	6,466
Сен 18	37,226,954	41,003,225	6,405,267	6,425
Окт 18	33,777,654	41,094,477	7,031,158	6,843
Ноя 18	36,516,676	43,959,064	7,894,050	7,896
Дек 18	35,526,751	44,327,878	7,687,792	7,135
Янв 19	37,704,454	46,124,589	8,149,734	7,154
Фев 19	32,185,331	38,911,027	6,807,483	5,589
Мар 19	45,205,053	48,906,051	7,671,455	6,884
Апр 19	47,196,450	48,258,816	6,970,185	7,505
Май 19	56,991,133	52,049,256	6,471,809	8,143
Июн 19	41,388,902	36,863,882	4,205,793	6,374
Июл 19	45,210,074	39,297,852	4,804,225	6,262
Авг 19	38,425,672	35,879,829	4,747,654	5,752
Сен 19	42,697,393	38,993,500	5,267,714	5,774
Окт 19	43,488,807	40,723,287	5,543,426	6,464
Ноя 19	43,931,533	44,307,658	6,816,548	6,743
Дек 19	41,876,360	42,651,678	6,593,326	5,577
Янв 20	36,130,385	38,322,116	6,354,460	5,531
Фев 20	45,402,303	44,149,831	6,558,880	5,621
Мар 20	50,309,732	47,653,355	6,818,317	6,325
Апр 20	47,411,052	45,698,448	6,369,317	6,087
Май 20	72,382,860	58,611,056	7,357,301	9,907
Июн 20	63,336,508	49,992,913	6,538,926	9,596
Июл 20	55,975,535	45,328,828	6,000,729	9,072
Авг 20	42,762,178	37,437,184	4,985,154	6,870
Сен 20	48,351,811	40,293,960	5,641,178	6,925
Окт 20	50,696,280	42,438,887	5,874,415	10,732

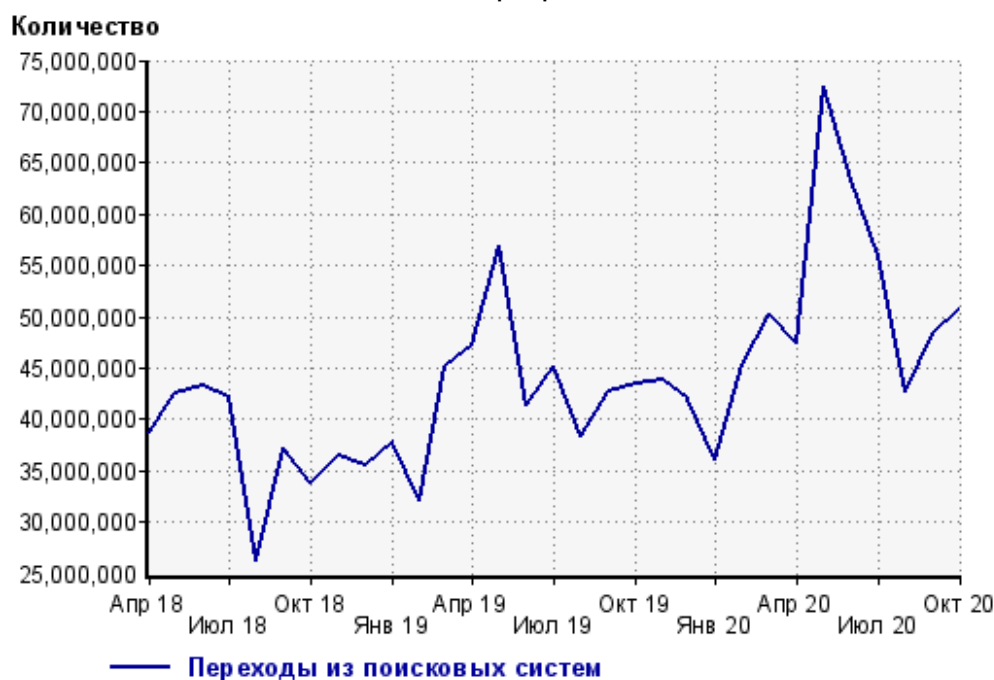
## Топ10 поисковых систем, из которых осуществлялись переходы на сайт sinoptik.ua

	октябрь 2020 г.	сентябрь 2020 г.	в среднем за 3 месяца
Google	49,063,864 (96.8%)	46,745,757 (96.7%)	45,693,352 (96.7%)
Яндекс	1,463,687 (2.9%)	1,425,344 (2.9%)	1,401,724 (3.0%)
Search.Mail.ru	105,617 (0.2%)	100,652 (0.2%)	100,528 (0.2%)
Bing	37,218 (0.1%)	37,702 (0.1%)	37,435 (0.1%)
Ukr.net	22,647 (0.0%)	39,271 (0.1%)	33,985 (0.1%)
Rambler	3,142 (0.0%)	3,011 (0.0%)	2,963 (0.0%)
Baidu	39 (0.0%)	39 (0.0%)	52 (0.0%)
Gogo.ru	39 (0.0%)	22 (0.0%)	30 (0.0%)
Yahoo	25 (0.0%)	12 (0.0%)	17 (0.0%)
Google (картинки)	2 (0.0%)	1 (0.0%)	1 (0.0%)
сумма выбранных	50,696,280 (100%)	48,351,811 (100%)	47,270,087 (100.0%)
всего	50,696,280 (100%)	48,351,811 (100%)	47,270,089 (100%)

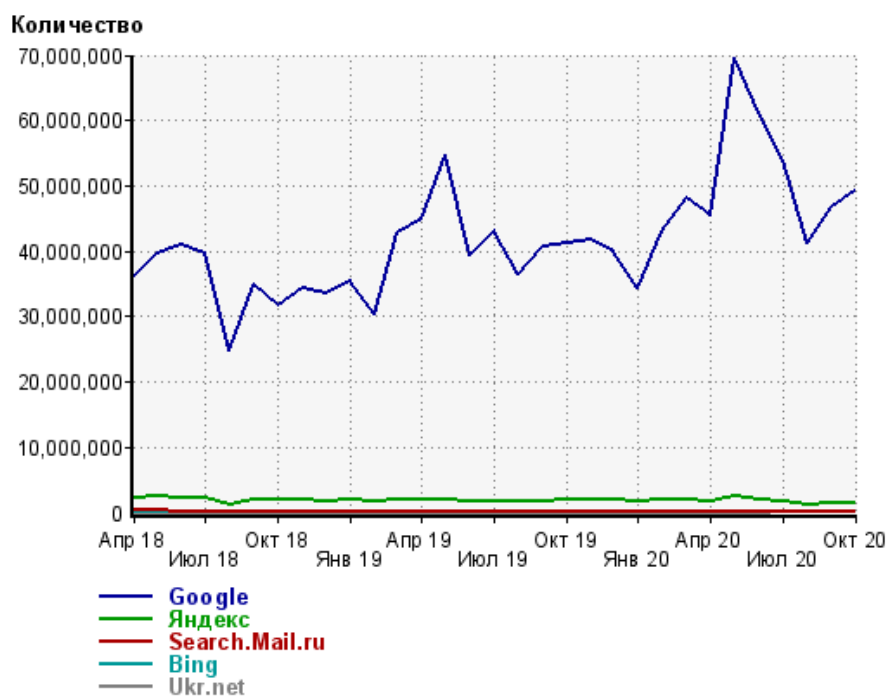
Диаграмма распределения месячного поискового трафика по поисковым системам



Динамика по месяцам общего поискового трафика на сайт



## Динамика по месяцам числа переходов из поисковых систем



Дата	Google	Яндекс	Search. Mail.ru	Bing	Ukr.net
Апр 18	36,171,071	2,256,924	285,900	39,247	0
Май 18	39,702,064	2,423,282	302,270	46,030	0
Июн 18	40,861,713	2,128,441	256,271	44,436	0
Июл 18	39,624,138	2,165,215	237,936	41,309	0
Авг 18	24,681,130	1,286,558	153,000	29,266	0
Сен 18	34,965,288	1,979,269	201,611	70,267	0
Окт 18	31,632,917	1,864,229	204,768	66,503	0
Ноя 18	34,225,886	1,990,775	220,155	70,658	0
Дек 18	33,464,469	1,781,346	207,948	66,160	0
Янв 19	35,306,362	2,107,582	214,491	67,385	0
Фев 19	30,319,125	1,634,553	170,515	54,757	0
Мар 19	42,920,762	2,015,210	192,863	68,667	0
Апр 19	44,910,462	2,015,187	197,870	65,386	0
Май 19	54,651,495	2,065,363	179,278	86,892	0
Июн 19	39,394,641	1,768,145	139,893	80,947	0
Июл 19	43,139,278	1,851,571	139,489	74,031	0
Авг 19	36,538,032	1,684,787	138,742	57,595	0
Сен 19	40,703,683	1,773,556	149,623	63,794	0
Окт 19	41,349,067	1,910,991	157,712	64,271	0
Ноя 19	41,761,051	1,929,805	168,815	65,192	0
Дек 19	39,776,006	1,879,611	155,508	59,077	0
Янв 20	34,307,850	1,630,482	136,036	50,819	0
Фев 20	43,202,283	1,983,742	153,795	57,106	0
Мар 20	48,050,907	2,045,166	151,328	57,737	0
Апр 20	45,387,906	1,829,449	136,801	52,822	0
Май 20	69,679,763	2,457,096	171,718	69,499	0
Июн 20	61,162,103	1,973,024	141,258	56,264	0
Июл 20	54,000,527	1,771,315	124,251	48,612	27,125
Авг 20	41,270,436	1,316,141	95,315	37,386	40,039
Сен 20	46,745,757	1,425,344	100,652	37,702	39,271
Окт 20	49,063,864	1,463,687	105,617	37,218	22,647

## Структура месячной поисковой аудитории сайта

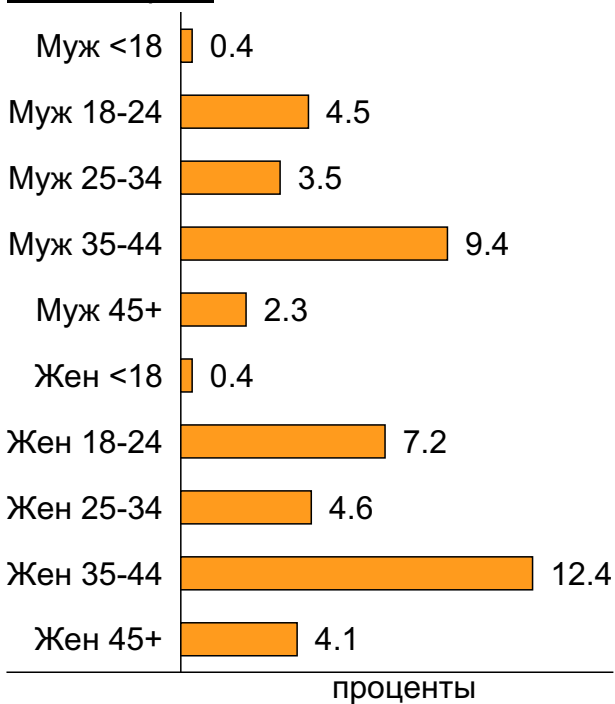
В таблице представлены размеры демографических групп в месячной поисковой аудитории сайта и их доли в процентах от полной месячной аудитории этого сайта.

К поисковой аудитории относятся те посетители, которые переходили на сайт из поисковых систем не более 6 раз в течение месяца и не использовали доменное имя сайта в поисковом запросе.

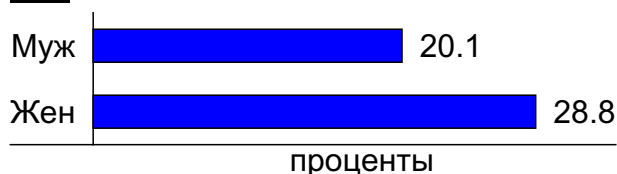
### Пол и возраст поисковой аудитории

Возраст \ Пол	Муж	Жен	Любой пол
<18	69,567 (0.4%)	66,324 (0.4%)	135,891 (0.8%)
18-24	792,301 (4.5%)	1,263,295 (7.2%)	2,055,596 (11.8%)
25-34	617,225 (3.5%)	810,248 (4.6%)	1,427,473 (8.2%)
35-44	1,633,683 (9.4%)	2,154,527 (12.4%)	3,788,210 (21.7%)
45+	393,108 (2.3%)	722,898 (4.1%)	1,116,006 (6.4%)
Любой возраст	3,505,884 (20.1%)	5,017,292 (28.8%)	8,523,176 (48.9%)

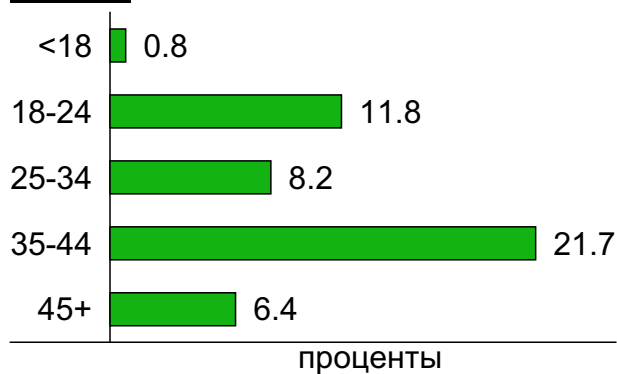
### Пол / Возраст



### Пол



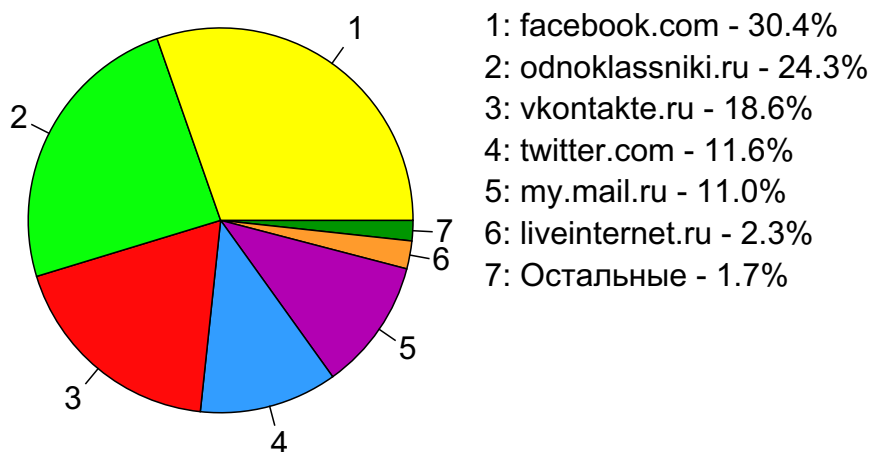
### Возраст



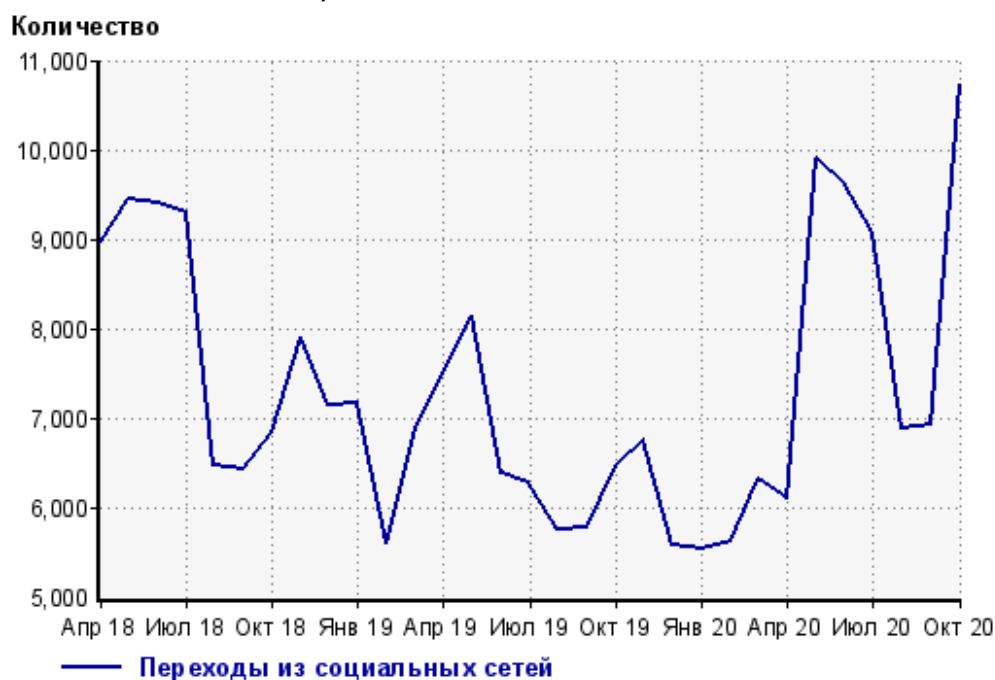
## Топ10 социальных сетей, из которых осуществлялись переходы на сайт sinoptik.ua

	октябрь 2020 г.	сентябрь 2020 г.	в среднем за 3 месяца
facebook.com	3,258 (30.4%)	2,214 (32.0%)	2,611 (31.9%)
odnoklassniki.ru	2,613 (24.3%)	1,914 (27.6%)	2,086 (25.5%)
vkontakte.ru	1,997 (18.6%)	1,252 (18.1%)	1,485 (18.2%)
twitter.com	1,243 (11.6%)	476 (6.9%)	733 (9.0%)
my.mail.ru	1,185 (11.0%)	498 (7.2%)	727 (8.9%)
liveinternet.ru	252 (2.3%)	399 (5.8%)	359 (4.4%)
blogspot.com	175 (1.6%)	168 (2.4%)	167 (2.0%)
livejournal.com	6 (0.1%)	0 (0.0%)	2 (0.0%)
ogorod.ru	3 (0.0%)	0 (0.0%)	1 (0.0%)
сумма выбранных	10,732 (100%)	6,921 (99.9%)	8,171 (100.0%)
всего	10,732 (100%)	6,925 (100%)	8,175 (100%)

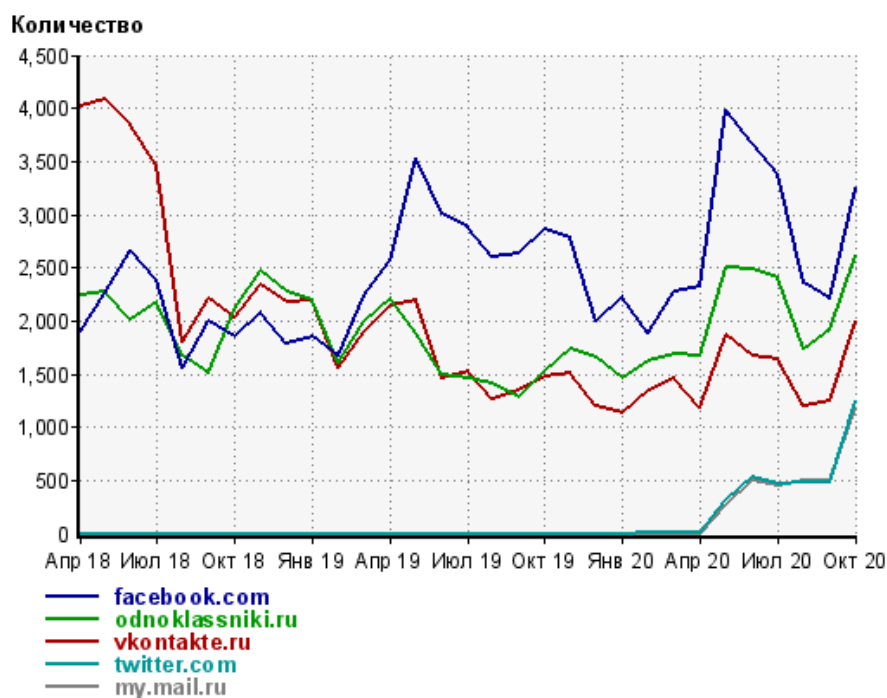
Диаграмма распределения месячного трафика из социальных сетей



Динамика по месяцам числа переходов из социальных сетей на сайт



## Динамика по месяцам числа переходов из социальных сетей



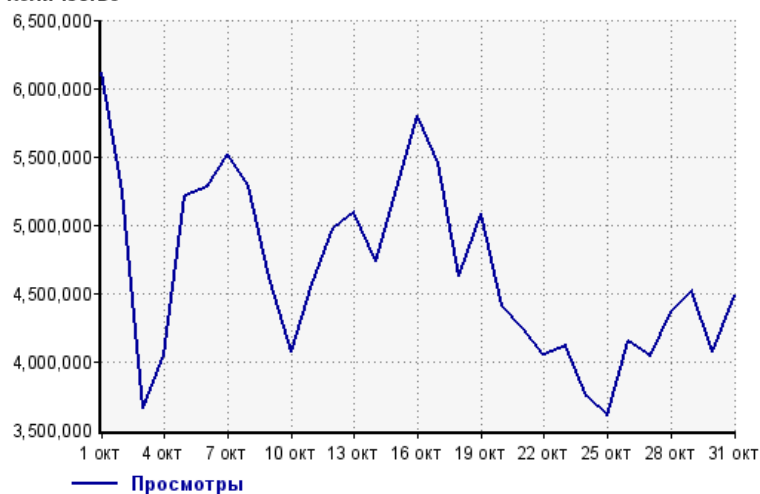
Дата	facebook.com	odnoklassniki.ru	vkontakte.ru	twitter.com	my.mail.ru
Апр 18	1,892	2,234	4,013	0	0
Май 18	2,258	2,269	4,090	0	0
Июн 18	2,668	2,010	3,847	0	0
Июл 18	2,392	2,180	3,460	0	0
Авг 18	1,551	1,664	1,808	0	0
Сен 18	1,999	1,510	2,209	0	0
Окт 18	1,846	2,117	2,037	0	0
Ноя 18	2,073	2,478	2,340	0	0
Дек 18	1,790	2,273	2,169	0	0
Янв 19	1,848	2,188	2,192	0	0
Фев 19	1,674	1,598	1,564	0	0
Мар 19	2,234	1,993	1,901	0	0
Апр 19	2,562	2,206	2,143	0	0
Май 19	3,525	1,879	2,186	0	0
Июн 19	3,014	1,493	1,463	0	0
Июл 19	2,872	1,458	1,517	0	0
Авг 19	2,601	1,410	1,267	0	0
Сен 19	2,635	1,277	1,337	0	0
Окт 19	2,855	1,531	1,469	0	0
Ноя 19	2,787	1,733	1,507	0	0
Дек 19	2,004	1,653	1,204	0	0
Янв 20	2,219	1,455	1,126	0	0
Фев 20	1,886	1,622	1,341	3	0
Мар 20	2,279	1,680	1,458	4	0
Апр 20	2,322	1,665	1,184	14	0
Май 20	3,982	2,507	1,864	326	268
Июн 20	3,677	2,487	1,664	522	498
Июл 20	3,379	2,413	1,633	469	455
Авг 20	2,363	1,732	1,206	481	499
Сен 20	2,214	1,914	1,252	476	498
Окт 20	3,258	2,613	1,997	1,243	1,185



## Посещаемость по дням в течение месяца

### Число просмотров страниц сайта

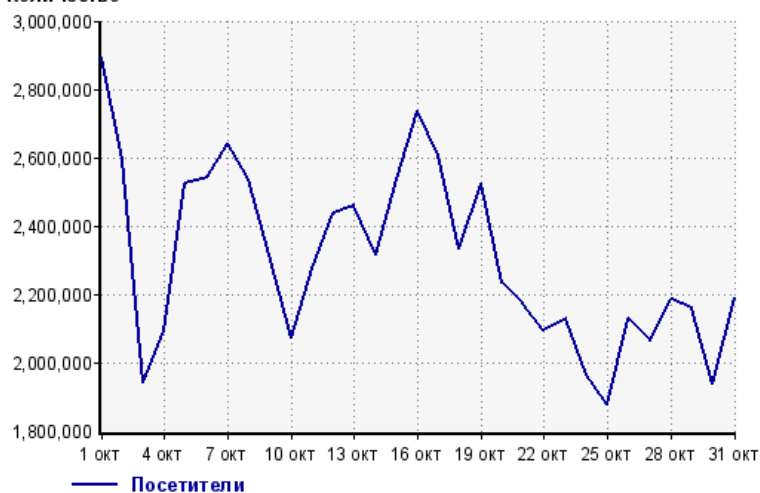
Количество



1 окт:	6,116,449	17 окт:	5,456,322
2 окт:	5,240,518	18 окт:	4,628,407
3 окт:	3,656,793	19 окт:	5,081,343
4 окт:	4,051,252	20 окт:	4,410,059
5 окт:	5,207,943	21 окт:	4,246,627
6 окт:	5,275,196	22 окт:	4,045,234
7 окт:	5,519,131	23 окт:	4,117,490
8 окт:	5,288,180	24 окт:	3,744,961
9 окт:	4,615,665	25 окт:	3,599,489
10 окт:	4,072,336	26 окт:	4,151,349
11 окт:	4,566,730	27 окт:	4,036,842
12 окт:	4,970,992	28 окт:	4,358,967
13 окт:	5,091,370	29 окт:	4,518,729
14 окт:	4,732,626	30 окт:	4,073,052
15 окт:	5,267,718	31 окт:	4,485,784
16 окт:	5,797,416		

### Размер аудитории сайта

Количество



1 окт:	2,891,949	17 окт:	2,608,235
2 окт:	2,593,018	18 окт:	2,331,445
3 окт:	1,939,289	19 окт:	2,523,653
4 окт:	2,094,028	20 окт:	2,234,584
5 окт:	2,524,936	21 окт:	2,172,191
6 окт:	2,541,624	22 окт:	2,091,537
7 окт:	2,643,151	23 окт:	2,129,046
8 окт:	2,537,702	24 окт:	1,964,317
9 окт:	2,316,857	25 окт:	1,875,298
10 окт:	2,073,851	26 окт:	2,129,250
11 окт:	2,277,995	27 окт:	2,064,426
12 окт:	2,435,222	28 окт:	2,184,006
13 окт:	2,456,723	29 окт:	2,158,275
14 окт:	2,314,977	30 окт:	1,935,043
15 окт:	2,534,938	31 окт:	2,188,118
16 окт:	2,735,674		

### Среднее число просмотров страниц сайта на посетителя

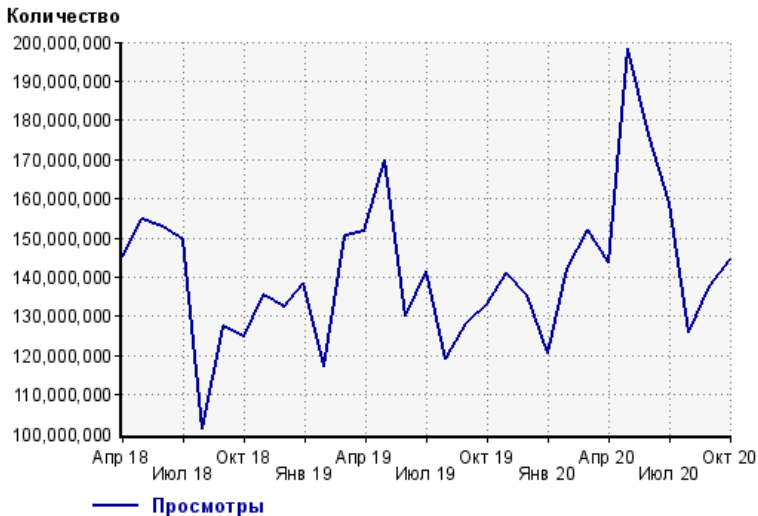
Количество



1 окт:	2.1	17 окт:	2.1
2 окт:	2.0	18 окт:	2.0
3 окт:	1.9	19 окт:	2.0
4 окт:	1.9	20 окт:	2.0
5 окт:	2.1	21 окт:	2.0
6 окт:	2.1	22 окт:	1.9
7 окт:	2.1	23 окт:	1.9
8 окт:	2.1	24 окт:	1.9
9 окт:	2.0	25 окт:	1.9
10 окт:	2.0	26 окт:	1.9
11 окт:	2.0	27 окт:	2.0
12 окт:	2.0	28 окт:	2.0
13 окт:	2.1	29 окт:	2.1
14 окт:	2.0	30 окт:	2.1
15 окт:	2.1	31 окт:	2.1
16 окт:	2.1		

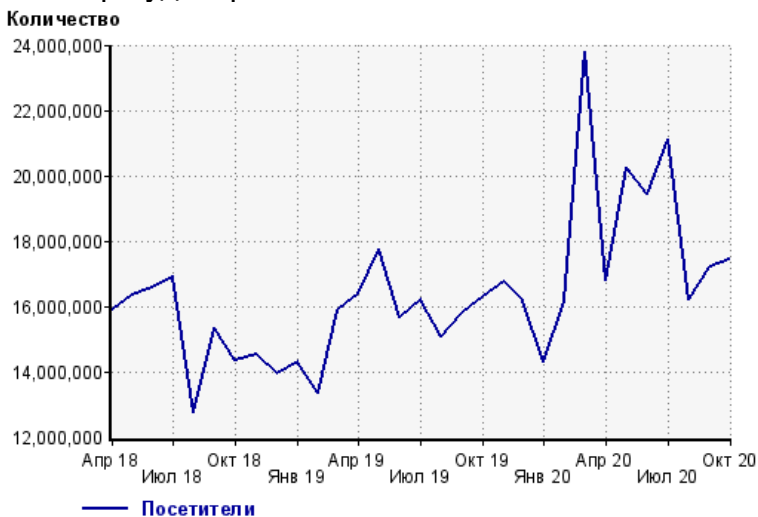
## Динамика месячной посещаемости

### Число просмотров страниц сайта



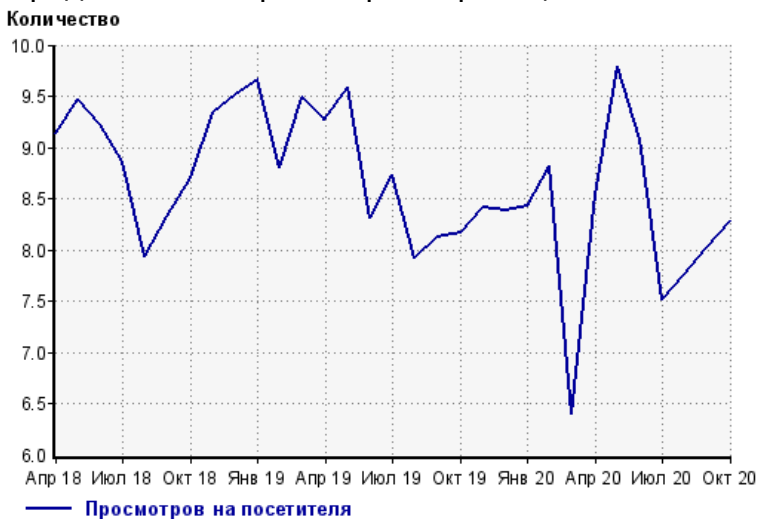
Апр 18:	145,359,603	Авг 19:	119,159,683
Май 18:	154,728,545	Сен 19:	128,197,145
Июн 18:	152,898,227	Окт 19:	133,091,268
Июл 18:	149,589,594	Ноя 19:	140,999,292
Авг 18:	101,175,215	Дек 19:	135,509,885
Сен 18:	127,454,552	Янв 20:	120,474,324
Окт 18:	124,687,198	Фев 20:	142,379,685
Ноя 18:	135,519,283	Мар 20:	152,144,517
Дек 18:	132,397,706	Апр 20:	143,627,662
Янв 19:	138,381,449	Май 20:	198,200,111
Фев 19:	117,373,840	Июн 20:	176,272,678
Мар 19:	150,533,657	Июл 20:	158,808,447
Апр 19:	151,834,475	Авг 20:	125,959,869
Май 19:	170,024,294	Сен 20:	137,868,030
Июн 19:	129,958,596	Окт 20:	144,424,970
Июл 19:	141,549,676		

### Размер аудитории сайта



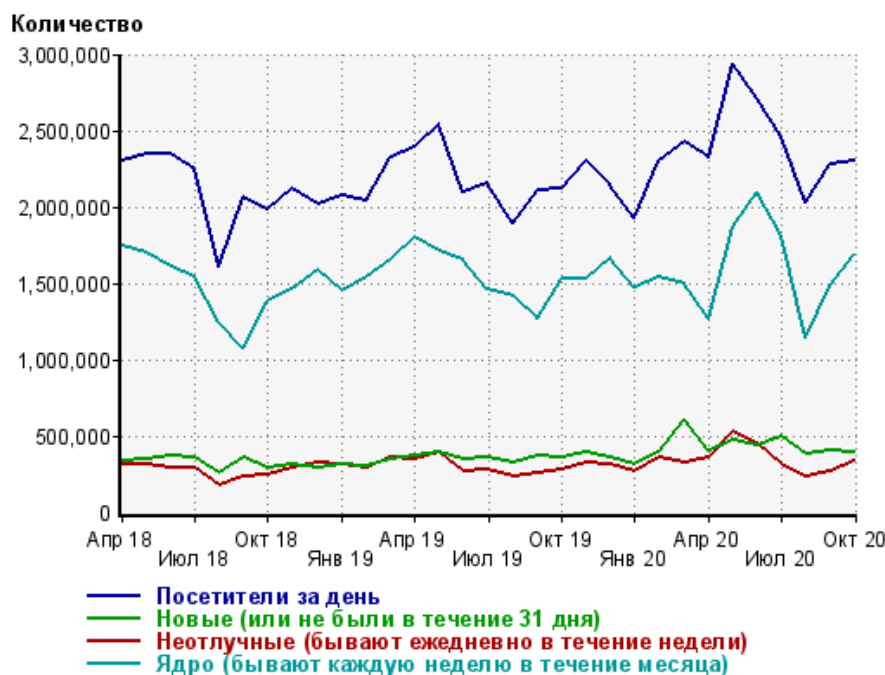
Апр 18:	15,903,872	Авг 19:	15,055,412
Май 18:	16,340,879	Сен 19:	15,788,340
Июн 18:	16,573,714	Окт 19:	16,305,800
Июл 18:	16,888,990	Ноя 19:	16,752,636
Авг 18:	12,748,773	Дек 19:	16,149,189
Сен 18:	15,320,855	Янв 20:	14,288,353
Окт 18:	14,334,732	Фев 20:	16,150,334
Ноя 18:	14,505,887	Мар 20:	23,781,744
Дек 18:	13,916,520	Апр 20:	16,813,113
Янв 19:	14,318,008	Май 20:	20,247,116
Фев 19:	13,327,501	Июн 20:	19,424,107
Мар 19:	15,868,353	Июл 20:	21,133,077
Апр 19:	16,378,034	Авг 20:	16,215,048
Май 19:	17,738,597	Сен 20:	17,186,838
Июн 19:	15,642,788	Окт 20:	17,443,053
Июл 19:	16,212,067		

### Среднее число просмотров страниц сайта на посетителя



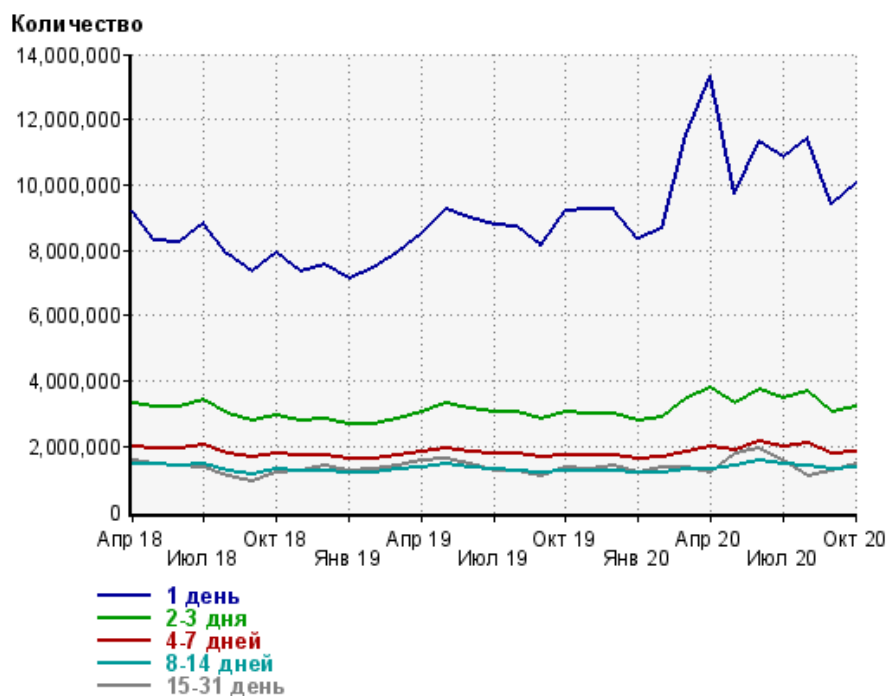
Апр 18:	9.1	Авг 19:	7.9
Май 18:	9.5	Сен 19:	8.1
Июн 18:	9.2	Окт 19:	8.2
Июл 18:	8.9	Ноя 19:	8.4
Авг 18:	7.9	Дек 19:	8.4
Сен 18:	8.3	Янв 20:	8.4
Окт 18:	8.7	Фев 20:	8.8
Ноя 18:	9.3	Мар 20:	6.4
Дек 18:	9.5	Апр 20:	8.5
Янв 19:	9.7	Май 20:	9.8
Фев 19:	8.8	Июн 20:	9.1
Мар 19:	9.5	Июл 20:	7.5
Апр 19:	9.3	Авг 20:	7.8
Май 19:	9.6	Сен 20:	8.0
Июн 19:	8.3	Окт 20:	8.3
Июл 19:	8.7		

## Динамика по месяцам среднесуточных показателей активности посетителей сайта



Дата	Посетители за день	Новые (или не были в течение 31 дня)	Неотлучные (бывают ежедневно в течение недели)	Ядро (бывают каждую неделю в течение месяца)
Апр 18	2,302,742	337,712	315,616	1,739,745
Май 18	2,350,097	343,239	314,986	1,694,242
Июн 18	2,344,854	367,445	288,430	1,603,320
Июл 18	2,242,298	356,276	288,566	1,538,243
Авг 18	1,606,927	255,211	173,987	1,246,839
Сен 18	2,058,138	363,545	228,133	1,078,446
Окт 18	1,983,500	295,182	243,267	1,385,287
Ноя 18	2,119,334	317,466	285,780	1,461,393
Дек 18	2,018,938	284,814	323,882	1,580,939
Янв 19	2,077,004	311,306	314,776	1,447,064
Фев 19	2,037,954	304,164	295,071	1,535,007
Мар 19	2,322,388	348,703	360,655	1,650,376
Апр 19	2,394,367	364,482	349,604	1,801,547
Май 19	2,545,134	389,775	396,965	1,707,420
Июн 19	2,095,108	342,858	265,580	1,652,985
Июл 19	2,158,566	356,035	281,227	1,461,997
Авг 19	1,897,499	321,888	230,290	1,416,018
Сен 19	2,105,879	372,861	254,178	1,262,927
Окт 19	2,124,430	361,254	280,398	1,529,758
Ноя 19	2,301,190	393,616	327,658	1,533,975
Дек 19	2,144,605	356,331	315,862	1,666,764
Янв 20	1,921,519	310,109	263,812	1,473,704
Фев 20	2,305,731	390,170	357,987	1,539,242
Мар 20	2,423,192	609,148	328,439	1,498,870
Апр 20	2,326,408	403,392	358,424	1,268,754
Май 20	2,941,280	473,243	524,067	1,867,029
Июн 20	2,709,053	440,574	445,768	2,095,023
Июл 20	2,458,886	497,917	313,183	1,818,098
Авг 20	2,027,161	383,890	236,785	1,137,431
Сен 20	2,280,816	406,357	269,963	1,478,453
Окт 20	2,306,495	389,076	339,981	1,682,544

## Динамика распределения 31-дневной аудитории по количеству дней посещения сайта (среднесуточные значения)



Дата	1 день	2-3 дня	4-7 дней	8-14 дней	15-31 день
Апр 18	9,211,880	3,307,291	2,005,078	1,476,616	1,557,657
Май 18	8,309,789	3,185,525	1,958,803	1,459,750	1,468,290
Июн 18	8,226,738	3,189,071	1,951,456	1,419,204	1,392,128
Июл 18	8,810,672	3,415,209	2,055,462	1,451,493	1,369,301
Авг 18	7,881,225	2,973,550	1,787,991	1,236,571	1,066,375
Сен 18	7,364,573	2,779,384	1,683,434	1,156,511	946,598
Окт 18	7,905,906	2,951,598	1,796,530	1,307,500	1,214,935
Ноя 18	7,333,603	2,784,390	1,713,495	1,256,624	1,233,012
Дек 18	7,572,233	2,831,482	1,717,036	1,268,224	1,385,479
Янв 19	7,133,238	2,654,107	1,613,870	1,192,712	1,241,888
Фев 19	7,468,110	2,702,062	1,628,116	1,206,262	1,321,030
Мар 19	7,927,796	2,851,758	1,706,294	1,274,168	1,428,652
Апр 19	8,487,113	3,049,712	1,810,275	1,362,875	1,572,955
Май 19	9,228,874	3,325,123	1,942,531	1,445,108	1,593,900
Июн 19	8,990,924	3,154,550	1,849,205	1,370,407	1,439,586
Июл 19	8,754,307	3,074,480	1,795,666	1,295,395	1,269,717
Авг 19	8,698,942	3,055,658	1,751,034	1,244,543	1,223,783
Сен 19	8,157,926	2,810,804	1,645,215	1,177,201	1,074,721
Окт 19	9,217,622	3,035,795	1,726,860	1,260,401	1,355,191
Ноя 19	9,228,778	2,982,628	1,731,358	1,266,760	1,321,206
Дек 19	9,232,279	3,001,257	1,730,866	1,265,365	1,412,258
Янв 20	8,326,227	2,784,220	1,610,184	1,190,597	1,217,807
Фев 20	8,668,700	2,908,655	1,671,835	1,219,002	1,360,138
Мар 20	11,523,752	3,465,115	1,841,302	1,293,377	1,360,147
Апр 20	13,319,899	3,783,729	1,964,344	1,312,165	1,216,836
Май 20	9,729,687	3,313,995	1,904,688	1,418,379	1,764,276
Июн 20	11,295,456	3,764,684	2,129,467	1,558,568	1,921,046
Июл 20	10,861,493	3,497,305	1,973,254	1,469,975	1,574,022
Авг 20	11,404,949	3,688,601	2,081,328	1,391,830	1,107,737
Сен 20	9,389,535	3,073,741	1,783,926	1,288,686	1,255,408
Окт 20	10,043,778	3,226,653	1,819,779	1,342,756	1,471,724

## Топ30 сайтов, с которых осуществлялись переходы на сайт sinoptik.ua

	октябрь 2020 г.	сентябрь 2020 г.	в среднем за 3 месяца
google.com	44,250,461 (44.7%)	41,931,994 (44.5%)	41,076,944 (44.2%)
Закладки	42,438,887 (42.9%)	40,293,960 (42.7%)	40,056,677 (43.1%)
pinformer.sinoptik.ua	4,269,012 (4.3%)	4,113,204 (4.4%)	3,994,749 (4.3%)
google.com.ua	3,649,529 (3.7%)	3,762,876 (4.0%)	3,599,666 (3.9%)
ukr.net	1,039,239 (1.0%)	996,946 (1.1%)	979,247 (1.1%)
android.app	790,706 (0.8%)	678,727 (0.7%)	655,469 (0.7%)
yandex.ru	767,740 (0.8%)	714,124 (0.8%)	718,656 (0.8%)
yandex.ua	582,675 (0.6%)	603,788 (0.6%)	577,688 (0.6%)
google.ru	284,333 (0.3%)	280,958 (0.3%)	271,367 (0.3%)
poshukach.com	165,936 (0.2%)	163,643 (0.2%)	158,815 (0.2%)
bing.com	115,309 (0.1%)	113,639 (0.1%)	107,304 (0.1%)
go.mail.ru	106,397 (0.1%)	101,544 (0.1%)	101,351 (0.1%)
yandex.fr	101,546 (0.1%)	95,916 (0.1%)	94,266 (0.1%)
Другие	83,589 (0.1%)	82,844 (0.1%)	80,916 (0.1%)
sinoptik.ua	51,820 (0.1%)	49,271 (0.1%)	50,746 (0.1%)
search.ukr.net	45,932 (0.0%)	45,134 (0.0%)	43,730 (0.0%)
r.search.yahoo.com	38,133 (0.0%)	37,672 (0.0%)	37,079 (0.0%)
cse.google.com	32,153 (0.0%)	31,618 (0.0%)	31,792 (0.0%)
ua.sinoptik.ua	25,571 (0.0%)	22,559 (0.0%)	23,515 (0.0%)
google.co.uk	13,675 (0.0%)	13,090 (0.0%)	12,969 (0.0%)
google.pl	10,716 (0.0%)	12,024 (0.0%)	11,813 (0.0%)
yandex.kz	9,184 (0.0%)	9,240 (0.0%)	8,948 (0.0%)
google.de	8,929 (0.0%)	8,805 (0.0%)	8,795 (0.0%)
top-page.ru	8,008 (0.0%)	7,371 (0.0%)	7,529 (0.0%)
onlinezakladki.ru	6,270 (0.0%)	5,796 (0.0%)	5,869 (0.0%)
google.com.au	5,386 (0.0%)	5,847 (0.0%)	5,483 (0.0%)
duckduckgo.com	5,209 (0.0%)	5,283 (0.0%)	4,924 (0.0%)
msn.com	5,029 (0.0%)	5,494 (0.0%)	5,949 (0.0%)
googleweblight.com	4,987 (0.0%)	6,882 (0.0%)	6,487 (0.0%)
127.0.0.1	4,576 (0.0%)	4,202 (0.0%)	4,161 (0.0%)
сумма выбранных	98,920,937 (99.9%)	94,204,451 (99.9%)	92,742,904 (99.9%)
всего	99,020,314 (100%)	94,293,874 (100%)	92,835,191 (100%)

В данном списке могут быть несколько служебных строк, не являющихся адресами сайтов:

**Закладки:** кроме собственно переходов из закладок (bookmarks, "избранное") и набора адреса вручную сюда попадают также переходы, при которых браузер не сообщает адрес ссылающейся страницы, это бывает при переходах по flash-баннерам, из файлов на локальном диске пользователя, из почтовых программ, isq, загрузках страниц сайта через JavaScript (обычно pop-up окна), перенаправлении с помощью тега <meta>, а также если в браузере запрещена передача информации о ссылающейся странице.

**Не веб-страница:** в случаях, когда адрес ссылающейся страницы непустой, но не является адресом веб-страницы (не начинается с http://) используется данное имя.

**Не определена:** если на страницах сайта установлен упрощенный вариант счетчика, который не может определять ссылающиеся страницы, будет использовано это имя.

**Другие:** если в списке более 100 сайтов, то сайты, с которых зарегистрирован только один переход, объединяются в строчку "Другие". Такое сжатие выполняется только при наступлении нового дня, список сайтов за текущий день не сжимается.

**Объявления:** переходы по объявлениям или баннерам, размещенным в некоторых рекламных сетях (Яндекс.Direct, AdWords, MediaTarget, Veegun и другие системы, использующие специальный формат меток openstat). Для того, чтобы такие переходы учитывались, необходимо внести изменения в настройки рекламной кампании (для Яндекс.Direct включить галочку "Внешняя интернет-статистика").

## Топ40 сайтов, на которые посетители переходили по ссылкам со страниц сайта sinoptik.ua

	октябрь 2020 г.	сентябрь 2020 г.	в среднем за 3 месяца
ua.sinoptik.ua	51,820 (46.3%)	49,271 (50.3%)	50,746 (48.9%)
sinoptik.ua	25,571 (22.9%)	22,559 (23.0%)	23,515 (22.7%)
Другие	5,920 (5.3%)	6,047 (6.2%)	7,082 (6.8%)
liveinternet.ru	4,251 (3.8%)	4,130 (4.2%)	4,149 (4.0%)
kanalukraina.tv	3,171 (2.8%)	8 (0.0%)	1,918 (1.8%)
drive-sport.com.ua	957 (0.9%)	835 (0.9%)	819 (0.8%)
balsad.com.ua	745 (0.7%)	35 (0.0%)	296 (0.3%)
osvetim.od.ua	630 (0.6%)	0 (0.0%)	210 (0.2%)
shopcatalog.com	594 (0.5%)	396 (0.4%)	412 (0.4%)
tur365.com.ua	540 (0.5%)	162 (0.2%)	241 (0.2%)
candy-yarn.com.ua	524 (0.5%)	374 (0.4%)	381 (0.4%)
e-p.prom.ua	507 (0.5%)	801 (0.8%)	701 (0.7%)
neuro-farm.com.ua	427 (0.4%)	164 (0.2%)	268 (0.3%)
allposa.com	407 (0.4%)	259 (0.3%)	287 (0.3%)
tehpromsvit.com	402 (0.4%)	123 (0.1%)	223 (0.2%)
storemax.od.ua	316 (0.3%)	0 (0.0%)	105 (0.1%)
vamnadam.com.ua	315 (0.3%)	299 (0.3%)	215 (0.2%)
sinoptik.com.ru	290 (0.3%)	260 (0.3%)	265 (0.3%)
medoprom.net	287 (0.3%)	287 (0.3%)	392 (0.4%)
suzukimarine.com.ua	251 (0.2%)	259 (0.3%)	270 (0.3%)
travels-shop.com	248 (0.2%)	235 (0.2%)	211 (0.2%)
lodka.in.ua	236 (0.2%)	325 (0.3%)	248 (0.2%)
autolampa.com.ua	194 (0.2%)	79 (0.1%)	102 (0.1%)
pro-sad.top	192 (0.2%)	13 (0.0%)	68 (0.1%)
bitovka-trans.prom.ua	188 (0.2%)	98 (0.1%)	132 (0.1%)
profi-fisher.com.ua	186 (0.2%)	137 (0.1%)	122 (0.1%)
opt-torg-hm.com.ua	171 (0.2%)	78 (0.1%)	99 (0.1%)
alaska-shop.prom.ua	167 (0.1%)	215 (0.2%)	136 (0.1%)
pro100r.com.ua	158 (0.1%)	255 (0.3%)	150 (0.1%)
naskladi.com.ua	152 (0.1%)	0 (0.0%)	50 (0.0%)
nikaplus.com.ua	152 (0.1%)	0 (0.0%)	50 (0.0%)
opendors.ru	151 (0.1%)	161 (0.2%)	209 (0.2%)
slovo.org.ua	146 (0.1%)	0 (0.0%)	48 (0.0%)
ukrpromsteel.net	132 (0.1%)	48 (0.0%)	82 (0.1%)
domovenok2000.prom.ua	131 (0.1%)	134 (0.1%)	123 (0.1%)
ripstore.com.ua	124 (0.1%)	50 (0.1%)	80 (0.1%)
prommetey.com	122 (0.1%)	66 (0.1%)	93 (0.1%)
kompozitgroup.kg	121 (0.1%)	19 (0.0%)	79 (0.1%)
ivi.ru	119 (0.1%)	128 (0.1%)	139 (0.1%)
moya-fazenda.com	118 (0.1%)	127 (0.1%)	137 (0.1%)
сумма выбранных	101,133 (90.4%)	88,437 (90.3%)	94,853 (91.4%)
всего	111,866 (100%)	97,894 (100%)	103,755 (100%)

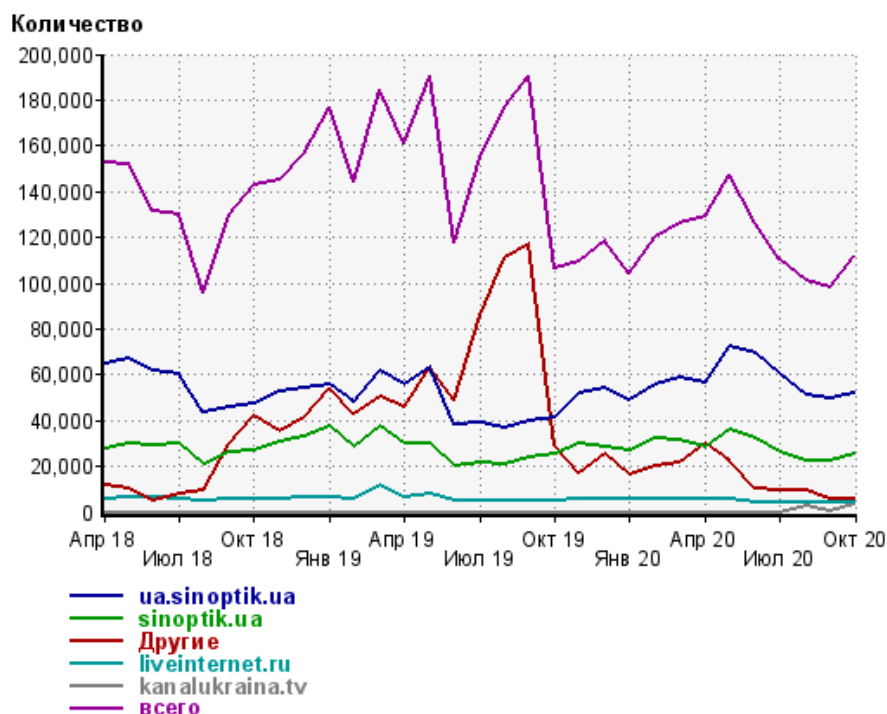
Учитываются переходы только на те сайты, которые зарегистрированы в системе статистики LiveInternet, и только на те их страницы, на которых установлен код счетчика.

В данном списке может быть служебная строка, не являющаяся адресом сайта:

**Другие:** если в конце дня в списке оказывается более 100 сайтов, то сайты, с которых зарегистрирован только один переход за этот день, объединяются в строчку "Другие". Такое сжатие выполняется при окончании каждого дня, и в конце месяца всё суммируется.



## Динамика по месяцам числа переходов по ссылкам со страниц сайта sinoptik.ua на другие сайты



Дата	ua.sinoptik.ua	sinoptik.ua	Другие	liveinternet.ru	kanalukraina.tv	всего
Апр 18	64,874	27,824	11,383	6,048	0	152,565
Май 18	67,137	30,181	10,451	6,768	0	151,806
Июн 18	61,801	29,222	5,286	6,369	0	131,486
Июл 18	60,350	29,767	8,169	5,912	0	130,168
Авг 18	43,419	20,903	9,521	5,236	0	96,033
Сен 18	45,704	26,263	29,646	5,391	0	129,926
Окт 18	47,483	27,165	41,724	5,593	0	142,809
Ноя 18	52,332	30,461	35,025	5,958	0	145,175
Дек 18	53,846	33,209	41,336	6,429	0	156,079
Янв 19	56,033	37,357	54,230	6,785	0	176,581
Фев 19	47,802	28,703	42,859	5,900	0	143,971
Мар 19	61,574	37,275	50,391	11,612	0	184,441
Апр 19	55,343	29,710	45,889	6,110	0	161,248
Май 19	62,984	30,072	63,247	7,827	0	190,539
Июн 19	38,458	19,974	48,867	4,571	0	117,819
Июл 19	38,672	21,478	85,918	4,566	0	154,696
Авг 19	37,106	20,591	111,219	4,696	0	177,039
Сен 19	39,711	23,998	117,033	4,701	0	190,160
Окт 19	41,155	25,019	29,252	4,987	0	106,730
Ноя 19	51,925	29,693	16,952	5,402	0	109,487
Дек 19	54,028	28,570	25,131	5,417	0	118,420
Янв 20	48,852	27,192	16,248	5,412	0	103,829
Фев 20	55,672	32,404	20,106	5,556	0	120,285
Мар 20	58,647	31,811	21,952	6,034	0	125,767
Апр 20	56,718	28,485	29,752	5,358	0	129,109
Май 20	72,389	35,764	22,167	5,807	0	147,556
Июн 20	69,428	32,547	10,229	4,483	0	126,328
Июл 20	59,947	26,418	9,209	4,166	0	109,858
Авг 20	51,148	22,416	9,281	4,066	2,575	101,507
Сен 20	49,271	22,559	6,047	4,130	8	97,894
Окт 20	51,820	25,571	5,920	4,251	3,171	111,866