








Аналитический отчет LiveInternet для сайта sinoptik.ua за декабрь 2020 г.

Базовые месячные показатели посещаемости сайта:

Просмотров страниц	134,642,140	(+4% мес/мес)
Посетителей	15,854,297	(+0% мес/мес)

Доля женщин	58.9 %	
Доля мужчин	41.1 %	

Посетители младше 18 лет	1.1 %	
Посетители от 18 до 24 лет	15.1 %	
Посетители от 25 до 34 лет	17.0 %	
Посетители от 35 до 44 лет	46.4 %	
Посетители старше 44 лет	20.3 %	

Преобладающая страна - Украина 88.0 %

Структура переходов на страницы сайта:

Поиск	33.8 %	
Внутренние	31.6 %	
Закладки	30.2 %	
Сайты	4.4 %	
Соц. сети	0.0 %	
Объявления	0.0 %	

Переходов из поисковых систем	45,533,061	(+4% мес/мес)
Посетителей из поисковых систем	7,667,700	(+1% мес/мес)

Структура месячной аудитории сайта: пол и возраст

Размеры демографических групп в месячной аудитории сайта и их доли в процентах

Возраст \ Пол	Муж	Жен	Любой пол
<18	96,619 (0.6%)	78,733 (0.5%)	175,352 (1.1%)
18-24	990,872 (6.2%)	1,410,866 (8.9%)	2,401,738 (15.1%)
25-34	1,155,564 (7.3%)	1,546,858 (9.8%)	2,702,422 (17.0%)
35-44	3,195,256 (20.2%)	4,159,363 (26.2%)	7,354,619 (46.4%)
45+	1,080,984 (6.8%)	2,139,182 (13.5%)	3,220,166 (20.3%)
Любой возраст	6,519,295 (41.1%)	9,335,002 (58.9%)	15,854,297 (100%)

Индекс соответствия Интернету - **Internet-Affinity Index**.

Отношение доли демографической группы в месячной аудитории сайта к доле этой же демографической группы в месячной аудитории Интернета, умноженное на 100.

Возраст \ Пол	Муж	Жен	Любой пол
<18	11	9.6	10
18-24	52	72	62
25-34	48	74	61
35-44	178	235	206
45+	88	188	136
Любой возраст	80	120	100

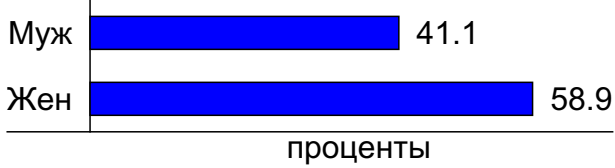
Индекс соответствия населению России - **Population-Affinity Index**.

Отношение доли демографической группы в месячной аудитории сайта к доле этой же демографической группы в населении России, умноженное на 100.

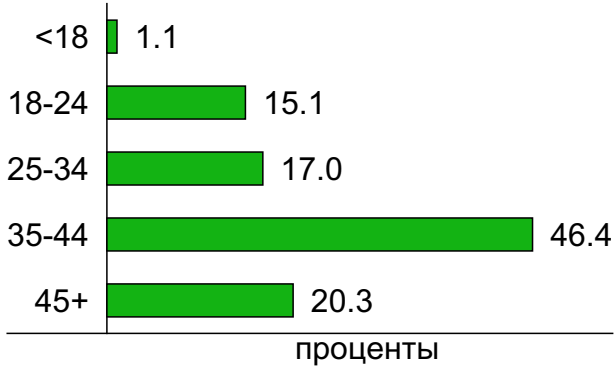
Возраст \ Пол	Муж	Жен	Любой пол
<18	13	11	12
18-24	67	93	80
25-34	58	75	67
35-44	186	225	206
45+	61	99	82
Любой возраст	85	113	100

Структура месячной аудитории сайта: пол и возраст

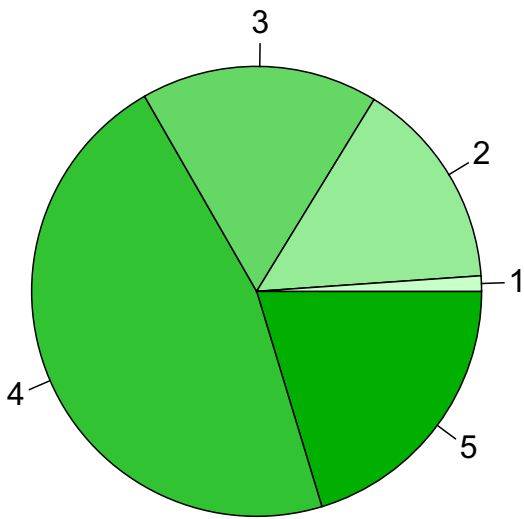
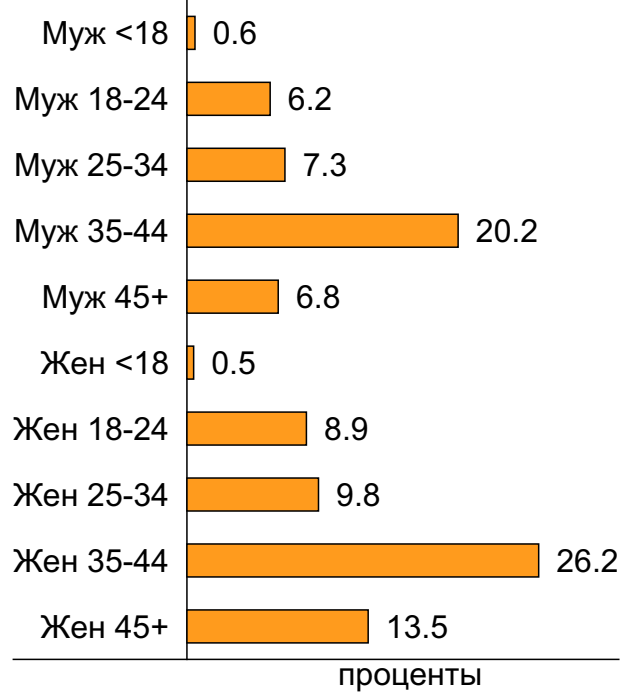
Пол



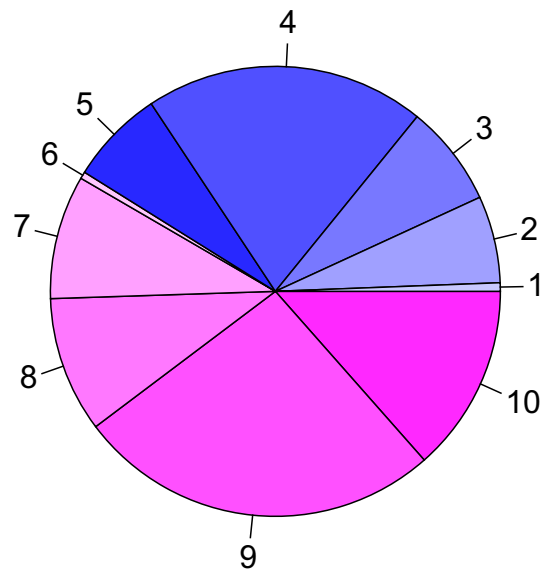
Возраст



Пол / Возраст



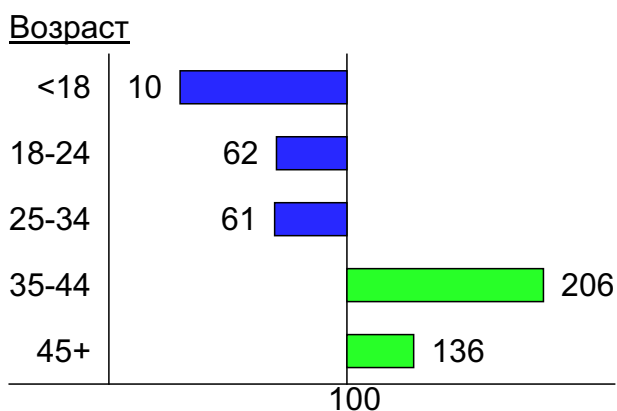
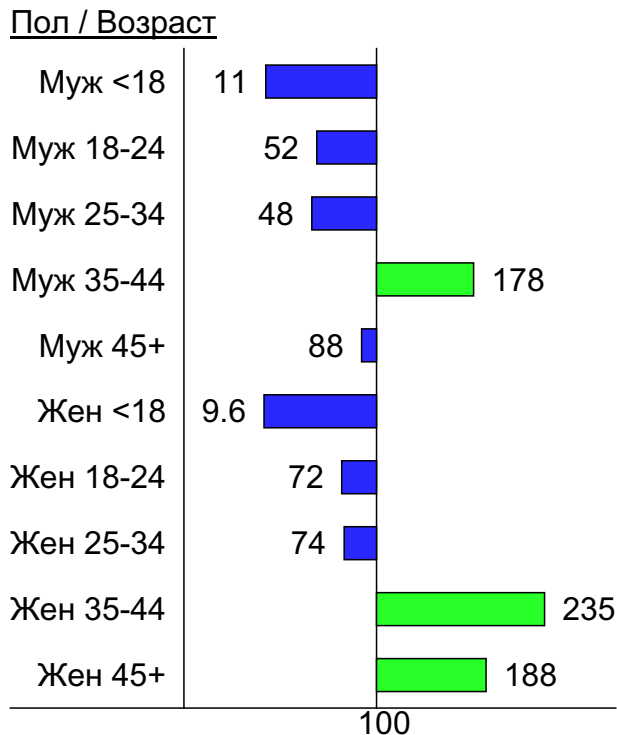
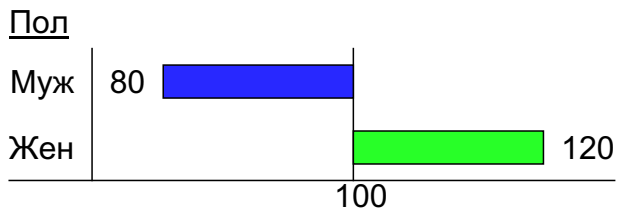
- 1: <18
- 2: 18-24
- 3: 25-34
- 4: 35-44
- 5: 45+



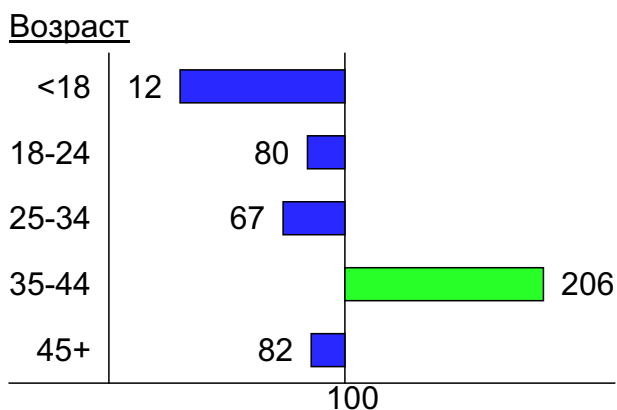
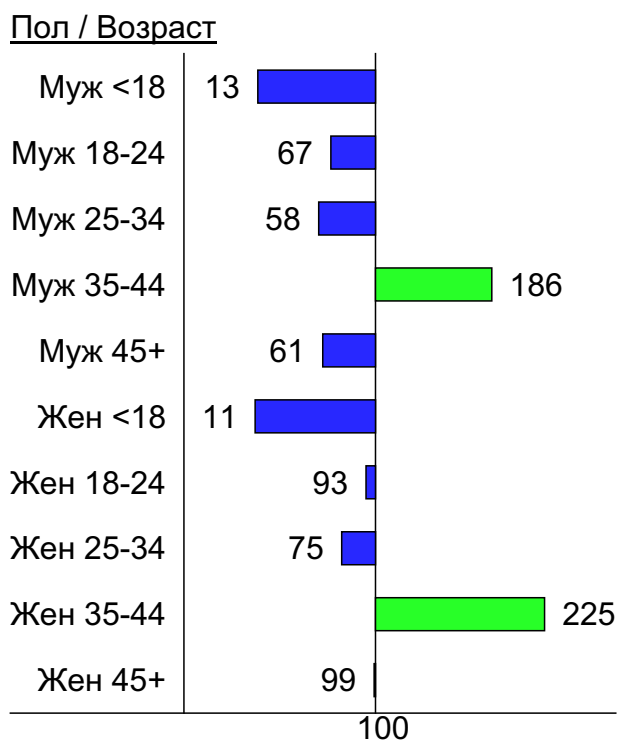
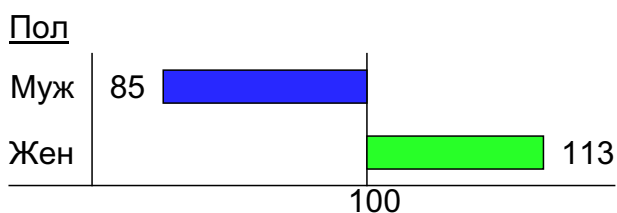
- 1: Муж <18
- 2: Муж 18-24
- 3: Муж 25-34
- 4: Муж 35-44
- 5: Муж 45+
- 6: Жен <18
- 7: Жен 18-24
- 8: Жен 25-34
- 9: Жен 35-44
- 10: Жен 45+

Индексы соответствия для месячной аудитории сайта: пол и возраст

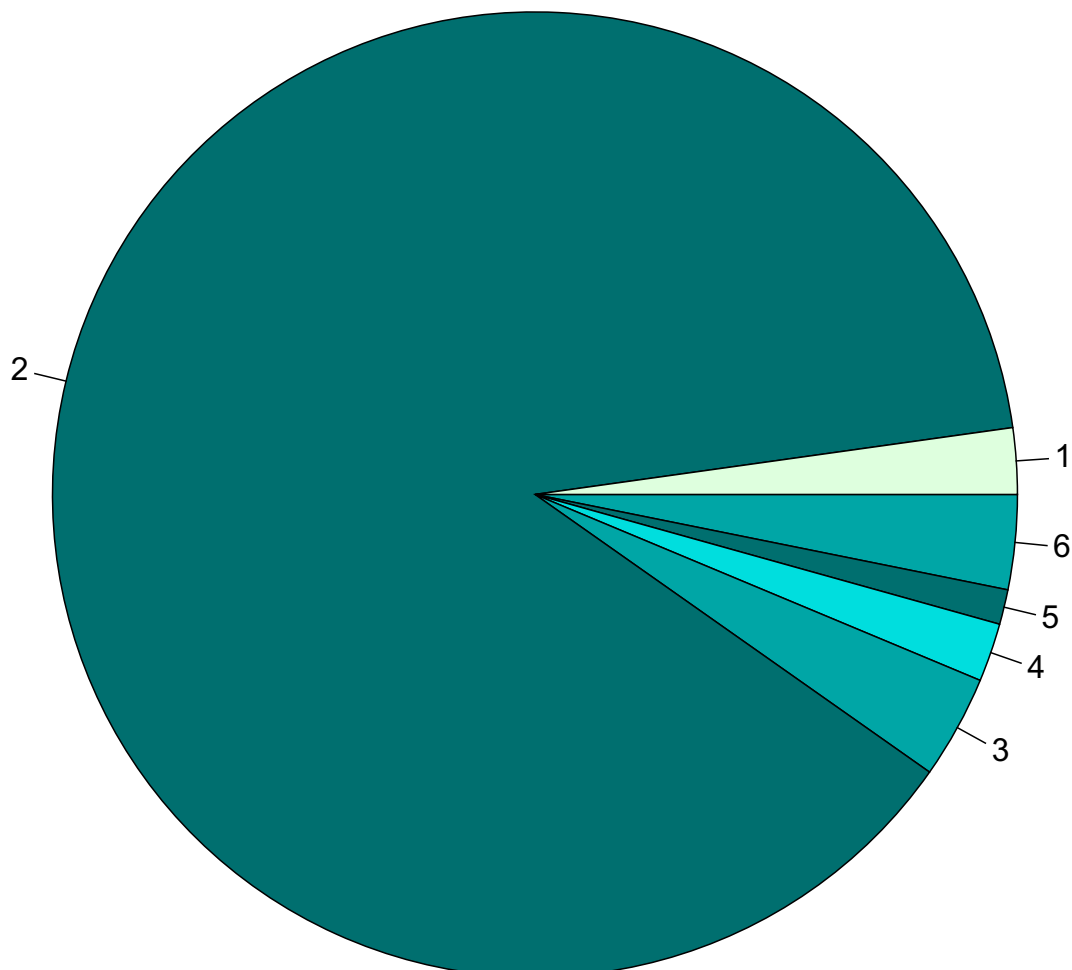
Индекс соответствия Интернету - Internet-Affinity Index



Индекс соответствия населению России - Population-Affinity Index



Среднесуточное распределение аудитории сайта по странам и регионам России



Регионы России:
1: Россия - 2.2%

Другие страны:
2: Украина - 88.0%
3: Чехия - 3.5%
4: Крым - 2.0%
5: Норвегия - 1.2%
6: Остальные страны - 3.2%

Среднесуточное распределение аудитории по странам

	декабрь 2020 г.	ноябрь 2020 г.	в среднем за 3 месяца
Украина	1,864,637 (88.0%)	1,882,271 (88.0%)	1,934,747 (88.4%)
Чехия	73,337 (3.5%)	75,230 (3.5%)	74,803 (3.4%)
Россия	46,886 (2.2%)	46,953 (2.2%)	45,974 (2.1%)
Крым	41,558 (2.0%)	41,271 (1.9%)	41,966 (1.9%)
Норвегия	24,680 (1.2%)	24,689 (1.2%)	25,082 (1.1%)
Эстония	10,725 (0.5%)	10,891 (0.5%)	10,565 (0.5%)
США	8,038 (0.4%)	7,872 (0.4%)	7,977 (0.4%)
Казахстан	4,770 (0.2%)	5,478 (0.3%)	5,055 (0.2%)
Таджикистан	4,696 (0.2%)	4,736 (0.2%)	3,886 (0.2%)
Армения	4,547 (0.2%)	4,865 (0.2%)	4,302 (0.2%)
Узбекистан	3,107 (0.1%)	3,407 (0.2%)	2,696 (0.1%)
Гонконг	2,875 (0.1%)	2,558 (0.1%)	2,167 (0.1%)
Грузия	2,528 (0.1%)	2,921 (0.1%)	2,616 (0.1%)
Польша	2,508 (0.1%)	1,997 (0.1%)	2,305 (0.1%)
Великобритания	2,324 (0.1%)	2,401 (0.1%)	2,865 (0.1%)
Другие	2,305 (0.1%)	2,214 (0.1%)	2,244 (0.1%)
Молдавия	1,844 (0.1%)	1,795 (0.1%)	1,873 (0.1%)
Италия	1,544 (0.1%)	1,375 (0.1%)	1,570 (0.1%)
Киргизия	1,359 (0.1%)	1,854 (0.1%)	1,569 (0.1%)
Туркмения	1,235 (0.1%)	1,070 (0.1%)	908 (0.0%)
Франция	1,222 (0.1%)	1,187 (0.1%)	1,252 (0.1%)
Румыния	1,144 (0.1%)	1,105 (0.1%)	1,102 (0.1%)
Нидерланды	1,133 (0.1%)	1,435 (0.1%)	1,321 (0.1%)
Азербайджан	1,106 (0.1%)	990 (0.0%)	865 (0.0%)
Венгрия	1,029 (0.0%)	1,141 (0.1%)	1,148 (0.1%)
Испания	812 (0.0%)	828 (0.0%)	804 (0.0%)
Латвия	689 (0.0%)	494 (0.0%)	554 (0.0%)
Израиль	524 (0.0%)	623 (0.0%)	517 (0.0%)
Египет	511 (0.0%)	493 (0.0%)	450 (0.0%)
Словакия	460 (0.0%)	605 (0.0%)	610 (0.0%)
Португалия	459 (0.0%)	465 (0.0%)	453 (0.0%)
Турция	424 (0.0%)	578 (0.0%)	857 (0.0%)
Швеция	387 (0.0%)	424 (0.0%)	426 (0.0%)
Канада	372 (0.0%)	385 (0.0%)	390 (0.0%)
Австрия	353 (0.0%)	398 (0.0%)	396 (0.0%)
Литва	322 (0.0%)	362 (0.0%)	357 (0.0%)
Болгария	261 (0.0%)	243 (0.0%)	266 (0.0%)
Бельгия	212 (0.0%)	233 (0.0%)	230 (0.0%)
Финляндия	187 (0.0%)	213 (0.0%)	209 (0.0%)
Греция	178 (0.0%)	167 (0.0%)	175 (0.0%)
Германия	172 (0.0%)	168 (0.0%)	178 (0.0%)
Швейцария	166 (0.0%)	187 (0.0%)	187 (0.0%)
Дания	117 (0.0%)	126 (0.0%)	123 (0.0%)
Австралия	85 (0.0%)	41 (0.0%)	52 (0.0%)
ОАЭ	75 (0.0%)	71 (0.0%)	67 (0.0%)
Кипр	61 (0.0%)	66 (0.0%)	57 (0.0%)
Ирландия	49 (0.0%)	45 (0.0%)	46 (0.0%)
Южная Корея	40 (0.0%)	42 (0.0%)	38 (0.0%)
Сербия	26 (0.0%)	24 (0.0%)	25 (0.0%)
Беларусь	24 (0.0%)	25 (0.0%)	25 (0.0%)
сумма выбранных	2,118,103 (100.0%)	2,139,012 (100.0%)	2,188,350 (100.0%)
всего	2,118,256 (100%)	2,139,181 (100%)	2,188,508 (100%)

Среднесуточное распределение аудитории по регионам России

	декабрь 2020 г.	ноябрь 2020 г.	в среднем за 3 месяца
не определён	24,880 (53.1%)	25,367 (54.0%)	24,308 (52.9%)
Москва	8,443 (18.0%)	8,640 (18.4%)	8,393 (18.3%)
Краснодар	2,847 (6.1%)	2,768 (5.9%)	2,827 (6.1%)
Санкт-Петербург	1,335 (2.8%)	1,247 (2.7%)	1,300 (2.8%)
Екатеринбург	1,072 (2.3%)	950 (2.0%)	1,022 (2.2%)
Новосибирск	832 (1.8%)	684 (1.5%)	764 (1.7%)
Нижний Новгород	542 (1.2%)	536 (1.1%)	545 (1.2%)
Тула	500 (1.1%)	466 (1.0%)	467 (1.0%)
Самара	355 (0.8%)	351 (0.7%)	369 (0.8%)
Хабаровск	320 (0.7%)	314 (0.7%)	335 (0.7%)
Ростов-на-Дону	313 (0.7%)	318 (0.7%)	301 (0.7%)
Владивосток	294 (0.6%)	308 (0.7%)	324 (0.7%)
Воронеж	280 (0.6%)	279 (0.6%)	273 (0.6%)
Ставрополь	221 (0.5%)	246 (0.5%)	222 (0.5%)
Иркутск	216 (0.5%)	172 (0.4%)	194 (0.4%)
Уфа	212 (0.5%)	207 (0.4%)	212 (0.5%)
Махачкала	211 (0.5%)	214 (0.5%)	193 (0.4%)
Барнаул	207 (0.4%)	183 (0.4%)	197 (0.4%)
Якутск	191 (0.4%)	163 (0.3%)	166 (0.4%)
Казань	161 (0.3%)	163 (0.3%)	165 (0.4%)
Сочи	148 (0.3%)	146 (0.3%)	138 (0.3%)
Пермь	145 (0.3%)	244 (0.5%)	187 (0.4%)
Тюмень	145 (0.3%)	127 (0.3%)	133 (0.3%)
Киров	128 (0.3%)	119 (0.3%)	125 (0.3%)
Красноярск	128 (0.3%)	99 (0.2%)	109 (0.2%)
Саратов	127 (0.3%)	128 (0.3%)	125 (0.3%)
Ульяновск	126 (0.3%)	119 (0.3%)	120 (0.3%)
Челябинск	125 (0.3%)	122 (0.3%)	127 (0.3%)
Белгород	123 (0.3%)	127 (0.3%)	125 (0.3%)
Архангельск	106 (0.2%)	95 (0.2%)	102 (0.2%)
Ханты-Мансийск	104 (0.2%)	77 (0.2%)	88 (0.2%)
Сыктывкар	104 (0.2%)	89 (0.2%)	95 (0.2%)
Кемерово	103 (0.2%)	89 (0.2%)	98 (0.2%)
Вологда	98 (0.2%)	96 (0.2%)	100 (0.2%)
Чита	94 (0.2%)	89 (0.2%)	97 (0.2%)
Кострома	94 (0.2%)	76 (0.2%)	86 (0.2%)
Оренбург	93 (0.2%)	82 (0.2%)	85 (0.2%)
Ярославль	84 (0.2%)	79 (0.2%)	80 (0.2%)
Волгоград	73 (0.2%)	69 (0.1%)	68 (0.1%)
Петрозаводск	71 (0.2%)	69 (0.1%)	72 (0.2%)
Тверь	66 (0.1%)	66 (0.1%)	66 (0.1%)
Брянск	60 (0.1%)	58 (0.1%)	59 (0.1%)
Липецк	59 (0.1%)	54 (0.1%)	56 (0.1%)
Калининград	55 (0.1%)	60 (0.1%)	59 (0.1%)
Курск	54 (0.1%)	56 (0.1%)	56 (0.1%)
Новгород	49 (0.1%)	51 (0.1%)	51 (0.1%)
Салехард	48 (0.1%)	30 (0.1%)	36 (0.1%)
Пенза	48 (0.1%)	46 (0.1%)	47 (0.1%)
Курган	44 (0.1%)	43 (0.1%)	45 (0.1%)
Ижевск	43 (0.1%)	40 (0.1%)	43 (0.1%)
сумма выбранных	46,177 (98.5%)	46,221 (98.4%)	45,255 (98.4%)
всего	46,886 (100%)	46,953 (100%)	45,974 (100%)

Спектр интересов месячной аудитории сайта

Область интересов		Число посетителей	Доля от полной аудитории	Internet-Affinity Index
Аудио, Видео, Фото		168,619	1.1 %	83
в том числе	Телевизоры, DVD-проигрыватели	106,513	0.7 %	86
	Аудио-техника	37,899	0.2 %	93
	Видеоаппаратура	24,281	0.2 %	85
	Фотоаппараты	6,544	0.0 %	36
Авто		655,571	4.1 %	80
в том числе	Иномарки	494,685	3.1 %	77
	Отечественные авто	120,705	0.8 %	110
	Колёса, Шины	54,145	0.3 %	86
	Мото-, Квадроциклы, Снегоходы	46,123	0.3 %	72
	Автострахование	5,190	0.0 %	25
Дом и семья		1,857,349	11.7 %	73
в том числе	Кулинария, рецепты	1,668,191	10.5 %	75
	Собаки	197,314	1.2 %	80
	Кошки	110,433	0.7 %	63
	Детские сады	19,565	0.1 %	24
	Маленькие дети	13,834	0.1 %	36
Бытовая техника		463,399	2.9 %	68
Телефоны, связь		397,816	2.5 %	68
в том числе	Мобильные телефоны	256,220	1.6 %	64
	Мобильные приложения и услуги	215,578	1.4 %	71
	Навигация	7,645	0.0 %	71
	Стационарная связь	2,539	0.0 %	38
Медицина, здоровье		1,513,010	9.5 %	67
в том числе	Беременность и роды	141,832	0.9 %	51
	Диеты	128,745	0.8 %	78
	Лишний вес	45,363	0.3 %	61
	Стоматология	38,779	0.2 %	48
	Спорт, фитнес, йога	34,075	0.2 %	66
	Зрение	16,135	0.1 %	58
Отдых, туризм, путешествия		369,875	2.3 %	66
в том числе	Отдых за рубежом	222,642	1.4 %	70
	Отдых в России и Украине	161,824	1.0 %	58
Компьютеры, оргтехника		236,630	1.5 %	55
в том числе	Ноутбуки	82,107	0.5 %	61
	Компьютерные комплектующие	63,876	0.4 %	44
	Принтеры	21,128	0.1 %	40
	Мониторы	17,887	0.1 %	57
	Планшетные ПК	14,344	0.1 %	66
Финансы		366,601	2.3 %	49
в том числе	Валюта	319,576	2.0 %	69
	Кредиты	23,105	0.1 %	14
	Страхование	19,008	0.1 %	18
	Фондовый рынок	16,159	0.1 %	12
	Вклады, депозиты	6,101	0.0 %	14
	Денежные переводы	1,811	0.0 %	27
Выставки, концерты, театры, кино		96,385	0.6 %	34

Спектр интересов месячной аудитории сайта

Область интересов		Число посетителей	Доля от полной аудитории	Internet-Affinity Index
Недвижимость		240,382	1.5 %	28
в том числе	Квартиры	166,482	1.1 %	28
	Загородная недвижимость	22,536	0.1 %	27
	Гаражи	19,056	0.1 %	59
	Земля	16,802	0.1 %	19
	Зарубежная недвижимость	8,732	0.1 %	50
	Ипотека	5,814	0.0 %	8.2
	Коммерческая недвижимость	3,598	0.0 %	15
Образование		149,845	0.9 %	19
в том числе	Иностранные языки	113,184	0.7 %	18
	Образование высшее	26,466	0.2 %	23
	Образование для детей	19,255	0.1 %	21
	Образование за рубежом	1,313	0.0 %	30
Бизнес		252,493	1.6 %	17
в том числе	Трудоустройство, персонал	139,049	0.9 %	18
	Бухгалтерия	88,377	0.6 %	12
	Реклама	40,787	0.3 %	45
	Аудит, консалтинг	2,136	0.0 %	17

Интересы пользователей определяются по поисковым запросам, которые пользователи вводили в поисковых системах.

Структура переходов на страницы сайта

	декабрь 2020 г.	ноябрь 2020 г.	в среднем за 3 месяца
Поиск	45,533,061 (33.8%)	43,703,207 (33.9%)	46,644,182 (34.3%)
Внутренние	42,534,774 (31.6%)	40,630,648 (31.5%)	42,856,692 (31.5%)
Закладки	40,663,898 (30.2%)	38,976,414 (30.2%)	40,693,066 (29.9%)
Сайты	5,902,707 (4.4%)	5,601,476 (4.3%)	5,792,867 (4.3%)
Соц. сети	7,700 (0.0%)	8,961 (0.0%)	9,131 (0.0%)
Объявления	0 (0.0%)	0 (0.0%)	0 (0.0%)
всего	134,642,140 (100%)	128,920,706 (100%)	135,995,938 (100%)

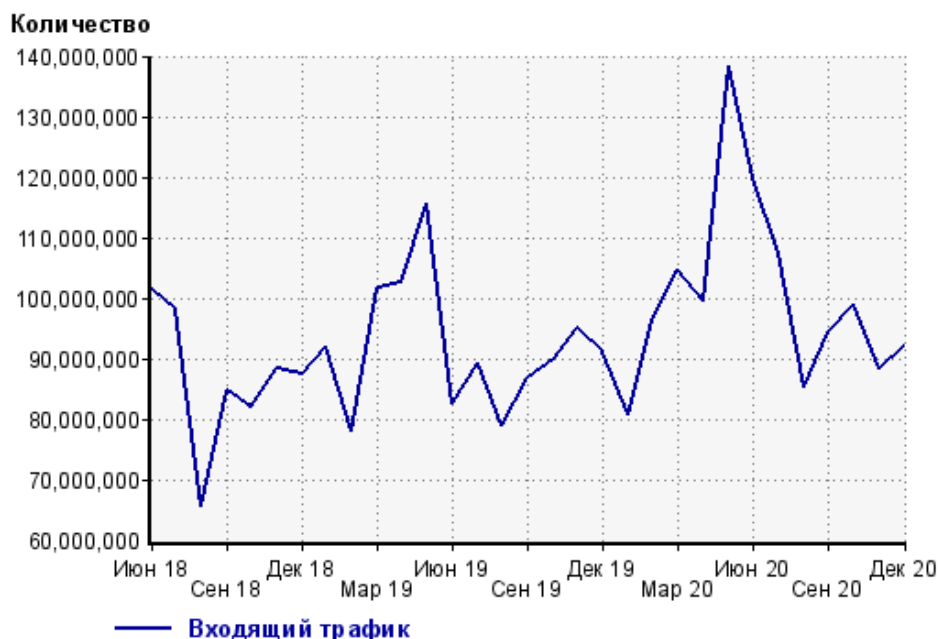
Закладки: кроме собственно переходов из закладок (bookmarks, "избранное") и набора адреса вручную сюда попадают также переходы, при которых браузер не сообщает адрес ссылающейся страницы, это бывает при переходах по flash-баннерам, из файлов на локальном диске пользователя, из почтовых программ, iсq, загрузках страниц сайта через JavaScript (обычно pop-up окна), перенаправлении с помощью тега <meta>, а также если в браузере запрещена передача информации о ссылающейся странице.

Объявления: переходы по объявлениям или баннерам, размещенным в некоторых рекламных сетях (Яндекс.Direct, AdWords, MediaTarget, Vequ и другие системы, использующие специальный формат меток openstat). Для того, чтобы такие переходы учитывались, необходимо внести изменения в настройки рекламной кампании (для Яндекс.Direct включить галочку "Внешняя интернет-статистика").

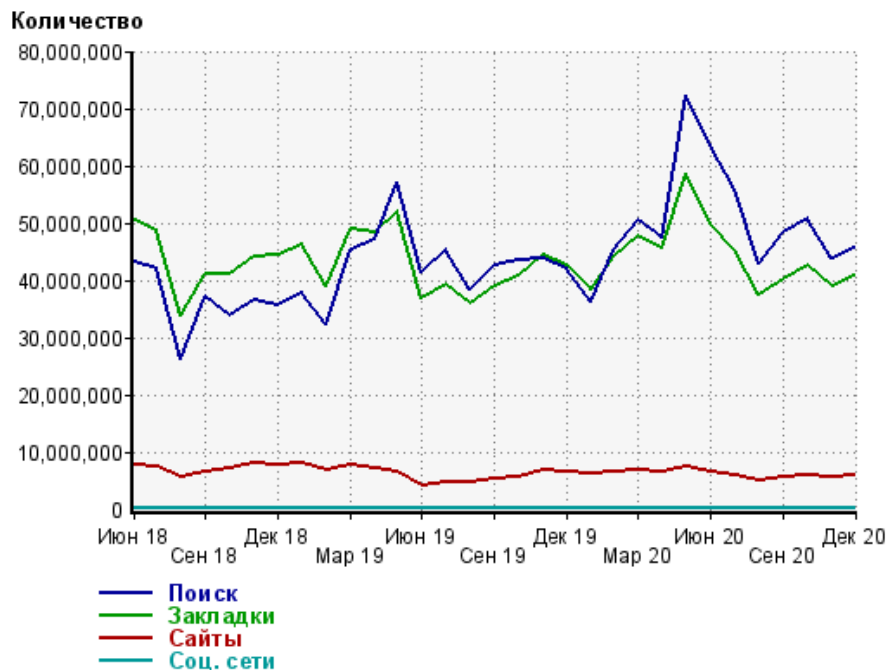
Структура входящего месячного трафика на сайт.



Динамика по месяцам входящего трафика на сайт.



Динамика по месяцам составных частей входящего трафика на сайт

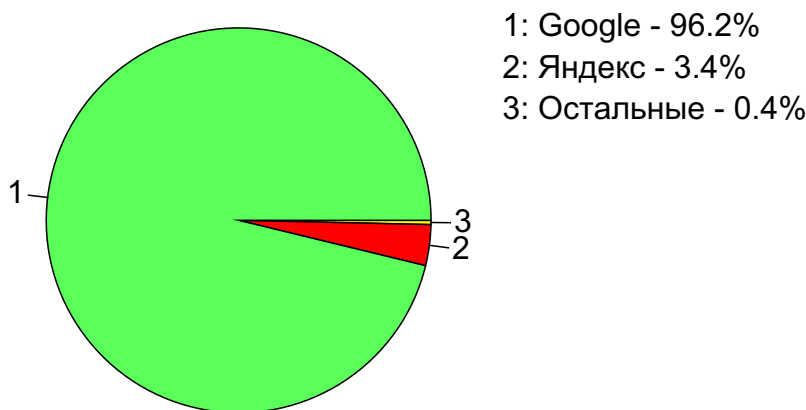


Дата	Поиск	Закладки	Сайты	Соц. сети
Июн 18	43,302,381	50,485,200	7,577,135	9,406
Июл 18	42,080,423	48,488,044	7,432,982	9,284
Авг 18	26,157,814	33,926,387	5,612,686	6,466
Сен 18	37,226,954	41,003,225	6,405,267	6,425
Окт 18	33,777,654	41,094,477	7,031,158	6,843
Ноя 18	36,516,676	43,959,064	7,894,050	7,896
Дек 18	35,526,751	44,327,878	7,687,792	7,135
Янв 19	37,704,454	46,124,589	8,149,734	7,154
Фев 19	32,185,331	38,911,027	6,807,483	5,589
Мар 19	45,205,053	48,906,051	7,671,455	6,884
Апр 19	47,196,450	48,258,816	6,970,185	7,505
Май 19	56,991,133	52,049,256	6,471,809	8,143
Июн 19	41,388,902	36,863,882	4,205,793	6,374
Июл 19	45,210,074	39,297,852	4,804,225	6,262
Авг 19	38,425,672	35,879,829	4,747,654	5,752
Сен 19	42,697,393	38,993,500	5,267,714	5,774
Окт 19	43,488,807	40,723,287	5,543,426	6,464
Ноя 19	43,931,533	44,307,658	6,816,548	6,743
Дек 19	41,876,360	42,651,678	6,593,326	5,577
Янв 20	36,130,385	38,322,116	6,354,460	5,531
Фев 20	45,402,303	44,149,831	6,558,880	5,621
Мар 20	50,309,732	47,653,355	6,818,317	6,325
Апр 20	47,411,052	45,698,448	6,369,317	6,087
Май 20	72,382,860	58,611,056	7,357,301	9,907
Июн 20	63,336,508	49,992,913	6,538,926	9,596
Июл 20	55,975,535	45,328,828	6,000,729	9,072
Авг 20	42,762,178	37,437,184	4,985,154	6,870
Сен 20	48,351,811	40,293,960	5,641,178	6,925
Окт 20	50,696,280	42,438,887	5,874,415	10,732
Ноя 20	43,703,207	38,976,414	5,601,476	8,961
Дек 20	45,533,061	40,663,898	5,902,707	7,700

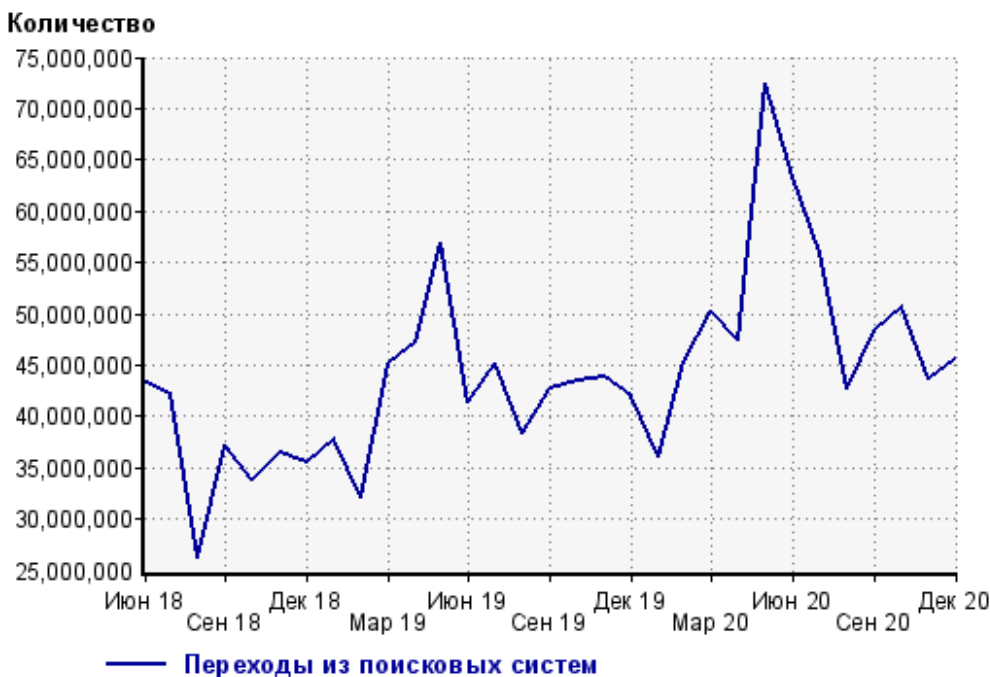
Топ10 поисковых систем, из которых осуществлялись переходы на сайт sinoptik.ua

	декабрь 2020 г.	ноябрь 2020 г.	в среднем за 3 месяца
Google	43,807,371 (96.2%)	42,068,795 (96.3%)	44,980,010 (96.4%)
Яндекс	1,564,031 (3.4%)	1,474,875 (3.4%)	1,500,864 (3.2%)
Search.Mail.ru	106,306 (0.2%)	104,528 (0.2%)	105,483 (0.2%)
Bing	33,683 (0.1%)	32,809 (0.1%)	34,570 (0.1%)
Ukr.net	18,639 (0.0%)	19,423 (0.0%)	20,236 (0.0%)
Rambler	3,005 (0.0%)	2,731 (0.0%)	2,959 (0.0%)
Baidu	12 (0.0%)	13 (0.0%)	21 (0.0%)
Gogo.ru	10 (0.0%)	17 (0.0%)	22 (0.0%)
Yahoo	3 (0.0%)	12 (0.0%)	13 (0.0%)
Google (картинки)	1 (0.0%)	1 (0.0%)	1 (0.0%)
сумма выбранных	45,533,061 (100%)	43,703,204 (100.0%)	46,644,179 (100.0%)
всего	45,533,061 (100%)	43,703,207 (100%)	46,644,182 (100%)

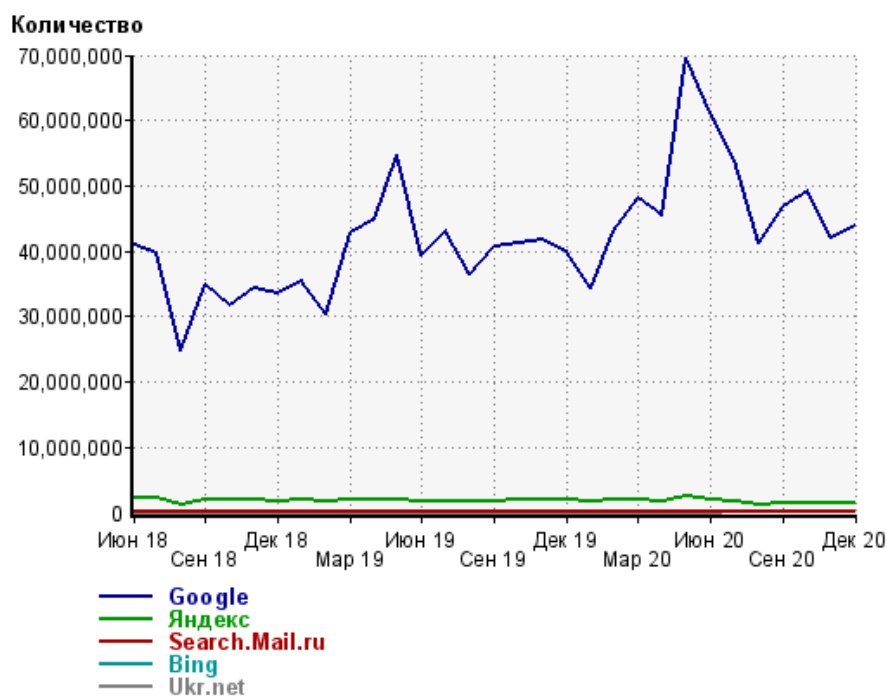
Диаграмма распределения месячного поискового трафика по поисковым системам



Динамика по месяцам общего поискового трафика на сайт



Динамика по месяцам числа переходов из поисковых систем



Дата	Google	Яндекс	Search. Mail.ru	Bing	Ukr.net
Июн 18	40,861,713	2,128,441	256,271	44,436	0
Июл 18	39,624,138	2,165,215	237,936	41,309	0
Авг 18	24,681,130	1,286,558	153,000	29,266	0
Сен 18	34,965,288	1,979,269	201,611	70,267	0
Окт 18	31,632,917	1,864,229	204,768	66,503	0
Ноя 18	34,225,886	1,990,775	220,155	70,658	0
Дек 18	33,464,469	1,781,346	207,948	66,160	0
Янв 19	35,306,362	2,107,582	214,491	67,385	0
Фев 19	30,319,125	1,634,553	170,515	54,757	0
Мар 19	42,920,762	2,015,210	192,863	68,667	0
Апр 19	44,910,462	2,015,187	197,870	65,386	0
Май 19	54,651,495	2,065,363	179,278	86,892	0
Июн 19	39,394,641	1,768,145	139,893	80,947	0
Июл 19	43,139,278	1,851,571	139,489	74,031	0
Авг 19	36,538,032	1,684,787	138,742	57,595	0
Сен 19	40,703,683	1,773,556	149,623	63,794	0
Окт 19	41,349,067	1,910,991	157,712	64,271	0
Ноя 19	41,761,051	1,929,805	168,815	65,192	0
Дек 19	39,776,006	1,879,611	155,508	59,077	0
Янв 20	34,307,850	1,630,482	136,036	50,819	0
Фев 20	43,202,283	1,983,742	153,795	57,106	0
Мар 20	48,050,907	2,045,166	151,328	57,737	0
Апр 20	45,387,906	1,829,449	136,801	52,822	0
Май 20	69,679,763	2,457,096	171,718	69,499	0
Июн 20	61,162,103	1,973,024	141,258	56,264	0
Июл 20	54,000,527	1,771,315	124,251	48,612	27,125
Авг 20	41,270,436	1,316,141	95,315	37,386	40,039
Сен 20	46,745,757	1,425,344	100,652	37,702	39,271
Окт 20	49,063,864	1,463,687	105,617	37,218	22,647
Ноя 20	42,068,795	1,474,875	104,528	32,809	19,423
Дек 20	43,807,371	1,564,031	106,306	33,683	18,639

Структура месячной поисковой аудитории сайта

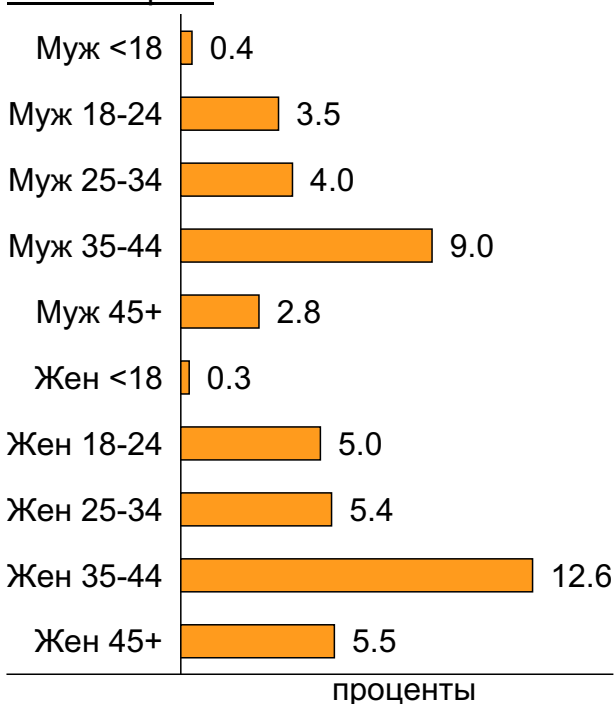
В таблице представлены размеры демографических групп в месячной поисковой аудитории сайта и их доли в процентах от полной месячной аудитории этого сайта.

К поисковой аудитории относятся те посетители, которые переходили на сайт из поисковых систем не более 6 раз в течение месяца и не использовали доменное имя сайта в поисковом запросе.

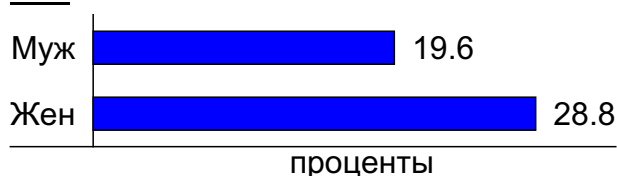
Пол и возраст поисковой аудитории

Возраст \ Пол	Муж	Жен	Любой пол
<18	56,777 (0.4%)	47,733 (0.3%)	104,510 (0.7%)
18-24	553,996 (3.5%)	791,850 (5.0%)	1,345,846 (8.5%)
25-34	633,618 (4.0%)	863,057 (5.4%)	1,496,675 (9.4%)
35-44	1,419,997 (9.0%)	1,991,246 (12.6%)	3,411,243 (21.5%)
45+	438,458 (2.8%)	870,968 (5.5%)	1,309,426 (8.3%)
Любой возраст	3,102,846 (19.6%)	4,564,854 (28.8%)	7,667,700 (48.4%)

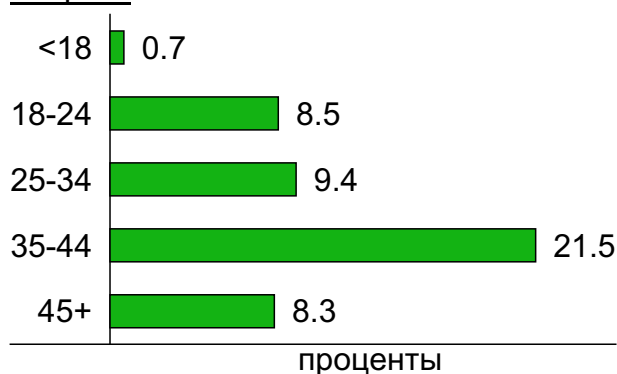
Пол / Возраст



Пол



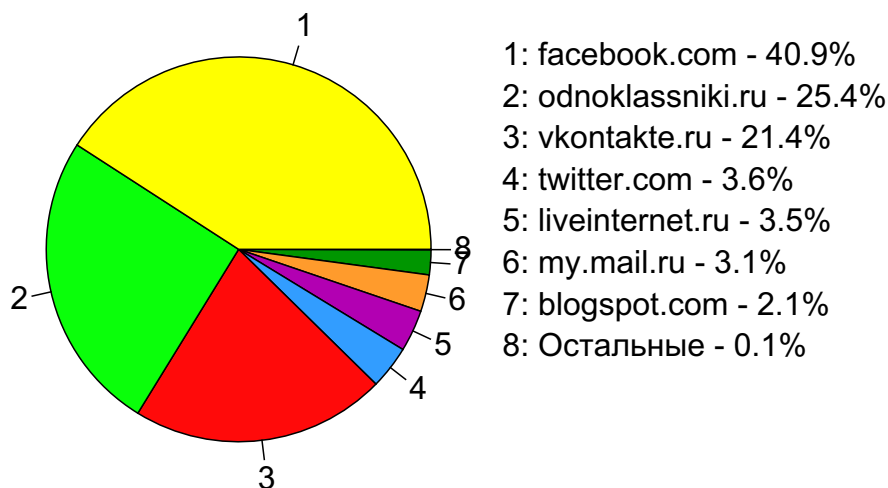
Возраст



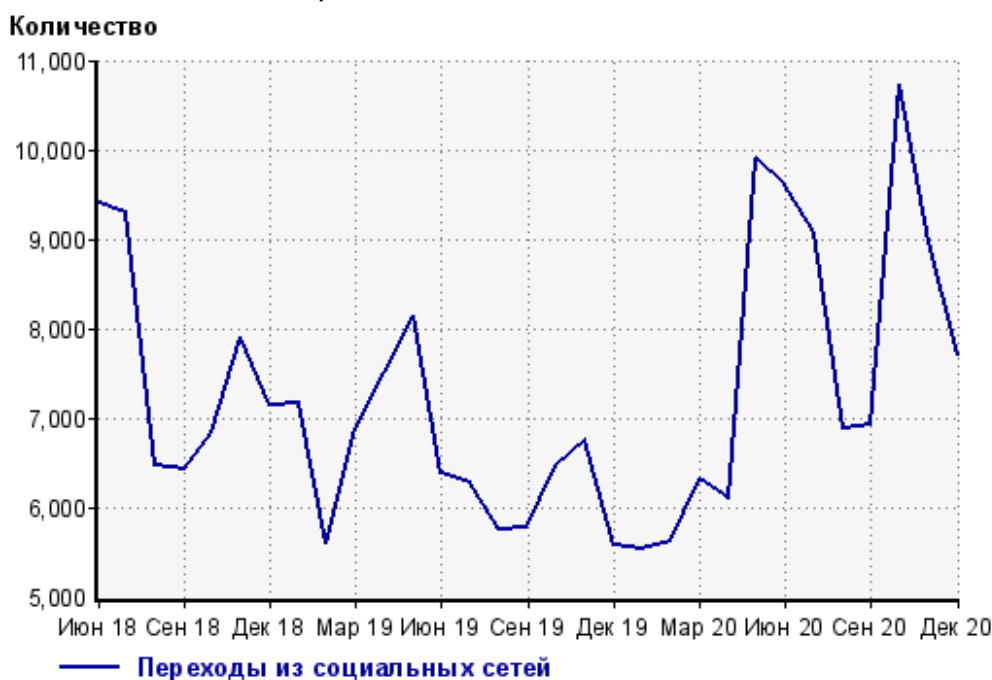
Топ10 социальных сетей, из которых осуществлялись переходы на сайт sinoptik.ua

	декабрь 2020 г.	ноябрь 2020 г.	в среднем за 3 месяца
facebook.com	3,147 (40.9%)	2,939 (32.8%)	3,114 (34.1%)
odnoklassniki.ru	1,952 (25.4%)	2,267 (25.3%)	2,277 (24.9%)
vkontakte.ru	1,650 (21.4%)	1,678 (18.7%)	1,775 (19.4%)
twitter.com	280 (3.6%)	815 (9.1%)	779 (8.5%)
liveinternet.ru	269 (3.5%)	266 (3.0%)	262 (2.9%)
my.mail.ru	238 (3.1%)	772 (8.6%)	731 (8.0%)
blogspot.com	160 (2.1%)	202 (2.3%)	179 (2.0%)
livejournal.com	3 (0.0%)	17 (0.2%)	8 (0.1%)
linkedin.com	1 (0.0%)	2 (0.0%)	1 (0.0%)
сумма выбранных	7,700 (100%)	8,958 (100.0%)	9,126 (99.9%)
всего	7,700 (100%)	8,961 (100%)	9,131 (100%)

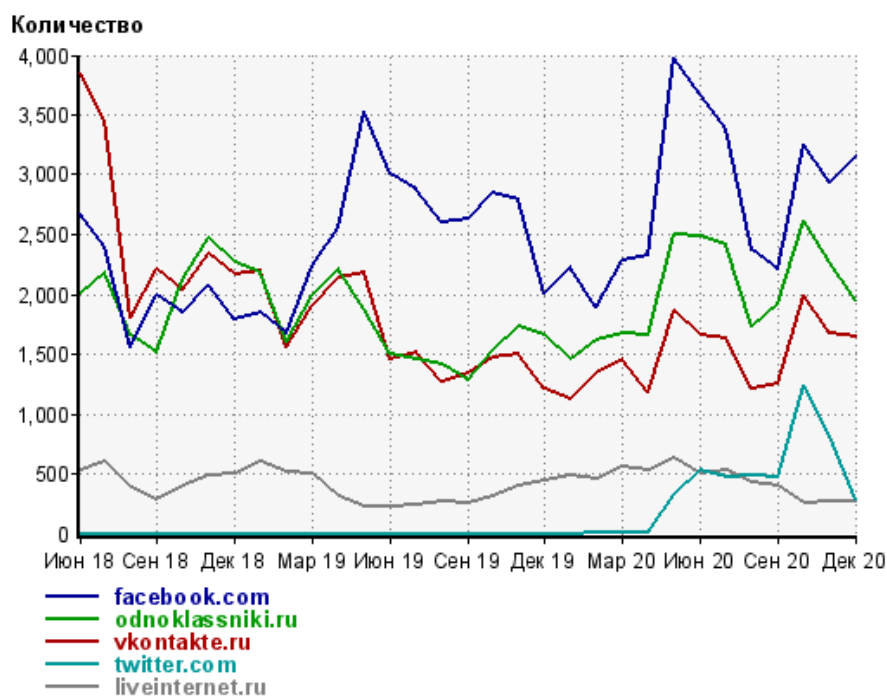
Диаграмма распределения месячного трафика из социальных сетей



Динамика по месяцам числа переходов из социальных сетей на сайт



Динамика по месяцам числа переходов из социальных сетей

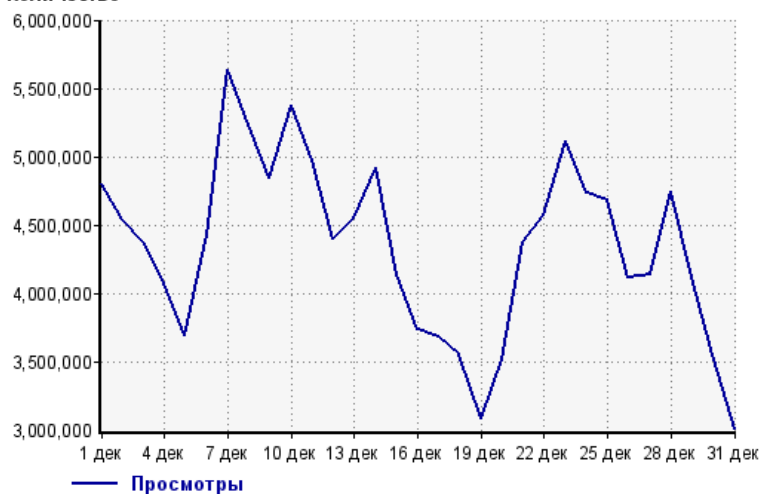


Дата	facebook.com	odnoklassniki.ru	vkontakte.ru	twitter.com	liveinternet.ru
Июн 18	2,668	2,010	3,847	0	524
Июл 18	2,392	2,180	3,460	0	607
Авг 18	1,551	1,664	1,808	0	381
Сен 18	1,999	1,510	2,209	0	284
Окт 18	1,846	2,117	2,037	0	397
Ноя 18	2,073	2,478	2,340	0	484
Дек 18	1,790	2,273	2,169	0	494
Янв 19	1,848	2,188	2,192	0	596
Фев 19	1,674	1,598	1,564	0	509
Мар 19	2,234	1,993	1,901	0	493
Апр 19	2,562	2,206	2,143	0	310
Май 19	3,525	1,879	2,186	0	224
Июн 19	3,014	1,493	1,463	0	222
Июл 19	2,872	1,458	1,517	0	246
Авг 19	2,601	1,410	1,267	0	273
Сен 19	2,635	1,277	1,337	0	249
Окт 19	2,855	1,531	1,469	0	318
Ноя 19	2,787	1,733	1,507	0	400
Дек 19	2,004	1,653	1,204	0	437
Янв 20	2,219	1,455	1,126	0	485
Фев 20	1,886	1,622	1,341	3	450
Мар 20	2,279	1,680	1,458	4	560
Апр 20	2,322	1,665	1,184	14	534
Май 20	3,982	2,507	1,864	326	630
Июн 20	3,677	2,487	1,664	522	501
Июл 20	3,379	2,413	1,633	469	522
Авг 20	2,363	1,732	1,206	481	427
Сен 20	2,214	1,914	1,252	476	399
Окт 20	3,258	2,613	1,997	1,243	252
Ноя 20	2,939	2,267	1,678	815	266
Дек 20	3,147	1,952	1,650	280	269

Посещаемость по дням в течение месяца

Число просмотров страниц сайта

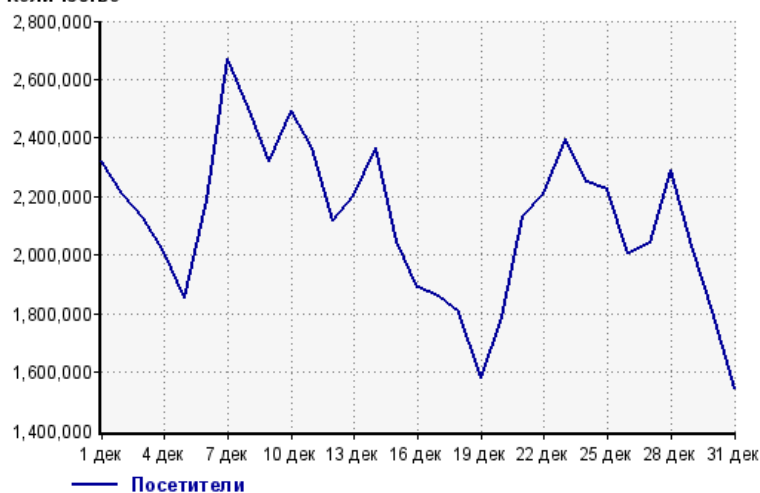
Количество



1 дек:	4,798,667	17 дек:	3,682,099
2 дек:	4,543,396	18 дек:	3,544,831
3 дек:	4,376,476	19 дек:	3,077,278
4 дек:	4,068,174	20 дек:	3,521,432
5 дек:	3,689,108	21 дек:	4,369,618
6 дек:	4,433,674	22 дек:	4,573,474
7 дек:	5,633,991	23 дек:	5,108,815
8 дек:	5,228,692	24 дек:	4,737,039
9 дек:	4,840,548	25 дек:	4,678,504
10 дек:	5,373,551	26 дек:	4,111,626
11 дек:	4,974,140	27 дек:	4,133,034
12 дек:	4,400,134	28 дек:	4,745,102
13 дек:	4,547,627	29 дек:	4,110,387
14 дек:	4,916,519	30 дек:	3,552,582
15 дек:	4,133,345	31 дек:	3,000,309
16 дек:	3,737,968		

Размер аудитории сайта

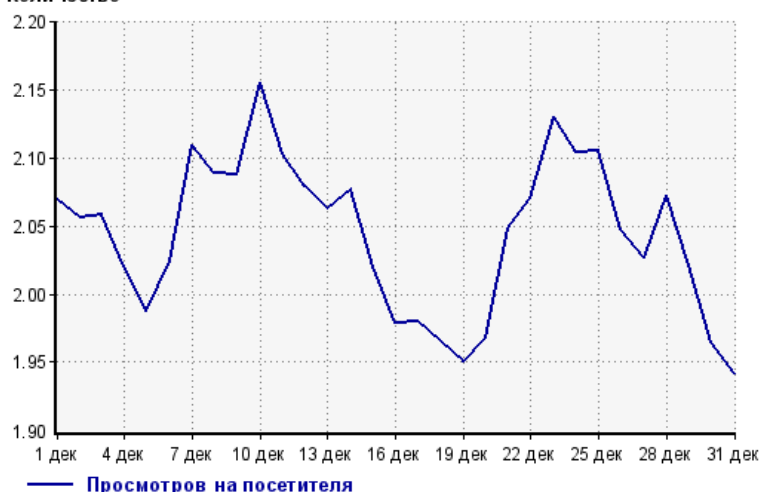
Количество



1 дек:	2,319,710	17 дек:	1,860,200
2 дек:	2,209,775	18 дек:	1,803,295
3 дек:	2,126,629	19 дек:	1,577,915
4 дек:	2,013,364	20 дек:	1,789,674
5 дек:	1,856,215	21 дек:	2,133,556
6 дек:	2,190,628	22 дек:	2,209,810
7 дек:	2,671,174	23 дек:	2,398,799
8 дек:	2,503,378	24 дек:	2,251,436
9 дек:	2,319,173	25 дек:	2,222,571
10 дек:	2,493,674	26 дек:	2,008,009
11 дек:	2,365,784	27 дек:	2,039,853
12 дек:	2,117,101	28 дек:	2,289,467
13 дек:	2,204,513	29 дек:	2,033,847
14 дек:	2,367,512	30 дек:	1,807,885
15 дек:	2,046,135	31 дек:	1,545,414
16 дек:	1,889,431		

Среднее число просмотров страниц сайта на посетителя

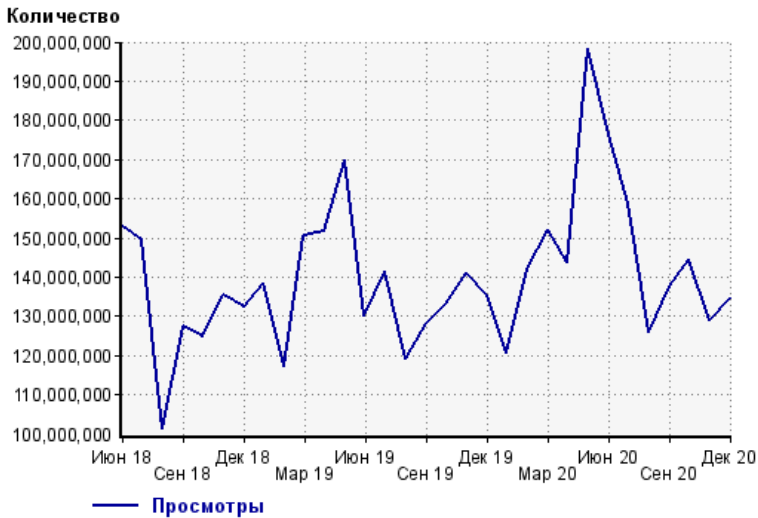
Количество



1 дек:	2.1	17 дек:	2.0
2 дек:	2.1	18 дек:	2.0
3 дек:	2.1	19 дек:	2.0
4 дек:	2.0	20 дек:	2.0
5 дек:	2.0	21 дек:	2.0
6 дек:	2.0	22 дек:	2.1
7 дек:	2.1	23 дек:	2.1
8 дек:	2.1	24 дек:	2.1
9 дек:	2.1	25 дек:	2.1
10 дек:	2.2	26 дек:	2.0
11 дек:	2.1	27 дек:	2.0
12 дек:	2.1	28 дек:	2.1
13 дек:	2.1	29 дек:	2.0
14 дек:	2.1	30 дек:	2.0
15 дек:	2.0	31 дек:	1.9
16 дек:	2.0		

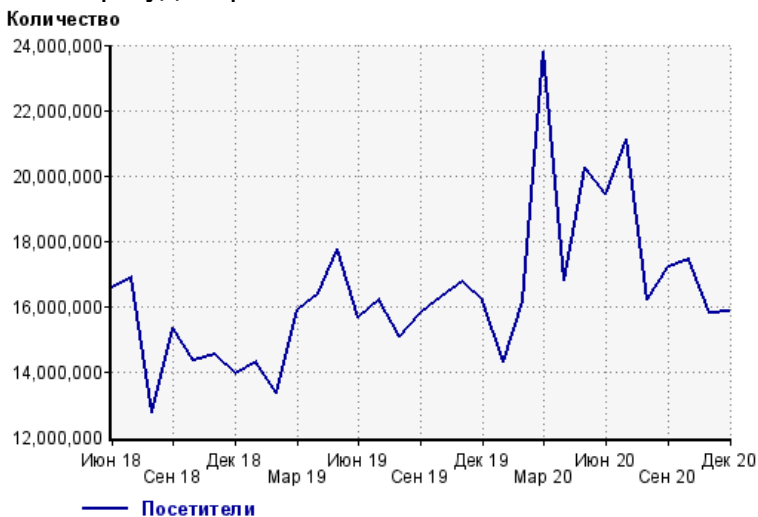
Динамика месячной посещаемости

Число просмотров страниц сайта



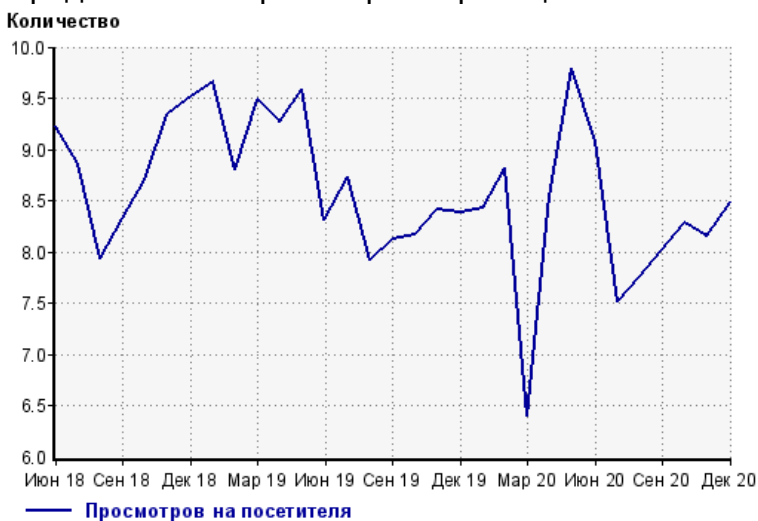
Июн 18: 152,898,227	Окт 19: 133,091,268
Июл 18: 149,589,594	Ноя 19: 140,999,292
Авг 18: 101,175,215	Дек 19: 135,509,885
Сен 18: 127,454,552	Янв 20: 120,474,324
Окт 18: 124,687,198	Фев 20: 142,379,685
Ноя 18: 135,519,283	Мар 20: 152,144,517
Дек 18: 132,397,706	Апр 20: 143,627,662
Янв 19: 138,381,449	Май 20: 198,200,111
Фев 19: 117,373,840	Июн 20: 176,272,678
Мар 19: 150,533,657	Июл 20: 158,808,447
Апр 19: 151,834,475	Авг 20: 125,959,869
Май 19: 170,024,294	Сен 20: 137,868,030
Июн 19: 129,958,596	Окт 20: 144,424,970
Июл 19: 141,549,676	Ноя 20: 128,920,706
Авг 19: 119,159,683	Дек 20: 134,642,140
Сен 19: 128,197,145	

Размер аудитории сайта



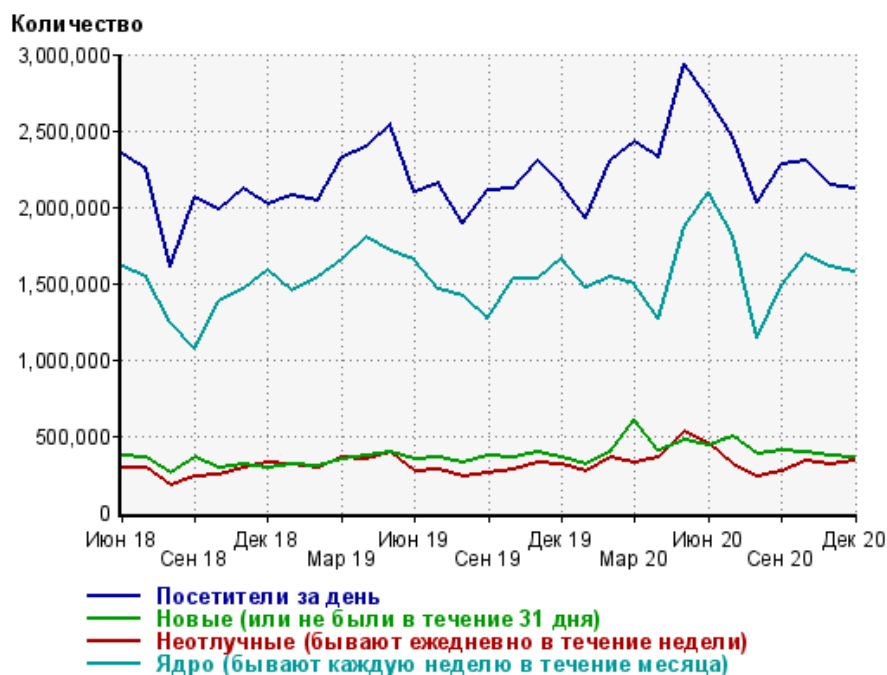
Июн 18: 16,573,714	Окт 19: 16,305,800
Июл 18: 16,888,990	Ноя 19: 16,752,636
Авг 18: 12,748,773	Дек 19: 16,149,189
Сен 18: 15,320,855	Янв 20: 14,288,353
Окт 18: 14,334,732	Фев 20: 16,150,334
Ноя 18: 14,505,887	Мар 20: 23,781,744
Дек 18: 13,916,520	Апр 20: 16,813,113
Янв 19: 14,318,008	Май 20: 20,247,116
Фев 19: 13,327,501	Июн 20: 19,424,107
Мар 19: 15,868,353	Июл 20: 21,133,077
Апр 19: 16,378,034	Авг 20: 16,215,048
Май 19: 17,738,597	Сен 20: 17,186,838
Июн 19: 15,642,788	Окт 20: 17,443,053
Июл 19: 16,212,067	Ноя 20: 15,808,465
Авг 19: 15,055,412	Дек 20: 15,854,297
Сен 19: 15,788,340	

Среднее число просмотров страниц сайта на посетителя



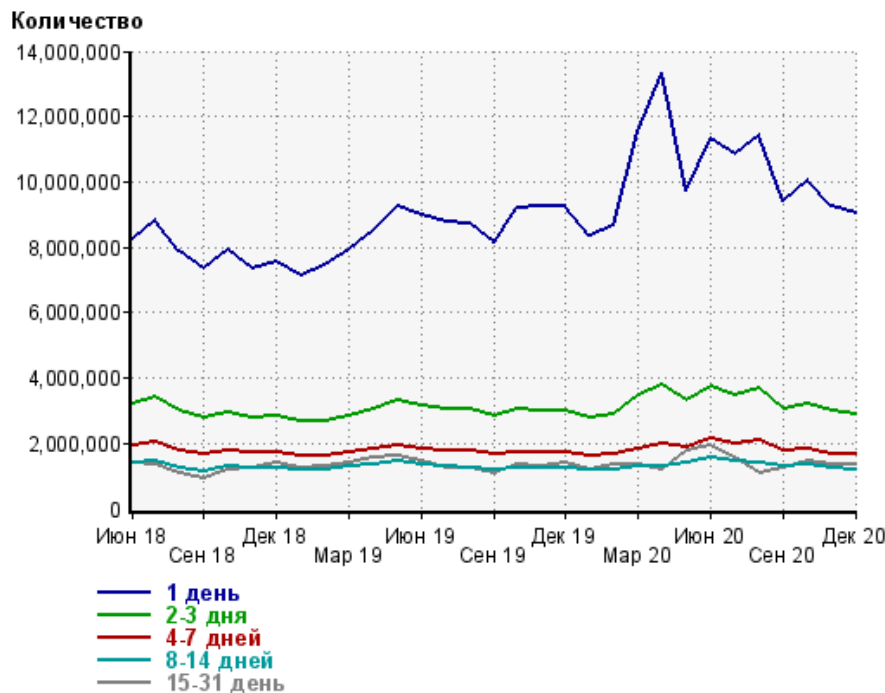
Июн 18: 9.2	Окт 19: 8.2
Июл 18: 8.9	Ноя 19: 8.4
Авг 18: 7.9	Дек 19: 8.4
Сен 18: 8.3	Янв 20: 8.4
Окт 18: 8.7	Фев 20: 8.8
Ноя 18: 9.3	Мар 20: 6.4
Дек 18: 9.5	Апр 20: 8.5
Янв 19: 9.7	Май 20: 9.8
Фев 19: 8.8	Июн 20: 9.1
Мар 19: 9.5	Июл 20: 7.5
Апр 19: 9.3	Авг 20: 7.8
Май 19: 9.6	Сен 20: 8.0
Июн 19: 8.3	Окт 20: 8.3
Июл 19: 8.7	Ноя 20: 8.2
Авг 19: 7.9	Дек 20: 8.5
Сен 19: 8.1	

Динамика по месяцам среднесуточных показателей активности посетителей сайта



Дата	Посетители за день	Новые (или не были в течение 31 дня)	Неотлучные (бывают ежедневно в течение недели)	Ядро (бывают каждую неделю в течение месяца)
Июн 18	2,344,854	367,445	288,430	1,603,320
Июл 18	2,242,298	356,276	288,566	1,538,243
Авг 18	1,606,927	255,211	173,987	1,246,839
Сен 18	2,058,138	363,545	228,133	1,078,446
Окт 18	1,983,500	295,182	243,267	1,385,287
Ноя 18	2,119,334	317,466	285,780	1,461,393
Дек 18	2,018,938	284,814	323,882	1,580,939
Янв 19	2,077,004	311,306	314,776	1,447,064
Фев 19	2,037,954	304,164	295,071	1,535,007
Мар 19	2,322,388	348,703	360,655	1,650,376
Апр 19	2,394,367	364,482	349,604	1,801,547
Май 19	2,545,134	389,775	396,965	1,707,420
Июн 19	2,095,108	342,858	265,580	1,652,985
Июл 19	2,158,566	356,035	281,227	1,461,997
Авг 19	1,897,499	321,888	230,290	1,416,018
Сен 19	2,105,879	372,861	254,178	1,262,927
Окт 19	2,124,430	361,254	280,398	1,529,758
Ноя 19	2,301,190	393,616	327,658	1,533,975
Дек 19	2,144,605	356,331	315,862	1,666,764
Янв 20	1,921,519	310,109	263,812	1,473,704
Фев 20	2,305,731	390,170	357,987	1,539,242
Мар 20	2,423,192	609,148	328,439	1,498,870
Апр 20	2,326,408	403,392	358,424	1,268,754
Май 20	2,941,280	473,243	524,067	1,867,029
Июн 20	2,709,053	440,574	445,768	2,095,023
Июл 20	2,458,886	497,917	313,183	1,818,098
Авг 20	2,027,161	383,890	236,785	1,137,431
Сен 20	2,280,816	406,357	269,963	1,478,453
Окт 20	2,306,495	389,076	339,981	1,682,544
Ноя 20	2,139,181	364,675	307,401	1,609,048
Дек 20	2,118,256	356,206	332,710	1,575,423

Динамика распределения 31-дневной аудитории по количеству дней посещения сайта (среднесуточные значения)



Дата	1 день	2-3 дня	4-7 дней	8-14 дней	15-31 день
Июн 18	8,226,738	3,189,071	1,951,456	1,419,204	1,392,128
Июл 18	8,810,672	3,415,209	2,055,462	1,451,493	1,369,301
Авг 18	7,881,225	2,973,550	1,787,991	1,236,571	1,066,375
Сен 18	7,364,573	2,779,384	1,683,434	1,156,511	946,598
Окт 18	7,905,906	2,951,598	1,796,530	1,307,500	1,214,935
Ноя 18	7,333,603	2,784,390	1,713,495	1,256,624	1,233,012
Дек 18	7,572,233	2,831,482	1,717,036	1,268,224	1,385,479
Янв 19	7,133,238	2,654,107	1,613,870	1,192,712	1,241,888
Фев 19	7,468,110	2,702,062	1,628,116	1,206,262	1,321,030
Мар 19	7,927,796	2,851,758	1,706,294	1,274,168	1,428,652
Апр 19	8,487,113	3,049,712	1,810,275	1,362,875	1,572,955
Май 19	9,228,874	3,325,123	1,942,531	1,445,108	1,593,900
Июн 19	8,990,924	3,154,550	1,849,205	1,370,407	1,439,586
Июл 19	8,754,307	3,074,480	1,795,666	1,295,395	1,269,717
Авг 19	8,698,942	3,055,658	1,751,034	1,244,543	1,223,783
Сен 19	8,157,926	2,810,804	1,645,215	1,177,201	1,074,721
Окт 19	9,217,622	3,035,795	1,726,860	1,260,401	1,355,191
Ноя 19	9,228,778	2,982,628	1,731,358	1,266,760	1,321,206
Дек 19	9,232,279	3,001,257	1,730,866	1,265,365	1,412,258
Янв 20	8,326,227	2,784,220	1,610,184	1,190,597	1,217,807
Фев 20	8,668,700	2,908,655	1,671,835	1,219,002	1,360,138
Мар 20	11,523,752	3,465,115	1,841,302	1,293,377	1,360,147
Апр 20	13,319,899	3,783,729	1,964,344	1,312,165	1,216,836
Май 20	9,729,687	3,313,995	1,904,688	1,418,379	1,764,276
Июн 20	11,295,456	3,764,684	2,129,467	1,558,568	1,921,046
Июл 20	10,861,493	3,497,305	1,973,254	1,469,975	1,574,022
Авг 20	11,404,949	3,688,601	2,081,328	1,391,830	1,107,737
Сен 20	9,389,535	3,073,741	1,783,926	1,288,686	1,255,408
Окт 20	10,043,778	3,226,653	1,819,779	1,342,756	1,471,724
Ноя 20	9,237,580	2,984,282	1,692,678	1,247,982	1,347,318
Дек 20	9,019,675	2,911,902	1,665,015	1,210,025	1,352,366

Топ30 сайтов, с которых осуществлялись переходы на сайт sinoptik.ua

	декабрь 2020 г.	ноябрь 2020 г.	в среднем за 3 месяца
Закладки	40,663,898 (44.1%)	38,976,414 (44.1%)	40,693,066 (43.7%)
google.com	39,427,430 (42.8%)	38,056,653 (43.1%)	40,578,181 (43.6%)
pinformer.sinoptik.ua	4,334,163 (4.7%)	4,105,637 (4.7%)	4,236,270 (4.5%)
google.com.ua	2,988,728 (3.2%)	2,845,855 (3.2%)	3,161,370 (3.4%)
android.app	1,067,099 (1.2%)	848,939 (1.0%)	902,248 (1.0%)
ukr.net	1,050,370 (1.1%)	988,781 (1.1%)	1,026,130 (1.1%)
yandex.ru	818,002 (0.9%)	753,457 (0.9%)	779,733 (0.8%)
yandex.ua	627,809 (0.7%)	605,031 (0.7%)	605,171 (0.6%)
google.ru	249,786 (0.3%)	244,638 (0.3%)	259,585 (0.3%)
poshukach.com	132,435 (0.1%)	134,249 (0.2%)	144,206 (0.2%)
bing.com	115,033 (0.1%)	106,193 (0.1%)	112,178 (0.1%)
go.mail.ru	107,127 (0.1%)	105,272 (0.1%)	106,265 (0.1%)
yandex.fr	105,521 (0.1%)	103,144 (0.1%)	103,403 (0.1%)
Другие	79,270 (0.1%)	80,170 (0.1%)	81,331 (0.1%)
sinoptik.ua	52,196 (0.1%)	47,874 (0.1%)	50,630 (0.1%)
search.ukr.net	41,279 (0.0%)	41,481 (0.0%)	42,897 (0.0%)
r.search.yahoo.com	32,330 (0.0%)	32,467 (0.0%)	34,310 (0.0%)
ua.sinoptik.ua	26,026 (0.0%)	24,301 (0.0%)	25,299 (0.0%)
cse.google.com	24,058 (0.0%)	26,609 (0.0%)	27,606 (0.0%)
google.co.uk	10,832 (0.0%)	10,479 (0.0%)	11,662 (0.0%)
yandex.kz	9,369 (0.0%)	9,560 (0.0%)	9,371 (0.0%)
google.pl	9,190 (0.0%)	8,163 (0.0%)	9,356 (0.0%)
top-page.ru	8,338 (0.0%)	7,477 (0.0%)	7,941 (0.0%)
google.de	7,088 (0.0%)	7,040 (0.0%)	7,685 (0.0%)
onlinezakladki.ru	6,548 (0.0%)	6,512 (0.0%)	6,443 (0.0%)
127.0.0.1	5,336 (0.0%)	4,744 (0.0%)	4,885 (0.0%)
duckduckgo.com	4,546 (0.0%)	4,317 (0.0%)	4,690 (0.0%)
mozaika.dn.ua	4,280 (0.0%)	3,986 (0.0%)	4,037 (0.0%)
pc-newtab.maxthon.com	4,270 (0.0%)	4,151 (0.0%)	4,269 (0.0%)
google.com.hk	4,103 (0.0%)	4,140 (0.0%)	4,266 (0.0%)
сумма выбранных	92,016,460 (99.9%)	88,197,734 (99.9%)	93,044,484 (99.9%)
всего	92,107,366 (100%)	88,290,058 (100%)	93,139,246 (100%)

В данном списке могут быть несколько служебных строк, не являющихся адресами сайтов:

Закладки: кроме собственно переходов из закладок (bookmarks, "избранное") и набора адреса вручную сюда попадают также переходы, при которых браузер не сообщает адрес ссылающейся страницы, это бывает при переходах по flash-баннерам, из файлов на локальном диске пользователя, из почтовых программ, isq, загрузках страниц сайта через JavaScript (обычно pop-up окна), перенаправлении с помощью тега <meta>, а также если в браузере запрещена передача информации о ссылающейся странице.

Не веб-страница: в случаях, когда адрес ссылающейся страницы непустой, но не является адресом веб-страницы (не начинается с http://) используется данное имя.

Не определена: если на страницах сайта установлен упрощенный вариант счетчика, который не может определять ссылающиеся страницы, будет использовано это имя.

Другие: если в списке более 100 сайтов, то сайты, с которых зарегистрирован только один переход, объединяются в строчку "Другие". Такое сжатие выполняется только при наступлении нового дня, список сайтов за текущий день не сжимается.

Объявления: переходы по объявлениям или баннерам, размещенным в некоторых рекламных сетях (Яндекс.Direct, AdWords, MediaTarget, Veegun и другие системы, использующие специальный формат меток openstat). Для того, чтобы такие переходы учитывались, необходимо внести изменения в настройки рекламной кампании (для Яндекс.Direct включить галочку "Внешняя интернет-статистика").

Топ40 сайтов, на которые посетители переходили по ссылкам со страниц сайта sinoptik.ua

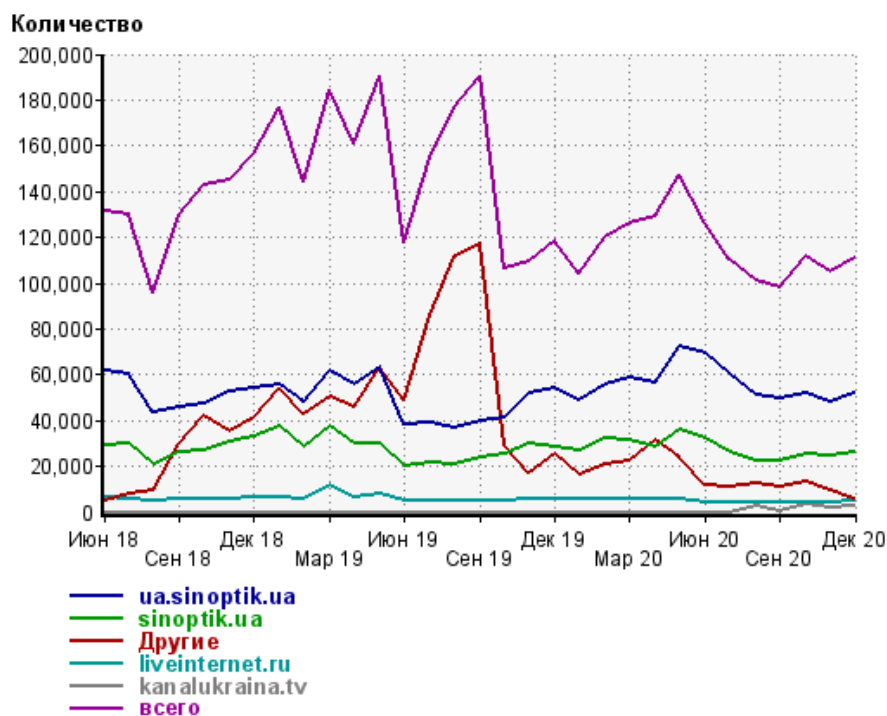
	декабрь 2020 г.	ноябрь 2020 г.	в среднем за 3 месяца
ua.sinoptik.ua	52,196 (47.1%)	47,874 (45.6%)	50,630 (46.3%)
sinoptik.ua	26,026 (23.5%)	24,301 (23.1%)	25,299 (23.2%)
Другие	5,503 (5.0%)	9,146 (8.7%)	9,329 (8.5%)
liveinternet.ru	4,863 (4.4%)	4,385 (4.2%)	4,499 (4.1%)
kanalukraina.tv	2,688 (2.4%)	2,067 (2.0%)	2,642 (2.4%)
medoprom.net	1,051 (0.9%)	759 (0.7%)	699 (0.6%)
drive-sport.com.ua	788 (0.7%)	1,118 (1.1%)	954 (0.9%)
tpt.com.ua	690 (0.6%)	295 (0.3%)	328 (0.3%)
sonlab.com.ua	611 (0.6%)	55 (0.1%)	222 (0.2%)
k-yarmarok.com.ua	494 (0.4%)	425 (0.4%)	306 (0.3%)
candy-yarn.com.ua	444 (0.4%)	716 (0.7%)	561 (0.5%)
vamnadam.com.ua	442 (0.4%)	465 (0.4%)	407 (0.4%)
tehpromsvit.com	379 (0.3%)	185 (0.2%)	322 (0.3%)
shopcatalog.com	362 (0.3%)	392 (0.4%)	449 (0.4%)
e-p.prom.ua	349 (0.3%)	1,192 (1.1%)	682 (0.6%)
scaner.com.ua	328 (0.3%)	248 (0.2%)	196 (0.2%)
sinoptik.com.ru	311 (0.3%)	295 (0.3%)	298 (0.3%)
suzukimarine.com.ua	276 (0.2%)	291 (0.3%)	272 (0.2%)
tur365.com.ua	254 (0.2%)	409 (0.4%)	401 (0.4%)
allposa.com	241 (0.2%)	257 (0.2%)	301 (0.3%)
opendors.ru	241 (0.2%)	170 (0.2%)	187 (0.2%)
bitovka-trans.prom.ua	211 (0.2%)	152 (0.1%)	183 (0.2%)
deloteh.com	196 (0.2%)	0 (0.0%)	65 (0.1%)
driverpack.io	187 (0.2%)	63 (0.1%)	96 (0.1%)
vybory.rbc.ua	177 (0.2%)	533 (0.5%)	236 (0.2%)
eco-obogrev.com	156 (0.1%)	84 (0.1%)	101 (0.1%)
travels-shop.com	140 (0.1%)	160 (0.2%)	182 (0.2%)
termomax.com.ua	137 (0.1%)	119 (0.1%)	98 (0.1%)
indena.com.ua	134 (0.1%)	18 (0.0%)	75 (0.1%)
lodka.in.ua	131 (0.1%)	110 (0.1%)	159 (0.1%)
semena.cc	131 (0.1%)	0 (0.0%)	43 (0.0%)
manas.news	125 (0.1%)	444 (0.4%)	218 (0.2%)
kondratiuk.com.ua	125 (0.1%)	166 (0.2%)	135 (0.1%)
e-motion.org.ua	121 (0.1%)	101 (0.1%)	100 (0.1%)
skarb.in.ua	118 (0.1%)	132 (0.1%)	87 (0.1%)
autolampa.com.ua	116 (0.1%)	204 (0.2%)	171 (0.2%)
ivi.ru	113 (0.1%)	101 (0.1%)	111 (0.1%)
olodki.com	112 (0.1%)	96 (0.1%)	84 (0.1%)
ruplans.ru	108 (0.1%)	53 (0.1%)	83 (0.1%)
mini-tractor.com.ua	108 (0.1%)	6 (0.0%)	38 (0.0%)
сумма выбранных	101,183 (91.2%)	97,587 (92.9%)	101,249 (92.7%)
всего	110,937 (100%)	105,022 (100%)	109,275 (100%)

Учитываются переходы только на те сайты, которые зарегистрированы в системе статистики LiveInternet, и только на те их страницы, на которых установлен код счетчика.

В данном списке может быть служебная строка, не являющаяся адресом сайта:

Другие: если в конце дня в списке оказывается более 100 сайтов, то сайты, с которых зарегистрирован только один переход за этот день, объединяются в строчку "Другие". Такое сжатие выполняется при окончании каждого дня, и в конце месяца всё суммируется.

Динамика по месяцам числа переходов по ссылкам со страниц сайта sinoptik.ua на другие сайты



Дата	ua.sinoptik.ua	sinoptik.ua	Другие	liveinternet.ru	kanalukraina.tv	всего
Июн 18	61,801	29,222	5,287	6,369	0	131,486
Июл 18	60,350	29,767	8,178	5,912	0	130,168
Авг 18	43,419	20,903	9,559	5,236	0	96,033
Сен 18	45,704	26,263	29,744	5,391	0	129,926
Окт 18	47,483	27,165	41,732	5,593	0	142,809
Ноя 18	52,332	30,461	35,094	5,958	0	145,175
Дек 18	53,846	33,209	41,356	6,429	0	156,079
Янв 19	56,033	37,357	54,291	6,785	0	176,581
Фев 19	47,802	28,703	43,010	5,900	0	143,971
Мар 19	61,574	37,275	50,667	11,612	0	184,441
Апр 19	55,343	29,710	46,079	6,110	0	161,248
Май 19	62,984	30,072	63,443	7,827	0	190,539
Июн 19	38,458	19,974	48,986	4,571	0	117,819
Июл 19	38,672	21,478	86,116	4,566	0	154,696
Авг 19	37,106	20,591	111,369	4,696	0	177,039
Сен 19	39,711	23,998	117,202	4,701	0	190,160
Окт 19	41,155	25,019	29,449	4,987	0	106,730
Ноя 19	51,925	29,693	17,208	5,402	0	109,487
Дек 19	54,028	28,570	25,361	5,417	0	118,420
Янв 20	48,852	27,192	16,594	5,412	0	103,829
Фев 20	55,672	32,404	20,541	5,556	0	120,285
Мар 20	58,647	31,811	22,677	6,034	0	125,767
Апр 20	56,718	28,485	31,392	5,358	0	129,109
Май 20	72,389	35,764	23,772	5,807	0	147,556
Июн 20	69,428	32,547	11,599	4,483	0	126,328
Июл 20	59,947	26,418	11,015	4,166	0	109,858
Авг 20	51,148	22,416	12,252	4,066	2,575	101,507
Сен 20	49,271	22,559	11,049	4,130	8	97,894
Окт 20	51,820	25,571	13,340	4,251	3,171	111,866
Ноя 20	47,874	24,301	9,146	4,385	2,067	105,022
Дек 20	52,196	26,026	5,503	4,863	2,688	110,937