








## Аналитический отчет LiveInternet для сайта sinoptik.ua за февраль 2021 г.

Базовые месячные показатели посещаемости сайта:

Просмотров страниц	179,556,771	(+5% мес/мес)
Посетителей	19,008,383	(+2% мес/мес)

Доля женщин	61.8 %	
Доля мужчин	38.2 %	

Посетители младше 18 лет	1.2 %	
Посетители от 18 до 24 лет	17.6 %	
Посетители от 25 до 34 лет	18.2 %	
Посетители от 35 до 44 лет	39.2 %	
Посетители старше 44 лет	23.8 %	

Преобладающая страна - Украина 88.5 %

Структура переходов на страницы сайта:

Поиск	35.6 %	
Внутренние	32.4 %	
Закладки	27.9 %	
Сайты	4.1 %	
Соц. сети	0.0 %	
Объявления	0.0 %	

Переходов из поисковых систем	63,893,279	(+6% мес/мес)
Посетителей из поисковых систем	9,503,748	(+2% мес/мес)

## Структура месячной аудитории сайта: пол и возраст

Размеры демографических групп в месячной аудитории сайта и их доли в процентах

Возраст \ Пол	Муж	Жен	Любой пол
<18	126,617 (0.7%)	110,645 (0.6%)	237,262 (1.2%)
18-24	1,358,740 (7.1%)	1,984,806 (10.4%)	3,343,546 (17.6%)
25-34	1,406,007 (7.4%)	2,044,952 (10.8%)	3,450,959 (18.2%)
35-44	2,941,998 (15.5%)	4,513,893 (23.7%)	7,455,891 (39.2%)
45+	1,433,967 (7.5%)	3,086,758 (16.2%)	4,520,725 (23.8%)
Любой возраст	7,267,329 (38.2%)	11,741,054 (61.8%)	19,008,383 (100%)

Индекс соответствия Интернету - **Internet-Affinity Index**.

Отношение доли демографической группы в месячной аудитории сайта к доле этой же демографической группы в месячной аудитории Интернета, умноженное на 100.

Возраст \ Пол	Муж	Жен	Любой пол
<18	12	11	11
18-24	60	85	72
25-34	49	83	65
35-44	136	213	174
45+	97	226	159
Любой возраст	74	126	100

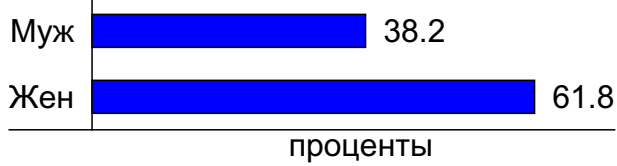
Индекс соответствия населению России - **Population-Affinity Index**.

Отношение доли демографической группы в месячной аудитории сайта к доле этой же демографической группы в населении России, умноженное на 100.

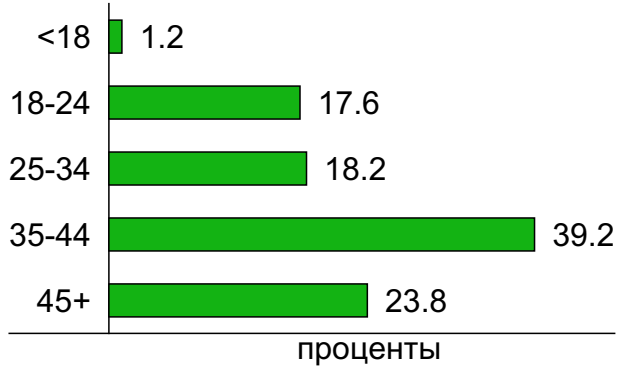
Возраст \ Пол	Муж	Жен	Любой пол
<18	14	13	14
18-24	77	109	93
25-34	59	83	71
35-44	143	203	174
45+	68	119	96
Любой возраст	79	119	100

## Структура месячной аудитории сайта: пол и возраст

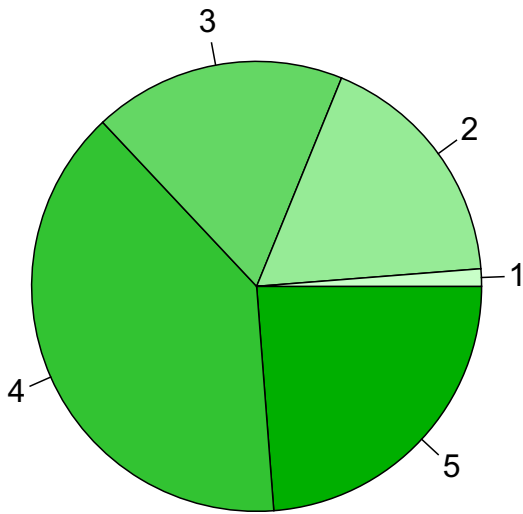
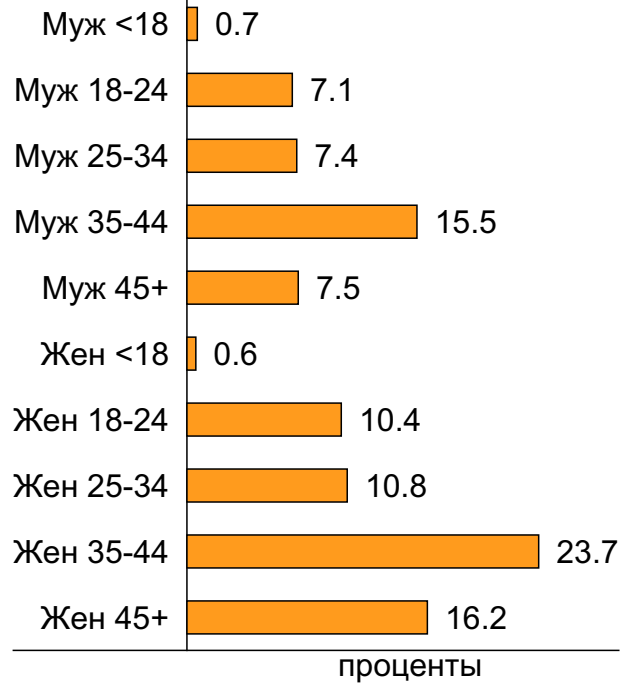
### Пол



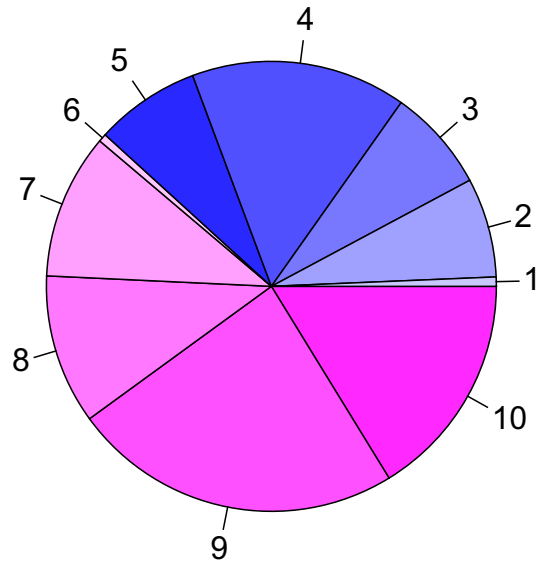
### Возраст



### Пол / Возраст



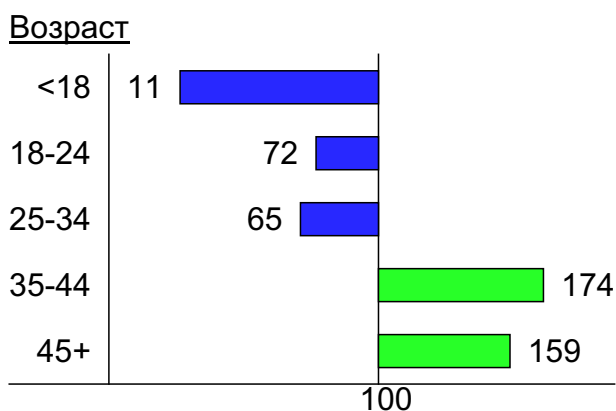
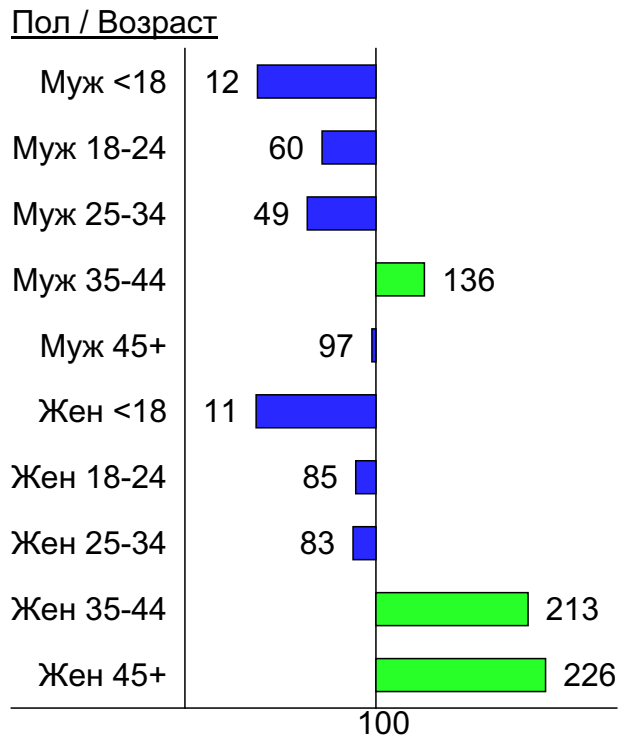
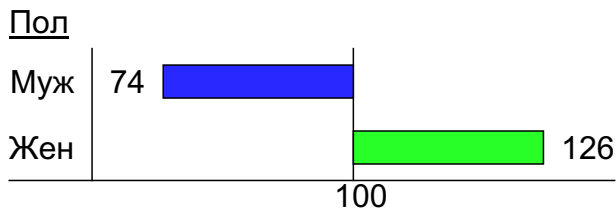
- 1: <18
- 2: 18-24
- 3: 25-34
- 4: 35-44
- 5: 45+



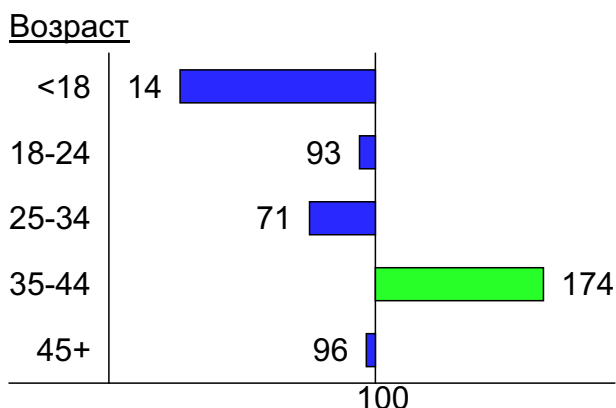
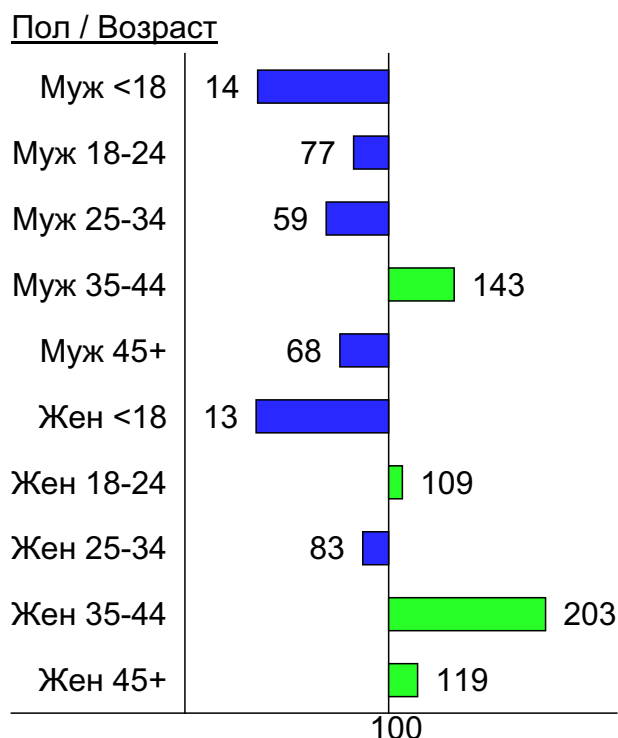
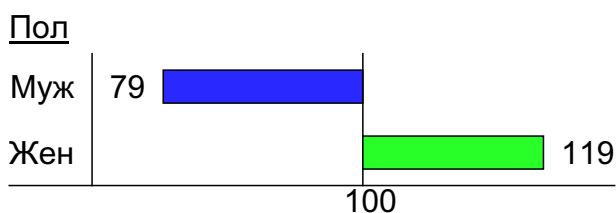
- 1: Муж <18
- 2: Муж 18-24
- 3: Муж 25-34
- 4: Муж 35-44
- 5: Муж 45+
- 6: Жен <18
- 7: Жен 18-24
- 8: Жен 25-34
- 9: Жен 35-44
- 10: Жен 45+

## Индексы соответствия для месячной аудитории сайта: пол и возраст

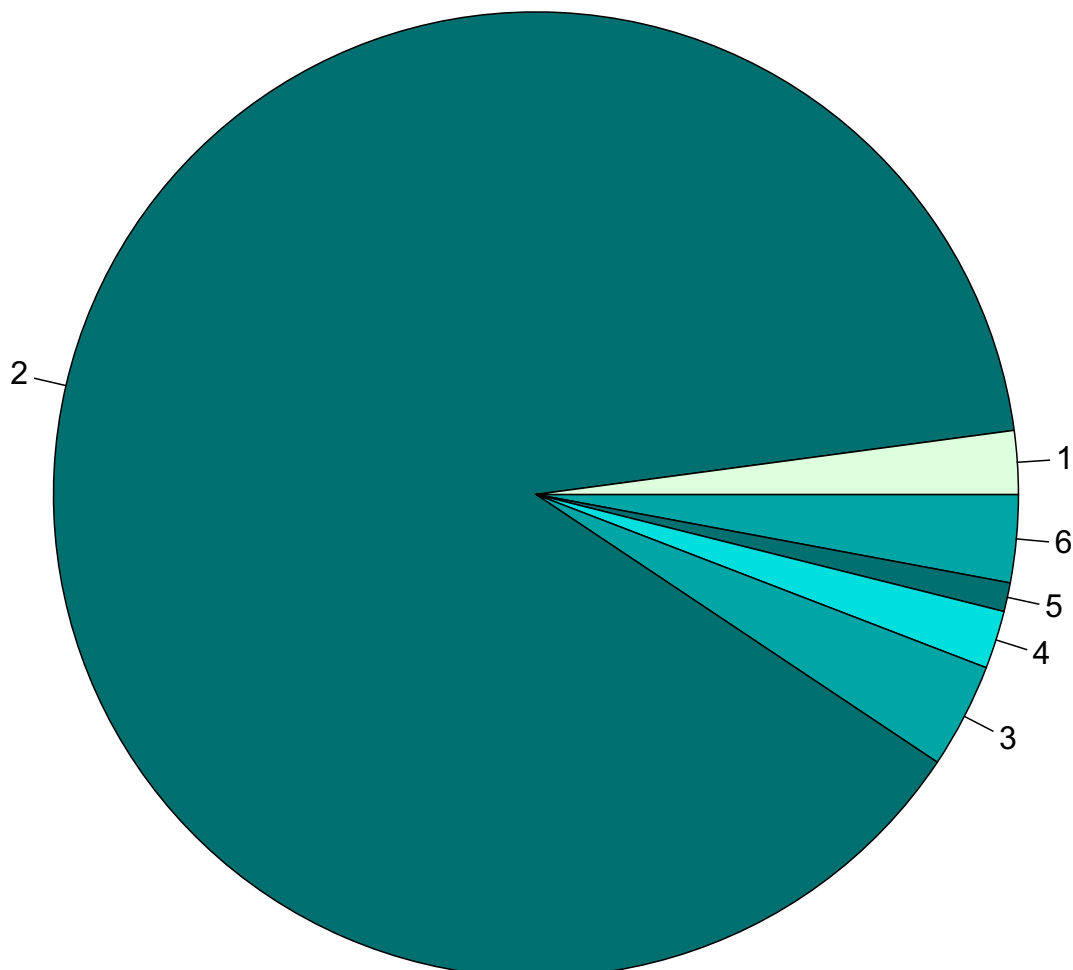
### Индекс соответствия Интернету - Internet-Affinity Index



### Индекс соответствия населению России - Population-Affinity Index



## Среднесуточное распределение аудитории сайта по странам и регионам России



Регионы России:  
1: Россия - 2.1%

Другие страны:  
2: Украина - 88.5%  
3: Чехия - 3.5%  
4: Крым - 1.9%  
5: Норвегия - 1.0%  
6: Остальные страны - 2.9%

## Среднесуточное распределение аудитории по странам

	февраль 2021 г.	январь 2021 г.	в среднем за 3 месяца
Украина	2,522,587 (88.5%)	2,220,780 (88.4%)	2,192,004 (88.3%)
Чехия	100,241 (3.5%)	86,912 (3.5%)	86,383 (3.5%)
Россия	60,465 (2.1%)	54,199 (2.2%)	53,629 (2.2%)
Крым	55,481 (1.9%)	50,571 (2.0%)	48,994 (2.0%)
Норвегия	27,474 (1.0%)	25,848 (1.0%)	25,952 (1.0%)
США	10,694 (0.4%)	9,874 (0.4%)	9,497 (0.4%)
Эстония	9,527 (0.3%)	9,233 (0.4%)	9,839 (0.4%)
Казахстан	6,131 (0.2%)	5,520 (0.2%)	5,452 (0.2%)
Армения	5,420 (0.2%)	5,281 (0.2%)	5,071 (0.2%)
Таджикистан	5,266 (0.2%)	4,557 (0.2%)	4,825 (0.2%)
Польша	4,197 (0.1%)	3,737 (0.1%)	3,457 (0.1%)
Гонконг	3,849 (0.1%)	3,286 (0.1%)	3,320 (0.1%)
Узбекистан	3,675 (0.1%)	3,019 (0.1%)	3,253 (0.1%)
Другие	3,554 (0.1%)	3,214 (0.1%)	3,007 (0.1%)
Грузия	3,174 (0.1%)	2,734 (0.1%)	2,800 (0.1%)
Великобритания	3,038 (0.1%)	2,678 (0.1%)	2,668 (0.1%)
Молдавия	2,374 (0.1%)	2,261 (0.1%)	2,152 (0.1%)
Киргизия	1,957 (0.1%)	1,536 (0.1%)	1,606 (0.1%)
Румыния	1,936 (0.1%)	1,656 (0.1%)	1,567 (0.1%)
Италия	1,906 (0.1%)	1,706 (0.1%)	1,713 (0.1%)
Азербайджан	1,844 (0.1%)	1,342 (0.1%)	1,417 (0.1%)
Франция	1,571 (0.1%)	1,431 (0.1%)	1,403 (0.1%)
Венгрия	1,376 (0.0%)	1,225 (0.0%)	1,205 (0.0%)
Латвия	1,321 (0.0%)	1,032 (0.0%)	1,004 (0.0%)
Туркмениа	1,221 (0.0%)	1,169 (0.0%)	1,208 (0.0%)
Египет	1,105 (0.0%)	681 (0.0%)	754 (0.0%)
Испания	1,063 (0.0%)	1,003 (0.0%)	956 (0.0%)
Нидерланды	681 (0.0%)	541 (0.0%)	788 (0.0%)
Болгария	606 (0.0%)	488 (0.0%)	447 (0.0%)
Турция	606 (0.0%)	564 (0.0%)	528 (0.0%)
Израиль	595 (0.0%)	534 (0.0%)	549 (0.0%)
Словакия	592 (0.0%)	398 (0.0%)	480 (0.0%)
Швеция	587 (0.0%)	468 (0.0%)	477 (0.0%)
Литва	501 (0.0%)	402 (0.0%)	405 (0.0%)
Португалия	480 (0.0%)	454 (0.0%)	464 (0.0%)
Канада	439 (0.0%)	407 (0.0%)	404 (0.0%)
Бельгия	346 (0.0%)	208 (0.0%)	252 (0.0%)
Австрия	318 (0.0%)	234 (0.0%)	301 (0.0%)
Германия	285 (0.0%)	228 (0.0%)	226 (0.0%)
Греция	263 (0.0%)	251 (0.0%)	230 (0.0%)
Финляндия	246 (0.0%)	223 (0.0%)	218 (0.0%)
Дания	177 (0.0%)	142 (0.0%)	145 (0.0%)
ОАЭ	158 (0.0%)	142 (0.0%)	124 (0.0%)
Швейцария	110 (0.0%)	92 (0.0%)	123 (0.0%)
Кипр	109 (0.0%)	108 (0.0%)	92 (0.0%)
Ирландия	62 (0.0%)	59 (0.0%)	56 (0.0%)
Южная Корея	49 (0.0%)	48 (0.0%)	46 (0.0%)
Австралия	38 (0.0%)	31 (0.0%)	52 (0.0%)
Сербия	28 (0.0%)	25 (0.0%)	26 (0.0%)
Мексика	26 (0.0%)	28 (0.0%)	22 (0.0%)
сумма выбранных	2,849,749 (100.0%)	2,512,560 (100.0%)	2,481,591 (100.0%)
всего	2,849,952 (100%)	2,512,749 (100%)	2,481,776 (100%)

## Среднесуточное распределение аудитории по регионам России

	февраль 2021 г.	январь 2021 г.	в среднем за 3 месяца
не определён	32,370 (53.5%)	29,372 (54.2%)	28,757 (53.6%)
Москва	10,390 (17.2%)	9,003 (16.6%)	9,242 (17.2%)
Краснодар	3,960 (6.5%)	3,387 (6.2%)	3,379 (6.3%)
Санкт-Петербург	1,870 (3.1%)	1,644 (3.0%)	1,608 (3.0%)
Екатеринбург	1,505 (2.5%)	1,351 (2.5%)	1,303 (2.4%)
Новосибирск	883 (1.5%)	945 (1.7%)	887 (1.7%)
Нижний Новгород	735 (1.2%)	621 (1.1%)	629 (1.2%)
Тула	697 (1.2%)	704 (1.3%)	632 (1.2%)
Самара	398 (0.7%)	344 (0.6%)	365 (0.7%)
Ростов-на-Дону	386 (0.6%)	331 (0.6%)	342 (0.6%)
Хабаровск	372 (0.6%)	364 (0.7%)	351 (0.7%)
Владивосток	362 (0.6%)	368 (0.7%)	341 (0.6%)
Воронеж	353 (0.6%)	294 (0.5%)	308 (0.6%)
Ставрополь	295 (0.5%)	215 (0.4%)	242 (0.5%)
Уфа	292 (0.5%)	213 (0.4%)	237 (0.4%)
Махачкала	270 (0.4%)	214 (0.4%)	230 (0.4%)
Якутск	267 (0.4%)	225 (0.4%)	226 (0.4%)
Казань	227 (0.4%)	180 (0.3%)	188 (0.4%)
Барнаул	219 (0.4%)	219 (0.4%)	215 (0.4%)
Иркутск	218 (0.4%)	227 (0.4%)	220 (0.4%)
Тюмень	198 (0.3%)	185 (0.3%)	175 (0.3%)
Сочи	194 (0.3%)	173 (0.3%)	171 (0.3%)
Пермь	189 (0.3%)	170 (0.3%)	168 (0.3%)
Челябинск	174 (0.3%)	149 (0.3%)	149 (0.3%)
Киров	169 (0.3%)	149 (0.3%)	148 (0.3%)
Ульяновск	167 (0.3%)	142 (0.3%)	144 (0.3%)
Саратов	166 (0.3%)	134 (0.2%)	141 (0.3%)
Сыктывкар	153 (0.3%)	132 (0.2%)	129 (0.2%)
Архангельск	149 (0.2%)	143 (0.3%)	132 (0.2%)
Белгород	144 (0.2%)	134 (0.2%)	133 (0.2%)
Красноярск	132 (0.2%)	148 (0.3%)	136 (0.3%)
Ханты-Мансийск	126 (0.2%)	133 (0.2%)	121 (0.2%)
Кострома	125 (0.2%)	113 (0.2%)	110 (0.2%)
Вологда	122 (0.2%)	110 (0.2%)	110 (0.2%)
Чита	119 (0.2%)	103 (0.2%)	105 (0.2%)
Ярославль	112 (0.2%)	100 (0.2%)	98 (0.2%)
Оренбург	110 (0.2%)	92 (0.2%)	98 (0.2%)
Кемерово	105 (0.2%)	114 (0.2%)	107 (0.2%)
Петрозаводск	94 (0.2%)	84 (0.2%)	82 (0.2%)
Волгоград	81 (0.1%)	69 (0.1%)	74 (0.1%)
Тверь	77 (0.1%)	69 (0.1%)	70 (0.1%)
Пенза	76 (0.1%)	61 (0.1%)	61 (0.1%)
Брянск	75 (0.1%)	67 (0.1%)	67 (0.1%)
Липецк	69 (0.1%)	65 (0.1%)	64 (0.1%)
Новгород	64 (0.1%)	59 (0.1%)	57 (0.1%)
Курск	63 (0.1%)	59 (0.1%)	58 (0.1%)
Мурманск	61 (0.1%)	53 (0.1%)	50 (0.1%)
Калининград	61 (0.1%)	67 (0.1%)	61 (0.1%)
Ижевск	58 (0.1%)	47 (0.1%)	49 (0.1%)
Салехард	58 (0.1%)	59 (0.1%)	55 (0.1%)
сумма выбранных	59,560 (98.5%)	53,404 (98.5%)	52,825 (98.5%)
всего	60,465 (100%)	54,200 (100%)	53,630 (100%)

## Спектр интересов месячной аудитории сайта

Область интересов		Число посетителей	Доля от полной аудитории	Internet-Affinity Index
Авто		742,918	3.9 %	71
в том числе	Иномарки	575,933	3.0 %	71
	Отечественные авто	120,171	0.6 %	77
	Мото-, Квадроциклы, Снегоходы	64,635	0.3 %	69
	Колёса, Шины	47,195	0.2 %	66
	Автострахование	5,172	0.0 %	14
Дом и семья		1,796,273	9.4 %	71
в том числе	Кулинария, рецепты	1,563,345	8.2 %	73
	Собаки	215,963	1.1 %	76
	Кошки	126,614	0.7 %	64
	Детские сады	24,556	0.1 %	21
	Маленькие дети	16,710	0.1 %	44
Аудио, Видео, Фото		132,482	0.7 %	67
в том числе	Телевизоры, DVD-проигрыватели	74,443	0.4 %	71
	Аудио-техника	34,512	0.2 %	72
	Видеоаппаратура	21,829	0.1 %	68
	Фотоаппараты	6,474	0.0 %	31
Бытовая техника		438,974	2.3 %	65
Телефоны, связь		395,051	2.1 %	64
в том числе	Мобильные телефоны	261,177	1.4 %	62
	Мобильные приложения и услуги	203,406	1.1 %	65
	Навигация	9,249	0.0 %	70
	Стационарная связь	3,487	0.0 %	44
Отдых, туризм, путешествия		503,334	2.6 %	62
в том числе	Отдых за рубежом	304,807	1.6 %	81
	Отдых в России и Украине	219,091	1.2 %	44
Медицина, здоровье		1,484,672	7.8 %	59
в том числе	Диеты	229,817	1.2 %	78
	Беременность и роды	168,381	0.9 %	52
	Лишний вес	115,006	0.6 %	73
	Стоматология	62,730	0.3 %	50
	Спорт, фитнес, йога	37,263	0.2 %	55
	Зрение	19,757	0.1 %	52
Компьютеры, оргтехника		232,421	1.2 %	52
в том числе	Ноутбуки	82,577	0.4 %	59
	Компьютерные комплектующие	72,090	0.4 %	48
	Принтеры	27,404	0.1 %	44
	Планшетные ПК	16,996	0.1 %	54
	Мониторы	16,269	0.1 %	53
Финансы		385,234	2.0 %	48
в том числе	Валюта	328,260	1.7 %	80
	Кредиты	34,418	0.2 %	15
	Страхование	19,813	0.1 %	14
	Фондовый рынок	16,357	0.1 %	13
	Вклады, депозиты	3,376	0.0 %	12
	Денежные переводы	1,702	0.0 %	26
Выставки, концерты, театры, кино		113,058	0.6 %	29



## Спектр интересов месячной аудитории сайта

Область интересов		Число посетителей	Доля от полной аудитории	Internet-Affinity Index
<b>Недвижимость</b>		300,071	1.6 %	26
в том числе	Квартиры	194,003	1.0 %	25
	Загородная недвижимость	35,051	0.2 %	28
	Земля	22,041	0.1 %	20
	Гаражи	20,551	0.1 %	47
	Ипотека	13,838	0.1 %	12
	Зарубежная недвижимость	13,042	0.1 %	52
	Коммерческая недвижимость	4,760	0.0 %	14
<b>Образование</b>		191,765	1.0 %	20
в том числе	Иностранные языки	132,510	0.7 %	19
	Образование высшее	48,781	0.3 %	27
	Образование для детей	23,518	0.1 %	21
	Образование за рубежом	1,687	0.0 %	31
<b>Бизнес</b>		322,620	1.7 %	17
в том числе	Трудоустройство, персонал	183,696	1.0 %	18
	Бухгалтерия	111,074	0.6 %	12
	Реклама	48,176	0.3 %	48
	Аудит, консалтинг	2,627	0.0 %	20

Интересы пользователей определяются по поисковым запросам, которые пользователи вводили в поисковых системах.

## Структура переходов на страницы сайта

	февраль 2021 г.	январь 2021 г.	в среднем за 3 месяца
Поиск	63,893,279 (35.6%)	60,382,486 (35.3%)	56,602,942 (35.0%)
Внутренние	58,221,818 (32.4%)	54,785,557 (32.0%)	51,847,383 (32.0%)
Закладки	50,113,476 (27.9%)	49,064,764 (28.6%)	46,614,046 (28.8%)
Сайты	7,317,246 (4.1%)	7,026,268 (4.1%)	6,748,740 (4.2%)
Соц. сети	10,952 (0.0%)	10,482 (0.0%)	9,711 (0.0%)
Объявления	0 (0.0%)	0 (0.0%)	0 (0.0%)
всего	179,556,771 (100%)	171,269,557 (100%)	161,822,822 (100%)

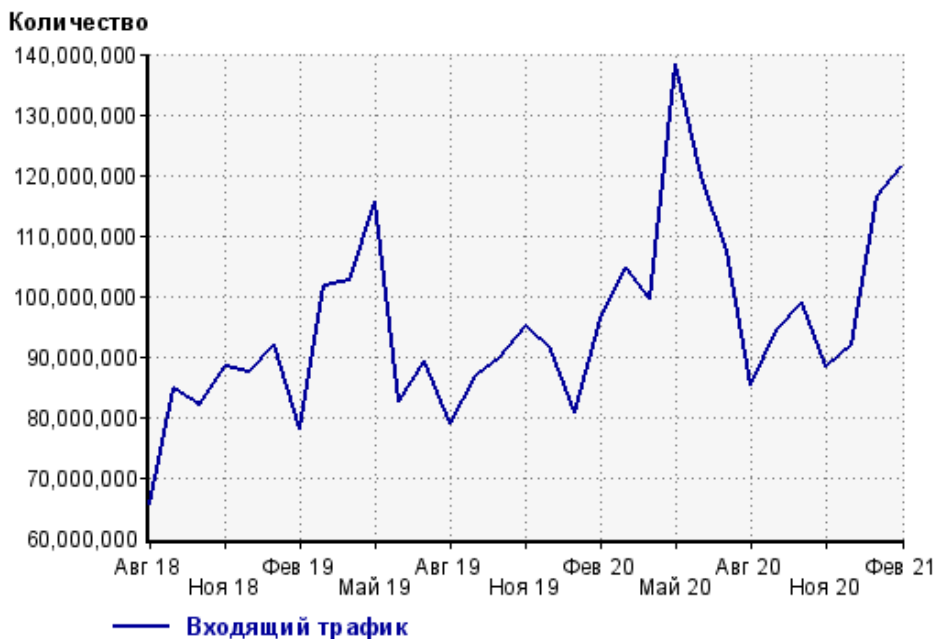
**Закладки:** кроме собственно переходов из закладок (bookmarks, "избранное") и набора адреса вручную сюда попадают также переходы, при которых браузер не сообщает адрес ссылающейся страницы, это бывает при переходах по flash-баннерам, из файлов на локальном диске пользователя, из почтовых программ, isq, загрузках страниц сайта через JavaScript (обычно pop-up окна), перенаправлении с помощью тега <meta>, а также если в браузере запрещена передача информации о ссылающейся странице.

**Объявления:** переходы по объявлениям или баннерам, размещенным в некоторых рекламных сетях (Яндекс.Direct, AdWords, MediaTarget, Veegun и другие системы, использующие специальный формат меток openstat). Для того, чтобы такие переходы учитывались, необходимо внести изменения в настройки рекламной кампании (для Яндекс.Direct включить галочку "Внешняя интернет-статистика").

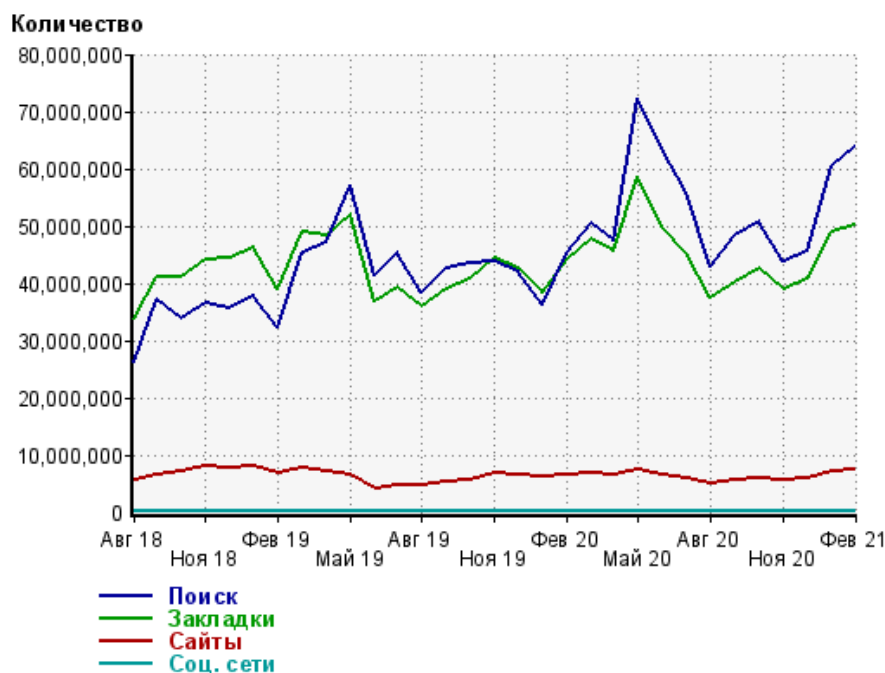
### Структура входящего месячного трафика на сайт.



### Динамика по месяцам входящего трафика на сайт.



## Динамика по месяцам составных частей входящего трафика на сайт

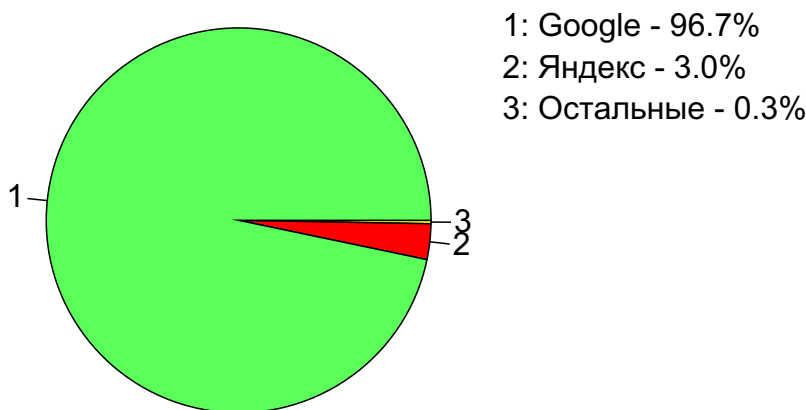


Дата	Поиск	Закладки	Сайты	Соц. сети
Авг 18	26,157,814	33,926,387	5,612,686	6,466
Сен 18	37,226,954	41,003,225	6,405,267	6,425
Окт 18	33,777,654	41,094,477	7,031,158	6,843
Ноя 18	36,516,676	43,959,064	7,894,050	7,896
Дек 18	35,526,751	44,327,878	7,687,792	7,135
Янв 19	37,704,454	46,124,589	8,149,734	7,154
Фев 19	32,185,331	38,911,027	6,807,483	5,589
Мар 19	45,205,053	48,906,051	7,671,455	6,884
Апр 19	47,196,450	48,258,816	6,970,185	7,505
Май 19	56,991,133	52,049,256	6,471,809	8,143
Июн 19	41,388,902	36,863,882	4,205,793	6,374
Июл 19	45,210,074	39,297,852	4,804,225	6,262
Авг 19	38,425,672	35,879,829	4,747,654	5,752
Сен 19	42,697,393	38,993,500	5,267,714	5,774
Окт 19	43,488,807	40,723,287	5,543,426	6,464
Ноя 19	43,931,533	44,307,658	6,816,548	6,743
Дек 19	41,876,360	42,651,678	6,593,326	5,577
Янв 20	36,130,385	38,322,116	6,354,460	5,531
Фев 20	45,402,303	44,149,831	6,558,880	5,621
Мар 20	50,309,732	47,653,355	6,818,317	6,325
Апр 20	47,411,052	45,698,448	6,369,317	6,087
Май 20	72,382,860	58,611,056	7,357,301	9,907
Июн 20	63,336,508	49,992,913	6,538,926	9,596
Июл 20	55,975,535	45,328,828	6,000,729	9,072
Авг 20	42,762,178	37,437,184	4,985,154	6,870
Сен 20	48,351,811	40,293,960	5,641,178	6,925
Окт 20	50,696,280	42,438,887	5,874,415	10,732
Ноя 20	43,703,207	38,976,414	5,601,476	8,961
Дек 20	45,533,061	40,663,898	5,902,707	7,700
Янв 21	60,382,486	49,064,764	7,026,268	10,482
Фев 21	63,893,279	50,113,476	7,317,246	10,952

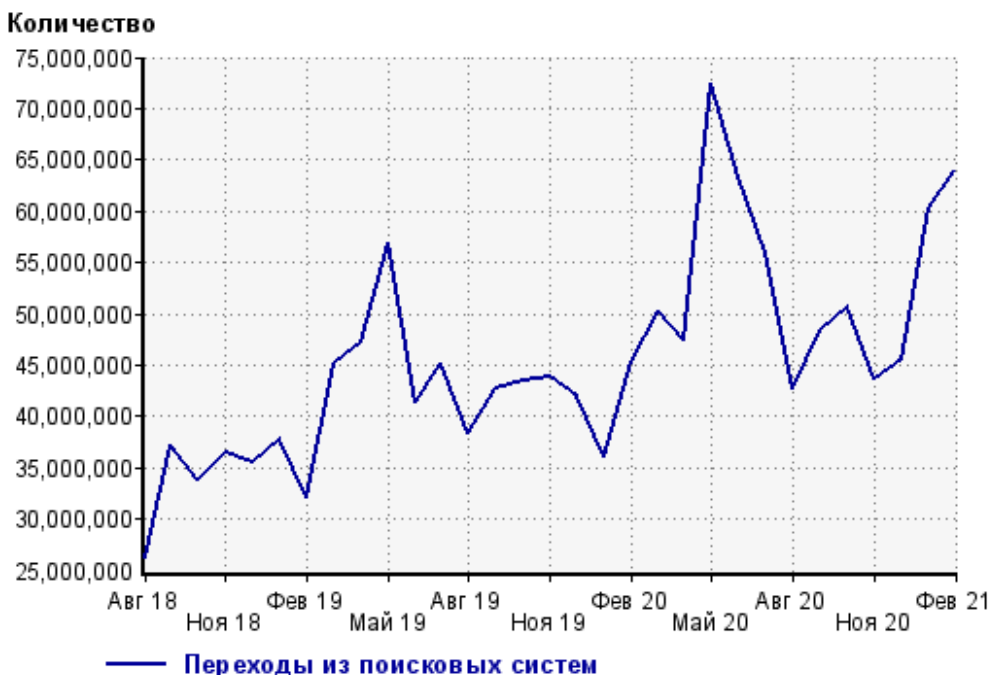
## Топ10 поисковых систем, из которых осуществлялись переходы на сайт sinoptik.ua

	февраль 2021 г.	январь 2021 г.	в среднем за 3 месяца
Google	61,801,004 (96.7%)	58,236,280 (96.4%)	54,614,885 (96.5%)
Яндекс	1,909,902 (3.0%)	1,963,729 (3.3%)	1,812,554 (3.2%)
Search.Mail.ru	118,715 (0.2%)	120,925 (0.2%)	115,315 (0.2%)
Bing	37,706 (0.1%)	37,478 (0.1%)	36,289 (0.1%)
Ukr.net	22,421 (0.0%)	20,409 (0.0%)	20,489 (0.0%)
Rambler	3,488 (0.0%)	3,580 (0.0%)	3,357 (0.0%)
Baidu	18 (0.0%)	68 (0.0%)	32 (0.0%)
Gogo.ru	15 (0.0%)	5 (0.0%)	10 (0.0%)
Yahoo	10 (0.0%)	10 (0.0%)	7 (0.0%)
Google (картинки)	0 (0.0%)	1 (0.0%)	0 (0.0%)
сумма выбранных	63,893,279 (100%)	60,382,485 (100.0%)	56,602,938 (100.0%)
всего	63,893,279 (100%)	60,382,486 (100%)	56,602,942 (100%)

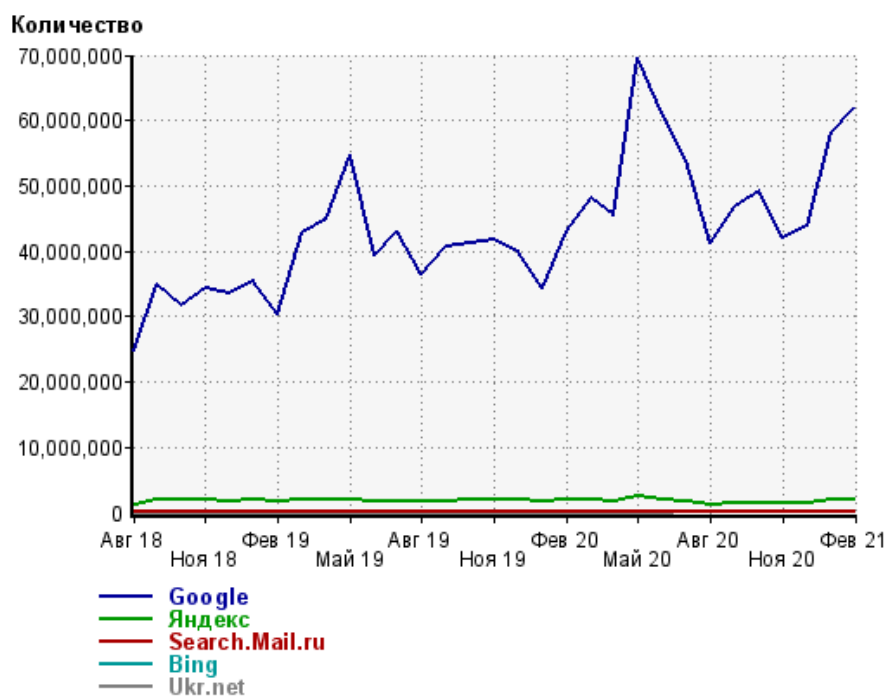
Диаграмма распределения месячного поискового трафика по поисковым системам



Динамика по месяцам общего поискового трафика на сайт



## Динамика по месяцам числа переходов из поисковых систем



Дата	Google	Яндекс	Search. Mail.ru	Bing	Ukr.net
Авг 18	24,681,130	1,286,558	153,000	29,266	0
Сен 18	34,965,288	1,979,269	201,611	70,267	0
Окт 18	31,632,917	1,864,229	204,768	66,503	0
Ноя 18	34,225,886	1,990,775	220,155	70,658	0
Дек 18	33,464,469	1,781,346	207,948	66,160	0
Янв 19	35,306,362	2,107,582	214,491	67,385	0
Фев 19	30,319,125	1,634,553	170,515	54,757	0
Мар 19	42,920,762	2,015,210	192,863	68,667	0
Апр 19	44,910,462	2,015,187	197,870	65,386	0
Май 19	54,651,495	2,065,363	179,278	86,892	0
Июн 19	39,394,641	1,768,145	139,893	80,947	0
Июл 19	43,139,278	1,851,571	139,489	74,031	0
Авг 19	36,538,032	1,684,787	138,742	57,595	0
Сен 19	40,703,683	1,773,556	149,623	63,794	0
Окт 19	41,349,067	1,910,991	157,712	64,271	0
Ноя 19	41,761,051	1,929,805	168,815	65,192	0
Дек 19	39,776,006	1,879,611	155,508	59,077	0
Янв 20	34,307,850	1,630,482	136,036	50,819	0
Фев 20	43,202,283	1,983,742	153,795	57,106	0
Мар 20	48,050,907	2,045,166	151,328	57,737	0
Апр 20	45,387,906	1,829,449	136,801	52,822	0
Май 20	69,679,763	2,457,096	171,718	69,499	0
Июн 20	61,162,103	1,973,024	141,258	56,264	0
Июл 20	54,000,527	1,771,315	124,251	48,612	27,125
Авг 20	41,270,436	1,316,141	95,315	37,386	40,039
Сен 20	46,745,757	1,425,344	100,652	37,702	39,271
Окт 20	49,063,864	1,463,687	105,617	37,218	22,647
Ноя 20	42,068,795	1,474,875	104,528	32,809	19,423
Дек 20	43,807,371	1,564,031	106,306	33,683	18,639
Янв 21	58,236,280	1,963,729	120,925	37,478	20,409
Фев 21	61,801,004	1,909,902	118,715	37,706	22,421

## Структура месячной поисковой аудитории сайта

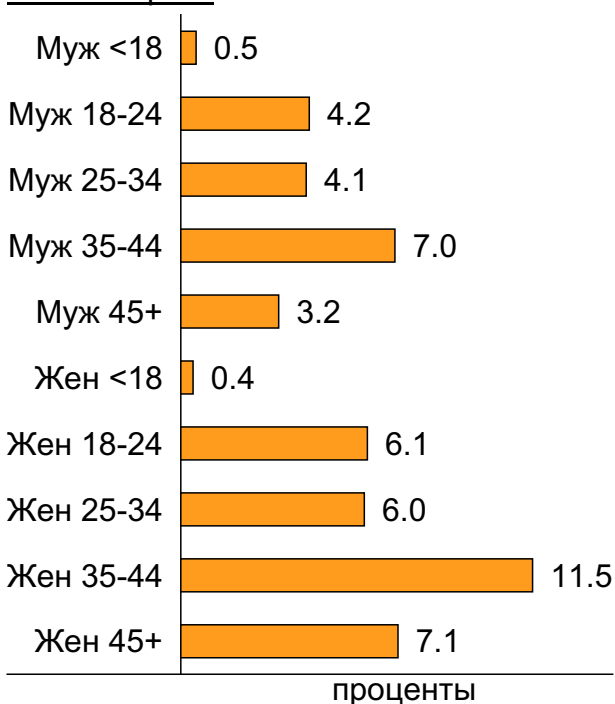
В таблице представлены размеры демографических групп в месячной поисковой аудитории сайта и их доли в процентах от полной месячной аудитории этого сайта.

К поисковой аудитории относятся те посетители, которые переходили на сайт из поисковых систем не более 6 раз в течение месяца и не использовали доменное имя сайта в поисковом запросе.

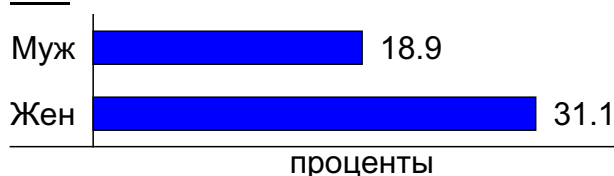
Пол и возраст поисковой аудитории

Возраст \ Пол	Муж	Жен	Любой пол
<18	85,892 (0.5%)	75,679 (0.4%)	161,571 (0.8%)
18-24	795,798 (4.2%)	1,155,603 (6.1%)	1,951,401 (10.3%)
25-34	782,692 (4.1%)	1,141,787 (6.0%)	1,924,479 (10.1%)
35-44	1,326,865 (7.0%)	2,191,816 (11.5%)	3,518,681 (18.5%)
45+	599,829 (3.2%)	1,347,787 (7.1%)	1,947,616 (10.2%)
Любой возраст	3,591,076 (18.9%)	5,912,672 (31.1%)	9,503,748 (50.0%)

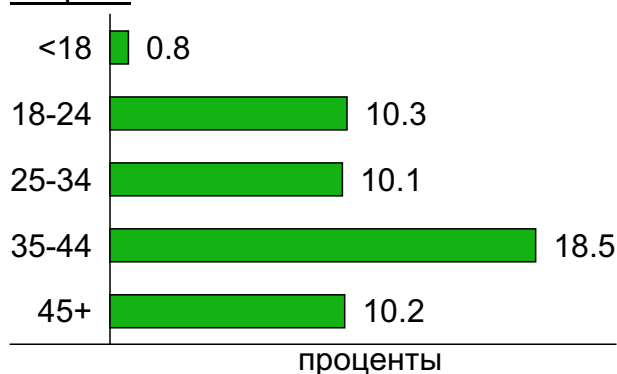
Пол / Возраст



Пол



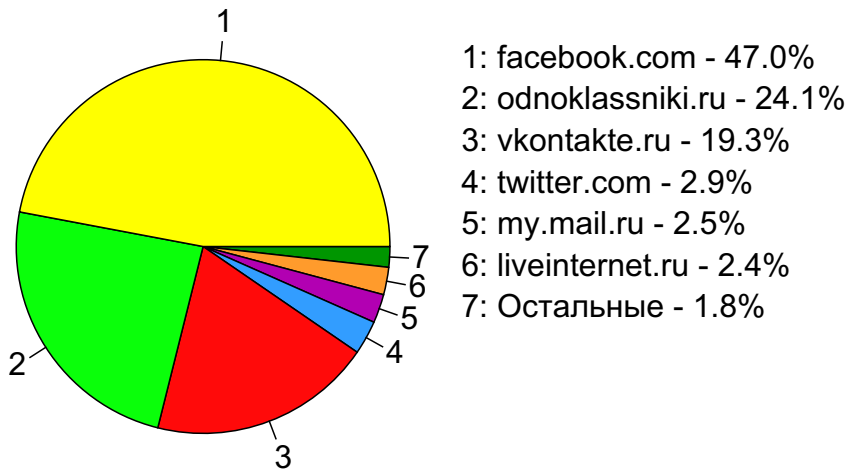
Возраст



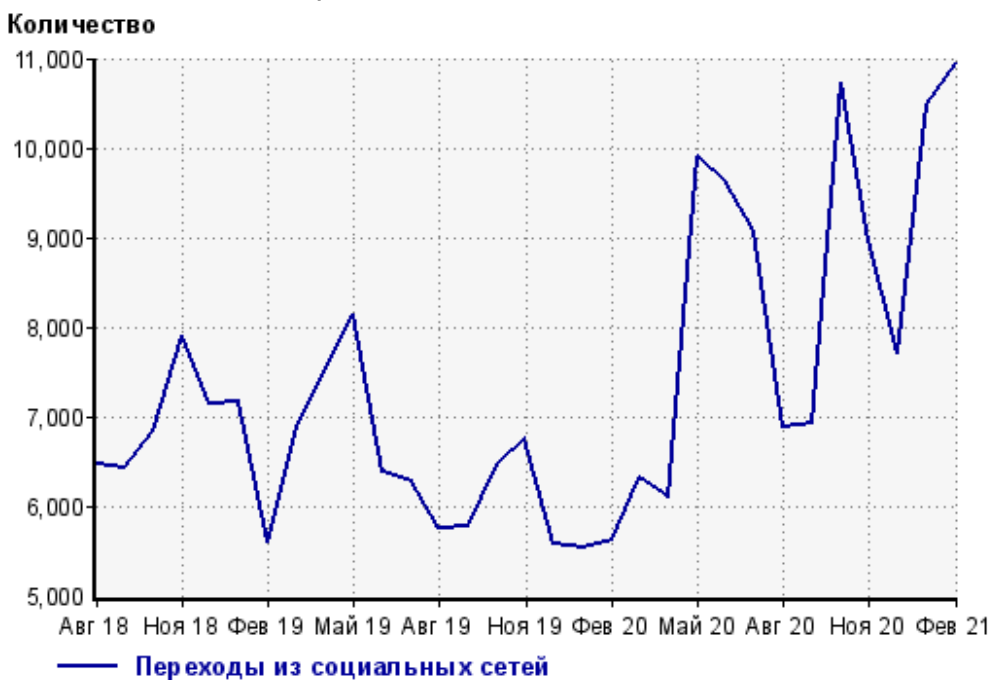
## Топ10 социальных сетей, из которых осуществлялись переходы на сайт sinoptik.ua

	февраль 2021 г.	январь 2021 г.	в среднем за 3 месяца
facebook.com	5,151 (47.0%)	4,806 (45.9%)	4,368 (45.0%)
odnoklassniki.ru	2,636 (24.1%)	2,707 (25.8%)	2,431 (25.0%)
vkontakte.ru	2,117 (19.3%)	2,011 (19.2%)	1,926 (19.8%)
twitter.com	321 (2.9%)	264 (2.5%)	288 (3.0%)
my.mail.ru	272 (2.5%)	155 (1.5%)	221 (2.3%)
liveinternet.ru	260 (2.4%)	311 (3.0%)	280 (2.9%)
blogspot.com	183 (1.7%)	226 (2.2%)	189 (1.9%)
livejournal.com	9 (0.1%)	1 (0.0%)	3 (0.0%)
linkedin.com	2 (0.0%)	0 (0.0%)	0 (0.0%)
tumblr.com	1 (0.0%)	0 (0.0%)	0 (0.0%)
сумма выбранных	10,952 (100%)	10,481 (100.0%)	9,706 (99.9%)
всего	10,952 (100%)	10,482 (100%)	9,711 (100%)

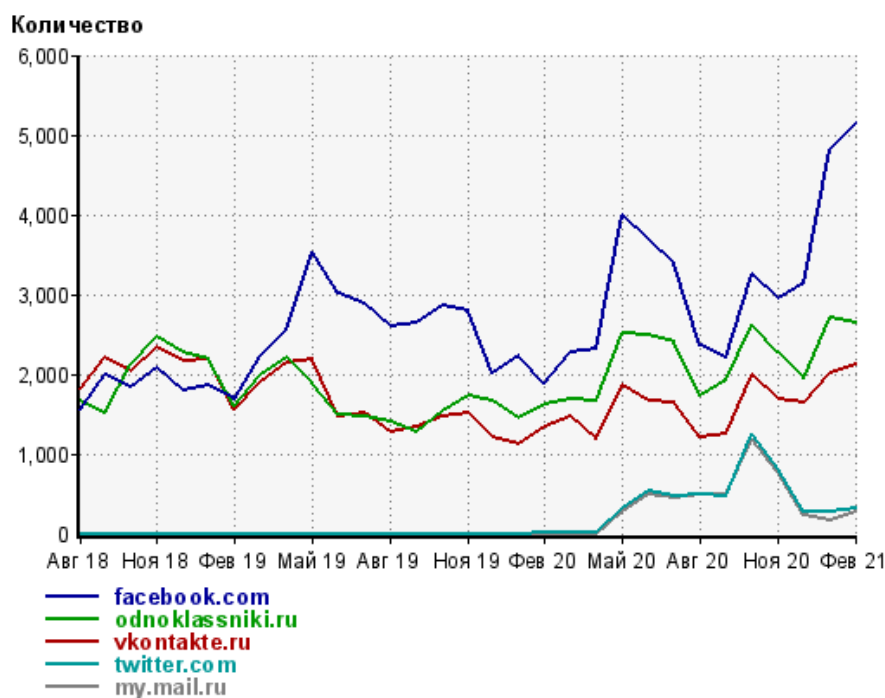
Диаграмма распределения месячного трафика из социальных сетей



Динамика по месяцам числа переходов из социальных сетей на сайт



## Динамика по месяцам числа переходов из социальных сетей

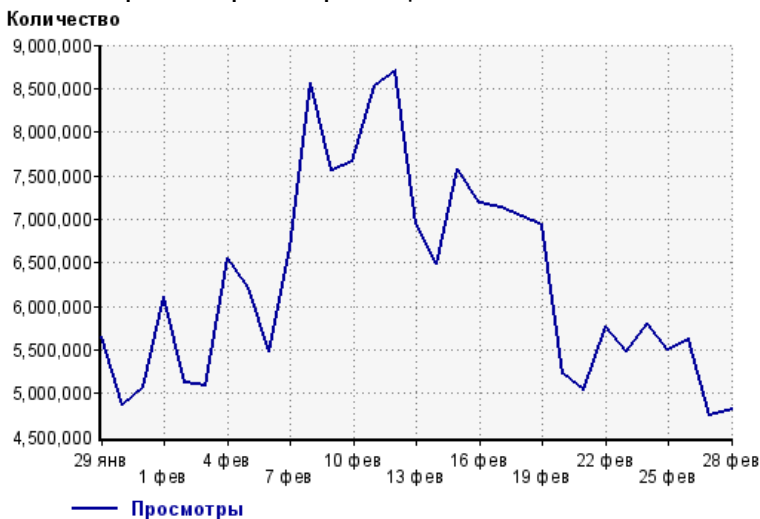


Дата	facebook.com	odnoklassniki.ru	vkontakte.ru	twitter.com	my.mail.ru
Авг 18	1,551	1,664	1,808	0	0
Сен 18	1,999	1,510	2,209	0	0
Окт 18	1,846	2,117	2,037	0	0
Ноя 18	2,073	2,478	2,340	0	0
Дек 18	1,790	2,273	2,169	0	0
Янв 19	1,848	2,188	2,192	0	0
Фев 19	1,674	1,598	1,564	0	0
Мар 19	2,234	1,993	1,901	0	0
Апр 19	2,562	2,206	2,143	0	0
Май 19	3,525	1,879	2,186	0	0
Июн 19	3,014	1,493	1,463	0	0
Июл 19	2,872	1,458	1,517	0	0
Авг 19	2,601	1,410	1,267	0	0
Сен 19	2,635	1,277	1,337	0	0
Окт 19	2,855	1,531	1,469	0	0
Ноя 19	2,787	1,733	1,507	0	0
Дек 19	2,004	1,653	1,204	0	0
Янв 20	2,219	1,455	1,126	0	0
Фев 20	1,886	1,622	1,341	3	0
Мар 20	2,279	1,680	1,458	4	0
Апр 20	2,322	1,665	1,184	14	0
Май 20	3,982	2,507	1,864	326	268
Июн 20	3,677	2,487	1,664	522	498
Июл 20	3,379	2,413	1,633	469	455
Авг 20	2,363	1,732	1,206	481	499
Сен 20	2,214	1,914	1,252	476	498
Окт 20	3,258	2,613	1,997	1,243	1,185
Ноя 20	2,939	2,267	1,678	815	772
Дек 20	3,147	1,952	1,650	280	238
Янв 21	4,806	2,707	2,011	264	155
Фев 21	5,151	2,636	2,117	321	272



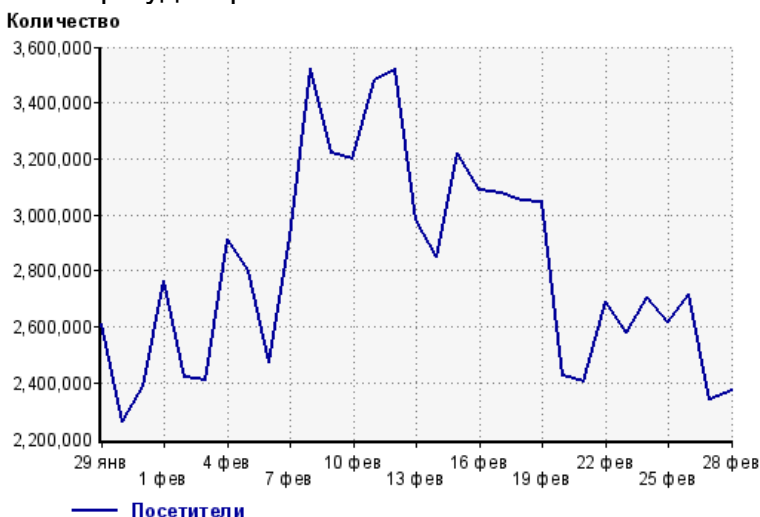
## Посещаемость по дням в течение месяца

### Число просмотров страниц сайта



29 янв:	5,652,603	14 фев:	6,483,930
30 янв:	4,860,098	15 фев:	7,576,864
31 янв:	5,077,232	16 фев:	7,183,029
1 фев:	6,105,336	17 фев:	7,141,230
2 фев:	5,116,818	18 фев:	7,035,995
3 фев:	5,086,675	19 фев:	6,924,952
4 фев:	6,551,421	20 фев:	5,227,277
5 фев:	6,219,931	21 фев:	5,038,922
6 фев:	5,485,683	22 фев:	5,772,282
7 фев:	6,679,374	23 фев:	5,476,844
8 фев:	8,566,534	24 фев:	5,811,453
9 фев:	7,566,621	25 фев:	5,491,384
10 фев:	7,659,564	26 фев:	5,622,936
11 фев:	8,531,555	27 фев:	4,747,922
12 фев:	8,694,339	28 фев:	4,818,783
13 фев:	6,939,117		

### Размер аудитории сайта



29 янв:	2,609,590	14 фев:	2,848,594
30 янв:	2,260,463	15 фев:	3,221,839
31 янв:	2,388,378	16 фев:	3,086,550
1 фев:	2,762,276	17 фев:	3,075,334
2 фев:	2,417,691	18 фев:	3,051,209
3 фев:	2,409,540	19 фев:	3,044,674
4 фев:	2,913,028	20 фев:	2,427,433
5 фев:	2,799,674	21 фев:	2,406,710
6 фев:	2,470,833	22 фев:	2,689,643
7 фев:	2,916,133	23 фев:	2,579,734
8 фев:	3,523,324	24 фев:	2,704,247
9 фев:	3,221,504	25 фев:	2,613,959
10 фев:	3,198,796	26 фев:	2,718,380
11 фев:	3,480,843	27 фев:	2,340,966
12 фев:	3,519,641	28 фев:	2,373,771
13 фев:	2,982,337		

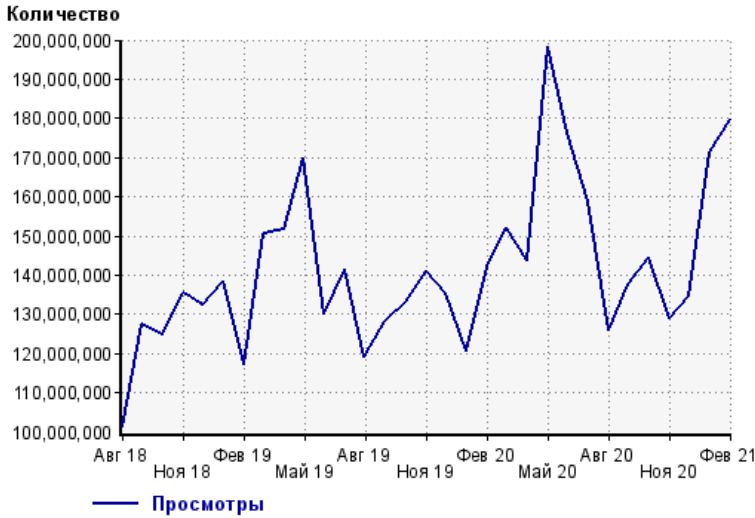
### Среднее число просмотров страниц сайта на посетителя



29 янв:	2.2	14 фев:	2.3
30 янв:	2.2	15 фев:	2.4
31 янв:	2.1	16 фев:	2.3
1 фев:	2.2	17 фев:	2.3
2 фев:	2.1	18 фев:	2.3
3 фев:	2.1	19 фев:	2.3
4 фев:	2.2	20 фев:	2.2
5 фев:	2.2	21 фев:	2.1
6 фев:	2.2	22 фев:	2.1
7 фев:	2.3	23 фев:	2.1
8 фев:	2.4	24 фев:	2.1
9 фев:	2.3	25 фев:	2.1
10 фев:	2.4	26 фев:	2.1
11 фев:	2.5	27 фев:	2.0
12 фев:	2.5	28 фев:	2.0
13 фев:	2.3		

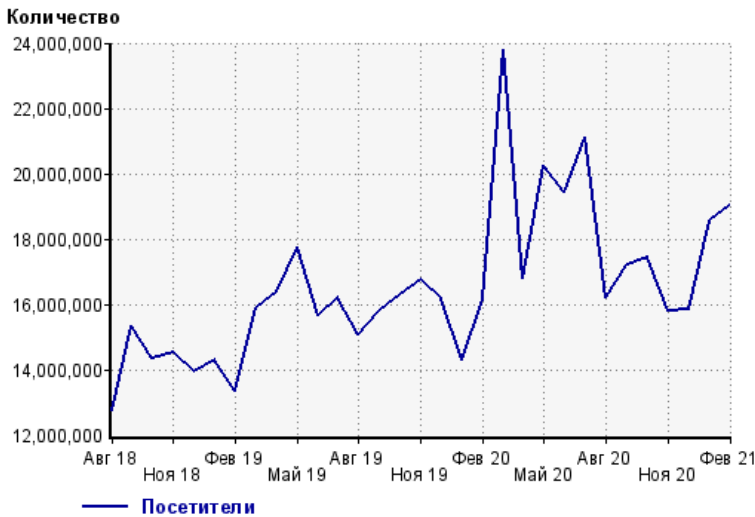
## Динамика месячной посещаемости

### Число просмотров страниц сайта



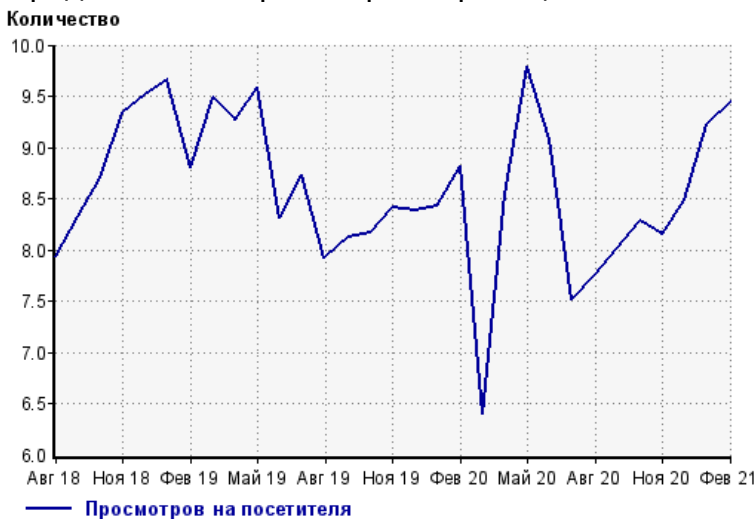
Авг 18:	101,175,215	Дек 19:	135,509,885
Сен 18:	127,454,552	Янв 20:	120,474,324
Окт 18:	124,687,198	Фев 20:	142,379,685
Ноя 18:	135,519,283	Мар 20:	152,144,517
Дек 18:	132,397,706	Апр 20:	143,627,662
Янв 19:	138,381,449	Май 20:	198,200,111
Фев 19:	117,373,840	Июн 20:	176,272,678
Мар 19:	150,533,657	Июл 20:	158,808,447
Апр 19:	151,834,475	Авг 20:	125,959,869
Май 19:	170,024,294	Сен 20:	137,868,030
Июн 19:	129,958,596	Окт 20:	144,424,970
Июл 19:	141,549,676	Ноя 20:	128,920,706
Авг 19:	119,159,683	Дек 20:	134,642,140
Сен 19:	128,197,145	Янв 21:	171,269,557
Окт 19:	133,091,268	Фев 21:	179,556,771
Ноя 19:	140,999,292		

### Размер аудитории сайта



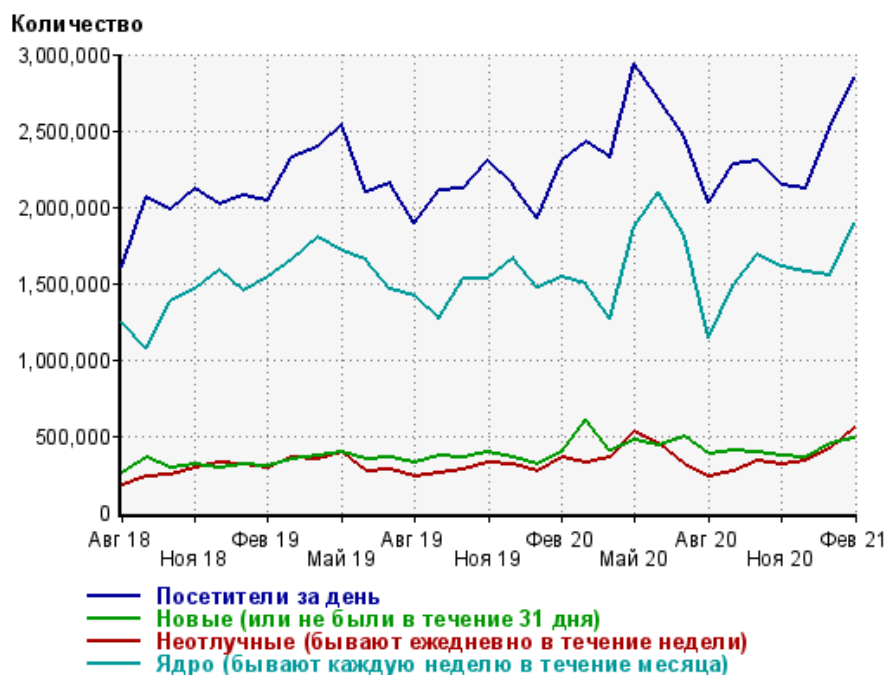
Авг 18:	12,748,773	Дек 19:	16,149,189
Сен 18:	15,320,855	Янв 20:	14,288,353
Окт 18:	14,334,732	Фев 20:	16,150,334
Ноя 18:	14,505,887	Мар 20:	23,781,744
Дек 18:	13,916,520	Апр 20:	16,813,113
Янв 19:	14,318,008	Май 20:	20,247,116
Фев 19:	13,327,501	Июн 20:	19,424,107
Мар 19:	15,868,353	Июл 20:	21,133,077
Апр 19:	16,378,034	Авг 20:	16,215,048
Май 19:	17,738,597	Сен 20:	17,186,838
Июн 19:	15,642,788	Окт 20:	17,443,053
Июл 19:	16,212,067	Ноя 20:	15,808,465
Авг 19:	15,055,412	Дек 20:	15,854,297
Сен 19:	15,788,340	Янв 21:	18,565,237
Окт 19:	16,305,800	Фев 21:	19,008,383
Ноя 19:	16,752,636		

### Среднее число просмотров страниц сайта на посетителя



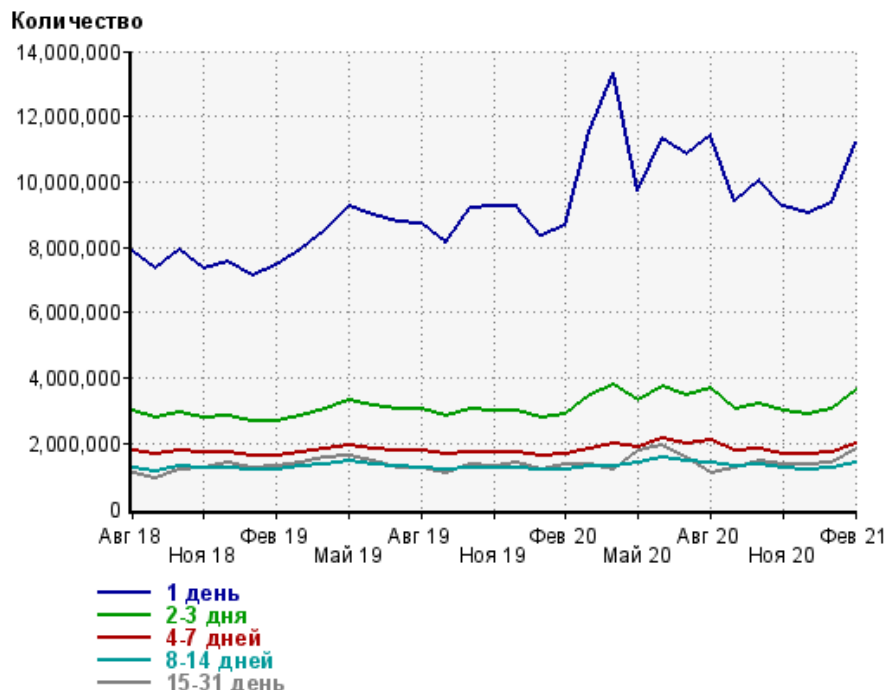
Авг 18:	7.9	Дек 19:	8.4
Сен 18:	8.3	Янв 20:	8.4
Окт 18:	8.7	Фев 20:	8.8
Ноя 18:	9.3	Мар 20:	6.4
Дек 18:	9.5	Апр 20:	8.5
Янв 19:	9.7	Май 20:	9.8
Фев 19:	8.8	Июн 20:	9.1
Мар 19:	9.5	Июл 20:	7.5
Апр 19:	9.3	Авг 20:	7.8
Май 19:	9.6	Сен 20:	8.0
Июн 19:	8.3	Окт 20:	8.3
Июл 19:	8.7	Ноя 20:	8.2
Авг 19:	7.9	Дек 20:	8.5
Сен 19:	8.1	Янв 21:	9.2
Окт 19:	8.2	Фев 21:	9.4
Ноя 19:	8.4		

## Динамика по месяцам среднесуточных показателей активности посетителей сайта



Дата	Посетители за день	Новые (или не были в течение 31 дня)	Неотлучные (бывают ежедневно в течение недели)	Ядро (бывают каждую неделю в течение месяца)
Авг 18	1,606,927	255,211	173,987	1,246,839
Сен 18	2,058,138	363,545	228,133	1,078,446
Окт 18	1,983,500	295,182	243,267	1,385,287
Ноя 18	2,119,334	317,466	285,780	1,461,393
Дек 18	2,018,938	284,814	323,882	1,580,939
Янв 19	2,077,004	311,306	314,776	1,447,064
Фев 19	2,037,954	304,164	295,071	1,535,007
Мар 19	2,322,388	348,703	360,655	1,650,376
Апр 19	2,394,367	364,482	349,604	1,801,547
Май 19	2,545,134	389,775	396,965	1,707,420
Июн 19	2,095,108	342,858	265,580	1,652,985
Июл 19	2,158,566	356,035	281,227	1,461,997
Авг 19	1,897,499	321,888	230,290	1,416,018
Сен 19	2,105,879	372,861	254,178	1,262,927
Окт 19	2,124,430	361,254	280,398	1,529,758
Ноя 19	2,301,190	393,616	327,658	1,533,975
Дек 19	2,144,605	356,331	315,862	1,666,764
Янв 20	1,921,519	310,109	263,812	1,473,704
Фев 20	2,305,731	390,170	357,987	1,539,242
Мар 20	2,423,192	609,148	328,439	1,498,870
Апр 20	2,326,408	403,392	358,424	1,268,754
Май 20	2,941,280	473,243	524,067	1,867,029
Июн 20	2,709,053	440,574	445,768	2,095,023
Июл 20	2,458,886	497,917	313,183	1,818,098
Авг 20	2,027,161	383,890	236,785	1,137,431
Сен 20	2,280,816	406,357	269,963	1,478,453
Окт 20	2,306,495	389,076	339,981	1,682,544
Ноя 20	2,139,181	364,675	307,401	1,609,048
Дек 20	2,118,256	356,206	332,710	1,575,423
Янв 21	2,512,749	445,168	417,970	1,555,342
Фев 21	2,849,952	477,852	551,507	1,896,565

## Динамика распределения 31-дневной аудитории по количеству дней посещения сайта (среднесуточные значения)



Дата	1 день	2-3 дня	4-7 дней	8-14 дней	15-31 день
Авг 18	7,881,225	2,973,550	1,787,991	1,236,571	1,066,375
Сен 18	7,364,573	2,779,384	1,683,434	1,156,511	946,598
Окт 18	7,905,906	2,951,598	1,796,530	1,307,500	1,214,935
Ноя 18	7,333,603	2,784,390	1,713,495	1,256,624	1,233,012
Дек 18	7,572,233	2,831,482	1,717,036	1,268,224	1,385,479
Янв 19	7,133,238	2,654,107	1,613,870	1,192,712	1,241,888
Фев 19	7,468,110	2,702,062	1,628,116	1,206,262	1,321,030
Мар 19	7,927,796	2,851,758	1,706,294	1,274,168	1,428,652
Апр 19	8,487,113	3,049,712	1,810,275	1,362,875	1,572,955
Май 19	9,228,874	3,325,123	1,942,531	1,445,108	1,593,900
Июн 19	8,990,924	3,154,550	1,849,205	1,370,407	1,439,586
Июл 19	8,754,307	3,074,480	1,795,666	1,295,395	1,269,717
Авг 19	8,698,942	3,055,658	1,751,034	1,244,543	1,223,783
Сен 19	8,157,926	2,810,804	1,645,215	1,177,201	1,074,721
Окт 19	9,217,622	3,035,795	1,726,860	1,260,401	1,355,191
Ноя 19	9,228,778	2,982,628	1,731,358	1,266,760	1,321,206
Дек 19	9,232,279	3,001,257	1,730,866	1,265,365	1,412,258
Янв 20	8,326,227	2,784,220	1,610,184	1,190,597	1,217,807
Фев 20	8,668,700	2,908,655	1,671,835	1,219,002	1,360,138
Мар 20	11,523,752	3,465,115	1,841,302	1,293,377	1,360,147
Апр 20	13,319,899	3,783,729	1,964,344	1,312,165	1,216,836
Май 20	9,729,687	3,313,995	1,904,688	1,418,379	1,764,276
Июн 20	11,295,456	3,764,684	2,129,467	1,558,568	1,921,046
Июл 20	10,861,493	3,497,305	1,973,254	1,469,975	1,574,022
Авг 20	11,404,949	3,688,601	2,081,328	1,391,830	1,107,737
Сен 20	9,389,535	3,073,741	1,783,926	1,288,686	1,255,408
Окт 20	10,043,778	3,226,653	1,819,779	1,342,756	1,471,724
Ноя 20	9,237,580	2,984,282	1,692,678	1,247,982	1,347,318
Дек 20	9,019,675	2,911,902	1,665,015	1,210,025	1,352,366
Янв 21	9,381,791	3,073,215	1,721,056	1,247,606	1,388,168
Фев 21	11,232,100	3,611,975	1,983,354	1,404,871	1,821,034

## Топ30 сайтов, с которых осуществлялись переходы на сайт sinoptik.ua

	февраль 2021 г.	январь 2021 г.	в среднем за 3 месяца
google.com	56,845,449 (46.9%)	52,987,587 (45.5%)	49,753,488 (45.2%)
Закладки	50,113,476 (41.3%)	49,064,764 (42.1%)	46,614,046 (42.4%)
pinformer.sinoptik.ua	5,384,975 (4.4%)	5,143,414 (4.4%)	4,954,184 (4.5%)
google.com.ua	4,096,069 (3.4%)	3,972,718 (3.4%)	3,685,838 (3.4%)
ukr.net	1,276,653 (1.1%)	1,246,543 (1.1%)	1,191,188 (1.1%)
yandex.ru	1,068,343 (0.9%)	1,072,608 (0.9%)	986,317 (0.9%)
yandex.ua	713,815 (0.6%)	757,787 (0.7%)	699,803 (0.6%)
android.app	438,294 (0.4%)	858,528 (0.7%)	787,973 (0.7%)
google.ru	324,994 (0.3%)	323,729 (0.3%)	299,503 (0.3%)
poshukach.com	164,029 (0.1%)	160,647 (0.1%)	152,370 (0.1%)
bing.com	158,305 (0.1%)	147,649 (0.1%)	140,329 (0.1%)
go.mail.ru	119,378 (0.1%)	121,773 (0.1%)	116,092 (0.1%)
yandex.fr	114,616 (0.1%)	119,341 (0.1%)	113,159 (0.1%)
Другие	101,891 (0.1%)	103,045 (0.1%)	96,805 (0.1%)
sinoptik.ua	70,734 (0.1%)	66,286 (0.1%)	63,072 (0.1%)
search.ukr.net	51,625 (0.0%)	46,394 (0.0%)	46,432 (0.0%)
r.search.yahoo.com	38,826 (0.0%)	38,688 (0.0%)	36,614 (0.0%)
cse.google.com	31,920 (0.0%)	31,621 (0.0%)	29,199 (0.0%)
ua.sinoptik.ua	31,131 (0.0%)	31,219 (0.0%)	29,458 (0.0%)
google.co.uk	13,981 (0.0%)	13,572 (0.0%)	12,795 (0.0%)
google.pl	12,716 (0.0%)	12,811 (0.0%)	11,572 (0.0%)
yandex.kz	10,115 (0.0%)	10,874 (0.0%)	10,119 (0.0%)
google.de	8,976 (0.0%)	9,047 (0.0%)	8,370 (0.0%)
top-page.ru	8,645 (0.0%)	8,814 (0.0%)	8,599 (0.0%)
duckduckgo.com	6,263 (0.0%)	6,020 (0.0%)	5,609 (0.0%)
127.0.0.1	6,217 (0.0%)	6,092 (0.0%)	5,881 (0.0%)
onlinezakladki.ru	5,960 (0.0%)	7,270 (0.0%)	6,592 (0.0%)
google.com.hk	5,127 (0.0%)	5,017 (0.0%)	4,749 (0.0%)
google.com.au	5,062 (0.0%)	5,086 (0.0%)	4,750 (0.0%)
google.kz	4,963 (0.0%)	4,431 (0.0%)	4,341 (0.0%)
сумма выбранных	121,232,548 (99.9%)	116,383,375 (99.9%)	109,879,247 (99.9%)
всего	121,334,953 (100%)	116,484,000 (100%)	109,975,439 (100%)

В данном списке могут быть несколько служебных строк, не являющихся адресами сайтов:

**Закладки:** кроме собственно переходов из закладок (bookmarks, "избранное") и набора адреса вручную сюда попадают также переходы, при которых браузер не сообщает адрес ссылающейся страницы, это бывает при переходах по flash-баннерам, из файлов на локальном диске пользователя, из почтовых программ, icq, загрузках страниц сайта через JavaScript (обычно pop-up окна), перенаправлении с помощью тега <meta>, а также если в браузере запрещена передача информации о ссылающейся странице.

**Не веб-страница:** в случаях, когда адрес ссылающейся страницы непустой, но не является адресом веб-страницы (не начинается с http://) используется данное имя.

**Не определена:** если на страницах сайта установлен упрощенный вариант счетчика, который не может определять ссылающиеся страницы, будет использовано это имя.

**Другие:** если в списке более 100 сайтов, то сайты, с которых зарегистрирован только один переход, объединяются в строку "Другие". Такое сжатие выполняется только при наступлении нового дня, список сайтов за текущий день не сжимается.

**Объявления:** переходы по объявлениям или баннерам, размещенным в некоторых рекламных сетях (Яндекс.Direct, AdWords, MediaTarget, Vequp и другие системы, использующие специальный формат меток openstat). Для того, чтобы такие переходы учитывались, необходимо внести изменения в настройки рекламной кампании (для Яндекс.Direct включить галочку "Внешняя интернет-статистика").

## Топ40 сайтов, на которые посетители переходили по ссылкам со страниц сайта sinoptik.ua

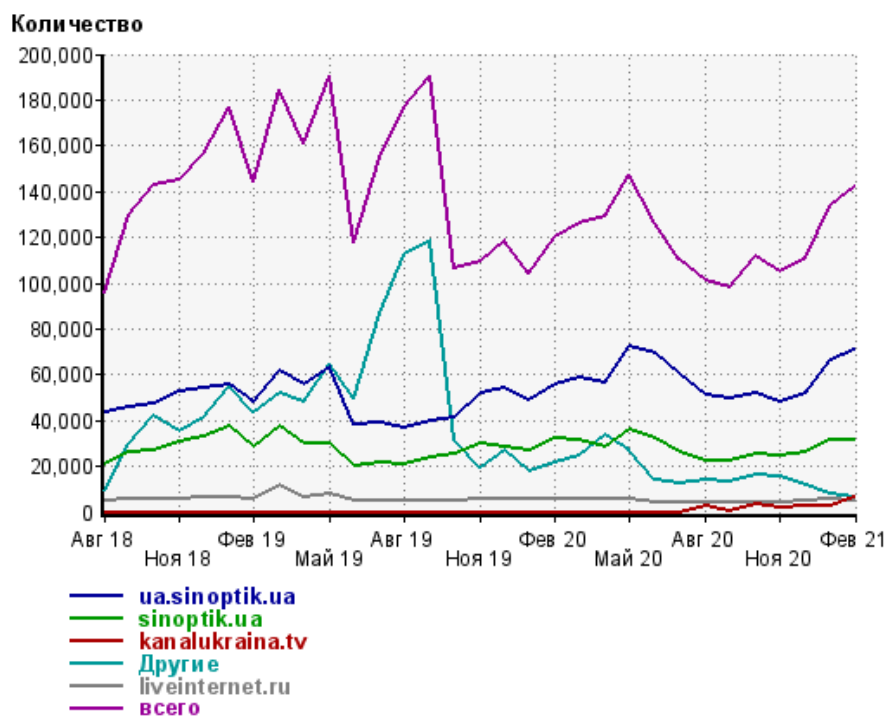
	февраль 2021 г.	январь 2021 г.	в среднем за 3 месяца
ua.sinoptik.ua	70,734 (49.7%)	66,286 (49.7%)	63,072 (48.9%)
sinoptik.ua	31,131 (21.9%)	31,219 (23.4%)	29,458 (22.9%)
kanalukraina.tv	6,297 (4.4%)	2,424 (1.8%)	3,803 (3.0%)
Другие	6,063 (4.3%)	8,002 (6.0%)	8,691 (6.7%)
liveinternet.ru	4,995 (3.5%)	5,433 (4.1%)	5,097 (4.0%)
medoprom.net	1,580 (1.1%)	1,035 (0.8%)	1,222 (0.9%)
sonlab.com.ua	748 (0.5%)	89 (0.1%)	482 (0.4%)
sinoptik.com.ru	548 (0.4%)	450 (0.3%)	436 (0.3%)
vamnadam.com.ua	536 (0.4%)	581 (0.4%)	519 (0.4%)
candy-yarn.com.ua	485 (0.3%)	636 (0.5%)	521 (0.4%)
drive-sport.com.ua	445 (0.3%)	982 (0.7%)	738 (0.6%)
shopcatalog.com	391 (0.3%)	315 (0.2%)	356 (0.3%)
tehpromsvit.com	356 (0.3%)	526 (0.4%)	420 (0.3%)
pnk.tv	354 (0.2%)	0 (0.0%)	118 (0.1%)
ukrferma.com.ua	334 (0.2%)	278 (0.2%)	225 (0.2%)
bitovka-trans.prom.ua	308 (0.2%)	297 (0.2%)	272 (0.2%)
lodka.in.ua	294 (0.2%)	81 (0.1%)	168 (0.1%)
termomontag.com.ua	257 (0.2%)	184 (0.1%)	176 (0.1%)
suzukimarine.com.ua	238 (0.2%)	254 (0.2%)	256 (0.2%)
allposa.com	238 (0.2%)	126 (0.1%)	201 (0.2%)
olodki.com	231 (0.2%)	187 (0.1%)	176 (0.1%)
merzhka.com	223 (0.2%)	2 (0.0%)	76 (0.1%)
deloteh.com	218 (0.2%)	679 (0.5%)	364 (0.3%)
uadiesel.in.ua	218 (0.2%)	118 (0.1%)	141 (0.1%)
opendors.ru	205 (0.1%)	243 (0.2%)	229 (0.2%)
termomax.com.ua	189 (0.1%)	202 (0.2%)	176 (0.1%)
eco-obogrev.com	185 (0.1%)	212 (0.2%)	184 (0.1%)
aperol.com.ua	178 (0.1%)	0 (0.0%)	59 (0.0%)
ekvator.store	176 (0.1%)	11 (0.0%)	74 (0.1%)
tur365.com.ua	175 (0.1%)	362 (0.3%)	263 (0.2%)
kruche-vseh.com.ua	175 (0.1%)	147 (0.1%)	123 (0.1%)
fishland.com.ua	171 (0.1%)	32 (0.0%)	76 (0.1%)
mobix.in.ua	171 (0.1%)	0 (0.0%)	57 (0.0%)
shopfans.com.ua	168 (0.1%)	18 (0.0%)	64 (0.0%)
asteri.od.ua	161 (0.1%)	254 (0.2%)	138 (0.1%)
travels-shop.com	157 (0.1%)	167 (0.1%)	154 (0.1%)
alex-sales.com.ua	156 (0.1%)	275 (0.2%)	166 (0.1%)
agro-centr.com.ua	143 (0.1%)	413 (0.3%)	185 (0.1%)
e-motion.org.ua	139 (0.1%)	155 (0.1%)	138 (0.1%)
moya-fazenda.com	139 (0.1%)	69 (0.1%)	100 (0.1%)
сумма выбранных	129,910 (91.3%)	122,744 (92.0%)	119,174 (92.5%)
всего	142,234 (100%)	133,458 (100%)	128,876 (100%)

Учитываются переходы только на те сайты, которые зарегистрированы в системе статистики LiveInternet, и только на те их страницы, на которых установлен код счетчика.

В данном списке может быть служебная строка, не являющаяся адресом сайта:

**Другие:** если в конце дня в списке оказывается более 100 сайтов, то сайты, с которых зарегистрирован только один переход за этот день, объединяются в строчку "Другие". Такое сжатие выполняется при окончании каждого дня, и в конце месяца всё суммируется.

## Динамика по месяцам числа переходов по ссылкам со страниц сайта sinoptik.ua на другие сайты



Дата	ua.sinoptik.ua	sinoptik.ua	kanalukraina.tv	Другие	liveinternet.ru	всего
Авг 18	43,419	20,903	0	9,564	5,236	96,033
Сен 18	45,704	26,263	0	29,779	5,391	129,926
Окт 18	47,483	27,165	0	41,835	5,593	142,809
Ноя 18	52,332	30,461	0	35,189	5,958	145,175
Дек 18	53,846	33,209	0	41,532	6,429	156,079
Янв 19	56,033	37,357	0	55,026	6,785	176,581
Фев 19	47,802	28,703	0	43,849	5,900	143,971
Мар 19	61,574	37,275	0	51,972	11,612	184,441
Апр 19	55,343	29,710	0	48,079	6,110	161,248
Май 19	62,984	30,072	0	64,593	7,827	190,539
Июн 19	38,458	19,974	0	49,394	4,571	117,819
Июл 19	38,672	21,478	0	86,850	4,566	154,696
Авг 19	37,106	20,591	0	112,342	4,696	177,039
Сен 19	39,711	23,998	0	118,829	4,701	190,160
Окт 19	41,155	25,019	0	31,185	4,987	106,730
Ноя 19	51,925	29,693	0	19,156	5,402	109,487
Дек 19	54,028	28,570	0	27,176	5,417	118,420
Янв 20	48,852	27,192	0	17,690	5,412	103,829
Фев 20	55,672	32,404	0	21,766	5,556	120,285
Мар 20	58,647	31,811	0	24,395	6,034	125,767
Апр 20	56,718	28,485	0	33,367	5,358	129,109
Май 20	72,389	35,764	0	26,678	5,807	147,556
Июн 20	69,428	32,547	0	14,007	4,483	126,328
Июл 20	59,947	26,418	0	12,813	4,166	109,858
Авг 20	51,148	22,416	2,575	14,247	4,066	101,507
Сен 20	49,271	22,559	8	13,377	4,130	97,894
Окт 20	51,820	25,571	3,171	16,614	4,251	111,866
Ноя 20	47,874	24,301	2,067	15,410	4,385	105,022
Дек 20	52,196	26,026	2,688	12,009	4,863	110,937
Янв 21	66,286	31,219	2,424	8,002	5,433	133,458
Фев 21	70,734	31,131	6,297	6,063	4,995	142,234