








Аналитический отчет LiveInternet для сайта sinoptik.ua за март 2021 г.

Базовые месячные показатели посещаемости сайта:

Просмотров страниц	162,127,551	(-10% мес/мес)
Посетителей	18,699,682	(-2% мес/мес)

Доля женщин	62.3 %	
Доля мужчин	37.7 %	

Посетители младше 18 лет	1.2 %	
Посетители от 18 до 24 лет	16.8 %	
Посетители от 25 до 34 лет	17.7 %	
Посетители от 35 до 44 лет	38.5 %	
Посетители старше 44 лет	25.7 %	

Преобладающая страна - Украина 87.8 %

Структура переходов на страницы сайта:

Поиск	35.8 %	
Внутренние	30.9 %	
Закладки	29.3 %	
Сайты	3.9 %	
Соц. сети	0.0 %	
Объявления	0.0 %	

Переходов из поисковых систем	58,120,175	(-9% мес/мес)
Посетителей из поисковых систем	9,125,182	(-4% мес/мес)

Структура месячной аудитории сайта: пол и возраст

Размеры демографических групп в месячной аудитории сайта и их доли в процентах

Возраст \ Пол	Муж	Жен	Любой пол
<18	122,097 (0.7%)	106,894 (0.6%)	228,991 (1.2%)
18-24	1,191,324 (6.4%)	1,944,081 (10.4%)	3,135,405 (16.8%)
25-34	1,295,895 (6.9%)	2,020,330 (10.8%)	3,316,225 (17.7%)
35-44	2,906,892 (15.5%)	4,300,411 (23.0%)	7,207,303 (38.5%)
45+	1,528,424 (8.2%)	3,283,334 (17.6%)	4,811,758 (25.7%)
Любой возраст	7,044,632 (37.7%)	11,655,050 (62.3%)	18,699,682 (100%)

Индекс соответствия Интернету - **Internet-Affinity Index**.

Отношение доли демографической группы в месячной аудитории сайта к доле этой же демографической группы в месячной аудитории Интернета, умноженное на 100.

Возраст \ Пол	Муж	Жен	Любой пол
<18	11	11	11
18-24	53	84	69
25-34	46	83	63
35-44	137	206	171
45+	106	244	173
Любой возраст	73	127	100

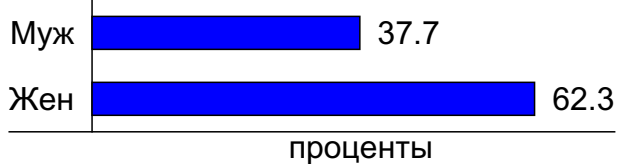
Индекс соответствия населению России - **Population-Affinity Index**.

Отношение доли демографической группы в месячной аудитории сайта к доле этой же демографической группы в населении России, умноженное на 100.

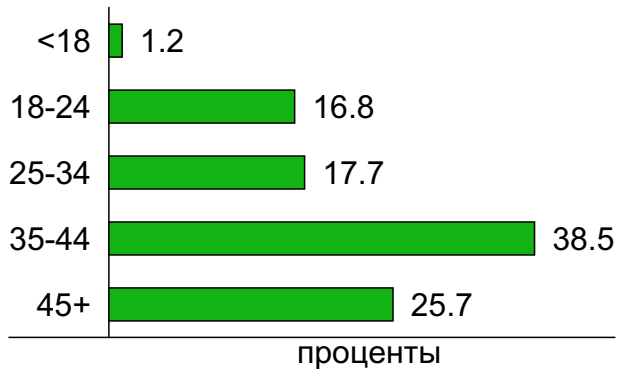
Возраст \ Пол	Муж	Жен	Любой пол
<18	14	13	13
18-24	68	109	89
25-34	55	83	69
35-44	143	197	171
45+	73	129	104
Любой возраст	78	120	100

Структура месячной аудитории сайта: пол и возраст

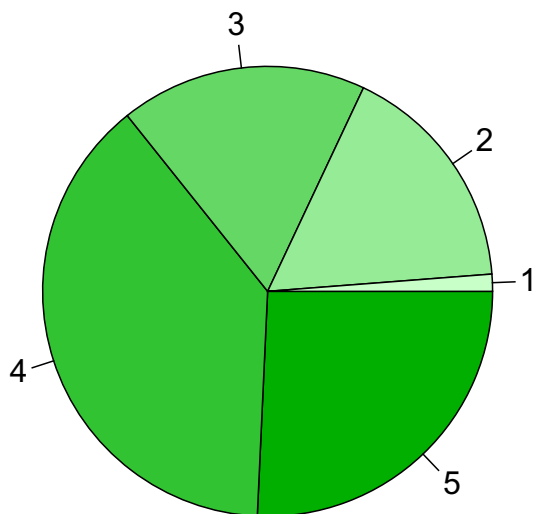
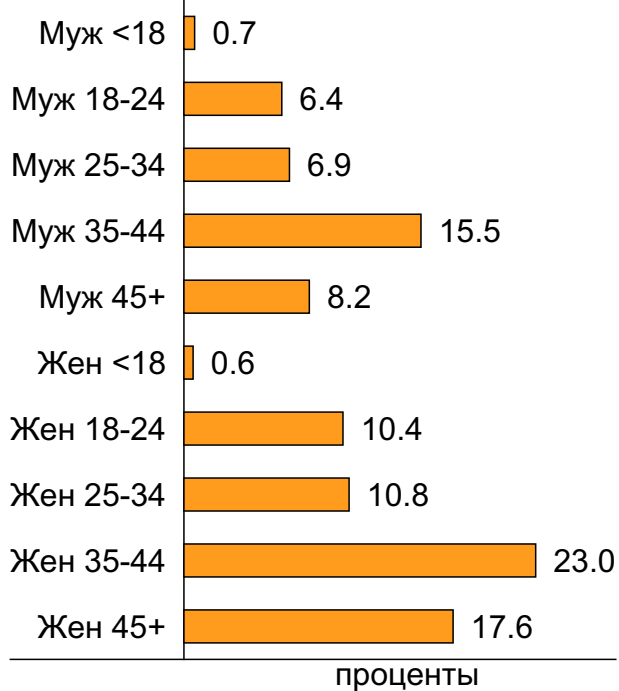
Пол



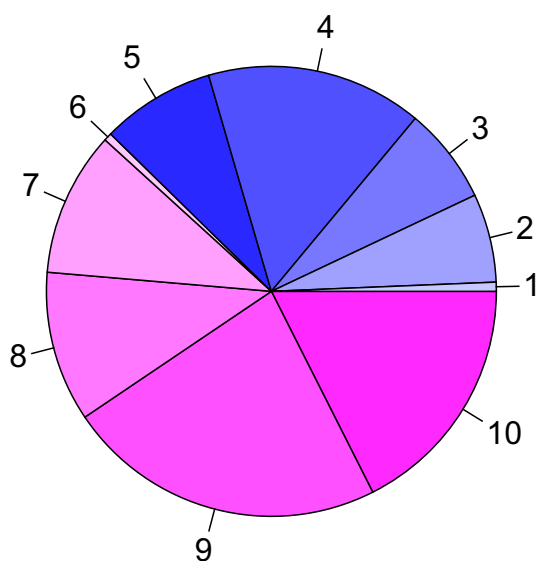
Возраст



Пол / Возраст



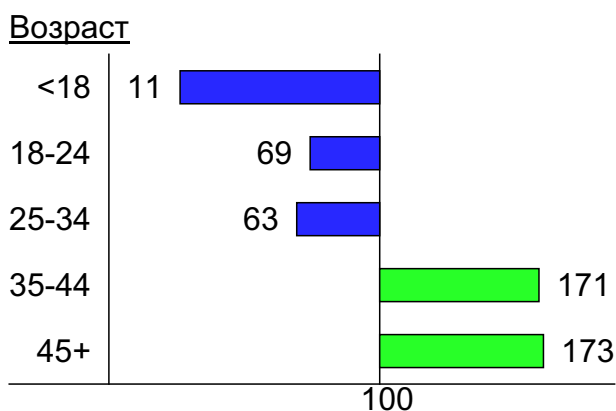
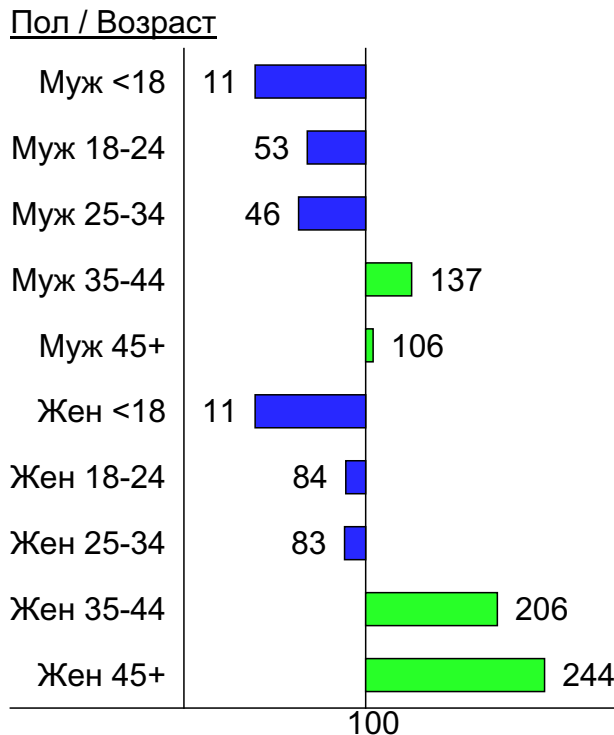
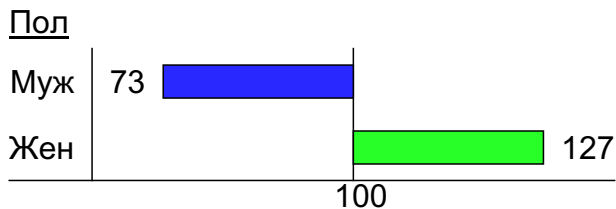
- 1: <18
- 2: 18-24
- 3: 25-34
- 4: 35-44
- 5: 45+



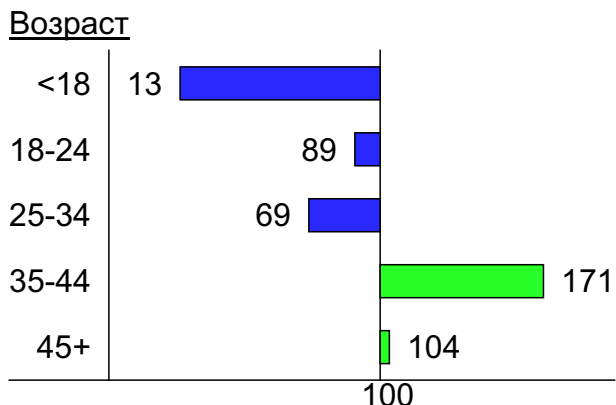
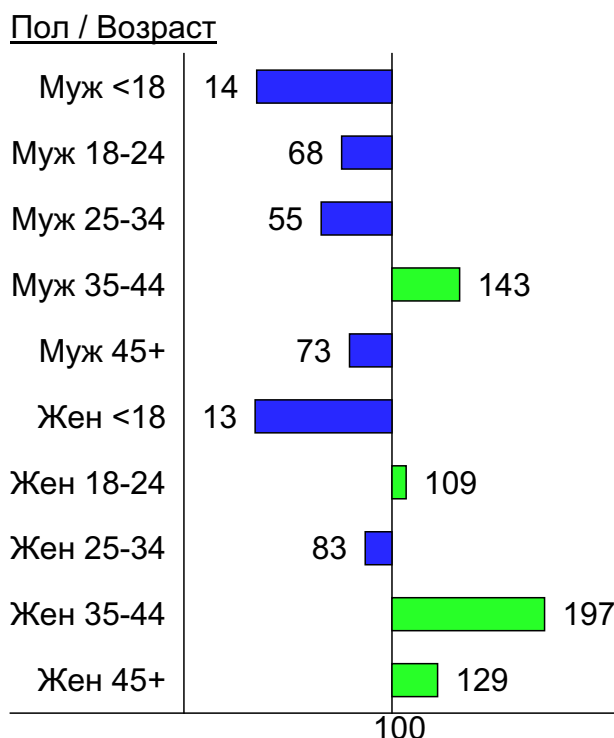
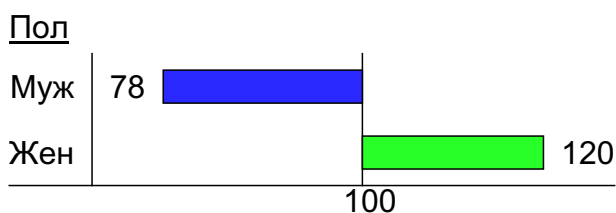
- 1: Муж <18
- 2: Муж 18-24
- 3: Муж 25-34
- 4: Муж 35-44
- 5: Муж 45+
- 6: Жен <18
- 7: Жен 18-24
- 8: Жен 25-34
- 9: Жен 35-44
- 10: Жен 45+

Индексы соответствия для месячной аудитории сайта: пол и возраст

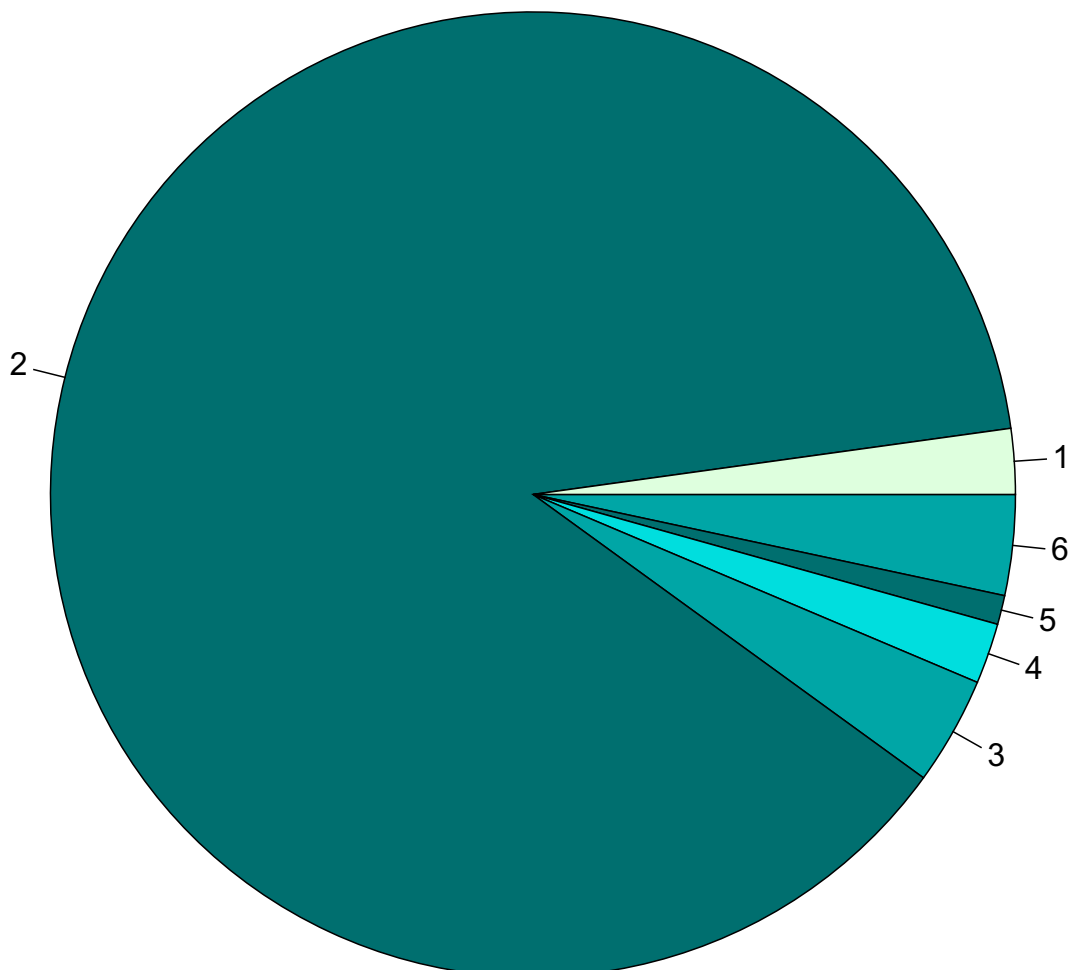
Индекс соответствия Интернету - Internet-Affinity Index



Индекс соответствия населению России - Population-Affinity Index



Среднесуточное распределение аудитории сайта по странам и регионам России



Регионы России:
1: Россия - 2.2%

Другие страны:
2: Украина - 87.8%
3: Чехия - 3.6%
4: Крым - 2.0%
5: Норвегия - 1.0%
6: Остальные страны - 3.4%

Среднесуточное распределение аудитории по странам

	март 2021 г.	февраль 2021 г.	в среднем за 3 месяца
Украина	2,215,266 (87.8%)	2,522,587 (88.5%)	2,312,776 (88.2%)
Чехия	91,392 (3.6%)	100,241 (3.5%)	92,602 (3.5%)
Россия	55,242 (2.2%)	60,465 (2.1%)	56,508 (2.2%)
Крым	51,211 (2.0%)	55,481 (1.9%)	52,319 (2.0%)
Норвегия	24,529 (1.0%)	27,474 (1.0%)	25,900 (1.0%)
США	8,996 (0.4%)	10,694 (0.4%)	9,827 (0.4%)
Эстония	8,226 (0.3%)	9,527 (0.3%)	8,978 (0.3%)
Армения	6,895 (0.3%)	5,420 (0.2%)	5,880 (0.2%)
Таджикистан	6,572 (0.3%)	5,266 (0.2%)	5,472 (0.2%)
Казахстан	6,407 (0.3%)	6,131 (0.2%)	6,015 (0.2%)
Гонконг	5,953 (0.2%)	3,849 (0.1%)	4,380 (0.2%)
Узбекистан	4,561 (0.2%)	3,675 (0.1%)	3,754 (0.1%)
Другие	3,614 (0.1%)	3,554 (0.1%)	3,457 (0.1%)
Грузия	3,556 (0.1%)	3,174 (0.1%)	3,154 (0.1%)
Польша	3,507 (0.1%)	4,197 (0.1%)	3,801 (0.1%)
Великобритания	2,666 (0.1%)	3,038 (0.1%)	2,786 (0.1%)
Киргизия	2,408 (0.1%)	1,957 (0.1%)	1,967 (0.1%)
Молдавия	2,092 (0.1%)	2,374 (0.1%)	2,238 (0.1%)
Азербайджан	1,855 (0.1%)	1,844 (0.1%)	1,675 (0.1%)
Румыния	1,821 (0.1%)	1,936 (0.1%)	1,800 (0.1%)
Италия	1,566 (0.1%)	1,906 (0.1%)	1,720 (0.1%)
Туркмениа	1,476 (0.1%)	1,221 (0.0%)	1,291 (0.0%)
Египет	1,436 (0.1%)	1,105 (0.0%)	1,073 (0.0%)
Венгрия	1,239 (0.0%)	1,376 (0.0%)	1,277 (0.0%)
Франция	1,194 (0.0%)	1,571 (0.1%)	1,393 (0.1%)
Латвия	977 (0.0%)	1,321 (0.0%)	1,103 (0.0%)
Испания	928 (0.0%)	1,063 (0.0%)	996 (0.0%)
Турция	698 (0.0%)	606 (0.0%)	623 (0.0%)
Израиль	606 (0.0%)	595 (0.0%)	578 (0.0%)
Словакия	598 (0.0%)	592 (0.0%)	527 (0.0%)
Нидерланды	583 (0.0%)	681 (0.0%)	599 (0.0%)
Болгария	574 (0.0%)	606 (0.0%)	555 (0.0%)
Швеция	529 (0.0%)	587 (0.0%)	526 (0.0%)
Литва	447 (0.0%)	501 (0.0%)	448 (0.0%)
Канада	383 (0.0%)	439 (0.0%)	408 (0.0%)
Португалия	363 (0.0%)	480 (0.0%)	431 (0.0%)
Бельгия	332 (0.0%)	346 (0.0%)	294 (0.0%)
Австрия	313 (0.0%)	318 (0.0%)	288 (0.0%)
Финляндия	244 (0.0%)	246 (0.0%)	237 (0.0%)
Германия	234 (0.0%)	285 (0.0%)	248 (0.0%)
Греция	222 (0.0%)	263 (0.0%)	245 (0.0%)
ОАЭ	168 (0.0%)	158 (0.0%)	156 (0.0%)
Дания	142 (0.0%)	177 (0.0%)	153 (0.0%)
Швейцария	98 (0.0%)	110 (0.0%)	100 (0.0%)
Кипр	89 (0.0%)	109 (0.0%)	101 (0.0%)
Ирландия	51 (0.0%)	62 (0.0%)	57 (0.0%)
Южная Корея	47 (0.0%)	49 (0.0%)	48 (0.0%)
Сербия	31 (0.0%)	28 (0.0%)	28 (0.0%)
Австралия	29 (0.0%)	38 (0.0%)	32 (0.0%)
Беларусь	23 (0.0%)	25 (0.0%)	24 (0.0%)
сумма выбранных	2,522,389 (100.0%)	2,849,748 (100.0%)	2,620,848 (100.0%)
всего	2,522,553 (100%)	2,849,952 (100%)	2,621,034 (100%)

Среднесуточное распределение аудитории по регионам России

	март 2021 г.	февраль 2021 г.	в среднем за 3 месяца
не определён	30,773 (55.7%)	32,370 (53.5%)	30,787 (54.5%)
Москва	9,216 (16.7%)	10,390 (17.2%)	9,508 (16.8%)
Краснодар	3,596 (6.5%)	3,960 (6.5%)	3,637 (6.4%)
Санкт-Петербург	1,501 (2.7%)	1,870 (3.1%)	1,665 (2.9%)
Екатеринбург	1,066 (1.9%)	1,505 (2.5%)	1,301 (2.3%)
Нижний Новгород	785 (1.4%)	735 (1.2%)	713 (1.3%)
Новосибирск	782 (1.4%)	883 (1.5%)	869 (1.5%)
Тула	649 (1.2%)	697 (1.2%)	683 (1.2%)
Ростов-на-Дону	369 (0.7%)	386 (0.6%)	361 (0.6%)
Хабаровск	368 (0.7%)	372 (0.6%)	368 (0.7%)
Владивосток	362 (0.7%)	362 (0.6%)	364 (0.6%)
Самара	327 (0.6%)	398 (0.7%)	355 (0.6%)
Воронеж	316 (0.6%)	353 (0.6%)	320 (0.6%)
Ставрополь	282 (0.5%)	295 (0.5%)	263 (0.5%)
Якутск	242 (0.4%)	267 (0.4%)	244 (0.4%)
Уфа	231 (0.4%)	292 (0.5%)	244 (0.4%)
Барнаул	210 (0.4%)	219 (0.4%)	216 (0.4%)
Махачкала	199 (0.4%)	270 (0.4%)	226 (0.4%)
Сочи	184 (0.3%)	194 (0.3%)	183 (0.3%)
Иркутск	182 (0.3%)	218 (0.4%)	209 (0.4%)
Казань	181 (0.3%)	227 (0.4%)	195 (0.3%)
Пермь	149 (0.3%)	189 (0.3%)	169 (0.3%)
Тюмень	142 (0.3%)	198 (0.3%)	174 (0.3%)
Ульяновск	141 (0.3%)	167 (0.3%)	149 (0.3%)
Челябинск	140 (0.3%)	174 (0.3%)	154 (0.3%)
Киров	135 (0.2%)	169 (0.3%)	150 (0.3%)
Саратов	130 (0.2%)	166 (0.3%)	143 (0.3%)
Белгород	123 (0.2%)	144 (0.2%)	133 (0.2%)
Чита	115 (0.2%)	119 (0.2%)	112 (0.2%)
Красноярск	114 (0.2%)	132 (0.2%)	131 (0.2%)
Архангельск	112 (0.2%)	149 (0.2%)	134 (0.2%)
Сыктывкар	100 (0.2%)	153 (0.3%)	127 (0.2%)
Вологда	98 (0.2%)	122 (0.2%)	109 (0.2%)
Кострома	92 (0.2%)	125 (0.2%)	110 (0.2%)
Кемерово	91 (0.2%)	105 (0.2%)	103 (0.2%)
Оренбург	90 (0.2%)	110 (0.2%)	97 (0.2%)
Ярославль	87 (0.2%)	112 (0.2%)	99 (0.2%)
Ханты-Мансийск	85 (0.2%)	126 (0.2%)	114 (0.2%)
Волгоград	75 (0.1%)	81 (0.1%)	75 (0.1%)
Петрозаводск	72 (0.1%)	94 (0.2%)	83 (0.1%)
Тверь	70 (0.1%)	77 (0.1%)	72 (0.1%)
Брянск	61 (0.1%)	75 (0.1%)	67 (0.1%)
Липецк	55 (0.1%)	69 (0.1%)	63 (0.1%)
Новгород	55 (0.1%)	64 (0.1%)	59 (0.1%)
Пенза	52 (0.1%)	76 (0.1%)	62 (0.1%)
Курск	51 (0.1%)	63 (0.1%)	57 (0.1%)
Калининград	51 (0.1%)	61 (0.1%)	60 (0.1%)
Астрахань	48 (0.1%)	51 (0.1%)	43 (0.1%)
Мурманск	47 (0.1%)	61 (0.1%)	53 (0.1%)
Салехард	45 (0.1%)	58 (0.1%)	54 (0.1%)
сумма выбранных	54,447 (98.6%)	59,553 (98.5%)	55,667 (98.5%)
всего	55,243 (100%)	60,465 (100%)	56,508 (100%)

Спектр интересов месячной аудитории сайта

Область интересов		Число посетителей	Доля от полной аудитории	Internet-Affinity Index
Авто		825,164	4.4 %	73
в том числе	Иномарки	632,176	3.4 %	72
	Отечественные авто	118,460	0.6 %	77
	Мото-, Квадроциклы, Снегоходы	95,571	0.5 %	90
	Колёса, Шины	75,915	0.4 %	69
	Автострахование	6,375	0.0 %	15
Дом и семья		1,803,571	9.6 %	72
в том числе	Кулинария, рецепты	1,582,333	8.5 %	75
	Собаки	219,781	1.2 %	79
	Кошки	114,208	0.6 %	61
	Детские сады	24,195	0.1 %	24
	Маленькие дети	17,051	0.1 %	49
Бытовая техника		420,633	2.2 %	67
Медицина, здоровье		1,670,222	8.9 %	67
в том числе	Диеты	209,757	1.1 %	71
	Беременность и роды	176,263	0.9 %	57
	Лишний вес	97,575	0.5 %	59
	Спорт, фитнес, йога	48,054	0.3 %	64
	Стоматология	46,215	0.2 %	42
	Зрение	22,295	0.1 %	57
Телефоны, связь		396,297	2.1 %	65
в том числе	Мобильные телефоны	263,263	1.4 %	61
	Мобильные приложения и услуги	206,733	1.1 %	67
	Навигация	8,442	0.0 %	68
	Стационарная связь	3,649	0.0 %	46
Аудио, Видео, Фото		122,817	0.7 %	62
в том числе	Телевизоры, DVD-проигрыватели	65,130	0.3 %	65
	Аудио-техника	36,133	0.2 %	71
	Видеоаппаратура	19,982	0.1 %	65
	Фотоаппараты	6,561	0.0 %	28
Отдых, туризм, путешествия		522,247	2.8 %	60
в том числе	Отдых за рубежом	310,101	1.7 %	71
	Отдых в России и Украине	235,791	1.3 %	46
Финансы		466,544	2.5 %	56
в том числе	Валюта	405,681	2.2 %	89
	Фондовый рынок	53,741	0.3 %	40
	Кредиты	38,417	0.2 %	18
	Страхование	22,861	0.1 %	17
	Вклады, депозиты	3,075	0.0 %	10
	Денежные переводы	1,877	0.0 %	25
Компьютеры, оргтехника		212,932	1.1 %	51
в том числе	Ноутбуки	73,430	0.4 %	59
	Компьютерные комплектующие	65,839	0.4 %	46
	Принтеры	24,595	0.1 %	42
	Планшетные ПК	19,293	0.1 %	60
	Мониторы	13,364	0.1 %	49
Выставки, концерты, театры, кино		122,014	0.7 %	27

Спектр интересов месячной аудитории сайта

Область интересов		Число посетителей	Доля от полной аудитории	Internet-Affinity Index
Недвижимость		293,079	1.6 %	25
в том числе	Квартиры	183,638	1.0 %	23
	Загородная недвижимость	39,152	0.2 %	28
	Земля	25,947	0.1 %	19
	Гаражи	18,754	0.1 %	40
	Ипотека	16,355	0.1 %	16
	Зарубежная недвижимость	12,510	0.1 %	54
	Коммерческая недвижимость	6,598	0.0 %	19
Образование		187,887	1.0 %	23
в том числе	Иностранные языки	127,373	0.7 %	22
	Образование высшее	44,879	0.2 %	27
	Образование для детей	30,911	0.2 %	23
	Образование за рубежом	2,087	0.0 %	40
Бизнес		306,524	1.6 %	19
в том числе	Трудоустройство, персонал	186,918	1.0 %	20
	Бухгалтерия	96,932	0.5 %	13
	Реклама	45,080	0.2 %	44
	Аудит, консалтинг	3,137	0.0 %	20

Интересы пользователей определяются по поисковым запросам, которые пользователи вводили в поисковых системах.

Структура переходов на страницы сайта

	март 2021 г.	февраль 2021 г.	в среднем за 3 месяца
Поиск	58,120,175 (35.8%)	63,893,279 (35.6%)	60,798,646 (35.6%)
Внутренние	50,076,179 (30.9%)	58,221,818 (32.4%)	54,361,185 (31.8%)
Закладки	47,532,780 (29.3%)	50,113,476 (27.9%)	48,903,673 (28.6%)
Сайты	6,383,701 (3.9%)	7,317,246 (4.1%)	6,909,072 (4.0%)
Соц. сети	14,716 (0.0%)	10,952 (0.0%)	12,050 (0.0%)
Объявления	0 (0.0%)	0 (0.0%)	0 (0.0%)
всего	162,127,551 (100%)	179,556,771 (100%)	170,984,626 (100%)

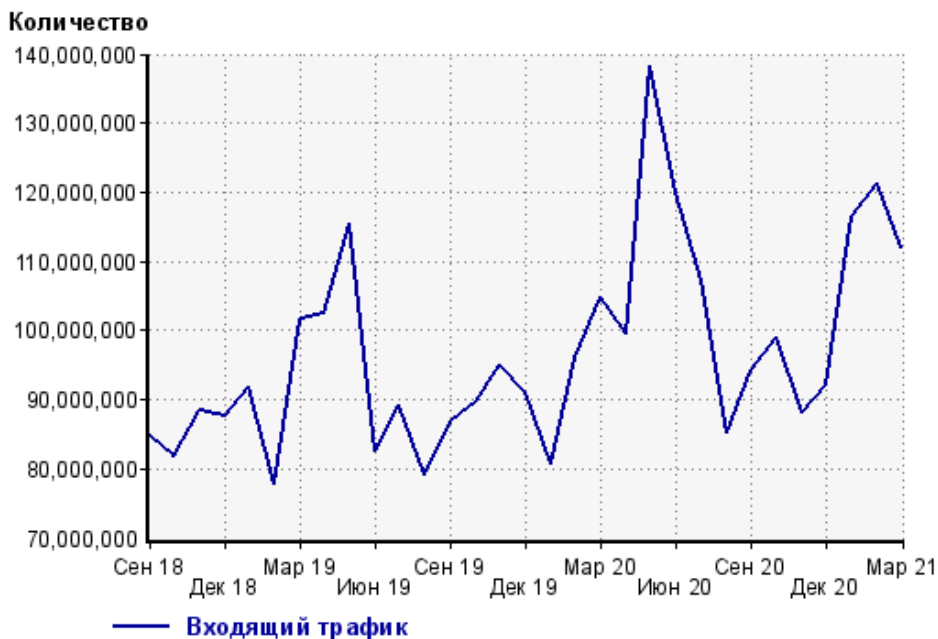
Закладки: кроме собственно переходов из закладок (bookmarks, "избранное") и набора адреса вручную сюда попадают также переходы, при которых браузер не сообщает адрес ссылающейся страницы, это бывает при переходах по flash-баннерам, из файлов на локальном диске пользователя, из почтовых программ, isq, загрузках страниц сайта через JavaScript (обычно pop-up окна), перенаправлении с помощью тега <meta>, а также если в браузере запрещена передача информации о ссылающейся странице.

Объявления: переходы по объявлениям или баннерам, размещенным в некоторых рекламных сетях (Яндекс.Direct, AdWords, MediaTarget, Vengun и другие системы, использующие специальный формат меток openstat). Для того, чтобы такие переходы учитывались, необходимо внести изменения в настройки рекламной кампании (для Яндекс.Direct включить галочку "Внешняя интернет-статистика").

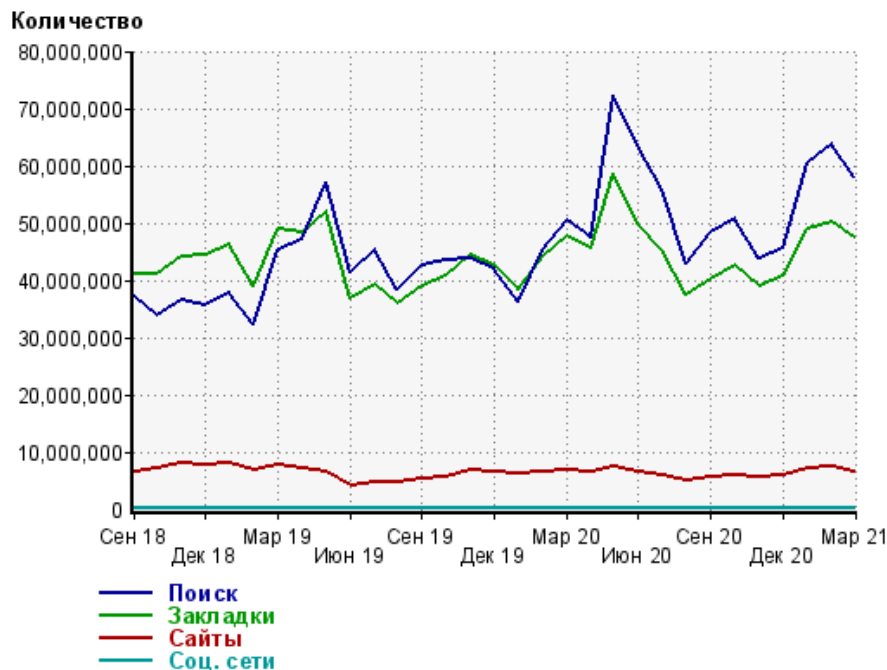
Структура входящего месячного трафика на сайт.



Динамика по месяцам входящего трафика на сайт.



Динамика по месяцам составных частей входящего трафика на сайт

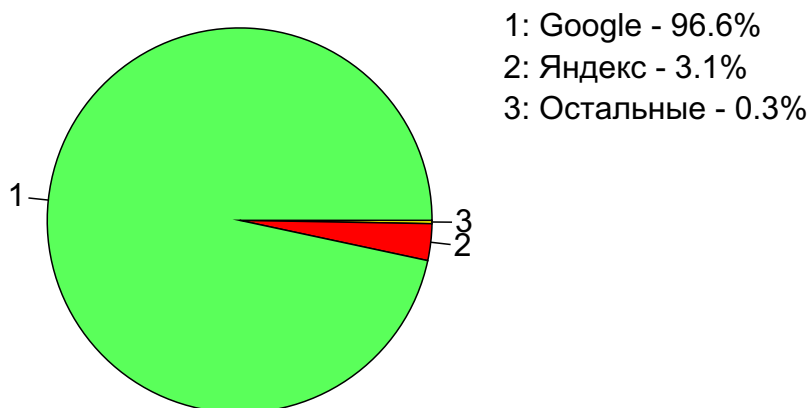


Дата	Поиск	Закладки	Сайты	Соц. сети
Сен 18	37,226,954	41,003,225	6,405,267	6,425
Окт 18	33,777,654	41,094,477	7,031,158	6,843
Ноя 18	36,516,676	43,959,064	7,894,050	7,896
Дек 18	35,526,751	44,327,878	7,687,792	7,135
Янв 19	37,704,454	46,124,589	8,149,734	7,154
Фев 19	32,185,331	38,911,027	6,807,483	5,589
Мар 19	45,205,053	48,906,051	7,671,455	6,884
Апр 19	47,196,450	48,258,816	6,970,185	7,505
Май 19	56,991,133	52,049,256	6,471,809	8,143
Июн 19	41,388,902	36,863,882	4,205,793	6,374
Июл 19	45,210,074	39,297,852	4,804,225	6,262
Авг 19	38,425,672	35,879,829	4,747,654	5,752
Сен 19	42,697,393	38,993,500	5,267,714	5,774
Окт 19	43,488,807	40,723,287	5,543,426	6,464
Ноя 19	43,931,533	44,307,658	6,816,548	6,743
Дек 19	41,876,360	42,651,678	6,593,326	5,577
Янв 20	36,130,385	38,322,116	6,354,460	5,531
Фев 20	45,402,303	44,149,831	6,558,880	5,621
Мар 20	50,309,732	47,653,355	6,818,317	6,325
Апр 20	47,411,052	45,698,448	6,369,317	6,087
Май 20	72,382,860	58,611,056	7,357,301	9,907
Июн 20	63,336,508	49,992,913	6,538,926	9,596
Июл 20	55,975,535	45,328,828	6,000,729	9,072
Авг 20	42,762,178	37,437,184	4,985,154	6,870
Сен 20	48,351,811	40,293,960	5,641,178	6,925
Окт 20	50,696,280	42,438,887	5,874,415	10,732
Ноя 20	43,703,207	38,976,414	5,601,476	8,961
Дек 20	45,533,061	40,663,898	5,902,707	7,700
Янв 21	60,382,486	49,064,764	7,026,268	10,482
Фев 21	63,893,279	50,113,476	7,317,246	10,952
Мар 21	58,120,175	47,532,780	6,383,701	14,716

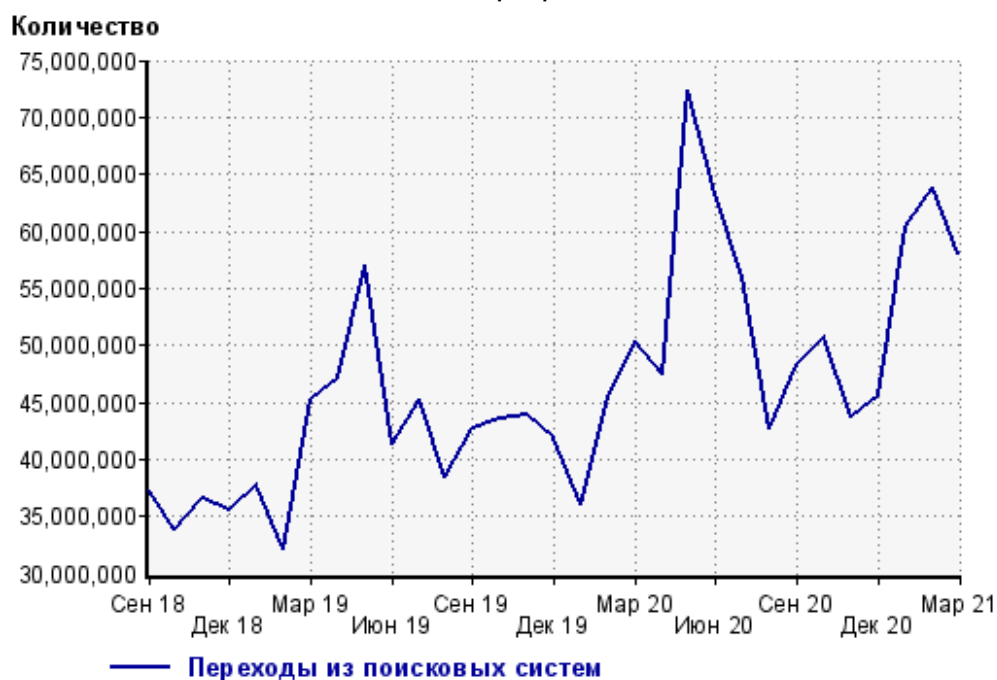
Топ10 поисковых систем, из которых осуществлялись переходы на сайт sinoptik.ua

	март 2021 г.	февраль 2021 г.	в среднем за 3 месяца
Google	56,168,085 (96.6%)	61,801,004 (96.7%)	58,735,123 (96.6%)
Яндекс	1,791,490 (3.1%)	1,909,902 (3.0%)	1,888,373 (3.1%)
Search.Mail.ru	109,269 (0.2%)	118,715 (0.2%)	116,303 (0.2%)
Bing	30,838 (0.1%)	37,706 (0.1%)	35,340 (0.1%)
Ukr.net	17,542 (0.0%)	22,421 (0.0%)	20,124 (0.0%)
Rambler	2,914 (0.0%)	3,488 (0.0%)	3,327 (0.0%)
Gogo.ru	13 (0.0%)	15 (0.0%)	11 (0.0%)
Baidu	11 (0.0%)	18 (0.0%)	32 (0.0%)
Yahoo	10 (0.0%)	10 (0.0%)	10 (0.0%)
Tut.by	3 (0.0%)	0 (0.0%)	1 (0.0%)
сумма выбранных	58,120,175 (100%)	63,893,279 (100%)	60,798,644 (100.0%)
всего	58,120,175 (100%)	63,893,279 (100%)	60,798,646 (100%)

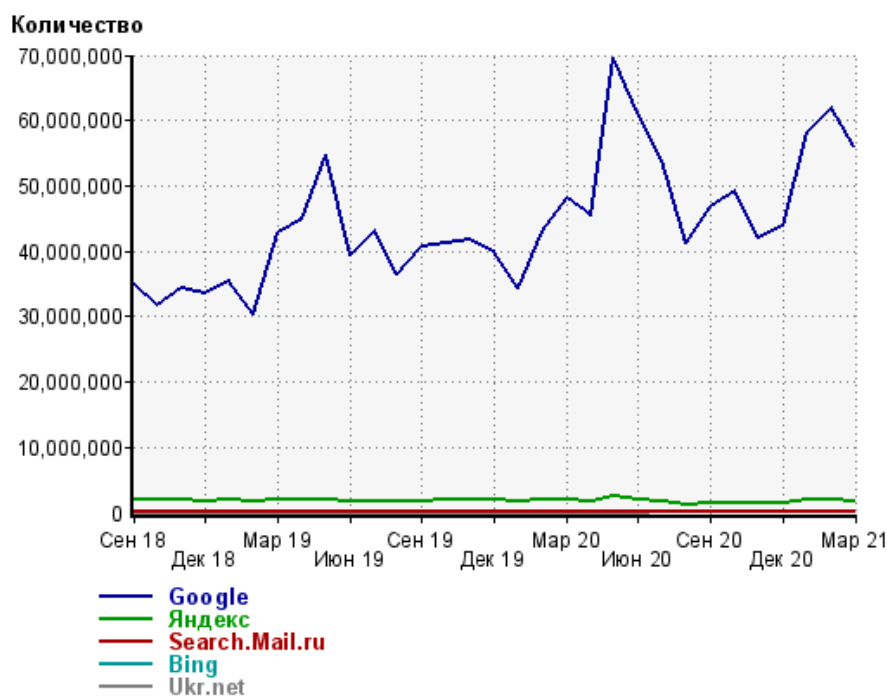
Диаграмма распределения месячного поискового трафика по поисковым системам



Динамика по месяцам общего поискового трафика на сайт



Динамика по месяцам числа переходов из поисковых систем



Дата	Google	Яндекс	Search. Mail.ru	Bing	Ukr.net
Сен 18	34,965,288	1,979,269	201,611	70,267	0
Окт 18	31,632,917	1,864,229	204,768	66,503	0
Ноя 18	34,225,886	1,990,775	220,155	70,658	0
Дек 18	33,464,469	1,781,346	207,948	66,160	0
Янв 19	35,306,362	2,107,582	214,491	67,385	0
Фев 19	30,319,125	1,634,553	170,515	54,757	0
Мар 19	42,920,762	2,015,210	192,863	68,667	0
Апр 19	44,910,462	2,015,187	197,870	65,386	0
Май 19	54,651,495	2,065,363	179,278	86,892	0
Июн 19	39,394,641	1,768,145	139,893	80,947	0
Июл 19	43,139,278	1,851,571	139,489	74,031	0
Авг 19	36,538,032	1,684,787	138,742	57,595	0
Сен 19	40,703,683	1,773,556	149,623	63,794	0
Окт 19	41,349,067	1,910,991	157,712	64,271	0
Ноя 19	41,761,051	1,929,805	168,815	65,192	0
Дек 19	39,776,006	1,879,611	155,508	59,077	0
Янв 20	34,307,850	1,630,482	136,036	50,819	0
Фев 20	43,202,283	1,983,742	153,795	57,106	0
Мар 20	48,050,907	2,045,166	151,328	57,737	0
Апр 20	45,387,906	1,829,449	136,801	52,822	0
Май 20	69,679,763	2,457,096	171,718	69,499	0
Июн 20	61,162,103	1,973,024	141,258	56,264	0
Июл 20	54,000,527	1,771,315	124,251	48,612	27,125
Авг 20	41,270,436	1,316,141	95,315	37,386	40,039
Сен 20	46,745,757	1,425,344	100,652	37,702	39,271
Окт 20	49,063,864	1,463,687	105,617	37,218	22,647
Ноя 20	42,068,795	1,474,875	104,528	32,809	19,423
Дек 20	43,807,371	1,564,031	106,306	33,683	18,639
Янв 21	58,236,280	1,963,729	120,925	37,478	20,409
Фев 21	61,801,004	1,909,902	118,715	37,706	22,421
Мар 21	56,168,085	1,791,490	109,269	30,838	17,542

Структура месячной поисковой аудитории сайта

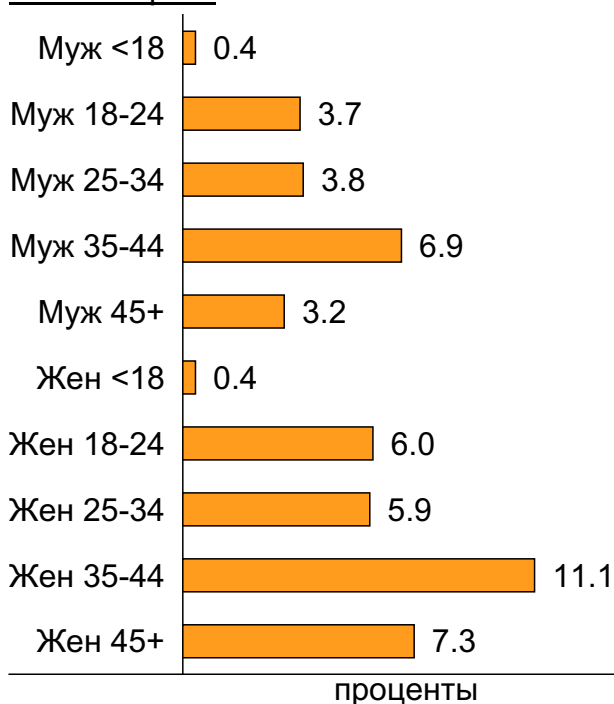
В таблице представлены размеры демографических групп в месячной поисковой аудитории сайта и их доли в процентах от полной месячной аудитории этого сайта.

К поисковой аудитории относятся те посетители, которые переходили на сайт из поисковых систем не более 6 раз в течение месяца и не использовали доменное имя сайта в поисковом запросе.

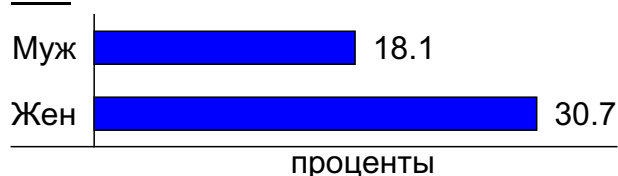
Пол и возраст поисковой аудитории

Возраст \ Пол	Муж	Жен	Любой пол
<18	82,688 (0.4%)	74,769 (0.4%)	157,457 (0.8%)
18-24	695,444 (3.7%)	1,123,917 (6.0%)	1,819,361 (9.7%)
25-34	710,234 (3.8%)	1,109,656 (5.9%)	1,819,890 (9.7%)
35-44	1,283,501 (6.9%)	2,070,338 (11.1%)	3,353,839 (17.9%)
45+	607,625 (3.2%)	1,367,010 (7.3%)	1,974,635 (10.6%)
Любой возраст	3,379,492 (18.1%)	5,745,690 (30.7%)	9,125,182 (48.8%)

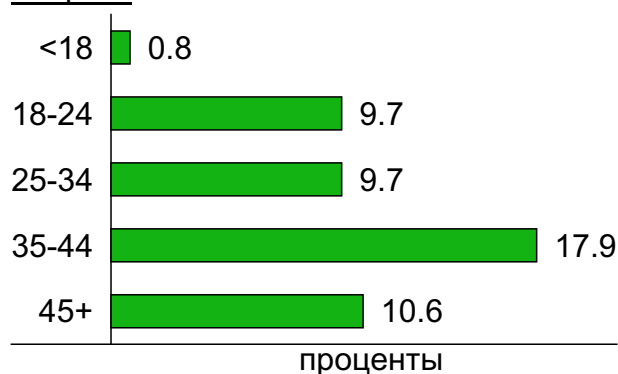
Пол / Возраст



Пол



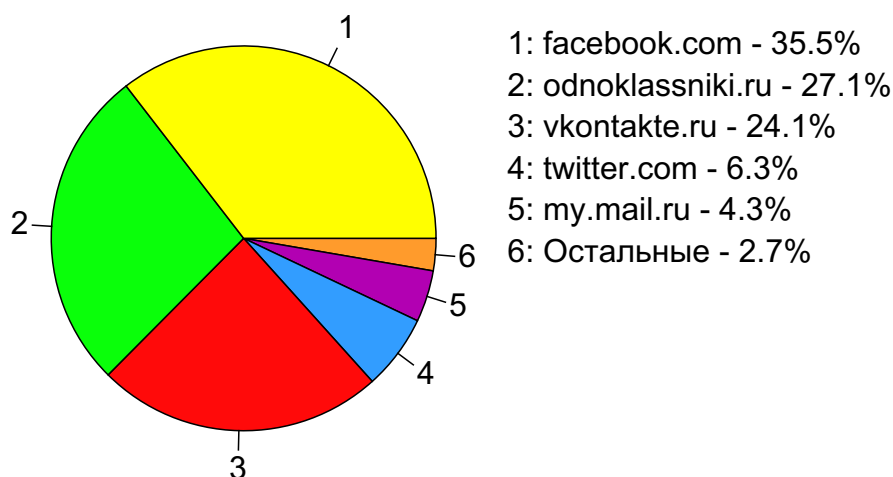
Возраст



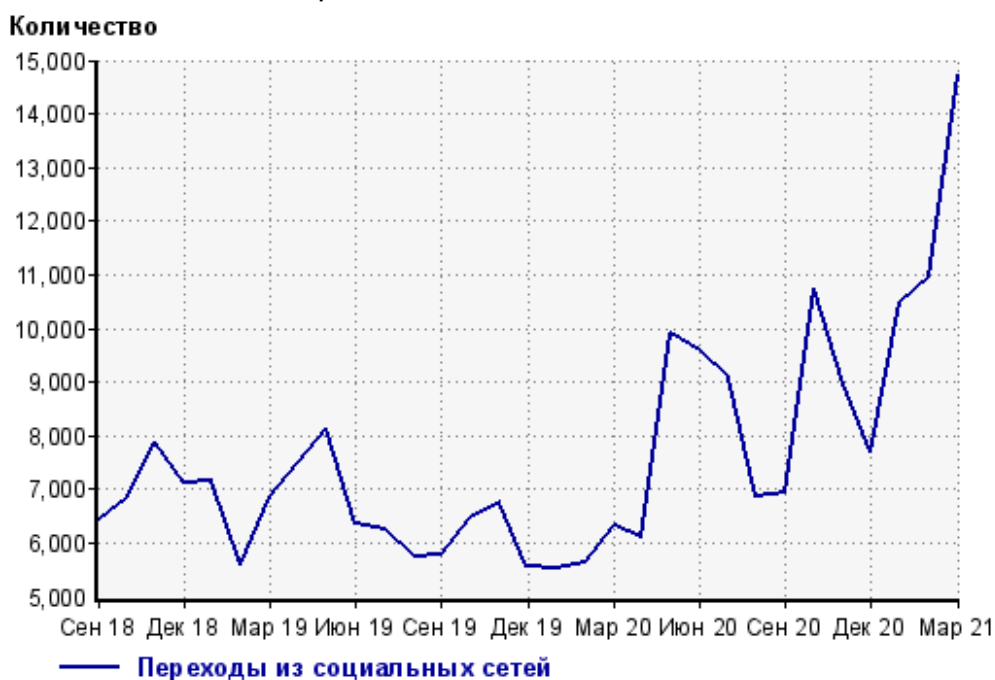
Топ10 социальных сетей, из которых осуществлялись переходы на сайт sinoptik.ua

	март 2021 г.	февраль 2021 г.	в среднем за 3 месяца
facebook.com	5,218 (35.5%)	5,151 (47.0%)	5,058 (42.0%)
odnoklassniki.ru	3,988 (27.1%)	2,636 (24.1%)	3,110 (25.8%)
vkontakte.ru	3,546 (24.1%)	2,117 (19.3%)	2,558 (21.2%)
twitter.com	927 (6.3%)	321 (2.9%)	504 (4.2%)
my.mail.ru	638 (4.3%)	272 (2.5%)	355 (2.9%)
blogspot.com	241 (1.6%)	183 (1.7%)	216 (1.8%)
liveinternet.ru	152 (1.0%)	260 (2.4%)	241 (2.0%)
livejournal.com	3 (0.0%)	9 (0.1%)	4 (0.0%)
linkedin.com	3 (0.0%)	2 (0.0%)	1 (0.0%)
сумма выбранных	14,716 (100%)	10,951 (100.0%)	12,047 (100.0%)
всего	14,716 (100%)	10,952 (100%)	12,050 (100%)

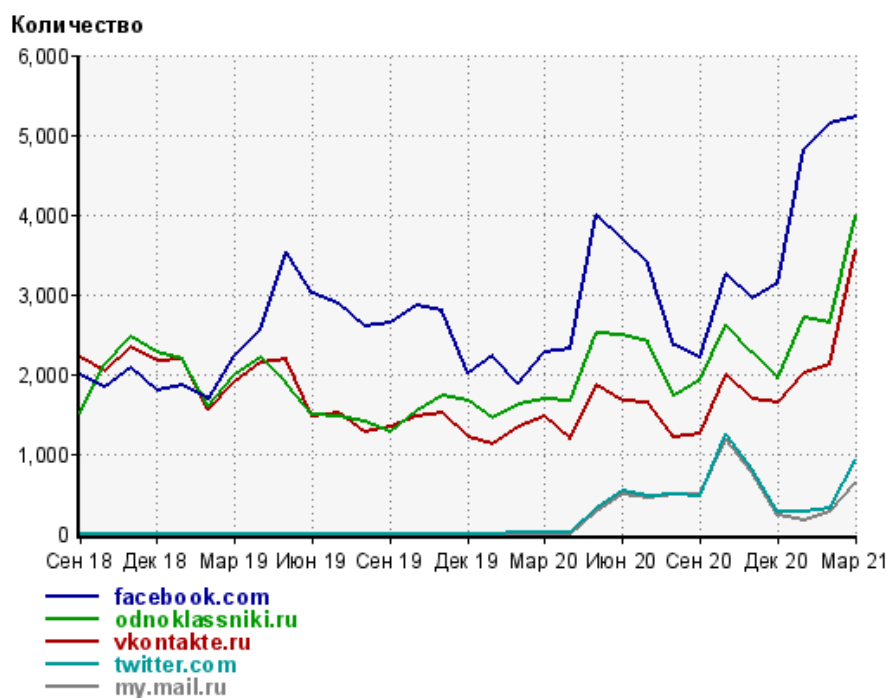
Диаграмма распределения месячного трафика из социальных сетей



Динамика по месяцам числа переходов из социальных сетей на сайт



Динамика по месяцам числа переходов из социальных сетей

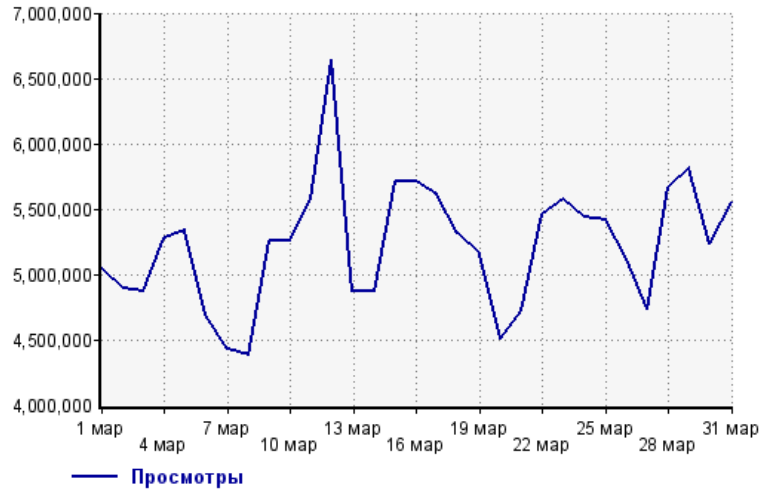


Дата	facebook.com	odnoklassniki.ru	vkontakte.ru	twitter.com	my.mail.ru
Сен 18	1,999	1,510	2,209	0	0
Окт 18	1,846	2,117	2,037	0	0
Ноя 18	2,073	2,478	2,340	0	0
Дек 18	1,790	2,273	2,169	0	0
Янв 19	1,848	2,188	2,192	0	0
Фев 19	1,674	1,598	1,564	0	0
Мар 19	2,234	1,993	1,901	0	0
Апр 19	2,562	2,206	2,143	0	0
Май 19	3,525	1,879	2,186	0	0
Июн 19	3,014	1,493	1,463	0	0
Июл 19	2,872	1,458	1,517	0	0
Авг 19	2,601	1,410	1,267	0	0
Сен 19	2,635	1,277	1,337	0	0
Окт 19	2,855	1,531	1,469	0	0
Ноя 19	2,787	1,733	1,507	0	0
Дек 19	2,004	1,653	1,204	0	0
Янв 20	2,219	1,455	1,126	0	0
Фев 20	1,886	1,622	1,341	3	0
Мар 20	2,279	1,680	1,458	4	0
Апр 20	2,322	1,665	1,184	14	0
Май 20	3,982	2,507	1,864	326	268
Июн 20	3,677	2,487	1,664	522	498
Июл 20	3,379	2,413	1,633	469	455
Авг 20	2,363	1,732	1,206	481	499
Сен 20	2,214	1,914	1,252	476	498
Окт 20	3,258	2,613	1,997	1,243	1,185
Ноя 20	2,939	2,267	1,678	815	772
Дек 20	3,147	1,952	1,650	280	238
Янв 21	4,806	2,707	2,011	264	155
Фев 21	5,151	2,636	2,117	321	272
Мар 21	5,218	3,988	3,546	927	638

Посещаемость по дням в течение месяца

Число просмотров страниц сайта

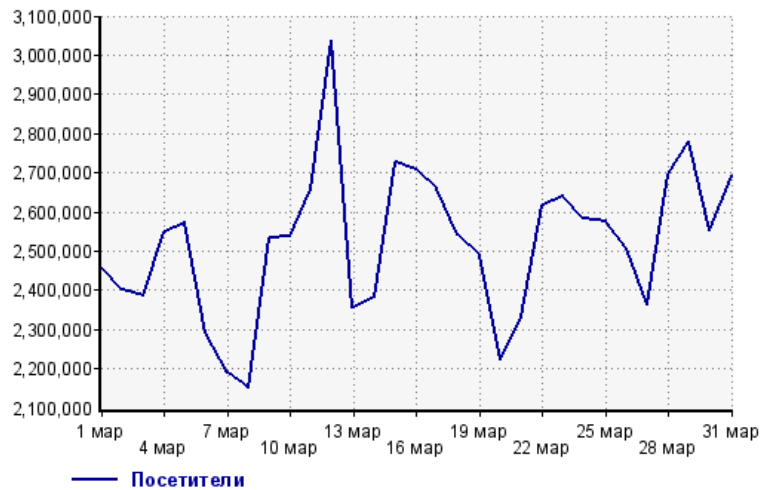
Количество



1 мар:	5,044,871	17 мар:	5,607,469
2 мар:	4,892,493	18 мар:	5,308,550
3 мар:	4,868,422	19 мар:	5,150,841
4 мар:	5,284,030	20 мар:	4,510,562
5 мар:	5,337,322	21 мар:	4,716,860
6 мар:	4,682,524	22 мар:	5,460,711
7 мар:	4,431,737	23 мар:	5,573,442
8 мар:	4,377,809	24 мар:	5,436,005
9 мар:	5,255,338	25 мар:	5,416,476
10 мар:	5,260,447	26 мар:	5,123,174
11 мар:	5,577,629	27 мар:	4,731,026
12 мар:	6,638,331	28 мар:	5,669,062
13 мар:	4,866,207	29 мар:	5,817,542
14 мар:	4,872,123	30 мар:	5,238,548
15 мар:	5,710,508	31 мар:	5,556,490
16 мар:	5,711,002		

Размер аудитории сайта

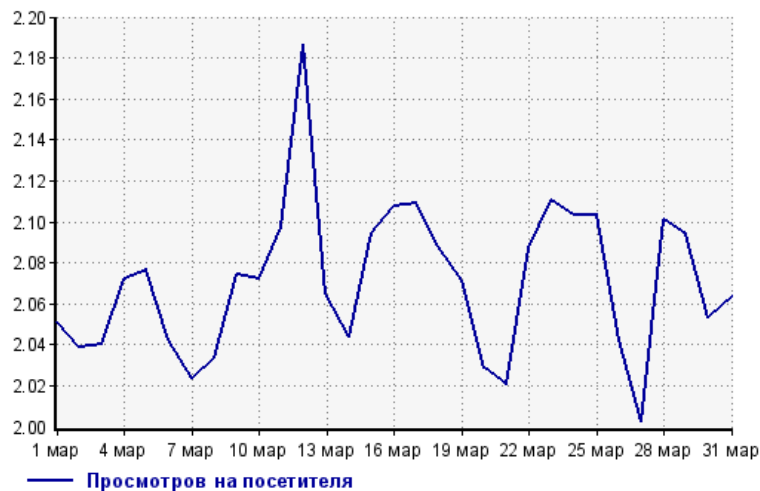
Количество



1 мар:	2,459,361	17 мар:	2,658,736
2 мар:	2,399,723	18 мар:	2,542,040
3 мар:	2,386,535	19 мар:	2,487,029
4 мар:	2,550,009	20 мар:	2,223,568
5 мар:	2,570,100	21 мар:	2,334,373
6 мар:	2,292,907	22 мар:	2,616,071
7 мар:	2,190,032	23 мар:	2,640,926
8 мар:	2,152,425	24 мар:	2,584,151
9 мар:	2,533,471	25 мар:	2,575,487
10 мар:	2,538,575	26 мар:	2,508,573
11 мар:	2,659,150	27 мар:	2,362,876
12 мар:	3,036,025	28 мар:	2,697,951
13 мар:	2,356,991	29 мар:	2,778,135
14 мар:	2,383,672	30 мар:	2,551,620
15 мар:	2,726,032	31 мар:	2,692,865
16 мар:	2,709,723		

Среднее число просмотров страниц сайта на посетителя

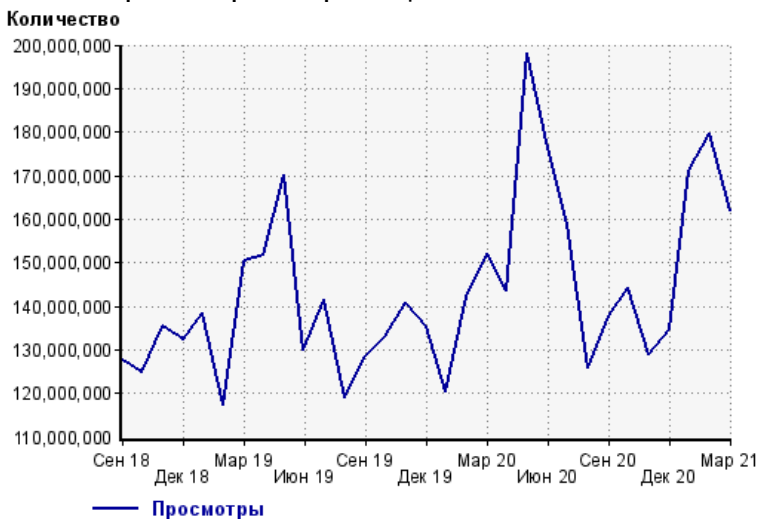
Количество



1 мар:	2.1	17 мар:	2.1
2 мар:	2.0	18 мар:	2.1
3 мар:	2.0	19 мар:	2.1
4 мар:	2.1	20 мар:	2.0
5 мар:	2.1	21 мар:	2.0
6 мар:	2.0	22 мар:	2.1
7 мар:	2.0	23 мар:	2.1
8 мар:	2.0	24 мар:	2.1
9 мар:	2.1	25 мар:	2.1
10 мар:	2.1	26 мар:	2.0
11 мар:	2.1	27 мар:	2.0
12 мар:	2.2	28 мар:	2.1
13 мар:	2.1	29 мар:	2.1
14 мар:	2.0	30 мар:	2.1
15 мар:	2.1	31 мар:	2.1
16 мар:	2.1		

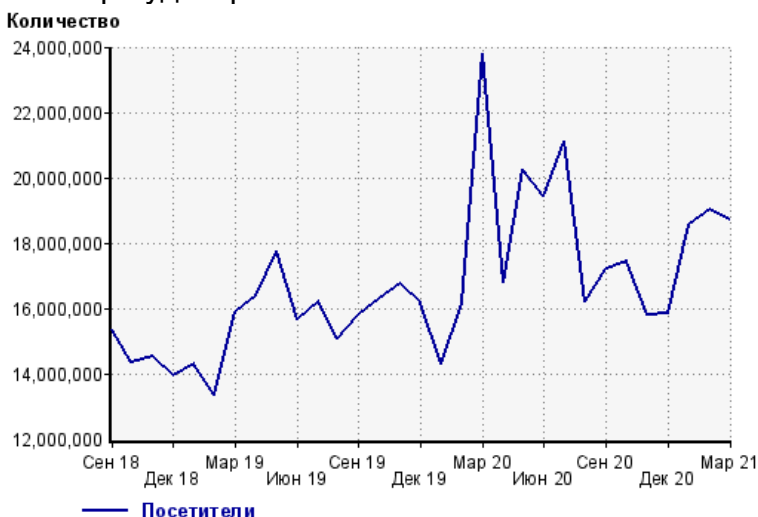
Динамика месячной посещаемости

Число просмотров страниц сайта



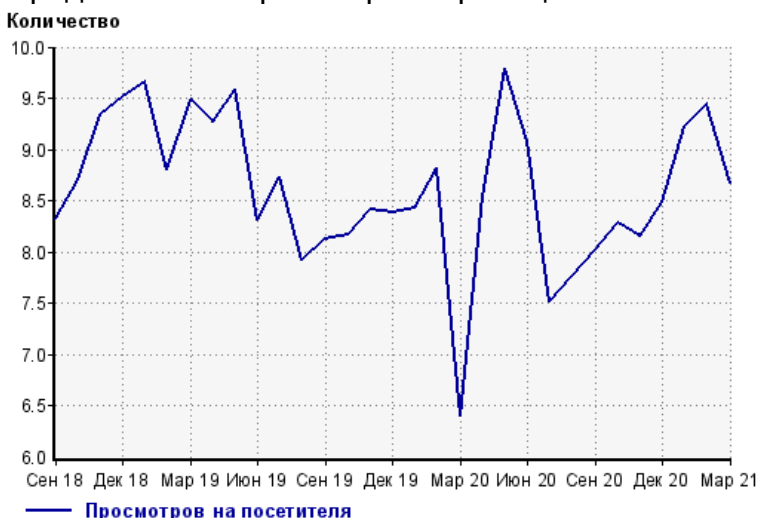
Сен 18:	127,454,552	Янв 20:	120,474,324
Окт 18:	124,687,198	Фев 20:	142,379,685
Ноя 18:	135,519,283	Мар 20:	152,144,517
Дек 18:	132,397,706	Апр 20:	143,627,662
Янв 19:	138,381,449	Май 20:	198,200,111
Фев 19:	117,373,840	Июн 20:	176,272,678
Мар 19:	150,533,657	Июл 20:	158,808,447
Апр 19:	151,834,475	Авг 20:	125,959,869
Май 19:	170,024,294	Сен 20:	137,868,030
Июн 19:	129,958,596	Окт 20:	144,424,970
Июл 19:	141,549,676	Ноя 20:	128,920,706
Авг 19:	119,159,683	Дек 20:	134,642,140
Сен 19:	128,197,145	Янв 21:	171,269,557
Окт 19:	133,091,268	Фев 21:	179,556,771
Ноя 19:	140,999,292	Мар 21:	162,127,551
Дек 19:	135,509,885		

Размер аудитории сайта



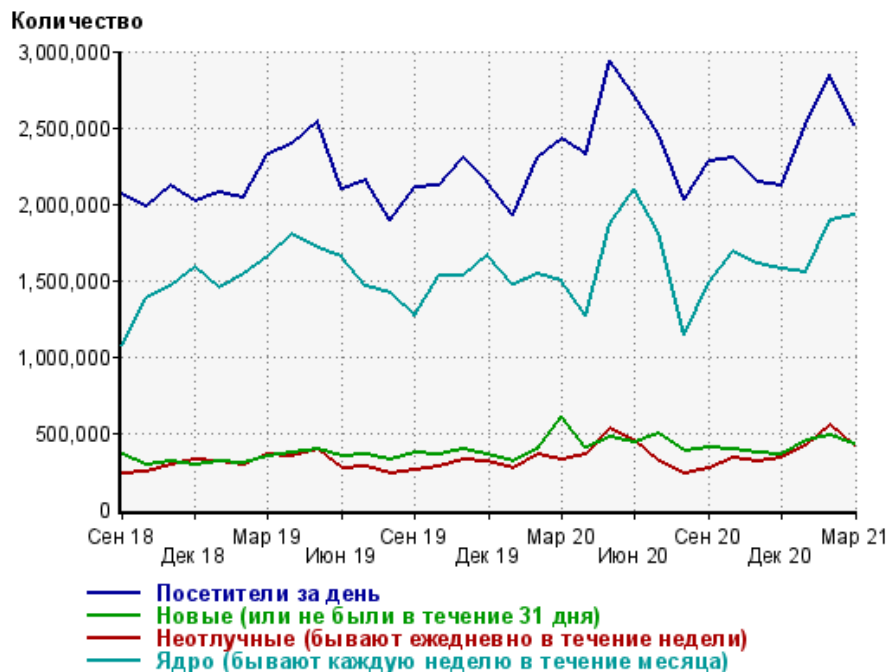
Сен 18:	15,320,855	Янв 20:	14,288,353
Окт 18:	14,334,732	Фев 20:	16,150,334
Ноя 18:	14,505,887	Мар 20:	23,781,744
Дек 18:	13,916,520	Апр 20:	16,813,113
Янв 19:	14,318,008	Май 20:	20,247,116
Фев 19:	13,327,501	Июн 20:	19,424,107
Мар 19:	15,868,353	Июл 20:	21,133,077
Апр 19:	16,378,034	Авг 20:	16,215,048
Май 19:	17,738,597	Сен 20:	17,186,838
Июн 19:	15,642,788	Окт 20:	17,443,053
Июл 19:	16,212,067	Ноя 20:	15,808,465
Авг 19:	15,055,412	Дек 20:	15,854,297
Сен 19:	15,788,340	Янв 21:	18,565,237
Окт 19:	16,305,800	Фев 21:	19,008,383
Ноя 19:	16,752,636	Мар 21:	18,699,682
Дек 19:	16,149,189		

Среднее число просмотров страниц сайта на посетителя



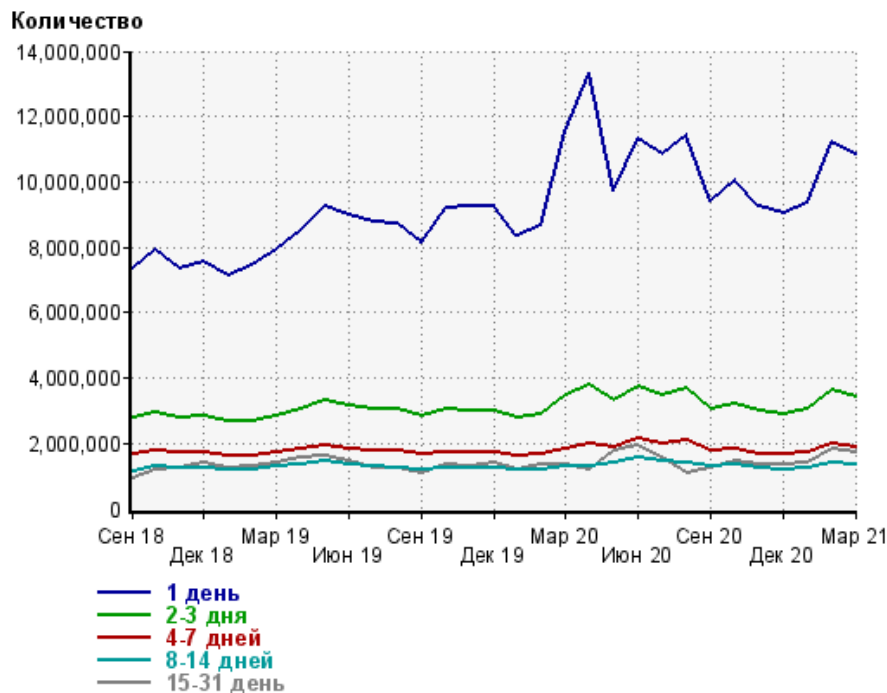
Сен 18:	8.3	Янв 20:	8.4
Окт 18:	8.7	Фев 20:	8.8
Ноя 18:	9.3	Мар 20:	6.4
Дек 18:	9.5	Апр 20:	8.5
Янв 19:	9.7	Май 20:	9.8
Фев 19:	8.8	Июн 20:	9.1
Мар 19:	9.5	Июл 20:	7.5
Апр 19:	9.3	Авг 20:	7.8
Май 19:	9.6	Сен 20:	8.0
Июн 19:	8.3	Окт 20:	8.3
Июл 19:	8.7	Ноя 20:	8.2
Авг 19:	7.9	Дек 20:	8.5
Сен 19:	8.1	Янв 21:	9.2
Окт 19:	8.2	Фев 21:	9.4
Ноя 19:	8.4	Мар 21:	8.7
Дек 19:	8.4		

Динамика по месяцам среднесуточных показателей активности посетителей сайта



Дата	Посетители за день	Новые (или не были в течение 31 дня)	Неотлучные (бывают ежедневно в течение недели)	Ядро (бывают каждую неделю в течение месяца)
Сен 18	2,058,138	363,545	228,133	1,078,446
Окт 18	1,983,500	295,182	243,267	1,385,287
Ноя 18	2,119,334	317,466	285,780	1,461,393
Дек 18	2,018,938	284,814	323,882	1,580,939
Янв 19	2,077,004	311,306	314,776	1,447,064
Фев 19	2,037,954	304,164	295,071	1,535,007
Мар 19	2,322,388	348,703	360,655	1,650,376
Апр 19	2,394,367	364,482	349,604	1,801,547
Май 19	2,545,134	389,775	396,965	1,707,420
Июн 19	2,095,108	342,858	265,580	1,652,985
Июл 19	2,158,566	356,035	281,227	1,461,997
Авг 19	1,897,499	321,888	230,290	1,416,018
Сен 19	2,105,879	372,861	254,178	1,262,927
Окт 19	2,124,430	361,254	280,398	1,529,758
Ноя 19	2,301,190	393,616	327,658	1,533,975
Дек 19	2,144,605	356,331	315,862	1,666,764
Янв 20	1,921,519	310,109	263,812	1,473,704
Фев 20	2,305,731	390,170	357,987	1,539,242
Мар 20	2,423,192	609,148	328,439	1,498,870
Апр 20	2,326,408	403,392	358,424	1,268,754
Май 20	2,941,280	473,243	524,067	1,867,029
Июн 20	2,709,053	440,574	445,768	2,095,023
Июл 20	2,458,886	497,917	313,183	1,818,098
Авг 20	2,027,161	383,890	236,785	1,137,431
Сен 20	2,280,816	406,357	269,963	1,478,453
Окт 20	2,306,495	389,076	339,981	1,682,544
Ноя 20	2,139,181	364,675	307,401	1,609,048
Дек 20	2,118,256	356,206	332,710	1,575,423
Янв 21	2,512,749	445,168	417,970	1,555,342
Фев 21	2,849,952	477,852	551,507	1,896,565
Мар 21	2,522,553	430,509	416,813	1,929,202

Динамика распределения 31-дневной аудитории по количеству дней посещения сайта (среднесуточные значения)



Дата	1 день	2-3 дня	4-7 дней	8-14 дней	15-31 день
Сен 18	7,364,573	2,779,384	1,683,434	1,156,511	946,598
Окт 18	7,905,906	2,951,598	1,796,530	1,307,500	1,214,935
Ноя 18	7,333,603	2,784,390	1,713,495	1,256,624	1,233,012
Дек 18	7,572,233	2,831,482	1,717,036	1,268,224	1,385,479
Янв 19	7,133,238	2,654,107	1,613,870	1,192,712	1,241,888
Фев 19	7,468,110	2,702,062	1,628,116	1,206,262	1,321,030
Мар 19	7,927,796	2,851,758	1,706,294	1,274,168	1,428,652
Апр 19	8,487,113	3,049,712	1,810,275	1,362,875	1,572,955
Май 19	9,228,874	3,325,123	1,942,531	1,445,108	1,593,900
Июн 19	8,990,924	3,154,550	1,849,205	1,370,407	1,439,586
Июл 19	8,754,307	3,074,480	1,795,666	1,295,395	1,269,717
Авг 19	8,698,942	3,055,658	1,751,034	1,244,543	1,223,783
Сен 19	8,157,926	2,810,804	1,645,215	1,177,201	1,074,721
Окт 19	9,217,622	3,035,795	1,726,860	1,260,401	1,355,191
Ноя 19	9,228,778	2,982,628	1,731,358	1,266,760	1,321,206
Дек 19	9,232,279	3,001,257	1,730,866	1,265,365	1,412,258
Янв 20	8,326,227	2,784,220	1,610,184	1,190,597	1,217,807
Фев 20	8,668,700	2,908,655	1,671,835	1,219,002	1,360,138
Мар 20	11,523,752	3,465,115	1,841,302	1,293,377	1,360,147
Апр 20	13,319,899	3,783,729	1,964,344	1,312,165	1,216,836
Май 20	9,729,687	3,313,995	1,904,688	1,418,379	1,764,276
Июн 20	11,295,456	3,764,684	2,129,467	1,558,568	1,921,046
Июл 20	10,861,493	3,497,305	1,973,254	1,469,975	1,574,022
Авг 20	11,404,949	3,688,601	2,081,328	1,391,830	1,107,737
Сен 20	9,389,535	3,073,741	1,783,926	1,288,686	1,255,408
Окт 20	10,043,778	3,226,653	1,819,779	1,342,756	1,471,724
Ноя 20	9,237,580	2,984,282	1,692,678	1,247,982	1,347,318
Дек 20	9,019,675	2,911,902	1,665,015	1,210,025	1,352,366
Янв 21	9,381,791	3,073,215	1,721,056	1,247,606	1,388,168
Фев 21	11,232,100	3,611,975	1,983,354	1,404,871	1,821,034
Мар 21	10,864,838	3,426,583	1,901,490	1,376,859	1,726,949

Топ30 сайтов, с которых осуществлялись переходы на сайт sinoptik.ua

	март 2021 г.	февраль 2021 г.	в среднем за 3 месяца
google.com	51,537,046 (46.0%)	56,845,449 (46.9%)	53,790,027 (46.1%)
Закладки	47,532,780 (42.4%)	50,113,476 (41.3%)	48,903,673 (41.9%)
pinformer.sinoptik.ua	4,688,325 (4.2%)	5,384,975 (4.4%)	5,072,238 (4.3%)
google.com.ua	3,902,340 (3.5%)	4,096,069 (3.4%)	3,990,375 (3.4%)
ukr.net	1,113,893 (1.0%)	1,276,653 (1.1%)	1,212,363 (1.0%)
yandex.ru	1,011,054 (0.9%)	1,068,343 (0.9%)	1,050,668 (0.9%)
yandex.ua	661,949 (0.6%)	713,815 (0.6%)	711,183 (0.6%)
android.app	334,045 (0.3%)	438,294 (0.4%)	543,622 (0.5%)
google.ru	300,576 (0.3%)	324,994 (0.3%)	316,433 (0.3%)
bing.com	142,154 (0.1%)	158,305 (0.1%)	149,369 (0.1%)
poshukach.com	137,317 (0.1%)	164,029 (0.1%)	153,997 (0.1%)
go.mail.ru	109,805 (0.1%)	119,378 (0.1%)	116,985 (0.1%)
yandex.fr	103,845 (0.1%)	114,616 (0.1%)	112,600 (0.1%)
Другие	87,990 (0.1%)	102,523 (0.1%)	98,341 (0.1%)
sinoptik.ua	65,948 (0.1%)	70,734 (0.1%)	67,656 (0.1%)
search.ukr.net	41,990 (0.0%)	51,625 (0.0%)	46,669 (0.0%)
r.search.yahoo.com	31,542 (0.0%)	38,826 (0.0%)	36,352 (0.0%)
ua.sinoptik.ua	30,055 (0.0%)	31,131 (0.0%)	30,801 (0.0%)
cse.google.com	27,118 (0.0%)	31,920 (0.0%)	30,219 (0.0%)
google.co.uk	13,482 (0.0%)	13,981 (0.0%)	13,678 (0.0%)
google.pl	11,912 (0.0%)	12,716 (0.0%)	12,479 (0.0%)
yandex.kz	11,129 (0.0%)	10,115 (0.0%)	10,706 (0.0%)
google.de	8,879 (0.0%)	8,976 (0.0%)	8,967 (0.0%)
top-page.ru	8,675 (0.0%)	8,645 (0.0%)	8,711 (0.0%)
127.0.0.1	5,701 (0.0%)	6,217 (0.0%)	6,003 (0.0%)
google.com.au	5,369 (0.0%)	5,062 (0.0%)	5,172 (0.0%)
onlinezakladki.ru	5,345 (0.0%)	5,960 (0.0%)	6,191 (0.0%)
duckduckgo.com	5,330 (0.0%)	6,263 (0.0%)	5,871 (0.0%)
google.kz	5,044 (0.0%)	4,963 (0.0%)	4,812 (0.0%)
google.com.hk	4,646 (0.0%)	5,127 (0.0%)	4,930 (0.0%)
сумма выбранных	111,945,284 (99.9%)	121,233,180 (99.9%)	116,521,091 (99.9%)
всего	112,051,372 (100%)	121,334,953 (100%)	116,623,441 (100%)

В данном списке могут быть несколько служебных строк, не являющихся адресами сайтов:

Закладки: кроме собственно переходов из закладок (bookmarks, "избранное") и набора адреса вручную сюда попадают также переходы, при которых браузер не сообщает адрес ссылающейся страницы, это бывает при переходах по flash-баннерам, из файлов на локальном диске пользователя, из почтовых программ, icq, загрузках страниц сайта через JavaScript (обычно pop-up окна), перенаправлении с помощью тега <meta>, а также если в браузере запрещена передача информации о ссылающейся странице.

Не веб-страница: в случаях, когда адрес ссылающейся страницы непустой, но не является адресом веб-страницы (не начинается с http://) используется данное имя.

Не определена: если на страницах сайта установлен упрощенный вариант счетчика, который не может определять ссылающиеся страницы, будет использовано это имя.

Другие: если в списке более 100 сайтов, то сайты, с которых зарегистрирован только один переход, объединяются в строчку "Другие". Такое сжатие выполняется только при наступлении нового дня, список сайтов за текущий день не сжимается.

Объявления: переходы по объявлениям или баннерам, размещенным в некоторых рекламных сетях (Яндекс.Direct, AdWords, MediaTarget, Vequp и другие системы, использующие специальный формат меток openstat). Для того, чтобы такие переходы учитывались, необходимо внести изменения в настройки рекламной кампании (для Яндекс.Direct включить галочку "Внешняя интернет-статистика").

Топ40 сайтов, на которые посетители переходили по ссылкам со страниц сайта sinoptik.ua

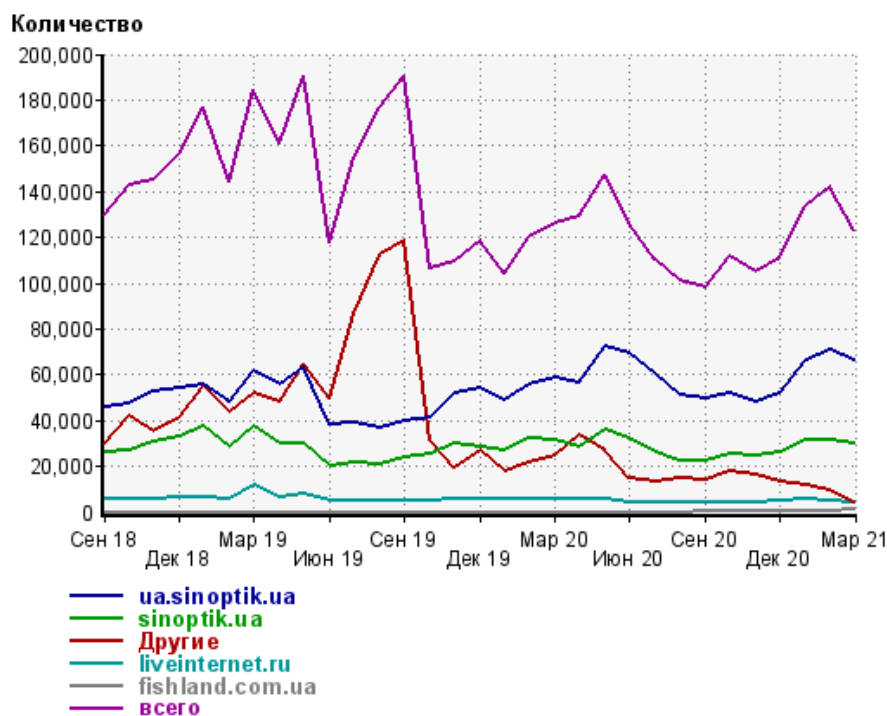
	март 2021 г.	февраль 2021 г.	в среднем за 3 месяца
ua.sinoptik.ua	65,948 (53.5%)	70,734 (49.7%)	67,656 (50.9%)
sinoptik.ua	30,055 (24.4%)	31,131 (21.9%)	30,801 (23.2%)
Другие	4,356 (3.5%)	9,562 (6.7%)	8,625 (6.5%)
liveinternet.ru	4,326 (3.5%)	4,995 (3.5%)	4,918 (3.7%)
fishland.com.ua	1,359 (1.1%)	171 (0.1%)	520 (0.4%)
medoprom.net	1,317 (1.1%)	1,580 (1.1%)	1,310 (1.0%)
agro-centr.com.ua	786 (0.6%)	143 (0.1%)	447 (0.3%)
candy-yarn.com.ua	562 (0.5%)	485 (0.3%)	561 (0.4%)
sinoptik.com.ru	466 (0.4%)	548 (0.4%)	488 (0.4%)
kanalukraina.tv	461 (0.4%)	6,297 (4.4%)	3,060 (2.3%)
vamnadam.com.ua	447 (0.4%)	536 (0.4%)	521 (0.4%)
politics.segodnya.ua	430 (0.3%)	0 (0.0%)	143 (0.1%)
suzukimarine.com.ua	293 (0.2%)	238 (0.2%)	261 (0.2%)
allposa.com	292 (0.2%)	238 (0.2%)	218 (0.2%)
ukrferma.com.ua	264 (0.2%)	334 (0.2%)	292 (0.2%)
shopcatalog.com	260 (0.2%)	391 (0.3%)	322 (0.2%)
bitovka-trans.prom.ua	257 (0.2%)	308 (0.2%)	287 (0.2%)
lodka.in.ua	251 (0.2%)	294 (0.2%)	208 (0.2%)
drive-sport.com.ua	216 (0.2%)	445 (0.3%)	547 (0.4%)
moderncar.in.ua	200 (0.2%)	38 (0.0%)	79 (0.1%)
raybee.com.ua	182 (0.1%)	70 (0.0%)	95 (0.1%)
e-motion.org.ua	178 (0.1%)	139 (0.1%)	157 (0.1%)
goramebliv.com.ua	175 (0.1%)	99 (0.1%)	134 (0.1%)
zahidkurort.com.ua	173 (0.1%)	11 (0.0%)	63 (0.0%)
opendors.ru	172 (0.1%)	205 (0.1%)	206 (0.2%)
eni7.prom.ua	166 (0.1%)	26 (0.0%)	64 (0.0%)
olodki.com	156 (0.1%)	231 (0.2%)	191 (0.1%)
poiika.com.ua	148 (0.1%)	129 (0.1%)	127 (0.1%)
shovk.com.ua	144 (0.1%)	32 (0.0%)	62 (0.0%)
remselhoz.com.ua	134 (0.1%)	129 (0.1%)	117 (0.1%)
aperol.com.ua	133 (0.1%)	178 (0.1%)	103 (0.1%)
tehpromsvit.com	125 (0.1%)	356 (0.3%)	335 (0.3%)
shopfans.com.ua	113 (0.1%)	168 (0.1%)	99 (0.1%)
termomax.com.ua	112 (0.1%)	189 (0.1%)	167 (0.1%)
interactive-home.ru	108 (0.1%)	31 (0.0%)	48 (0.0%)
tehno-haos.com.ua	108 (0.1%)	12 (0.0%)	40 (0.0%)
vivoil.com.ua	108 (0.1%)	0 (0.0%)	36 (0.0%)
lurex.in.ua	105 (0.1%)	54 (0.0%)	78 (0.1%)
andentools.com.ua	102 (0.1%)	0 (0.0%)	34 (0.0%)
alex-sales.com.ua	101 (0.1%)	156 (0.1%)	177 (0.1%)
сумма выбранных	115,289 (93.6%)	130,683 (91.9%)	123,597 (93.0%)
всего	123,189 (100%)	142,234 (100%)	132,960 (100%)

Учитываются переходы только на те сайты, которые зарегистрированы в системе статистики LiveInternet, и только на те их страницы, на которых установлен код счетчика.

В данном списке может быть служебная строка, не являющаяся адресом сайта:

Другие: если в конце дня в списке оказывается более 100 сайтов, то сайты, с которых зарегистрирован только один переход за этот день, объединяются в строчку "Другие". Такое сжатие выполняется при окончании каждого дня, и в конце месяца всё суммируется.

Динамика по месяцам числа переходов по ссылкам со страниц сайта sinoptik.ua на другие сайты



Дата	ua.sinoptik.ua	sinoptik.ua	Другие	liveinternet.ru	fishland.com.ua	всего
Сен 18	45,704	26,263	29,779	5,391	0	129,926
Окт 18	47,483	27,165	41,835	5,593	0	142,809
Ноя 18	52,332	30,461	35,189	5,958	0	145,175
Дек 18	53,846	33,209	41,532	6,429	0	156,079
Янв 19	56,033	37,357	55,026	6,785	0	176,581
Фев 19	47,802	28,703	43,849	5,900	0	143,971
Мар 19	61,574	37,275	51,972	11,612	0	184,441
Апр 19	55,343	29,710	48,079	6,110	0	161,248
Май 19	62,984	30,072	64,593	7,827	0	190,539
Июн 19	38,458	19,974	49,394	4,571	0	117,819
Июл 19	38,672	21,478	86,850	4,566	0	154,696
Авг 19	37,106	20,591	112,342	4,696	0	177,039
Сен 19	39,711	23,998	118,837	4,701	0	190,160
Окт 19	41,155	25,019	31,187	4,987	0	106,730
Ноя 19	51,925	29,693	19,171	5,402	0	109,487
Дек 19	54,028	28,570	27,200	5,417	0	118,420
Янв 20	48,852	27,192	17,787	5,412	0	103,829
Фев 20	55,672	32,404	21,871	5,556	0	120,285
Мар 20	58,647	31,811	24,515	6,034	0	125,767
Апр 20	56,718	28,485	33,471	5,358	0	129,109
Май 20	72,389	35,764	27,256	5,807	0	147,556
Июн 20	69,428	32,547	14,517	4,483	0	126,328
Июл 20	59,947	26,418	13,388	4,166	0	109,858
Авг 20	51,148	22,416	14,937	4,066	0	101,507
Сен 20	49,271	22,559	14,055	4,130	32	97,894
Окт 20	51,820	25,571	17,444	4,251	103	111,866
Ноя 20	47,874	24,301	16,184	4,385	15	105,022
Дек 20	52,196	26,026	13,377	4,863	26	110,937
Янв 21	66,286	31,219	11,959	5,433	32	133,458
Фев 21	70,734	31,131	9,562	4,995	171	142,234
Мар 21	65,948	30,055	4,356	4,326	1,359	123,189