








Аналитический отчет LiveInternet для сайта sinoptik.ua за апрель 2021 г.

Базовые месячные показатели посещаемости сайта:

Просмотров страниц	185,795,811	(+15% мес/мес)
Посетителей	20,667,639	(+11% мес/мес)

Доля женщин	60.3 %	
Доля мужчин	39.7 %	

Посетители младше 18 лет	1.2 %	
Посетители от 18 до 24 лет	18.5 %	
Посетители от 25 до 34 лет	15.6 %	
Посетители от 35 до 44 лет	37.8 %	
Посетители старше 44 лет	26.9 %	

Преобладающая страна - Украина 88.7 %

Структура переходов на страницы сайта:

Поиск	38.0 %	
Внутренние	30.6 %	
Закладки	28.0 %	
Сайты	3.5 %	
Соц. сети	0.0 %	
Объявления	0.0 %	

Переходов из поисковых систем	70,531,452	(+21% мес/мес)
Посетителей из поисковых систем	10,417,102	(+14% мес/мес)

Структура месячной аудитории сайта: пол и возраст

Размеры демографических групп в месячной аудитории сайта и их доли в процентах

Возраст \ Пол	Муж	Жен	Любой пол
<18	135,125 (0.7%)	107,678 (0.5%)	242,803 (1.2%)
18-24	1,483,124 (7.2%)	2,337,823 (11.3%)	3,820,947 (18.5%)
25-34	1,270,774 (6.1%)	1,946,629 (9.4%)	3,217,403 (15.6%)
35-44	3,373,427 (16.3%)	4,447,048 (21.5%)	7,820,475 (37.8%)
45+	1,950,947 (9.4%)	3,615,064 (17.5%)	5,566,011 (26.9%)
Любой возраст	8,213,397 (39.7%)	12,454,242 (60.3%)	20,667,639 (100%)

Индекс соответствия Интернету - **Internet-Affinity Index**.

Отношение доли демографической группы в месячной аудитории сайта к доле этой же демографической группы в месячной аудитории Интернета, умноженное на 100.

Возраст \ Пол	Муж	Жен	Любой пол
<18	11	10	11
18-24	60	92	76
25-34	41	72	55
35-44	144	193	168
45+	122	242	180
Любой возраст	77	123	100

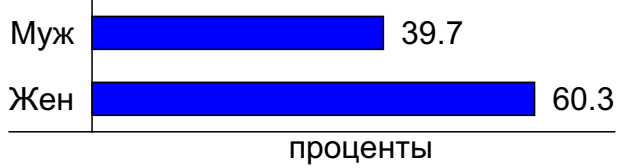
Индекс соответствия населению России - **Population-Affinity Index**.

Отношение доли демографической группы в месячной аудитории сайта к доле этой же демографической группы в населении России, умноженное на 100.

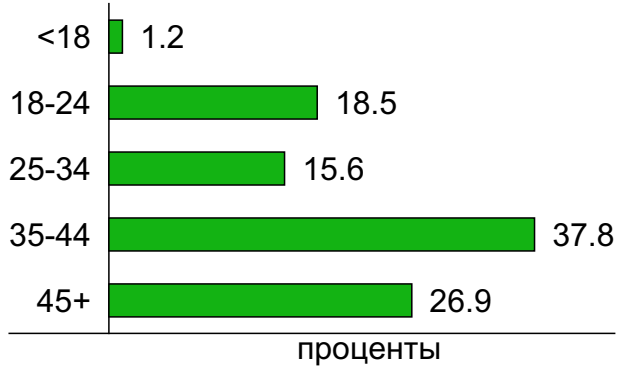
Возраст \ Пол	Муж	Жен	Любой пол
<18	14	12	13
18-24	77	118	98
25-34	49	72	61
35-44	151	184	168
45+	85	129	109
Любой возраст	82	116	100

Структура месячной аудитории сайта: пол и возраст

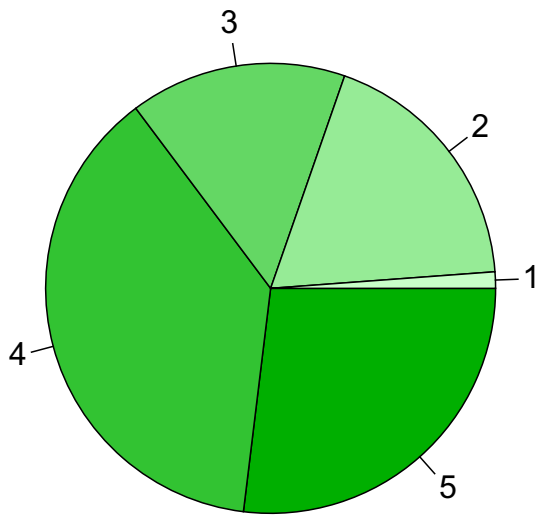
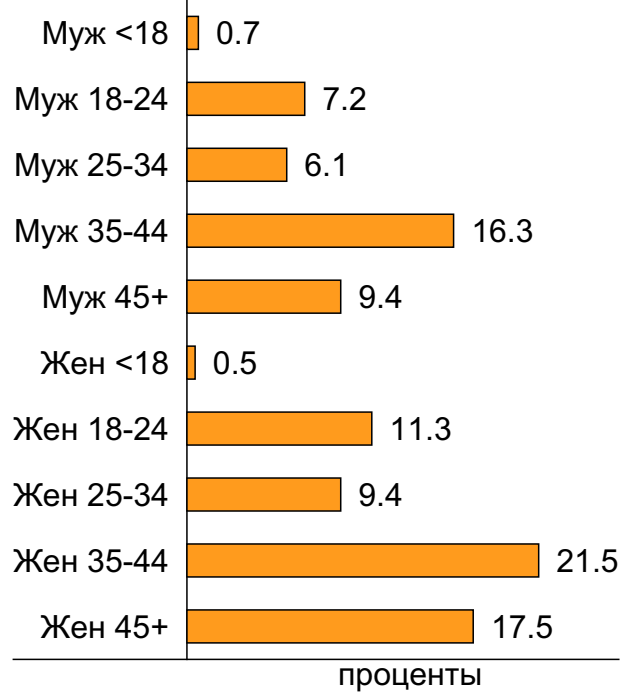
Пол



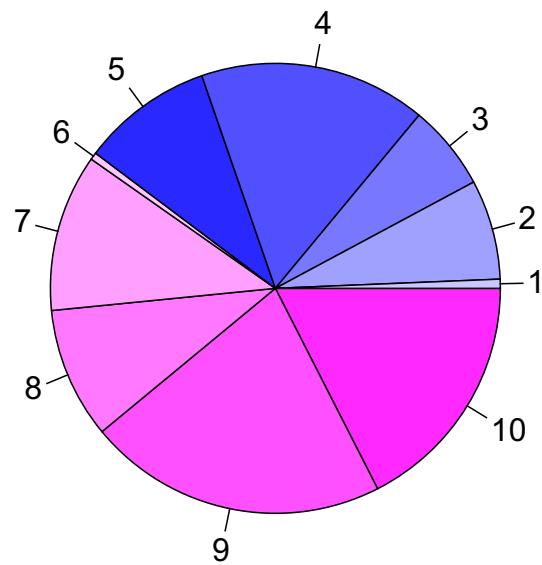
Возраст



Пол / Возраст



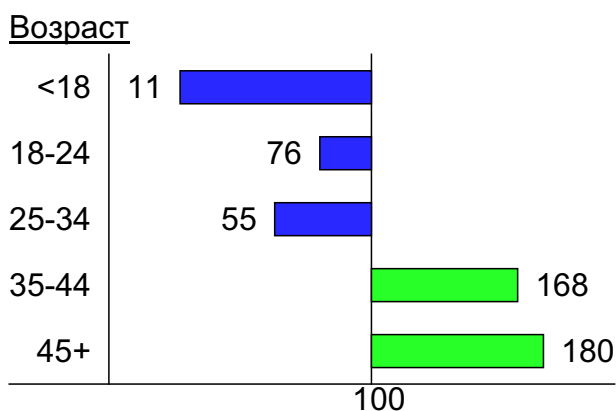
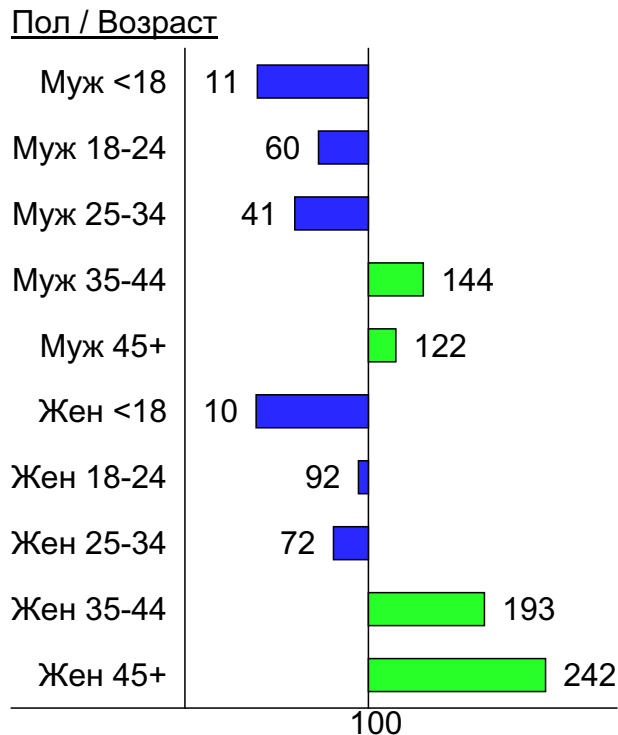
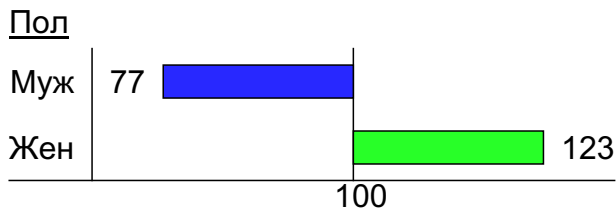
- 1: <18
- 2: 18-24
- 3: 25-34
- 4: 35-44
- 5: 45+



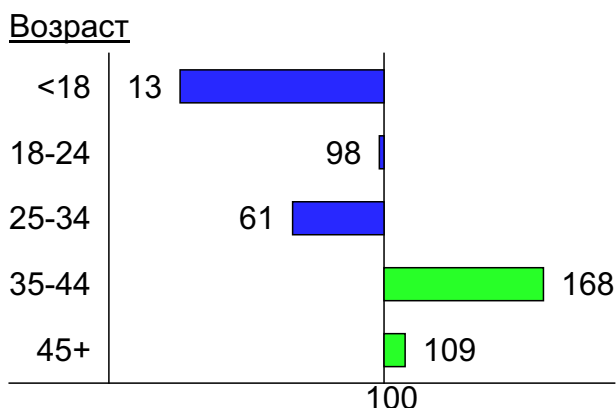
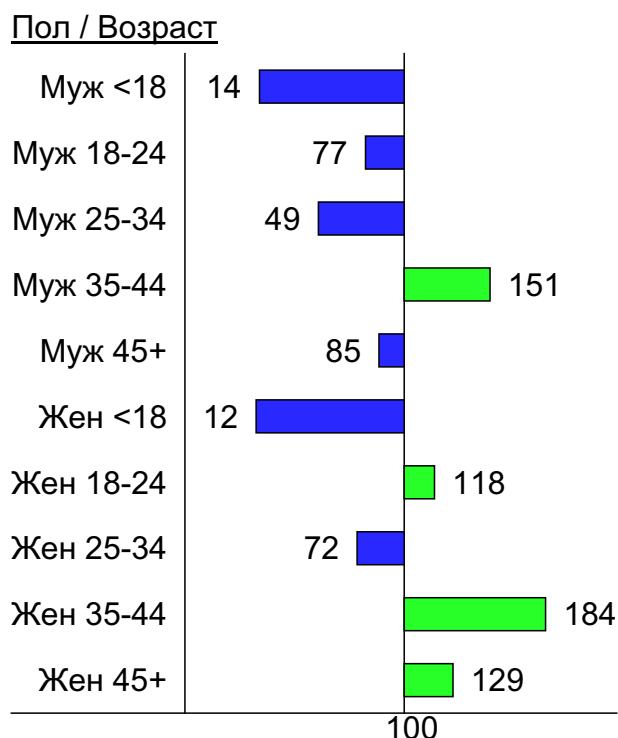
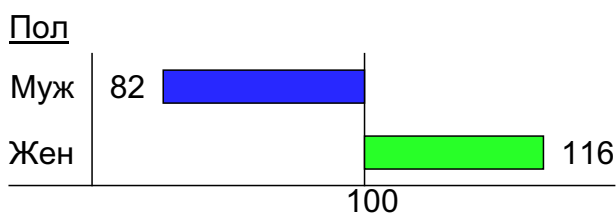
- 1: Муж <18
- 2: Муж 18-24
- 3: Муж 25-34
- 4: Муж 35-44
- 5: Муж 45+
- 6: Жен <18
- 7: Жен 18-24
- 8: Жен 25-34
- 9: Жен 35-44
- 10: Жен 45+

Индексы соответствия для месячной аудитории сайта: пол и возраст

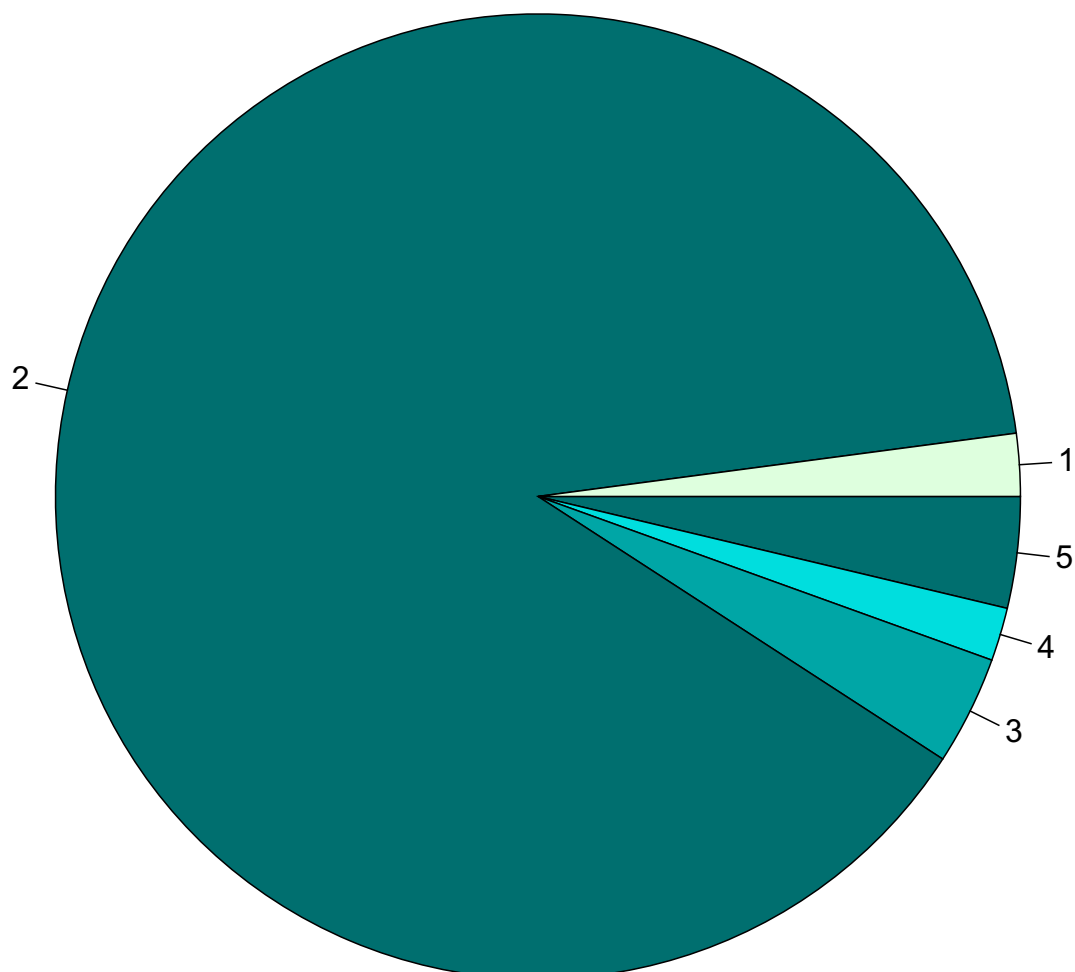
Индекс соответствия Интернету - Internet-Affinity Index



Индекс соответствия населению России - Population-Affinity Index



Среднесуточное распределение аудитории сайта по странам и регионам России



Регионы России:
1: Россия - 2.1%

Другие страны:
2: Украина - 88.7%
3: Чехия - 3.7%
4: Крым - 1.8%
5: Остальные страны - 3.7%

Среднесуточное распределение аудитории по странам

	апрель 2021 г.	март 2021 г.	в среднем за 3 месяца
Украина	2,571,185 (88.7%)	2,215,266 (87.8%)	2,431,924 (88.4%)
Чехия	105,754 (3.7%)	91,392 (3.6%)	99,017 (3.6%)
Россия	60,665 (2.1%)	55,242 (2.2%)	58,713 (2.1%)
Крым	51,653 (1.8%)	51,211 (2.0%)	52,704 (1.9%)
Норвегия	24,980 (0.9%)	24,529 (1.0%)	25,607 (0.9%)
США	9,200 (0.3%)	8,996 (0.4%)	9,599 (0.3%)
Эстония	8,560 (0.3%)	8,226 (0.3%)	8,748 (0.3%)
Гонконг	7,262 (0.3%)	5,953 (0.2%)	5,732 (0.2%)
Армения	6,116 (0.2%)	6,895 (0.3%)	6,168 (0.2%)
Казахстан	5,464 (0.2%)	6,407 (0.3%)	6,002 (0.2%)
Таджикистан	4,150 (0.1%)	6,572 (0.3%)	5,345 (0.2%)
Другие	4,126 (0.1%)	3,614 (0.1%)	3,767 (0.1%)
Грузия	3,652 (0.1%)	3,556 (0.1%)	3,468 (0.1%)
Польша	3,483 (0.1%)	3,507 (0.1%)	3,716 (0.1%)
Узбекистан	3,004 (0.1%)	4,561 (0.2%)	3,758 (0.1%)
Великобритания	2,828 (0.1%)	2,666 (0.1%)	2,838 (0.1%)
Румыния	2,560 (0.1%)	1,821 (0.1%)	2,106 (0.1%)
Молдавия	2,322 (0.1%)	2,092 (0.1%)	2,258 (0.1%)
Киргизия	2,174 (0.1%)	2,408 (0.1%)	2,187 (0.1%)
Италия	1,873 (0.1%)	1,566 (0.1%)	1,776 (0.1%)
Азербайджан	1,594 (0.1%)	1,855 (0.1%)	1,764 (0.1%)
Венгрия	1,525 (0.1%)	1,239 (0.0%)	1,379 (0.1%)
Египет	1,310 (0.0%)	1,436 (0.1%)	1,289 (0.0%)
Франция	1,126 (0.0%)	1,194 (0.0%)	1,290 (0.0%)
Испания	1,064 (0.0%)	928 (0.0%)	1,016 (0.0%)
Латвия	991 (0.0%)	977 (0.0%)	1,090 (0.0%)
Туркменистан	919 (0.0%)	1,476 (0.1%)	1,208 (0.0%)
Турция	790 (0.0%)	698 (0.0%)	700 (0.0%)
Словакия	762 (0.0%)	598 (0.0%)	652 (0.0%)
Швеция	627 (0.0%)	529 (0.0%)	580 (0.0%)
Болгария	611 (0.0%)	574 (0.0%)	597 (0.0%)
Нидерланды	601 (0.0%)	583 (0.0%)	620 (0.0%)
Израиль	598 (0.0%)	606 (0.0%)	600 (0.0%)
Литва	529 (0.0%)	447 (0.0%)	492 (0.0%)
Португалия	445 (0.0%)	363 (0.0%)	427 (0.0%)
Канада	393 (0.0%)	383 (0.0%)	404 (0.0%)
Австрия	366 (0.0%)	313 (0.0%)	332 (0.0%)
Бельгия	338 (0.0%)	332 (0.0%)	338 (0.0%)
Финляндия	286 (0.0%)	244 (0.0%)	259 (0.0%)
Германия	283 (0.0%)	234 (0.0%)	267 (0.0%)
Греция	207 (0.0%)	222 (0.0%)	230 (0.0%)
Дания	154 (0.0%)	142 (0.0%)	157 (0.0%)
ОАЭ	142 (0.0%)	168 (0.0%)	156 (0.0%)
Швейцария	104 (0.0%)	98 (0.0%)	104 (0.0%)
Кипр	96 (0.0%)	89 (0.0%)	97 (0.0%)
Ирландия	53 (0.0%)	51 (0.0%)	55 (0.0%)
Южная Корея	45 (0.0%)	47 (0.0%)	47 (0.0%)
Сербия	34 (0.0%)	31 (0.0%)	31 (0.0%)
Австралия	28 (0.0%)	29 (0.0%)	31 (0.0%)
Китай	27 (0.0%)	18 (0.0%)	22 (0.0%)
сумма выбранных	2,897,059 (100.0%)	2,522,384 (100.0%)	2,751,667 (100.0%)
всего	2,897,223 (100%)	2,522,553 (100%)	2,751,848 (100%)

Среднесуточное распределение аудитории по регионам России

	апрель 2021 г.	март 2021 г.	в среднем за 3 месяца
не определён	34,463 (56.8%)	30,773 (55.7%)	32,519 (55.4%)
Москва	10,050 (16.6%)	9,216 (16.7%)	9,866 (16.8%)
Краснодар	3,683 (6.1%)	3,596 (6.5%)	3,740 (6.4%)
Санкт-Петербург	1,564 (2.6%)	1,501 (2.7%)	1,638 (2.8%)
Екатеринбург	1,176 (1.9%)	1,066 (1.9%)	1,241 (2.1%)
Нижний Новгород	892 (1.5%)	785 (1.4%)	805 (1.4%)
Новосибирск	823 (1.4%)	782 (1.4%)	827 (1.4%)
Тула	668 (1.1%)	649 (1.2%)	671 (1.1%)
Ростов-на-Дону	412 (0.7%)	369 (0.7%)	389 (0.7%)
Хабаровск	398 (0.7%)	368 (0.7%)	379 (0.6%)
Владивосток	391 (0.6%)	362 (0.7%)	372 (0.6%)
Воронеж	369 (0.6%)	316 (0.6%)	345 (0.6%)
Самара	368 (0.6%)	327 (0.6%)	363 (0.6%)
Ставрополь	302 (0.5%)	282 (0.5%)	293 (0.5%)
Якутск	300 (0.5%)	242 (0.4%)	269 (0.5%)
Уфа	245 (0.4%)	231 (0.4%)	255 (0.4%)
Казань	199 (0.3%)	181 (0.3%)	202 (0.3%)
Сочи	190 (0.3%)	184 (0.3%)	189 (0.3%)
Барнаул	189 (0.3%)	210 (0.4%)	206 (0.4%)
Иркутск	187 (0.3%)	182 (0.3%)	195 (0.3%)
Саратов	166 (0.3%)	130 (0.2%)	153 (0.3%)
Пермь	161 (0.3%)	149 (0.3%)	166 (0.3%)
Ульяновск	155 (0.3%)	141 (0.3%)	154 (0.3%)
Киров	154 (0.3%)	135 (0.2%)	152 (0.3%)
Махачкала	153 (0.3%)	199 (0.4%)	206 (0.4%)
Челябинск	147 (0.2%)	140 (0.3%)	153 (0.3%)
Тюмень	144 (0.2%)	142 (0.3%)	160 (0.3%)
Белгород	135 (0.2%)	123 (0.2%)	134 (0.2%)
Красноярск	115 (0.2%)	114 (0.2%)	120 (0.2%)
Чита	111 (0.2%)	115 (0.2%)	115 (0.2%)
Архангельск	106 (0.2%)	112 (0.2%)	122 (0.2%)
Вологда	100 (0.2%)	98 (0.2%)	106 (0.2%)
Кострома	96 (0.2%)	92 (0.2%)	104 (0.2%)
Кемерово	96 (0.2%)	91 (0.2%)	97 (0.2%)
Сыктывкар	95 (0.2%)	100 (0.2%)	115 (0.2%)
Оренбург	92 (0.2%)	90 (0.2%)	97 (0.2%)
Волгоград	92 (0.2%)	75 (0.1%)	83 (0.1%)
Ярославль	89 (0.1%)	87 (0.2%)	96 (0.2%)
Ханты-Мансийск	86 (0.1%)	85 (0.2%)	98 (0.2%)
Брянск	77 (0.1%)	61 (0.1%)	71 (0.1%)
Тверь	73 (0.1%)	70 (0.1%)	73 (0.1%)
Липецк	68 (0.1%)	55 (0.1%)	64 (0.1%)
Петрозаводск	67 (0.1%)	72 (0.1%)	77 (0.1%)
Пенза	64 (0.1%)	52 (0.1%)	63 (0.1%)
Калининград	60 (0.1%)	51 (0.1%)	57 (0.1%)
Курск	59 (0.1%)	51 (0.1%)	57 (0.1%)
Новгород	53 (0.1%)	55 (0.1%)	57 (0.1%)
Омск	47 (0.1%)	43 (0.1%)	46 (0.1%)
Астрахань	47 (0.1%)	48 (0.1%)	48 (0.1%)
Ижевск	46 (0.1%)	41 (0.1%)	48 (0.1%)
сумма выбранных	59,823 (98.6%)	54,439 (98.5%)	57,856 (98.5%)
всего	60,666 (100%)	55,243 (100%)	58,714 (100%)

Спектр интересов месячной аудитории сайта

Область интересов		Число посетителей	Доля от полной аудитории	Internet-Affinity Index
Дом и семья		2,011,092	9.7 %	74
в том числе	Кулинария, рецепты	1,781,105	8.6 %	78
	Собаки	225,015	1.1 %	72
	Кошки	129,420	0.6 %	57
	Детские сады	27,170	0.1 %	21
	Маленькие дети	16,279	0.1 %	37
Бытовая техника		454,660	2.2 %	67
Авто		819,894	4.0 %	62
в том числе	Иномарки	599,496	2.9 %	61
	Отечественные авто	116,708	0.6 %	71
	Мото-, Квадроциклы, Снегоходы	114,642	0.6 %	80
	Колёса, Шины	83,161	0.4 %	47
	Автострахование	4,531	0.0 %	13
Медицина, здоровье		1,679,434	8.1 %	60
в том числе	Диеты	201,026	1.0 %	65
	Беременность и роды	164,759	0.8 %	48
	Лишний вес	104,445	0.5 %	59
	Стоматология	44,770	0.2 %	38
	Спорт, фитнес, йога	42,478	0.2 %	41
	Зрение	19,656	0.1 %	53
Телефоны, связь		371,683	1.8 %	60
в том числе	Мобильные телефоны	234,216	1.1 %	56
	Мобильные приложения и услуги	202,717	1.0 %	63
	Навигация	6,905	0.0 %	52
	Стационарная связь	3,081	0.0 %	41
Аудио, Видео, Фото		106,102	0.5 %	55
в том числе	Телевизоры, DVD-проигрыватели	55,970	0.3 %	60
	Аудио-техника	32,276	0.2 %	62
	Видеоаппаратура	14,827	0.1 %	46
	Фотоаппараты	6,450	0.0 %	26
Отдых, туризм, путешествия		587,714	2.8 %	48
в том числе	Отдых за рубежом	384,699	1.9 %	53
	Отдых в России и Украине	232,423	1.1 %	38
Компьютеры, оргтехника		189,987	0.9 %	47
в том числе	Ноутбуки	67,323	0.3 %	56
	Компьютерные комплектующие	55,441	0.3 %	43
	Принтеры	20,699	0.1 %	36
	Планшетные ПК	18,547	0.1 %	58
	Мониторы	10,832	0.1 %	43
Финансы		447,667	2.2 %	45
в том числе	Валюта	396,607	1.9 %	73
	Кредиты	31,583	0.2 %	12
	Фондовый рынок	22,895	0.1 %	16
	Страхование	19,797	0.1 %	15
	Вклады, депозиты	2,908	0.0 %	7.6
	Денежные переводы	1,765	0.0 %	20
Выставки, концерты, театры, кино		98,855	0.5 %	23

Спектр интересов месячной аудитории сайта

Область интересов		Число посетителей	Доля от полной аудитории	Internet-Affinity Index
Недвижимость		276,348	1.3 %	20
в том числе	Квартиры	168,156	0.8 %	19
	Загородная недвижимость	47,546	0.2 %	24
	Земля	25,522	0.1 %	15
	Гаражи	20,560	0.1 %	38
	Зарубежная недвижимость	13,409	0.1 %	54
	Ипотека	10,440	0.1 %	7.3
	Коммерческая недвижимость	6,158	0.0 %	15
Образование		203,922	1.0 %	20
в том числе	Иностранные языки	144,648	0.7 %	20
	Образование для детей	46,160	0.2 %	25
	Образование высшее	31,766	0.2 %	18
	Образование за рубежом	1,837	0.0 %	35
Бизнес		308,894	1.5 %	17
в том числе	Трудоустройство, персонал	188,928	0.9 %	19
	Бухгалтерия	96,554	0.5 %	11
	Реклама	46,084	0.2 %	42
	Аудит, консалтинг	2,823	0.0 %	18

Интересы пользователей определяются по поисковым запросам, которые пользователи вводили в поисковых системах.

Структура переходов на страницы сайта

	апрель 2021 г.	март 2021 г.	в среднем за 3 месяца
Поиск	70,531,452 (38.0%)	58,120,175 (35.8%)	64,181,635 (36.5%)
Внутренние	56,820,200 (30.6%)	50,076,179 (30.9%)	55,039,399 (31.3%)
Закладки	51,951,767 (28.0%)	47,532,780 (29.3%)	49,866,007 (28.4%)
Сайты	6,460,950 (3.5%)	6,383,701 (3.9%)	6,720,634 (3.8%)
Соц. сети	31,442 (0.0%)	14,716 (0.0%)	19,036 (0.0%)
Объявления	0 (0.0%)	0 (0.0%)	0 (0.0%)
всего	185,795,811 (100%)	162,127,551 (100%)	175,826,711 (100%)

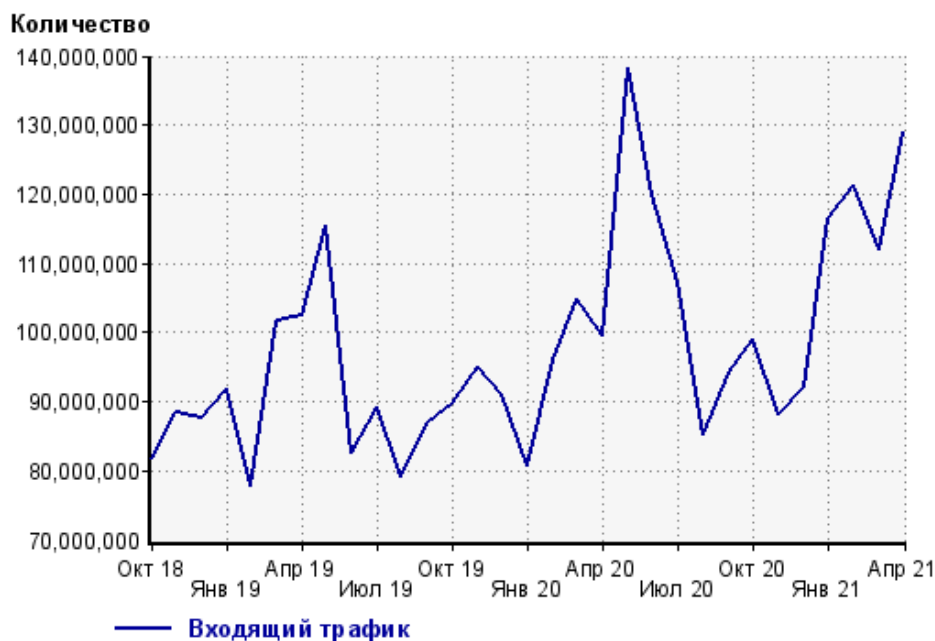
Закладки: кроме собственно переходов из закладок (bookmarks, "избранное") и набора адреса вручную сюда попадают также переходы, при которых браузер не сообщает адрес ссылающейся страницы, это бывает при переходах по flash-баннерам, из файлов на локальном диске пользователя, из почтовых программ, isq, загрузках страниц сайта через JavaScript (обычно pop-up окна), перенаправлении с помощью тега <meta>, а также если в браузере запрещена передача информации о ссылающейся странице.

Объявления: переходы по объявлениям или баннерам, размещенным в некоторых рекламных сетях (Яндекс.Direct, AdWords, MediaTarget, Veegun и другие системы, использующие специальный формат меток openstat). Для того, чтобы такие переходы учитывались, необходимо внести изменения в настройки рекламной кампании (для Яндекс.Direct включить галочку "Внешняя интернет-статистика").

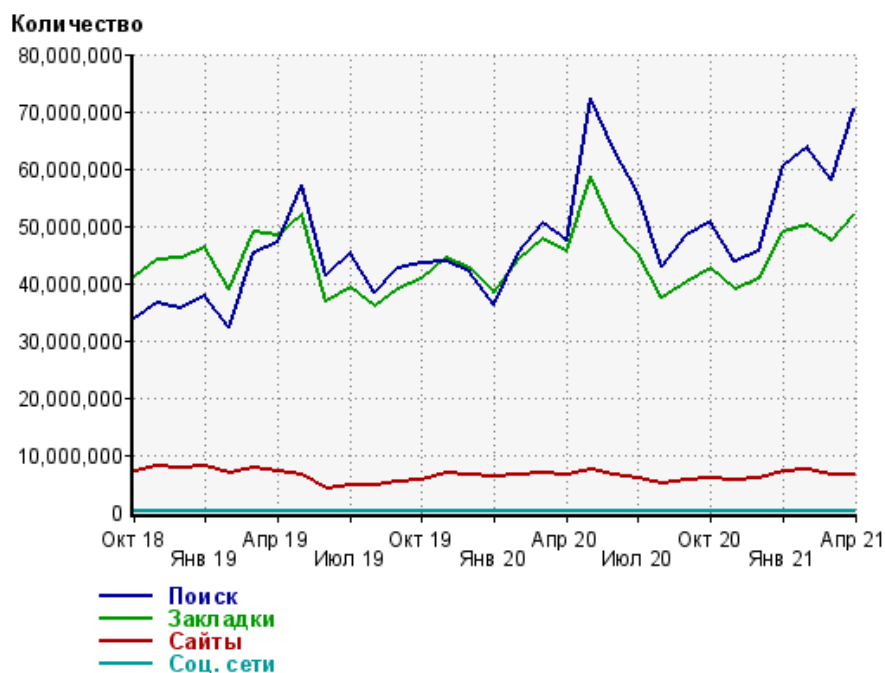
Структура входящего месячного трафика на сайт.



Динамика по месяцам входящего трафика на сайт.



Динамика по месяцам составных частей входящего трафика на сайт

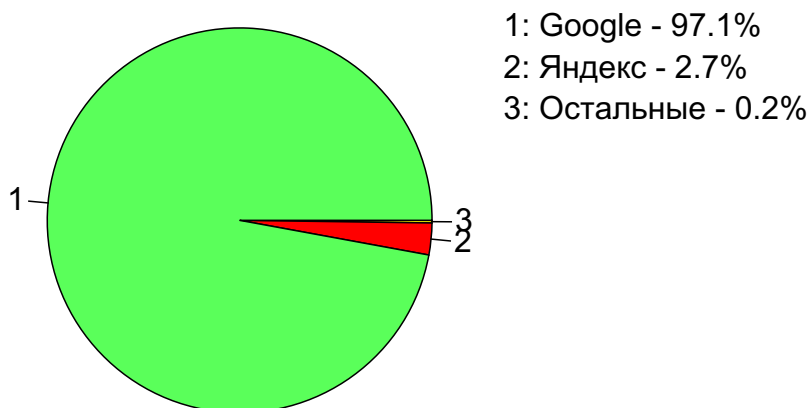


Дата	Поиск	Закладки	Сайты	Соц. сети
Окт 18	33,777,654	41,094,477	7,031,158	6,843
Ноя 18	36,516,676	43,959,064	7,894,050	7,896
Дек 18	35,526,751	44,327,878	7,687,792	7,135
Янв 19	37,704,454	46,124,589	8,149,734	7,154
Фев 19	32,185,331	38,911,027	6,807,483	5,589
Мар 19	45,205,053	48,906,051	7,671,455	6,884
Апр 19	47,196,450	48,258,816	6,970,185	7,505
Май 19	56,991,133	52,049,256	6,471,809	8,143
Июн 19	41,388,902	36,863,882	4,205,793	6,374
Июл 19	45,210,074	39,297,852	4,804,225	6,262
Авг 19	38,425,672	35,879,829	4,747,654	5,752
Сен 19	42,697,393	38,993,500	5,267,714	5,774
Окт 19	43,488,807	40,723,287	5,543,426	6,464
Ноя 19	43,931,533	44,307,658	6,816,548	6,743
Дек 19	41,876,360	42,651,678	6,593,326	5,577
Янв 20	36,130,385	38,322,116	6,354,460	5,531
Фев 20	45,402,303	44,149,831	6,558,880	5,621
Мар 20	50,309,732	47,653,355	6,818,317	6,325
Апр 20	47,411,052	45,698,448	6,369,317	6,087
Май 20	72,382,860	58,611,056	7,357,301	9,907
Июн 20	63,336,508	49,992,913	6,538,926	9,596
Июл 20	55,975,535	45,328,828	6,000,729	9,072
Авг 20	42,762,178	37,437,184	4,985,154	6,870
Сен 20	48,351,811	40,293,960	5,641,178	6,925
Окт 20	50,696,280	42,438,887	5,874,415	10,732
Ноя 20	43,703,207	38,976,414	5,601,476	8,961
Дек 20	45,533,061	40,663,898	5,902,707	7,700
Янв 21	60,382,486	49,064,764	7,026,268	10,482
Фев 21	63,893,279	50,113,476	7,317,246	10,952
Мар 21	58,120,175	47,532,780	6,383,701	14,716
Апр 21	70,531,452	51,951,767	6,460,950	31,442

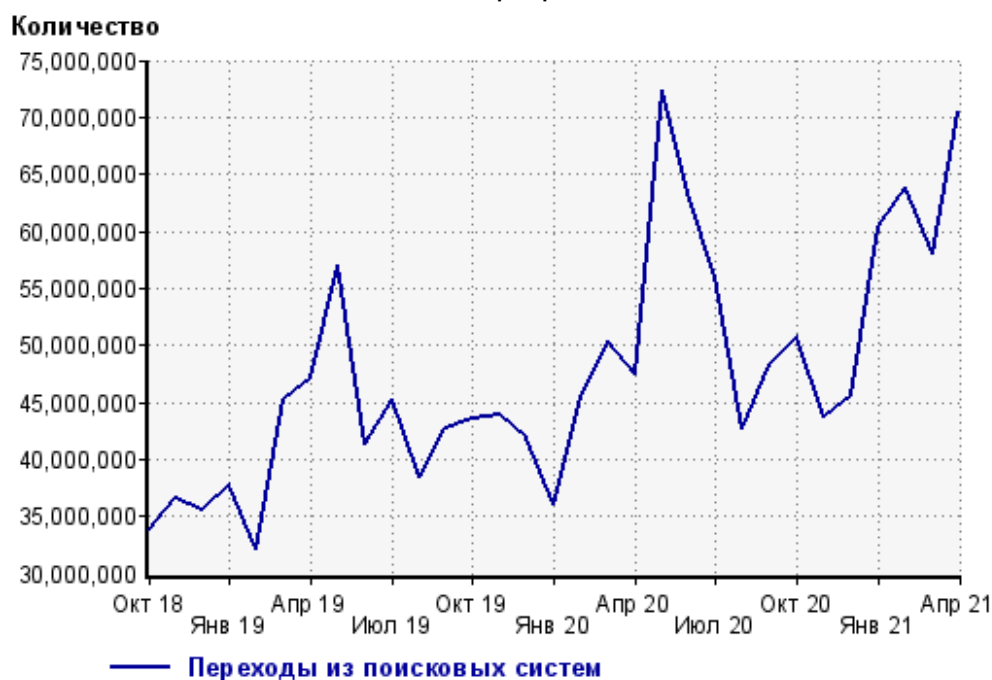
Топ10 поисковых систем, из которых осуществлялись переходы на сайт sinoptik.ua

	апрель 2021 г.	март 2021 г.	в среднем за 3 месяца
Google	68,496,450 (97.1%)	56,168,085 (96.6%)	62,155,179 (96.8%)
Яндекс	1,880,037 (2.7%)	1,791,490 (3.1%)	1,860,476 (2.9%)
Search.Mail.ru	108,952 (0.2%)	109,269 (0.2%)	112,312 (0.2%)
Bing	30,940 (0.0%)	30,838 (0.1%)	33,161 (0.1%)
Ukr.net	11,995 (0.0%)	17,542 (0.0%)	17,319 (0.0%)
Rambler	3,018 (0.0%)	2,914 (0.0%)	3,140 (0.0%)
Baidu	41 (0.0%)	11 (0.0%)	23 (0.0%)
Yahoo	10 (0.0%)	10 (0.0%)	10 (0.0%)
Gogo.ru	9 (0.0%)	13 (0.0%)	12 (0.0%)
Tut.by	0 (0.0%)	3 (0.0%)	1 (0.0%)
сумма выбранных	70,531,452 (100%)	58,120,175 (100%)	64,181,633 (100.0%)
всего	70,531,452 (100%)	58,120,175 (100%)	64,181,635 (100%)

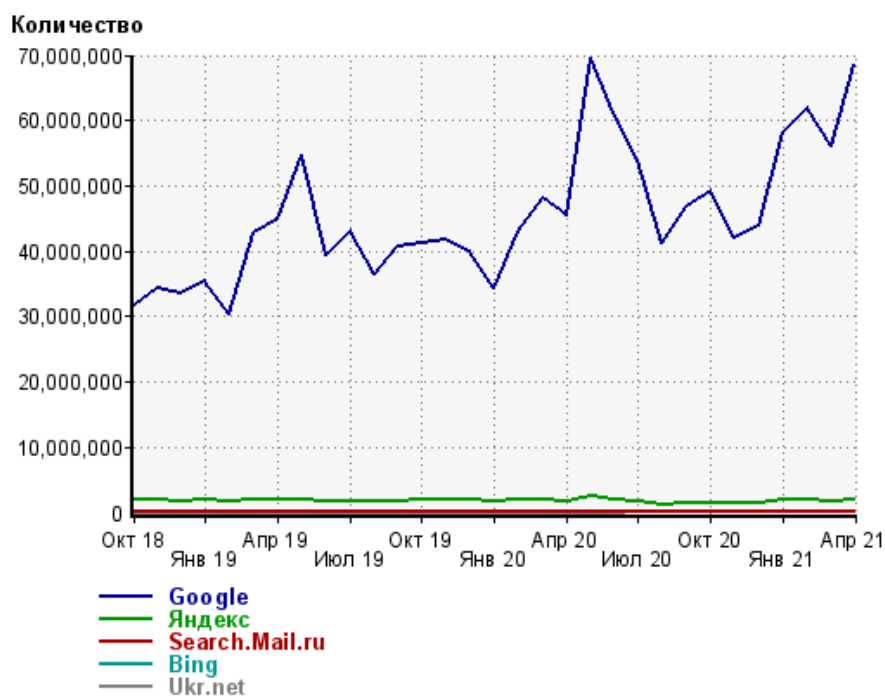
Диаграмма распределения месячного поискового трафика по поисковым системам



Динамика по месяцам общего поискового трафика на сайт



Динамика по месяцам числа переходов из поисковых систем



Дата	Google	Яндекс	Search. Mail.ru	Bing	Ukr.net
Окт 18	31,632,917	1,864,229	204,768	66,503	0
Ноя 18	34,225,886	1,990,775	220,155	70,658	0
Дек 18	33,464,469	1,781,346	207,948	66,160	0
Янв 19	35,306,362	2,107,582	214,491	67,385	0
Фев 19	30,319,125	1,634,553	170,515	54,757	0
Мар 19	42,920,762	2,015,210	192,863	68,667	0
Апр 19	44,910,462	2,015,187	197,870	65,386	0
Май 19	54,651,495	2,065,363	179,278	86,892	0
Июн 19	39,394,641	1,768,145	139,893	80,947	0
Июл 19	43,139,278	1,851,571	139,489	74,031	0
Авг 19	36,538,032	1,684,787	138,742	57,595	0
Сен 19	40,703,683	1,773,556	149,623	63,794	0
Окт 19	41,349,067	1,910,991	157,712	64,271	0
Ноя 19	41,761,051	1,929,805	168,815	65,192	0
Дек 19	39,776,006	1,879,611	155,508	59,077	0
Янв 20	34,307,850	1,630,482	136,036	50,819	0
Фев 20	43,202,283	1,983,742	153,795	57,106	0
Мар 20	48,050,907	2,045,166	151,328	57,737	0
Апр 20	45,387,906	1,829,449	136,801	52,822	0
Май 20	69,679,763	2,457,096	171,718	69,499	0
Июн 20	61,162,103	1,973,024	141,258	56,264	0
Июл 20	54,000,527	1,771,315	124,251	48,612	27,125
Авг 20	41,270,436	1,316,141	95,315	37,386	40,039
Сен 20	46,745,757	1,425,344	100,652	37,702	39,271
Окт 20	49,063,864	1,463,687	105,617	37,218	22,647
Ноя 20	42,068,795	1,474,875	104,528	32,809	19,423
Дек 20	43,807,371	1,564,031	106,306	33,683	18,639
Янв 21	58,236,280	1,963,729	120,925	37,478	20,409
Фев 21	61,801,004	1,909,902	118,715	37,706	22,421
Мар 21	56,168,085	1,791,490	109,269	30,838	17,542
Апр 21	68,496,450	1,880,037	108,952	30,940	11,995

Структура месячной поисковой аудитории сайта

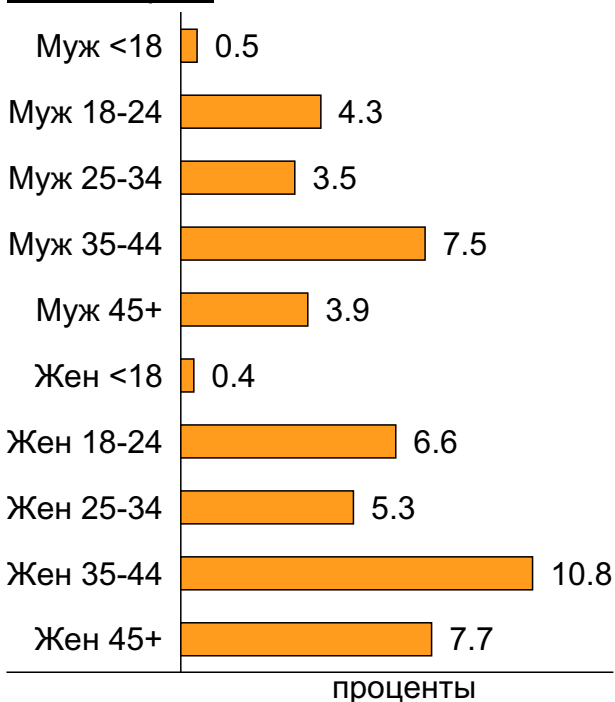
В таблице представлены размеры демографических групп в месячной поисковой аудитории сайта и их доли в процентах от полной месячной аудитории этого сайта.

К поисковой аудитории относятся те посетители, которые переходили на сайт из поисковых систем не более 6 раз в течение месяца и не использовали доменное имя сайта в поисковом запросе.

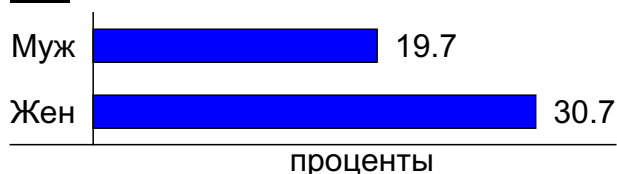
Пол и возраст поисковой аудитории

Возраст \ Пол	Муж	Жен	Любой пол
<18	95,101 (0.5%)	76,292 (0.4%)	171,393 (0.8%)
18-24	884,187 (4.3%)	1,366,956 (6.6%)	2,251,143 (10.9%)
25-34	718,066 (3.5%)	1,090,336 (5.3%)	1,808,402 (8.7%)
35-44	1,559,151 (7.5%)	2,229,065 (10.8%)	3,788,216 (18.3%)
45+	813,844 (3.9%)	1,584,104 (7.7%)	2,397,948 (11.6%)
Любой возраст	4,070,349 (19.7%)	6,346,753 (30.7%)	10,417,102 (50.4%)

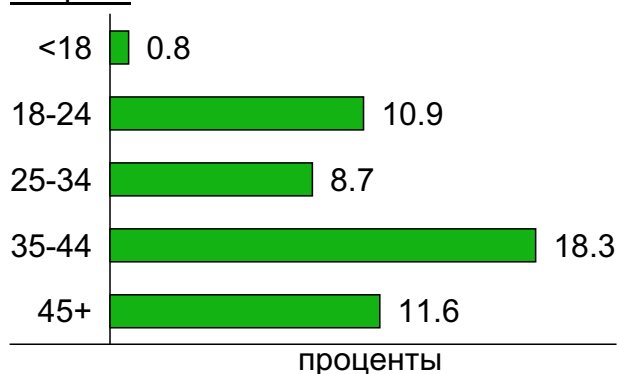
Пол / Возраст



Пол



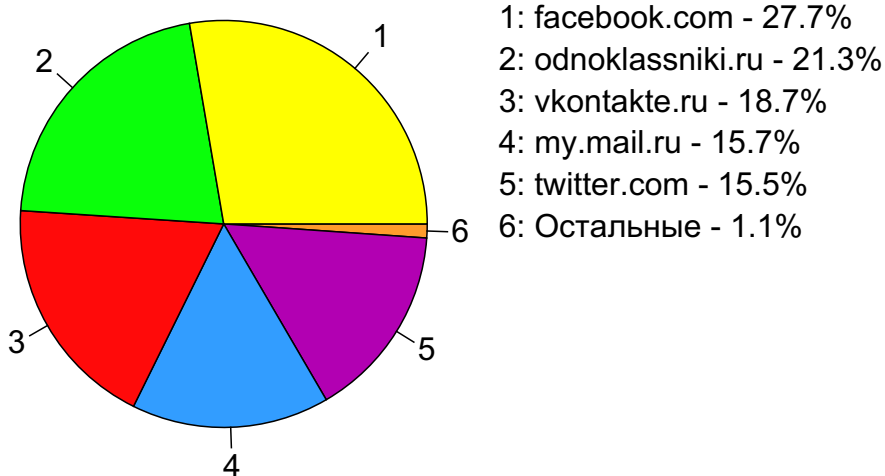
Возраст



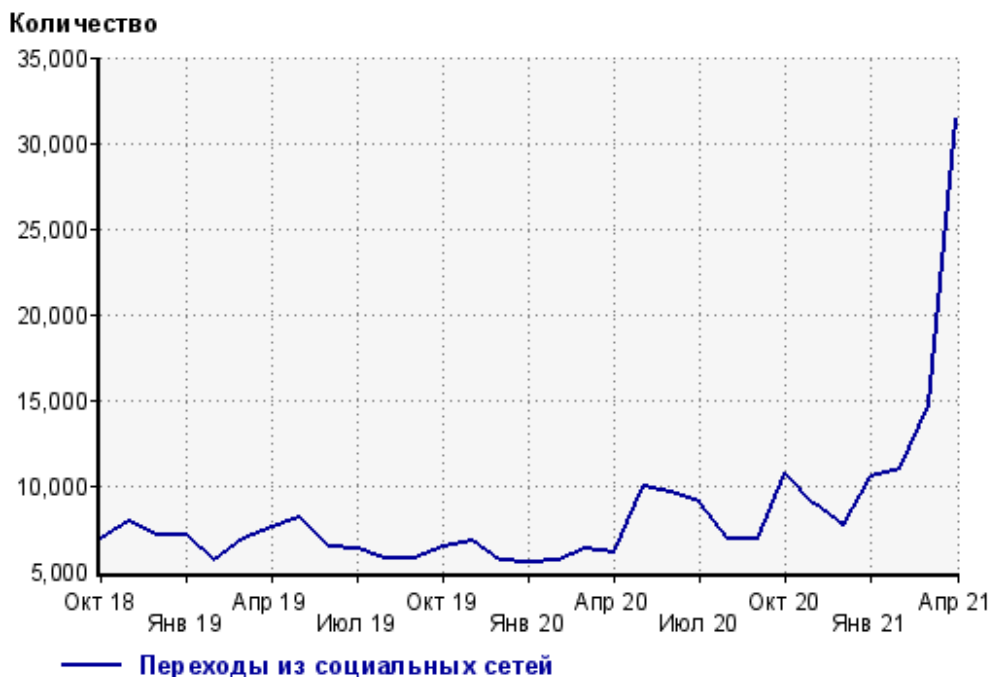
Топ10 социальных сетей, из которых осуществлялись переходы на сайт sinoptik.ua

	апрель 2021 г.	март 2021 г.	в среднем за 3 месяца
facebook.com	8,708 (27.7%)	5,218 (35.5%)	6,359 (33.4%)
odnoklassniki.ru	6,684 (21.3%)	3,988 (27.1%)	4,436 (23.3%)
vkontakte.ru	5,890 (18.7%)	3,546 (24.1%)	3,851 (20.2%)
my.mail.ru	4,942 (15.7%)	638 (4.3%)	1,950 (10.2%)
twitter.com	4,870 (15.5%)	927 (6.3%)	2,039 (10.7%)
blogspot.com	257 (0.8%)	241 (1.6%)	227 (1.2%)
liveinternet.ru	91 (0.3%)	152 (1.0%)	167 (0.9%)
сумма выбранных	31,442 (100%)	14,710 (100.0%)	19,029 (100.0%)
всего	31,442 (100%)	14,716 (100%)	19,036 (100%)

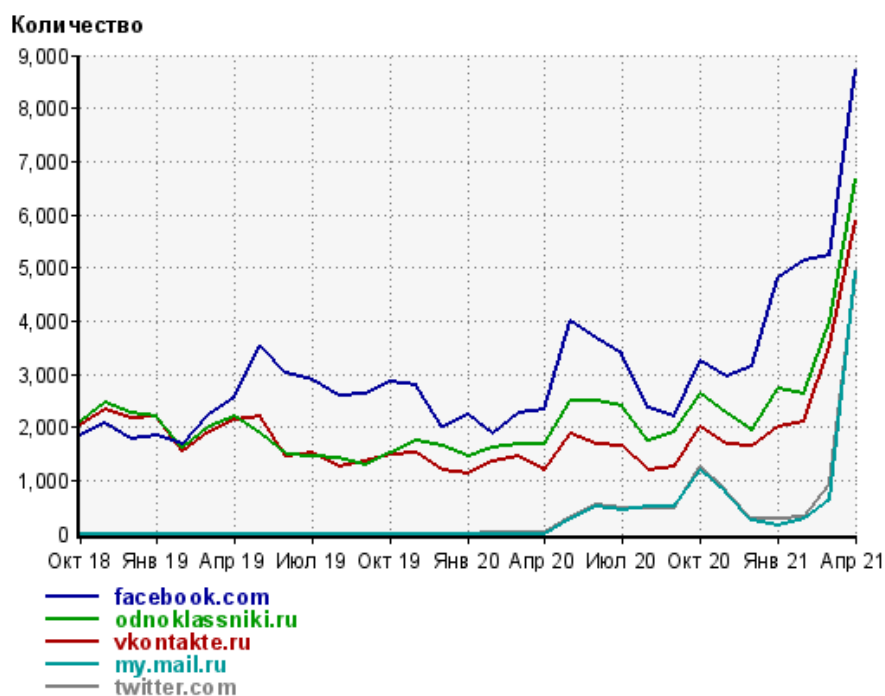
Диаграмма распределения месячного трафика из социальных сетей



Динамика по месяцам числа переходов из социальных сетей на сайт



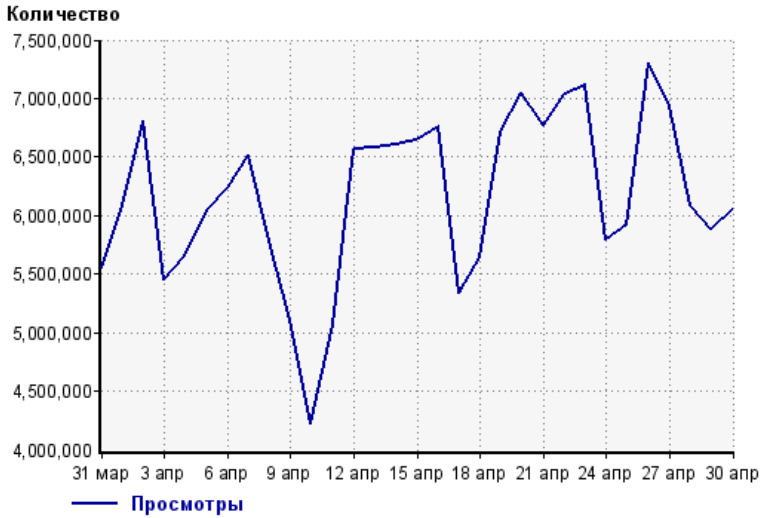
Динамика по месяцам числа переходов из социальных сетей



Дата	facebook.com	odnoklassniki.ru	vkontakte.ru	my.mail.ru	twitter.com
Окт 18	1,846	2,117	2,037	0	0
Ноя 18	2,073	2,478	2,340	0	0
Дек 18	1,790	2,273	2,169	0	0
Янв 19	1,848	2,188	2,192	0	0
Фев 19	1,674	1,598	1,564	0	0
Мар 19	2,234	1,993	1,901	0	0
Апр 19	2,562	2,206	2,143	0	0
Май 19	3,525	1,879	2,186	0	0
Июн 19	3,014	1,493	1,463	0	0
Июл 19	2,872	1,458	1,517	0	0
Авг 19	2,601	1,410	1,267	0	0
Сен 19	2,635	1,277	1,337	0	0
Окт 19	2,855	1,531	1,469	0	0
Ноя 19	2,787	1,733	1,507	0	0
Дек 19	2,004	1,653	1,204	0	0
Янв 20	2,219	1,455	1,126	0	0
Фев 20	1,886	1,622	1,341	0	3
Мар 20	2,279	1,680	1,458	0	4
Апр 20	2,322	1,665	1,184	0	14
Май 20	3,982	2,507	1,864	268	326
Июн 20	3,677	2,487	1,664	498	522
Июл 20	3,379	2,413	1,633	455	469
Авг 20	2,363	1,732	1,206	499	481
Сен 20	2,214	1,914	1,252	498	476
Окт 20	3,258	2,613	1,997	1,185	1,243
Ноя 20	2,939	2,267	1,678	772	815
Дек 20	3,147	1,952	1,650	238	280
Янв 21	4,806	2,707	2,011	155	264
Фев 21	5,151	2,636	2,117	272	321
Мар 21	5,218	3,988	3,546	638	927
Апр 21	8,708	6,684	5,890	4,942	4,870

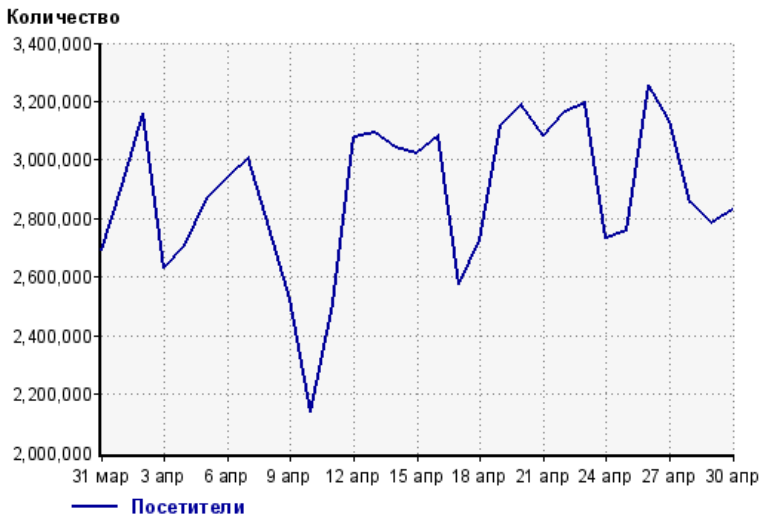
Посещаемость по дням в течение месяца

Число просмотров страниц сайта



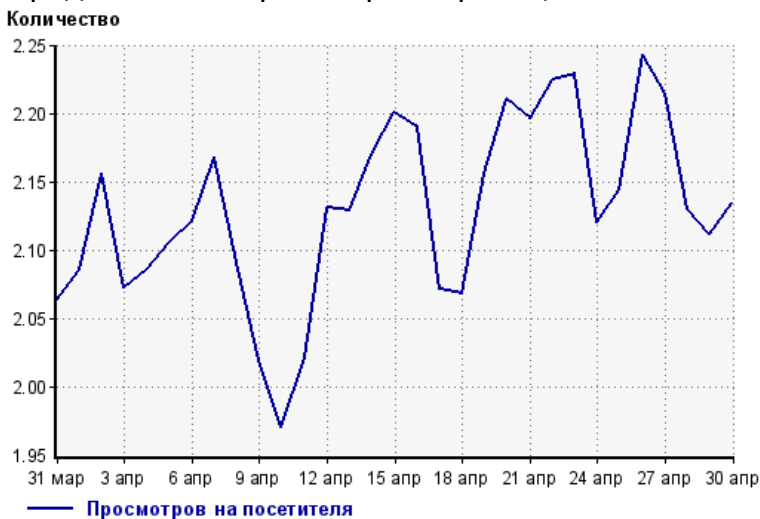
31 мар:	5,556,490	16 апр:	6,752,796
1 апр:	6,079,990	17 апр:	5,334,478
2 апр:	6,810,429	18 апр:	5,644,491
3 апр:	5,454,621	19 апр:	6,723,764
4 апр:	5,650,859	20 апр:	7,050,719
5 апр:	6,047,258	21 апр:	6,776,944
6 апр:	6,241,285	22 апр:	7,042,205
7 апр:	6,518,236	23 апр:	7,119,361
8 апр:	5,786,958	24 апр:	5,795,364
9 апр:	5,103,497	25 апр:	5,919,992
10 апр:	4,218,084	26 апр:	7,303,199
11 апр:	5,069,443	27 апр:	6,941,774
12 апр:	6,562,772	28 апр:	6,081,677
13 апр:	6,584,033	29 апр:	5,880,416
14 апр:	6,606,996	30 апр:	6,044,540
15 апр:	6,649,630		

Размер аудитории сайта



31 мар:	2,692,865	16 апр:	3,083,170
1 апр:	2,915,182	17 апр:	2,575,564
2 апр:	3,158,829	18 апр:	2,729,824
3 апр:	2,631,807	19 апр:	3,118,151
4 апр:	2,709,272	20 апр:	3,189,381
5 апр:	2,871,707	21 апр:	3,085,315
6 апр:	2,941,649	22 апр:	3,165,422
7 апр:	3,006,260	23 апр:	3,194,699
8 апр:	2,767,830	24 апр:	2,733,839
9 апр:	2,527,134	25 апр:	2,760,470
10 апр:	2,141,104	26 апр:	3,255,800
11 апр:	2,507,666	27 апр:	3,135,000
12 апр:	3,079,203	28 апр:	2,855,742
13 апр:	3,092,804	29 апр:	2,785,649
14 апр:	3,044,188	30 апр:	2,831,787
15 апр:	3,022,247		

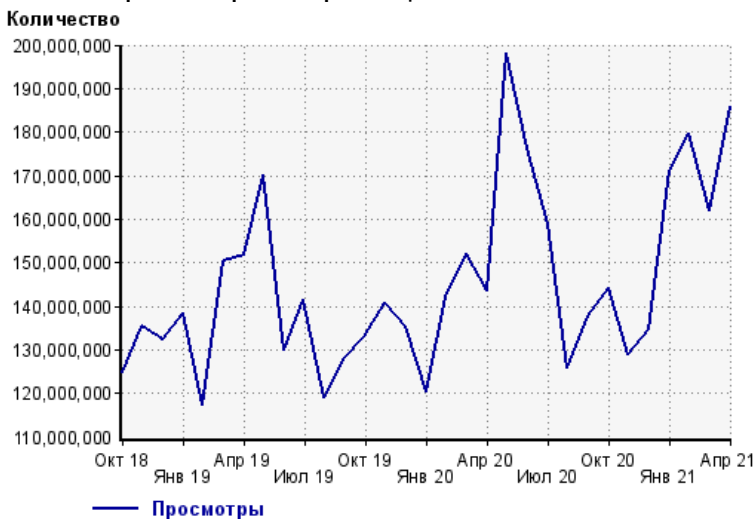
Среднее число просмотров страниц сайта на посетителя



31 мар:	2.1	16 апр:	2.2
1 апр:	2.1	17 апр:	2.1
2 апр:	2.2	18 апр:	2.1
3 апр:	2.1	19 апр:	2.2
4 апр:	2.1	20 апр:	2.2
5 апр:	2.1	21 апр:	2.2
6 апр:	2.1	22 апр:	2.2
7 апр:	2.2	23 апр:	2.2
8 апр:	2.1	24 апр:	2.1
9 апр:	2.0	25 апр:	2.1
10 апр:	2.0	26 апр:	2.2
11 апр:	2.0	27 апр:	2.2
12 апр:	2.1	28 апр:	2.1
13 апр:	2.1	29 апр:	2.1
14 апр:	2.2	30 апр:	2.1
15 апр:	2.2		

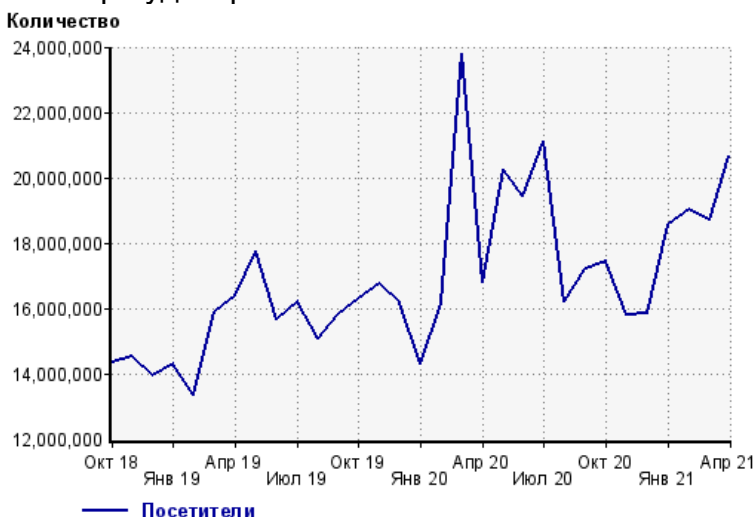
Динамика месячной посещаемости

Число просмотров страниц сайта



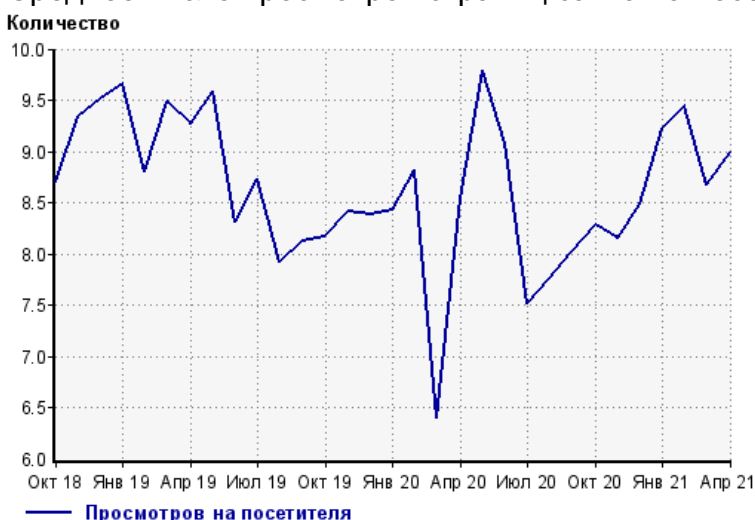
Окт 18:	124,687,198	Фев 20:	142,379,685
Ноя 18:	135,519,283	Мар 20:	152,144,517
Дек 18:	132,397,706	Апр 20:	143,627,662
Янв 19:	138,381,449	Май 20:	198,200,111
Фев 19:	117,373,840	Июн 20:	176,272,678
Мар 19:	150,533,657	Июл 20:	158,808,447
Апр 19:	151,834,475	Авг 20:	125,959,869
Май 19:	170,024,294	Сен 20:	137,868,030
Июн 19:	129,958,596	Окт 20:	144,424,970
Июл 19:	141,549,676	Ноя 20:	128,920,706
Авг 19:	119,159,683	Дек 20:	134,642,140
Сен 19:	128,197,145	Янв 21:	171,269,557
Окт 19:	133,091,268	Фев 21:	179,556,771
Ноя 19:	140,999,292	Мар 21:	162,127,551
Дек 19:	135,509,885	Апр 21:	185,795,811
Янв 20:	120,474,324		

Размер аудитории сайта



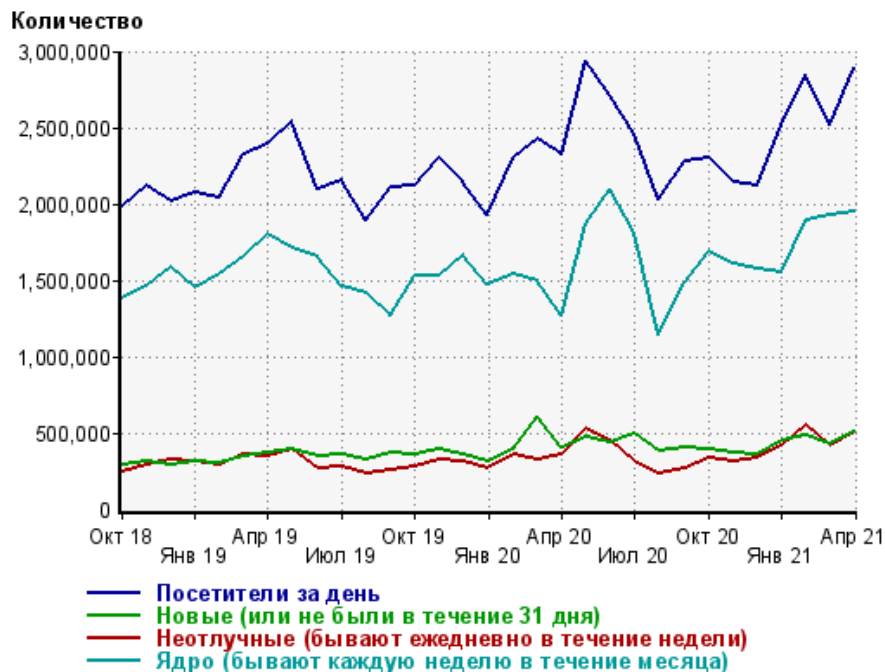
Окт 18:	14,334,732	Фев 20:	16,150,334
Ноя 18:	14,505,887	Мар 20:	23,781,744
Дек 18:	13,916,520	Апр 20:	16,813,113
Янв 19:	14,318,008	Май 20:	20,247,116
Фев 19:	13,327,501	Июн 20:	19,424,107
Мар 19:	15,868,353	Июл 20:	21,133,077
Апр 19:	16,378,034	Авг 20:	16,215,048
Май 19:	17,738,597	Сен 20:	17,186,838
Июн 19:	15,642,788	Окт 20:	17,443,053
Июл 19:	16,212,067	Ноя 20:	15,808,465
Авг 19:	15,055,412	Дек 20:	15,854,297
Сен 19:	15,788,340	Янв 21:	18,565,237
Окт 19:	16,305,800	Фев 21:	19,008,383
Ноя 19:	16,752,636	Мар 21:	18,699,682
Дек 19:	16,149,189	Апр 21:	20,667,639
Янв 20:	14,288,353		

Среднее число просмотров страниц сайта на посетителя



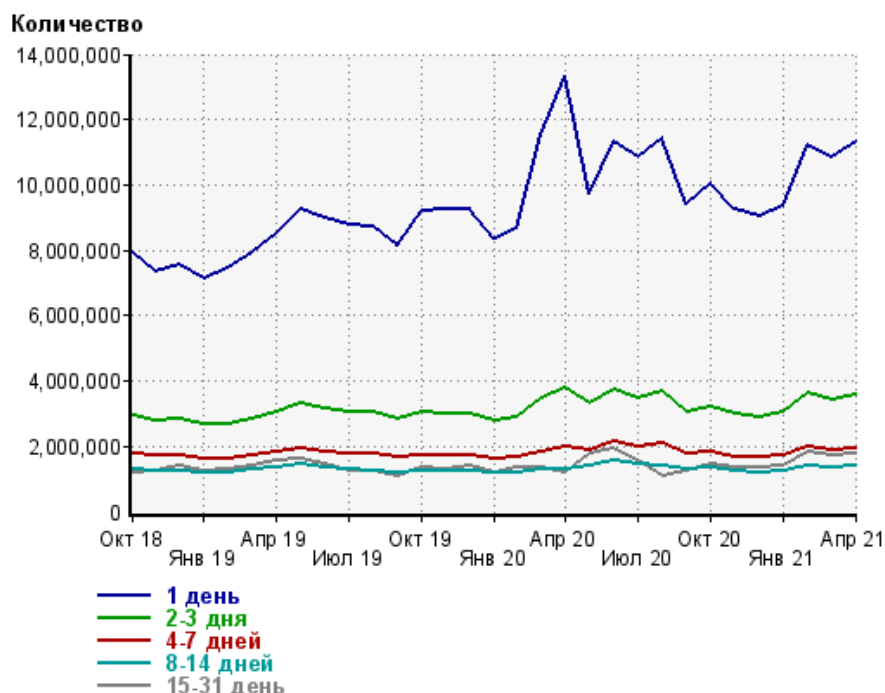
Окт 18:	8.7	Фев 20:	8.8
Ноя 18:	9.3	Мар 20:	6.4
Дек 18:	9.5	Апр 20:	8.5
Янв 19:	9.7	Май 20:	9.8
Фев 19:	8.8	Июн 20:	9.1
Мар 19:	9.5	Июл 20:	7.5
Апр 19:	9.3	Авг 20:	7.8
Май 19:	9.6	Сен 20:	8.0
Июн 19:	8.3	Окт 20:	8.3
Июл 19:	8.7	Ноя 20:	8.2
Авг 19:	7.9	Дек 20:	8.5
Сен 19:	8.1	Янв 21:	9.2
Окт 19:	8.2	Фев 21:	9.4
Ноя 19:	8.4	Мар 21:	8.7
Дек 19:	8.4	Апр 21:	9.0
Янв 20:	8.4		

Динамика по месяцам среднесуточных показателей активности посетителей сайта



Дата	Посетители за день	Новые (или не были в течение 31 дня)	Неотлучные (бывают ежедневно в течение недели)	Ядро (бывают каждую неделю в течение месяца)
Окт 18	1,983,500	295,182	243,267	1,385,287
Ноя 18	2,119,334	317,466	285,780	1,461,393
Дек 18	2,018,938	284,814	323,882	1,580,939
Янв 19	2,077,004	311,306	314,776	1,447,064
Фев 19	2,037,954	304,164	295,071	1,535,007
Мар 19	2,322,388	348,703	360,655	1,650,376
Апр 19	2,394,367	364,482	349,604	1,801,547
Май 19	2,545,134	389,775	396,965	1,707,420
Июн 19	2,095,108	342,858	265,580	1,652,985
Июл 19	2,158,566	356,035	281,227	1,461,997
Авг 19	1,897,499	321,888	230,290	1,416,018
Сен 19	2,105,879	372,861	254,178	1,262,927
Окт 19	2,124,430	361,254	280,398	1,529,758
Ноя 19	2,301,190	393,616	327,658	1,533,975
Дек 19	2,144,605	356,331	315,862	1,666,764
Янв 20	1,921,519	310,109	263,812	1,473,704
Фев 20	2,305,731	390,170	357,987	1,539,242
Мар 20	2,423,192	609,148	328,439	1,498,870
Апр 20	2,326,408	403,392	358,424	1,268,754
Май 20	2,941,280	473,243	524,067	1,867,029
Июн 20	2,709,053	440,574	445,768	2,095,023
Июл 20	2,458,886	497,917	313,183	1,818,098
Авг 20	2,027,161	383,890	236,785	1,137,431
Сен 20	2,280,816	406,357	269,963	1,478,453
Окт 20	2,306,495	389,076	339,981	1,682,544
Ноя 20	2,139,181	364,675	307,401	1,609,048
Дек 20	2,118,256	356,206	332,710	1,575,423
Янв 21	2,512,749	445,168	417,970	1,555,342
Фев 21	2,849,952	477,852	551,507	1,896,565
Мар 21	2,522,553	430,509	416,813	1,929,202
Апр 21	2,897,223	506,645	508,556	1,944,079

Динамика распределения 31-дневной аудитории по количеству дней посещения сайта (среднесуточные значения)



Дата	1 день	2-3 дня	4-7 дней	8-14 дней	15-31 день
Окт 18	7,905,906	2,951,598	1,796,530	1,307,500	1,214,935
Ноя 18	7,333,603	2,784,390	1,713,495	1,256,624	1,233,012
Дек 18	7,572,233	2,831,482	1,717,036	1,268,224	1,385,479
Янв 19	7,133,238	2,654,107	1,613,870	1,192,712	1,241,888
Фев 19	7,468,110	2,702,062	1,628,116	1,206,262	1,321,030
Мар 19	7,927,796	2,851,758	1,706,294	1,274,168	1,428,652
Апр 19	8,487,113	3,049,712	1,810,275	1,362,875	1,572,955
Май 19	9,228,874	3,325,123	1,942,531	1,445,108	1,593,900
Июн 19	8,990,924	3,154,550	1,849,205	1,370,407	1,439,586
Июл 19	8,754,307	3,074,480	1,795,666	1,295,395	1,269,717
Авг 19	8,698,942	3,055,658	1,751,034	1,244,543	1,223,783
Сен 19	8,157,926	2,810,804	1,645,215	1,177,201	1,074,721
Окт 19	9,217,622	3,035,795	1,726,860	1,260,401	1,355,191
Ноя 19	9,228,778	2,982,628	1,731,358	1,266,760	1,321,206
Дек 19	9,232,279	3,001,257	1,730,866	1,265,365	1,412,258
Янв 20	8,326,227	2,784,220	1,610,184	1,190,597	1,217,807
Фев 20	8,668,700	2,908,655	1,671,835	1,219,002	1,360,138
Мар 20	11,523,752	3,465,115	1,841,302	1,293,377	1,360,147
Апр 20	13,319,899	3,783,729	1,964,344	1,312,165	1,216,836
Май 20	9,729,687	3,313,995	1,904,688	1,418,379	1,764,276
Июн 20	11,295,456	3,764,684	2,129,467	1,558,568	1,921,046
Июл 20	10,861,493	3,497,305	1,973,254	1,469,975	1,574,022
Авг 20	11,404,949	3,688,601	2,081,328	1,391,830	1,107,737
Сен 20	9,389,535	3,073,741	1,783,926	1,288,686	1,255,408
Окт 20	10,043,778	3,226,653	1,819,779	1,342,756	1,471,724
Ноя 20	9,237,580	2,984,282	1,692,678	1,247,982	1,347,318
Дек 20	9,019,675	2,911,902	1,665,015	1,210,025	1,352,366
Янв 21	9,381,791	3,073,215	1,721,056	1,247,606	1,388,168
Фев 21	11,232,100	3,611,975	1,983,354	1,404,871	1,821,034
Мар 21	10,864,838	3,426,583	1,901,490	1,376,859	1,726,949
Апр 21	11,342,785	3,556,701	1,929,955	1,394,868	1,775,395

Топ30 сайтов, с которых осуществлялись переходы на сайт sinoptik.ua

	апрель 2021 г.	март 2021 г.	в среднем за 3 месяца
google.com	62,826,807 (48.7%)	51,537,046 (46.0%)	57,069,767 (47.2%)
Закладки	51,951,767 (40.3%)	47,532,780 (42.4%)	49,866,007 (41.3%)
google.com.ua	4,856,423 (3.8%)	3,902,340 (3.5%)	4,284,944 (3.5%)
pinformer.sinoptik.ua	4,668,461 (3.6%)	4,688,325 (4.2%)	4,913,920 (4.1%)
ukr.net	1,135,445 (0.9%)	1,113,893 (1.0%)	1,175,330 (1.0%)
yandex.ru	1,013,274 (0.8%)	1,011,054 (0.9%)	1,030,890 (0.9%)
yandex.ua	742,342 (0.6%)	661,949 (0.6%)	706,035 (0.6%)
android.app	365,688 (0.3%)	334,045 (0.3%)	379,342 (0.3%)
google.ru	336,638 (0.3%)	300,576 (0.3%)	320,736 (0.3%)
bing.com	168,596 (0.1%)	142,154 (0.1%)	156,351 (0.1%)
poshukach.com	158,477 (0.1%)	137,317 (0.1%)	153,274 (0.1%)
yandex.fr	112,810 (0.1%)	103,845 (0.1%)	110,423 (0.1%)
go.mail.ru	109,545 (0.1%)	109,805 (0.1%)	112,909 (0.1%)
Другие	92,884 (0.1%)	89,875 (0.1%)	95,534 (0.1%)
sinoptik.ua	70,920 (0.1%)	65,948 (0.1%)	69,200 (0.1%)
search.ukr.net	48,084 (0.0%)	41,990 (0.0%)	47,233 (0.0%)
r.search.yahoo.com	34,304 (0.0%)	31,542 (0.0%)	34,890 (0.0%)
cse.google.com	32,101 (0.0%)	27,118 (0.0%)	30,379 (0.0%)
ua.sinoptik.ua	31,290 (0.0%)	30,055 (0.0%)	30,825 (0.0%)
google.co.uk	16,018 (0.0%)	13,482 (0.0%)	14,493 (0.0%)
google.pl	15,669 (0.0%)	11,912 (0.0%)	13,432 (0.0%)
google.de	11,683 (0.0%)	8,879 (0.0%)	9,846 (0.0%)
yandex.kz	8,828 (0.0%)	11,129 (0.0%)	10,024 (0.0%)
top-page.ru	8,676 (0.0%)	8,675 (0.0%)	8,665 (0.0%)
google.com.au	7,130 (0.0%)	5,369 (0.0%)	5,853 (0.0%)
duckduckgo.com	5,851 (0.0%)	5,330 (0.0%)	5,814 (0.0%)
away.vk.com	5,818 (0.0%)	3,518 (0.0%)	3,797 (0.0%)
ok.ru	5,772 (0.0%)	3,199 (0.0%)	3,549 (0.0%)
127.0.0.1	5,555 (0.0%)	5,701 (0.0%)	5,824 (0.0%)
google.com.hk	5,267 (0.0%)	4,646 (0.0%)	5,013 (0.0%)
сумма выбранных	128,852,123 (99.9%)	111,943,497 (99.9%)	120,674,299 (99.9%)
всего	128,975,611 (100%)	112,051,372 (100%)	120,787,312 (100%)

В данном списке могут быть несколько служебных строк, не являющихся адресами сайтов:

Закладки: кроме собственно переходов из закладок (bookmarks, "избранное") и набора адреса вручную сюда попадают также переходы, при которых браузер не сообщает адрес ссылающейся страницы, это бывает при переходах по flash-баннерам, из файлов на локальном диске пользователя, из почтовых программ, icq, загрузках страниц сайта через JavaScript (обычно pop-up окна), перенаправлении с помощью тега <meta>, а также если в браузере запрещена передача информации о ссылающейся странице.

Не веб-страница: в случаях, когда адрес ссылающейся страницы непустой, но не является адресом веб-страницы (не начинается с http://) используется данное имя.

Не определена: если на страницах сайта установлен упрощенный вариант счетчика, который не может определять ссылающиеся страницы, будет использовано это имя.

Другие: если в списке более 100 сайтов, то сайты, с которых зарегистрирован только один переход, объединяются в строчку "Другие". Такое сжатие выполняется только при наступлении нового дня, список сайтов за текущий день не сжимается.

Объявления: переходы по объявлениям или баннерам, размещенным в некоторых рекламных сетях (Яндекс.Direct, AdWords, MediaTarget, Vequp и другие системы, использующие специальный формат меток openstat). Для того, чтобы такие переходы учитывались, необходимо внести изменения в настройки рекламной кампании (для Яндекс.Direct включить галочку "Внешняя интернет-статистика").

Топ40 сайтов, на которые посетители переходили по ссылкам со страниц сайта sinoptik.ua

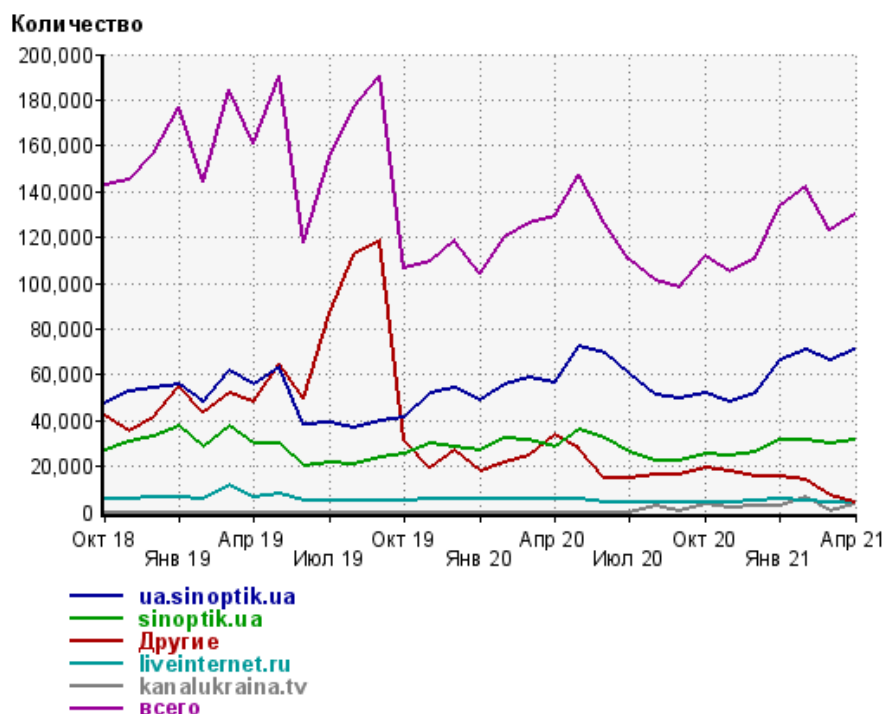
	апрель 2021 г.	март 2021 г.	в среднем за 3 месяца
ua.sinoptik.ua	70,920 (54.6%)	65,948 (53.5%)	69,200 (52.5%)
sinoptik.ua	31,290 (24.1%)	30,055 (24.4%)	30,825 (23.4%)
Другие	4,047 (3.1%)	7,015 (5.7%)	8,383 (6.4%)
liveinternet.ru	3,886 (3.0%)	4,326 (3.5%)	4,402 (3.3%)
kanalukraina.tv	3,227 (2.5%)	461 (0.4%)	3,328 (2.5%)
ua.korrespondent.net	889 (0.7%)	0 (0.0%)	296 (0.2%)
fishland.com.ua	618 (0.5%)	1,359 (1.1%)	716 (0.5%)
suzukimarine.com.ua	521 (0.4%)	293 (0.2%)	350 (0.3%)
sinoptik.com.ru	501 (0.4%)	466 (0.4%)	505 (0.4%)
agro-centr.com.ua	486 (0.4%)	786 (0.6%)	471 (0.4%)
medoprom.net	442 (0.3%)	1,317 (1.1%)	1,113 (0.8%)
goramebliv.com.ua	441 (0.3%)	175 (0.1%)	238 (0.2%)
vamnadam.com.ua	398 (0.3%)	447 (0.4%)	460 (0.3%)
allposa.com	380 (0.3%)	292 (0.2%)	303 (0.2%)
candy-yarn.com.ua	354 (0.3%)	562 (0.5%)	467 (0.4%)
shoesbar.com.ua	334 (0.3%)	94 (0.1%)	142 (0.1%)
pedrollo.co.ua	288 (0.2%)	69 (0.1%)	119 (0.1%)
likar.info	287 (0.2%)	0 (0.0%)	95 (0.1%)
moderncar.in.ua	232 (0.2%)	200 (0.2%)	156 (0.1%)
shopcatalog.com	213 (0.2%)	260 (0.2%)	288 (0.2%)
lodka.in.ua	210 (0.2%)	251 (0.2%)	251 (0.2%)
ruplans.ru	193 (0.1%)	0 (0.0%)	64 (0.0%)
remselhoz.com.ua	191 (0.1%)	134 (0.1%)	151 (0.1%)
opendors.ru	186 (0.1%)	172 (0.1%)	187 (0.1%)
skarb.in.ua	184 (0.1%)	88 (0.1%)	113 (0.1%)
cheesemaster.com.ua	183 (0.1%)	43 (0.0%)	84 (0.1%)
alora.com.ua	179 (0.1%)	24 (0.0%)	67 (0.1%)
skidochka.com.ua	174 (0.1%)	16 (0.0%)	64 (0.0%)
e-motion.org.ua	152 (0.1%)	178 (0.1%)	156 (0.1%)
semena21.com.ua	149 (0.1%)	68 (0.1%)	86 (0.1%)
merzhenka.com	147 (0.1%)	98 (0.1%)	156 (0.1%)
raybee.com.ua	145 (0.1%)	182 (0.1%)	132 (0.1%)
7km.org.ua	138 (0.1%)	79 (0.1%)	72 (0.1%)
olodki.com	129 (0.1%)	156 (0.1%)	172 (0.1%)
zahidkurort.com.ua	123 (0.1%)	173 (0.1%)	102 (0.1%)
agro-sad.uaprom.net	105 (0.1%)	41 (0.0%)	48 (0.0%)
agro-landing.com.ua	103 (0.1%)	58 (0.0%)	53 (0.0%)
onmarket.in.ua	101 (0.1%)	0 (0.0%)	33 (0.0%)
foxik.com.ua	101 (0.1%)	0 (0.0%)	33 (0.0%)
poilka.com.ua	98 (0.1%)	148 (0.1%)	125 (0.1%)
сумма выбранных	122,745 (94.4%)	116,034 (94.2%)	124,006 (94.1%)
всего	129,964 (100%)	123,189 (100%)	131,795 (100%)

Учитываются переходы только на те сайты, которые зарегистрированы в системе статистики LiveInternet, и только на те их страницы, на которых установлен код счетчика.

В данном списке может быть служебная строка, не являющаяся адресом сайта:

Другие: если в конце дня в списке оказывается более 100 сайтов, то сайты, с которых зарегистрирован только один переход за этот день, объединяются в строчку "Другие". Такое сжатие выполняется при окончании каждого дня, и в конце месяца всё суммируется.

Динамика по месяцам числа переходов по ссылкам со страниц сайта sinoptik.ua на другие сайты



Дата	ua.sinoptik.ua	sinoptik.ua	Другие	liveinternet.ru	kanalukraina.tv	всего
Окт 18	47,483	27,165	41,835	5,593	0	142,809
Ноя 18	52,332	30,461	35,189	5,958	0	145,175
Дек 18	53,846	33,209	41,532	6,429	0	156,079
Янв 19	56,033	37,357	55,026	6,785	0	176,581
Фев 19	47,802	28,703	43,849	5,900	0	143,971
Мар 19	61,574	37,275	51,972	11,612	0	184,441
Апр 19	55,343	29,710	48,079	6,110	0	161,248
Май 19	62,984	30,072	64,593	7,827	0	190,539
Июн 19	38,458	19,974	49,394	4,571	0	117,819
Июл 19	38,672	21,478	86,860	4,566	0	154,696
Авг 19	37,106	20,591	112,348	4,696	0	177,039
Сен 19	39,711	23,998	118,864	4,701	0	190,160
Окт 19	41,155	25,019	31,222	4,987	0	106,730
Ноя 19	51,925	29,693	19,214	5,402	0	109,487
Дек 19	54,028	28,570	27,231	5,417	0	118,420
Янв 20	48,852	27,192	17,812	5,412	0	103,829
Фев 20	55,672	32,404	21,878	5,556	0	120,285
Мар 20	58,647	31,811	24,523	6,034	0	125,767
Апр 20	56,718	28,485	33,527	5,358	0	129,109
Май 20	72,389	35,764	27,379	5,807	0	147,556
Июн 20	69,428	32,547	14,649	4,483	0	126,328
Июл 20	59,947	26,418	14,553	4,166	0	109,858
Авг 20	51,148	22,416	16,396	4,066	2,575	101,507
Сен 20	49,271	22,559	16,061	4,130	8	97,894
Окт 20	51,820	25,571	19,650	4,251	3,171	111,866
Ноя 20	47,874	24,301	18,166	4,385	2,067	105,022
Дек 20	52,196	26,026	15,382	4,863	2,688	110,937
Янв 21	66,286	31,219	15,728	5,433	2,424	133,458
Фев 21	70,734	31,131	14,088	4,995	6,297	142,234
Мар 21	65,948	30,055	7,015	4,326	461	123,189
Апр 21	70,920	31,290	4,047	3,886	3,227	129,964