








Аналитический отчет LiveInternet для сайта sinoptik.ua за июнь 2021 г.

Базовые месячные показатели посещаемости сайта:

Просмотров страниц	192,400,217	(-4% мес/мес)
Посетителей	22,646,085	(+4% мес/мес)

Доля женщин	60.0 %	
Доля мужчин	40.0 %	

Посетители младше 18 лет	2.3 %	
Посетители от 18 до 24 лет	19.8 %	
Посетители от 25 до 34 лет	16.0 %	
Посетители от 35 до 44 лет	35.2 %	
Посетители старше 44 лет	26.6 %	

Преобладающая страна - Украина 89.1 %

Структура переходов на страницы сайта:

Поиск	38.4 %	
Внутренние	31.8 %	
Закладки	26.8 %	
Сайты	3.0 %	
Соц. сети	0.0 %	
Объявления	0.0 %	

Переходов из поисковых систем	73,962,276	(-5% мес/мес)
Посетителей из поисковых систем	11,644,680	(+6% мес/мес)

Структура месячной аудитории сайта: пол и возраст

Размеры демографических групп в месячной аудитории сайта и их доли в процентах

Возраст \ Пол	Муж	Жен	Любой пол
<18	226,072 (1.0%)	294,394 (1.3%)	520,466 (2.3%)
18-24	1,553,665 (6.9%)	2,939,620 (13.0%)	4,493,285 (19.8%)
25-34	1,378,814 (6.1%)	2,248,759 (9.9%)	3,627,573 (16.0%)
35-44	3,701,784 (16.3%)	4,277,985 (18.9%)	7,979,769 (35.2%)
45+	2,207,841 (9.7%)	3,817,151 (16.9%)	6,024,992 (26.6%)
Любой возраст	9,068,176 (40.0%)	13,577,909 (60.0%)	22,646,085 (100%)

Индекс соответствия Интернету - **Internet-Affinity Index**.

Отношение доли демографической группы в месячной аудитории сайта к доле этой же демографической группы в месячной аудитории Интернета, умноженное на 100.

Возраст \ Пол	Муж	Жен	Любой пол
<18	18	24	21
18-24	57	105	81
25-34	41	76	57
35-44	144	169	156
45+	127	235	179
Любой возраст	78	123	100

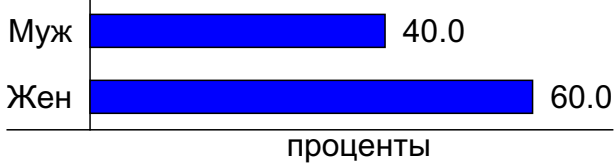
Индекс соответствия населению России - **Population-Affinity Index**.

Отношение доли демографической группы в месячной аудитории сайта к доле этой же демографической группы в населении России, умноженное на 100.

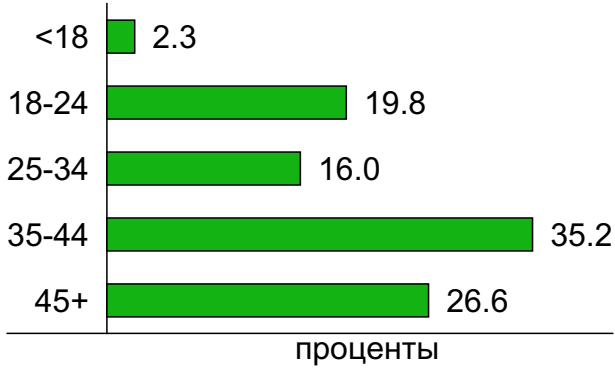
Возраст \ Пол	Муж	Жен	Любой пол
<18	21	30	26
18-24	73	136	105
25-34	49	76	63
35-44	151	162	156
45+	88	124	108
Любой возраст	83	115	100

Структура месячной аудитории сайта: пол и возраст

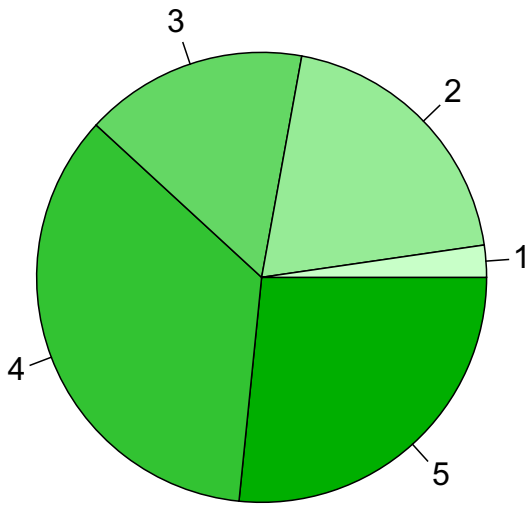
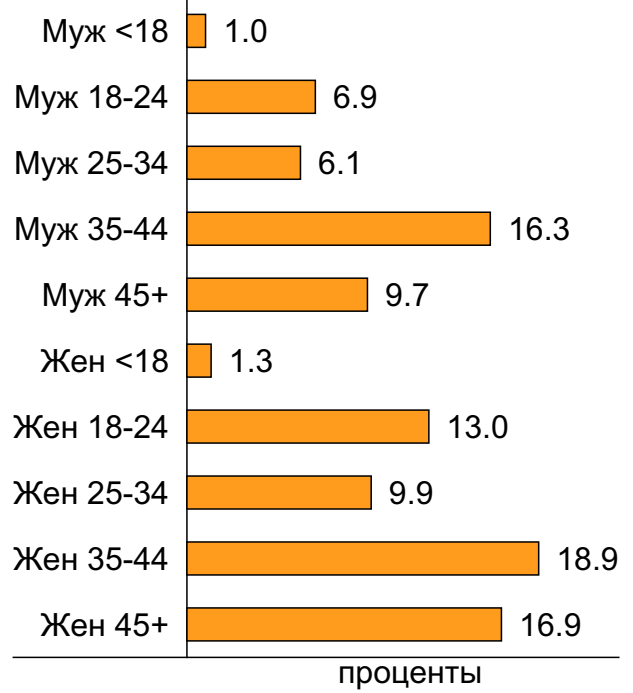
Пол



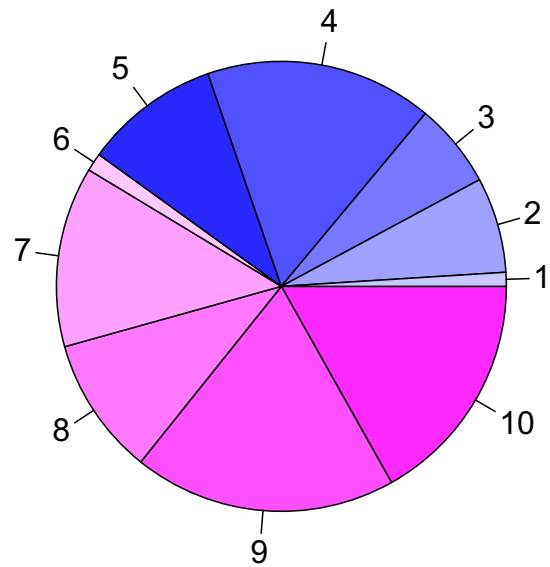
Возраст



Пол / Возраст



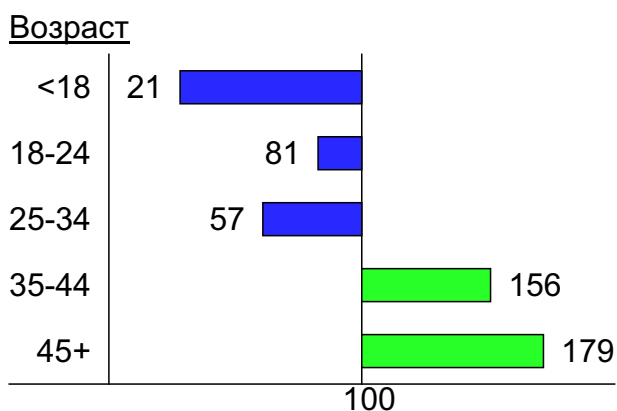
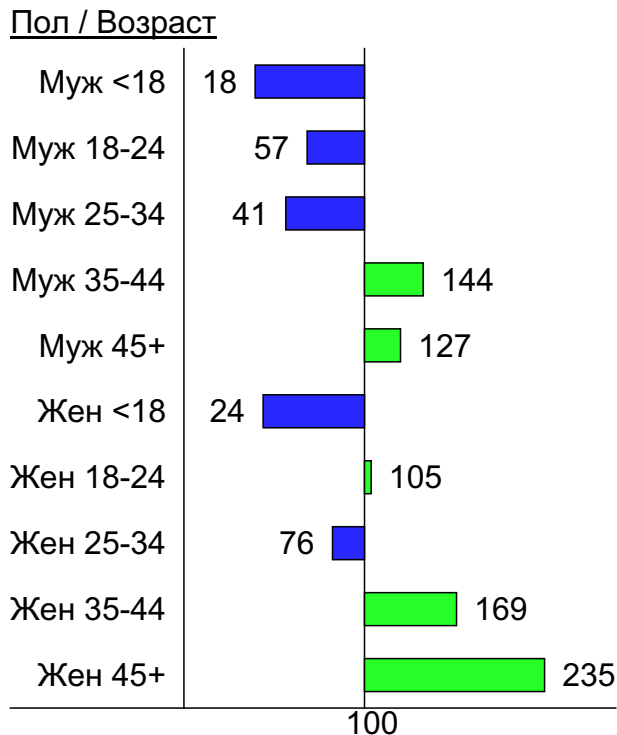
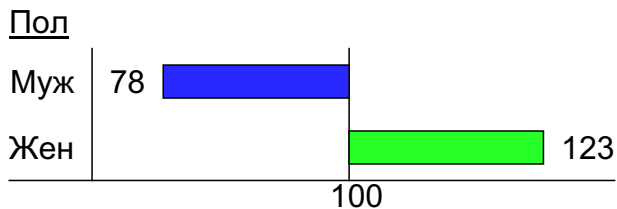
- 1: <18
- 2: 18-24
- 3: 25-34
- 4: 35-44
- 5: 45+



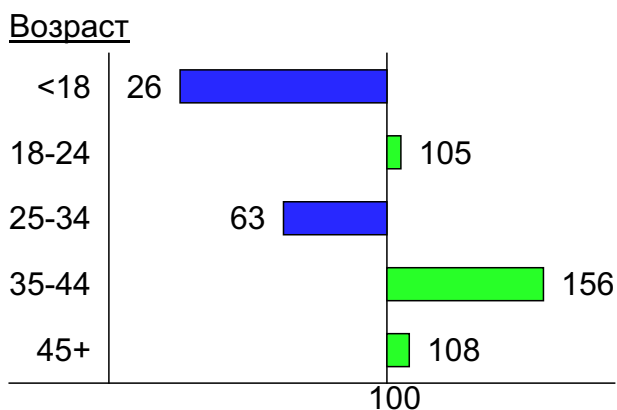
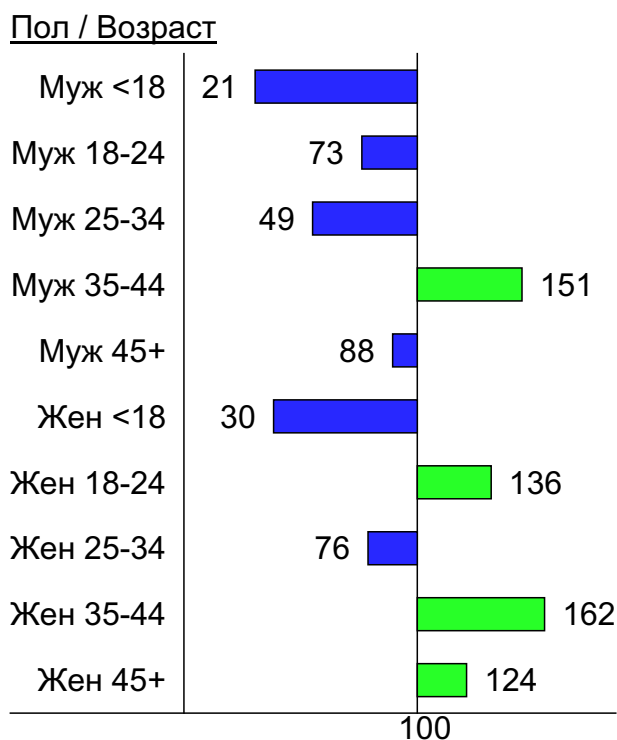
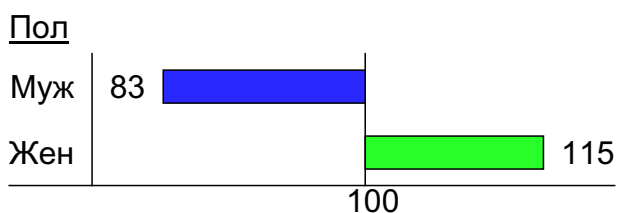
- 1: Муж <18
- 2: Муж 18-24
- 3: Муж 25-34
- 4: Муж 35-44
- 5: Муж 45+
- 6: Жен <18
- 7: Жен 18-24
- 8: Жен 25-34
- 9: Жен 35-44
- 10: Жен 45+

Индексы соответствия для месячной аудитории сайта: пол и возраст

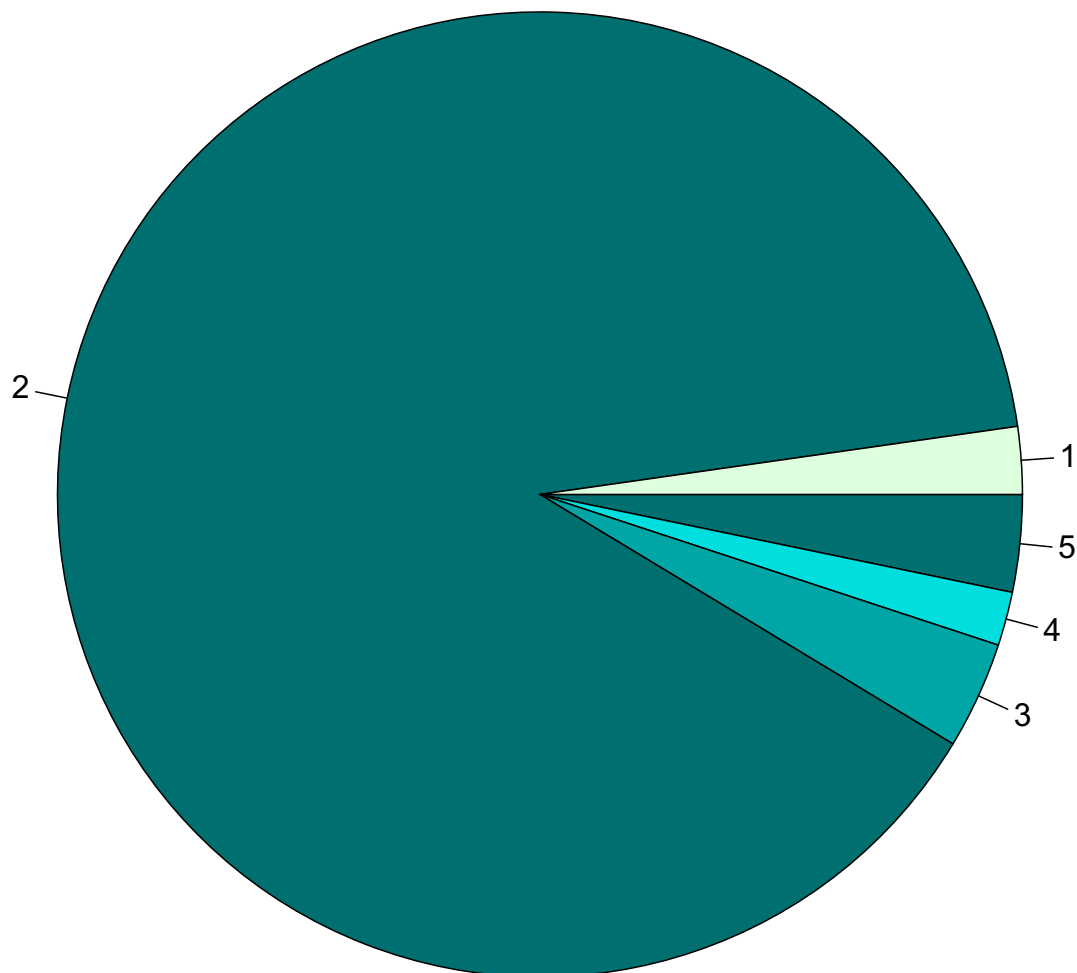
Индекс соответствия Интернету - Internet-Affinity Index



Индекс соответствия населению России - Population-Affinity Index



Среднесуточное распределение аудитории сайта по странам и регионам России



Регионы России:
1: Россия - 2.3%

Другие страны:
2: Украина - 89.1%
3: Чехия - 3.6%
4: Крым - 1.8%
5: Остальные страны - 3.3%

Среднесуточное распределение аудитории по странам

	июнь 2021 г.	май 2021 г.	в среднем за 3 месяца
Украина	2,614,696 (89.1%)	2,656,173 (89.3%)	2,614,481 (89.1%)
Чехия	105,469 (3.6%)	106,808 (3.6%)	106,019 (3.6%)
Россия	66,183 (2.3%)	61,621 (2.1%)	62,810 (2.1%)
Крым	52,815 (1.8%)	46,146 (1.6%)	50,160 (1.7%)
Норвегия	22,824 (0.8%)	23,698 (0.8%)	23,833 (0.8%)
США	9,426 (0.3%)	8,957 (0.3%)	9,192 (0.3%)
Гонконг	7,436 (0.3%)	7,523 (0.3%)	7,408 (0.3%)
Эстония	5,621 (0.2%)	8,158 (0.3%)	7,454 (0.3%)
Казахстан	4,812 (0.2%)	4,883 (0.2%)	5,051 (0.2%)
Армения	4,627 (0.2%)	6,200 (0.2%)	5,653 (0.2%)
Другие	4,364 (0.1%)	4,089 (0.1%)	4,192 (0.1%)
Польша	3,156 (0.1%)	3,557 (0.1%)	3,400 (0.1%)
Грузия	3,080 (0.1%)	3,487 (0.1%)	3,407 (0.1%)
Великобритания	2,925 (0.1%)	2,874 (0.1%)	2,876 (0.1%)
Молдавия	2,633 (0.1%)	2,421 (0.1%)	2,458 (0.1%)
Турция	2,616 (0.1%)	1,557 (0.1%)	1,653 (0.1%)
Румыния	2,478 (0.1%)	2,547 (0.1%)	2,529 (0.1%)
Италия	1,695 (0.1%)	1,756 (0.1%)	1,774 (0.1%)
Киргизия	1,438 (0.0%)	1,879 (0.1%)	1,831 (0.1%)
Азербайджан	1,387 (0.0%)	1,562 (0.1%)	1,515 (0.1%)
Венгрия	1,315 (0.0%)	1,521 (0.1%)	1,454 (0.0%)
Франция	1,159 (0.0%)	1,069 (0.0%)	1,117 (0.0%)
Таджикистан	1,063 (0.0%)	2,999 (0.1%)	2,740 (0.1%)
Латвия	1,013 (0.0%)	1,038 (0.0%)	1,014 (0.0%)
Испания	914 (0.0%)	920 (0.0%)	965 (0.0%)
Узбекистан	892 (0.0%)	1,711 (0.1%)	1,867 (0.1%)
Болгария	827 (0.0%)	566 (0.0%)	667 (0.0%)
Швеция	791 (0.0%)	756 (0.0%)	725 (0.0%)
Словакия	728 (0.0%)	824 (0.0%)	772 (0.0%)
Нидерланды	657 (0.0%)	601 (0.0%)	620 (0.0%)
Финляндия	617 (0.0%)	416 (0.0%)	440 (0.0%)
Египет	583 (0.0%)	819 (0.0%)	903 (0.0%)
Туркмения	559 (0.0%)	622 (0.0%)	699 (0.0%)
Литва	519 (0.0%)	541 (0.0%)	530 (0.0%)
Канада	397 (0.0%)	380 (0.0%)	390 (0.0%)
Израиль	394 (0.0%)	384 (0.0%)	458 (0.0%)
Греция	379 (0.0%)	173 (0.0%)	252 (0.0%)
Португалия	372 (0.0%)	372 (0.0%)	396 (0.0%)
Бельгия	367 (0.0%)	328 (0.0%)	344 (0.0%)
Австрия	310 (0.0%)	355 (0.0%)	344 (0.0%)
Германия	263 (0.0%)	265 (0.0%)	270 (0.0%)
Дания	169 (0.0%)	158 (0.0%)	160 (0.0%)
Кипр	155 (0.0%)	116 (0.0%)	122 (0.0%)
Швейцария	105 (0.0%)	103 (0.0%)	104 (0.0%)
ОАЭ	83 (0.0%)	113 (0.0%)	113 (0.0%)
Китай	63 (0.0%)	35 (0.0%)	42 (0.0%)
Ирландия	54 (0.0%)	50 (0.0%)	53 (0.0%)
Южная Корея	49 (0.0%)	50 (0.0%)	48 (0.0%)
Сербия	37 (0.0%)	29 (0.0%)	34 (0.0%)
Австралия	29 (0.0%)	26 (0.0%)	28 (0.0%)
сумма выбранных	2,934,544 (100.0%)	2,973,236 (100.0%)	2,935,367 (100.0%)
всего	2,934,702 (100%)	2,973,401 (100%)	2,935,529 (100%)

Среднесуточное распределение аудитории по регионам России

	июнь 2021 г.	май 2021 г.	в среднем за 3 месяца
не определён	36,929 (55.8%)	34,945 (56.7%)	35,440 (56.4%)
Москва	10,016 (15.1%)	9,304 (15.1%)	9,785 (15.6%)
Краснодар	3,914 (5.9%)	3,339 (5.4%)	3,642 (5.8%)
Санкт-Петербург	2,198 (3.3%)	2,051 (3.3%)	1,939 (3.1%)
Екатеринбург	1,424 (2.2%)	1,353 (2.2%)	1,318 (2.1%)
Новосибирск	1,215 (1.8%)	1,021 (1.7%)	1,019 (1.6%)
Нижний Новгород	1,040 (1.6%)	980 (1.6%)	971 (1.5%)
Тула	602 (0.9%)	604 (1.0%)	625 (1.0%)
Владивосток	584 (0.9%)	508 (0.8%)	494 (0.8%)
Хабаровск	560 (0.8%)	483 (0.8%)	480 (0.8%)
Ростов-на-Дону	489 (0.7%)	418 (0.7%)	439 (0.7%)
Самара	439 (0.7%)	390 (0.6%)	399 (0.6%)
Воронеж	381 (0.6%)	349 (0.6%)	366 (0.6%)
Ставрополь	313 (0.5%)	301 (0.5%)	305 (0.5%)
Якутск	278 (0.4%)	258 (0.4%)	278 (0.4%)
Уфа	277 (0.4%)	239 (0.4%)	253 (0.4%)
Иркутск	272 (0.4%)	241 (0.4%)	234 (0.4%)
Казань	248 (0.4%)	225 (0.4%)	224 (0.4%)
Барнаул	224 (0.3%)	200 (0.3%)	204 (0.3%)
Пермь	205 (0.3%)	181 (0.3%)	182 (0.3%)
Сочи	201 (0.3%)	166 (0.3%)	185 (0.3%)
Челябинск	182 (0.3%)	155 (0.3%)	161 (0.3%)
Тюмень	180 (0.3%)	155 (0.3%)	160 (0.3%)
Саратов	180 (0.3%)	170 (0.3%)	172 (0.3%)
Чита	177 (0.3%)	154 (0.2%)	148 (0.2%)
Ульяновск	171 (0.3%)	168 (0.3%)	165 (0.3%)
Киров	170 (0.3%)	171 (0.3%)	165 (0.3%)
Сыктывкар	157 (0.2%)	130 (0.2%)	127 (0.2%)
Махачкала	148 (0.2%)	151 (0.2%)	151 (0.2%)
Красноярск	145 (0.2%)	128 (0.2%)	129 (0.2%)
Белгород	142 (0.2%)	141 (0.2%)	139 (0.2%)
Архангельск	134 (0.2%)	120 (0.2%)	120 (0.2%)
Вологда	132 (0.2%)	124 (0.2%)	119 (0.2%)
Абакан	127 (0.2%)	97 (0.2%)	81 (0.1%)
Кострома	118 (0.2%)	119 (0.2%)	111 (0.2%)
Ярославль	116 (0.2%)	109 (0.2%)	105 (0.2%)
Кемерово	114 (0.2%)	107 (0.2%)	106 (0.2%)
Ханты-Мансийск	101 (0.2%)	95 (0.2%)	94 (0.1%)
Волгоград	93 (0.1%)	87 (0.1%)	91 (0.1%)
Петрозаводск	90 (0.1%)	89 (0.1%)	82 (0.1%)
Оренбург	88 (0.1%)	78 (0.1%)	86 (0.1%)
Тверь	84 (0.1%)	78 (0.1%)	78 (0.1%)
Брянск	72 (0.1%)	83 (0.1%)	78 (0.1%)
Липецк	71 (0.1%)	76 (0.1%)	72 (0.1%)
Калининград	67 (0.1%)	65 (0.1%)	64 (0.1%)
Пенза	66 (0.1%)	65 (0.1%)	65 (0.1%)
Мурманск	64 (0.1%)	45 (0.1%)	51 (0.1%)
Новгород	59 (0.1%)	64 (0.1%)	59 (0.1%)
Омск	59 (0.1%)	49 (0.1%)	52 (0.1%)
Ижевск	58 (0.1%)	51 (0.1%)	52 (0.1%)
сумма выбранных	65,174 (98.5%)	60,680 (98.5%)	61,865 (98.5%)
всего	66,183 (100%)	61,622 (100%)	62,810 (100%)

Спектр интересов месячной аудитории сайта

Область интересов		Число посетителей	Доля от полной аудитории	Internet-Affinity Index
Дом и семья		1,701,053	7.5 %	71
в том числе	Кулинария, рецепты	1,462,596	6.5 %	74
	Собаки	215,385	1.0 %	73
	Кошки	107,405	0.5 %	56
	Детские сады	25,096	0.1 %	28
	Маленькие дети	15,584	0.1 %	28
Отдых, туризм, путешествия		1,253,881	5.5 %	70
в том числе	Отдых за рубежом	723,313	3.2 %	75
	Отдых в России и Украине	612,398	2.7 %	61
Бытовая техника		360,650	1.6 %	63
Телефоны, связь		367,376	1.6 %	61
в том числе	Мобильные телефоны	221,785	1.0 %	52
	Мобильные приложения и услуги	204,152	0.9 %	70
	Навигация	5,090	0.0 %	42
	Стационарная связь	2,600	0.0 %	41
Авто		700,969	3.1 %	58
в том числе	Иномарки	538,561	2.4 %	58
	Мото-, Квадроциклы, Снегоходы	95,074	0.4 %	72
	Отечественные авто	89,711	0.4 %	64
	Колёса, Шины	28,340	0.1 %	40
	Автострахование	5,947	0.0 %	8.9
Аудио, Видео, Фото		91,949	0.4 %	56
в том числе	Телевизоры, DVD-проигрыватели	49,109	0.2 %	65
	Аудио-техника	25,836	0.1 %	55
	Видеоаппаратура	14,127	0.1 %	52
	Фотоаппараты	5,106	0.0 %	31
Медицина, здоровье		1,288,253	5.7 %	46
в том числе	Диеты	162,429	0.7 %	65
	Беременность и роды	147,278	0.7 %	42
	Лишний вес	77,599	0.3 %	56
	Спорт, фитнес, йога	36,873	0.2 %	60
	Стоматология	35,915	0.2 %	37
	Зрение	16,887	0.1 %	52
Компьютеры, оргтехника		157,620	0.7 %	43
в том числе	Ноутбуки	53,905	0.2 %	49
	Компьютерные комплектующие	47,265	0.2 %	38
	Планшетные ПК	15,824	0.1 %	54
	Принтеры	14,881	0.1 %	33
	Мониторы	9,411	0.0 %	44
Финансы		368,666	1.6 %	40
в том числе	Валюта	316,354	1.4 %	61
	Кредиты	22,186	0.1 %	10
	Фондовый рынок	20,225	0.1 %	13
	Страхование	18,628	0.1 %	12
	Вклады, депозиты	9,383	0.0 %	22
	Денежные переводы	5,899	0.0 %	68
Выставки, концерты, театры, кино		126,256	0.6 %	28

Спектр интересов месячной аудитории сайта

Область интересов		Число посетителей	Доля от полной аудитории	Internet-Affinity Index
Недвижимость		381,776	1.7 %	28
в том числе	Квартиры	236,263	1.0 %	28
	Загородная недвижимость	75,656	0.3 %	27
	Земля	27,881	0.1 %	20
	Гаражи	19,579	0.1 %	41
	Зарубежная недвижимость	12,868	0.1 %	53
	Ипотека	7,681	0.0 %	7.3
	Коммерческая недвижимость	3,773	0.0 %	11
Образование		142,875	0.6 %	25
в том числе	Иностранные языки	65,836	0.3 %	44
	Образование высшее	60,712	0.3 %	19
	Образование для детей	29,337	0.1 %	17
	Образование за рубежом	1,215	0.0 %	26
Бизнес		260,200	1.1 %	17
в том числе	Трудоустройство, персонал	153,887	0.7 %	18
	Бухгалтерия	85,022	0.4 %	11
	Реклама	38,462	0.2 %	39
	Аудит, консалтинг	2,125	0.0 %	17

Интересы пользователей определяются по поисковым запросам, которые пользователи вводили в поисковых системах.

Структура переходов на страницы сайта

	июнь 2021 г.	май 2021 г.	в среднем за 3 месяца
Поиск	73,962,276 (38.4%)	77,789,573 (38.8%)	74,094,433 (38.4%)
Внутренние	61,219,282 (31.8%)	60,799,073 (30.3%)	59,612,851 (30.9%)
Закладки	51,509,640 (26.8%)	55,597,171 (27.7%)	53,019,526 (27.5%)
Сайты	5,702,568 (3.0%)	6,179,777 (3.1%)	6,114,433 (3.2%)
Соц. сети	6,451 (0.0%)	7,706 (0.0%)	15,199 (0.0%)
Объявления	0 (0.0%)	0 (0.0%)	0 (0.0%)
всего	192,400,217 (100%)	200,373,300 (100%)	192,856,442 (100%)

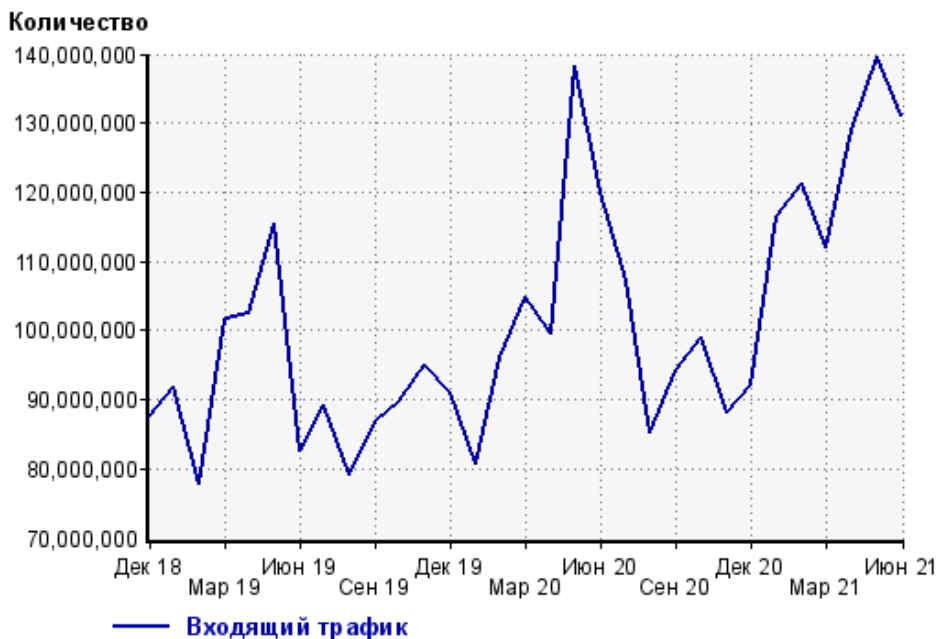
Закладки: кроме собственно переходов из закладок (bookmarks, "избранное") и набора адреса вручную сюда попадают также переходы, при которых браузер не сообщает адрес ссылающейся страницы, это бывает при переходах по flash-баннерам, из файлов на локальном диске пользователя, из почтовых программ, isq, загрузках страниц сайта через JavaScript (обычно pop-up окна), перенаправлении с помощью тега <meta>, а также если в браузере запрещена передача информации о ссылающейся странице.

Объявления: переходы по объявлениям или баннерам, размещенным в некоторых рекламных сетях (Яндекс.Direct, AdWords, MediaTarget, Veegun и другие системы, использующие специальный формат меток openstat). Для того, чтобы такие переходы учитывались, необходимо внести изменения в настройки рекламной кампании (для Яндекс.Direct включить галочку "Внешняя интернет-статистика").

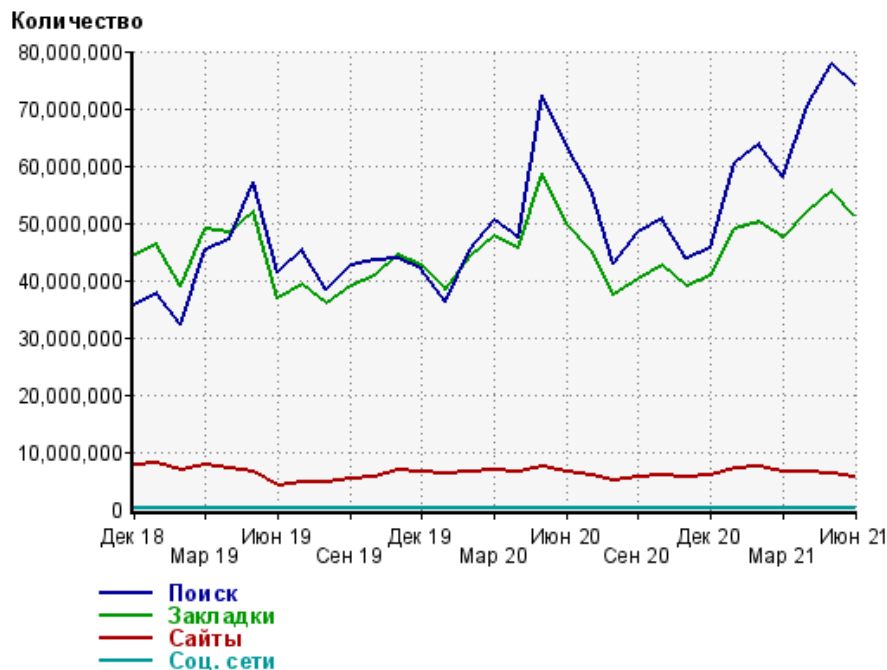
Структура входящего месячного трафика на сайт.



Динамика по месяцам входящего трафика на сайт.



Динамика по месяцам составных частей входящего трафика на сайт

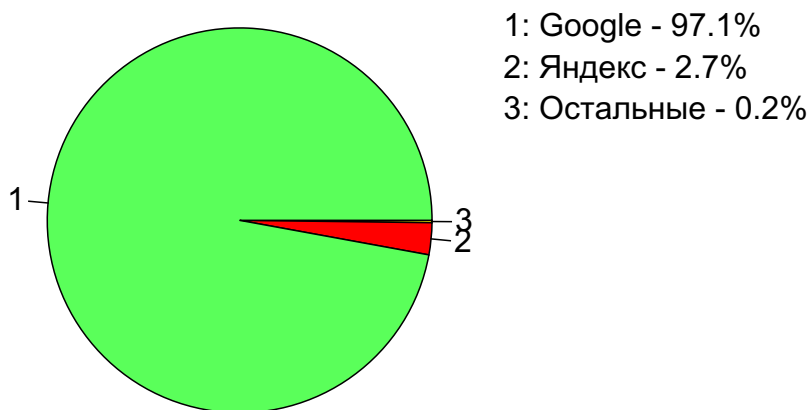


Дата	Поиск	Закладки	Сайты	Соц. сети
Дек 18	35,526,751	44,327,878	7,687,792	7,135
Янв 19	37,704,454	46,124,589	8,149,734	7,154
Фев 19	32,185,331	38,911,027	6,807,483	5,589
Мар 19	45,205,053	48,906,051	7,671,455	6,884
Апр 19	47,196,450	48,258,816	6,970,185	7,505
Май 19	56,991,133	52,049,256	6,471,809	8,143
Июн 19	41,388,902	36,863,882	4,205,793	6,374
Июл 19	45,210,074	39,297,852	4,804,225	6,262
Авг 19	38,425,672	35,879,829	4,747,654	5,752
Сен 19	42,697,393	38,993,500	5,267,714	5,774
Окт 19	43,488,807	40,723,287	5,543,426	6,464
Ноя 19	43,931,533	44,307,658	6,816,548	6,743
Дек 19	41,876,360	42,651,678	6,593,326	5,577
Янв 20	36,130,385	38,322,116	6,354,460	5,531
Фев 20	45,402,303	44,149,831	6,558,880	5,621
Мар 20	50,309,732	47,653,355	6,818,317	6,325
Апр 20	47,411,052	45,698,448	6,369,317	6,087
Май 20	72,382,860	58,611,056	7,357,301	9,907
Июн 20	63,336,508	49,992,913	6,538,926	9,596
Июл 20	55,975,535	45,328,828	6,000,729	9,072
Авг 20	42,762,178	37,437,184	4,985,154	6,870
Сен 20	48,351,811	40,293,960	5,641,178	6,925
Окт 20	50,696,280	42,438,887	5,874,415	10,732
Ноя 20	43,703,207	38,976,414	5,601,476	8,961
Дек 20	45,533,061	40,663,898	5,902,707	7,700
Янв 21	60,382,486	49,064,764	7,026,268	10,482
Фев 21	63,893,279	50,113,476	7,317,246	10,952
Мар 21	58,120,175	47,532,780	6,383,701	14,716
Апр 21	70,531,452	51,951,767	6,460,950	31,442
Май 21	77,789,573	55,597,171	6,179,777	7,706
Июн 21	73,962,276	51,509,640	5,702,568	6,451

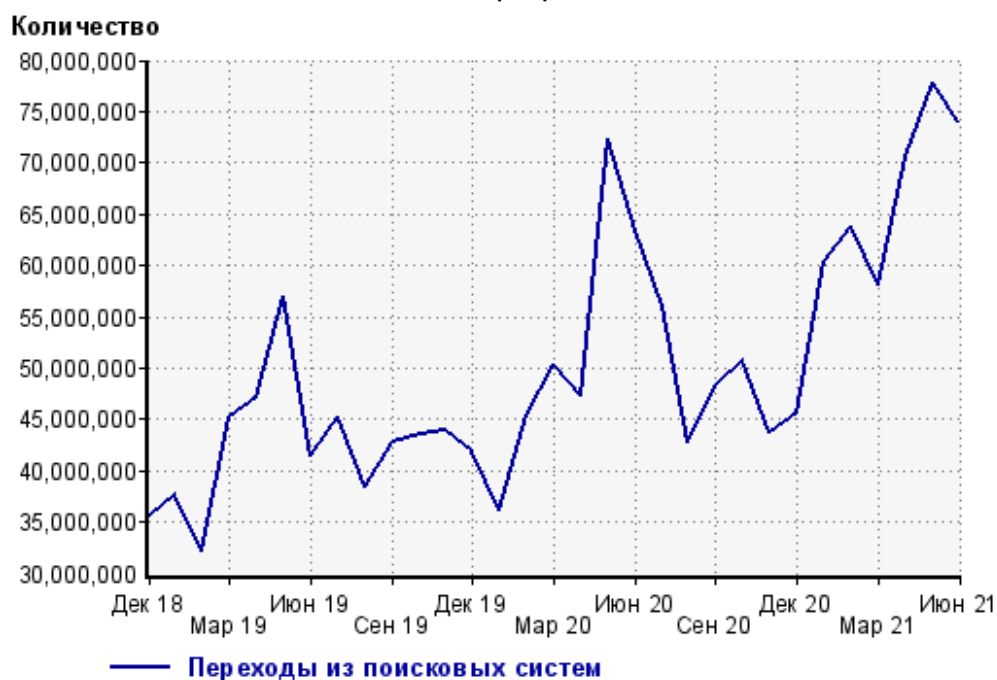
Топ10 поисковых систем, из которых осуществлялись переходы на сайт sinoptik.ua

	июнь 2021 г.	май 2021 г.	в среднем за 3 месяца
Google	71,835,298 (97.1%)	75,726,457 (97.3%)	72,019,401 (97.2%)
Яндекс	1,980,779 (2.7%)	1,913,569 (2.5%)	1,924,795 (2.6%)
Search.Mail.ru	106,179 (0.1%)	106,013 (0.1%)	107,048 (0.1%)
Bing	27,705 (0.0%)	30,577 (0.0%)	29,740 (0.0%)
Ukr.net	8,493 (0.0%)	9,514 (0.0%)	10,000 (0.0%)
Rambler	3,260 (0.0%)	3,234 (0.0%)	3,170 (0.0%)
Baidu	497 (0.0%)	196 (0.0%)	244 (0.0%)
Yahoo	48 (0.0%)	3 (0.0%)	20 (0.0%)
Gogo.ru	17 (0.0%)	9 (0.0%)	11 (0.0%)
Tut.by	0 (0.0%)	1 (0.0%)	0 (0.0%)
сумма выбранных	73,962,276 (100%)	77,789,573 (100%)	74,094,429 (100.0%)
всего	73,962,276 (100%)	77,789,573 (100%)	74,094,433 (100%)

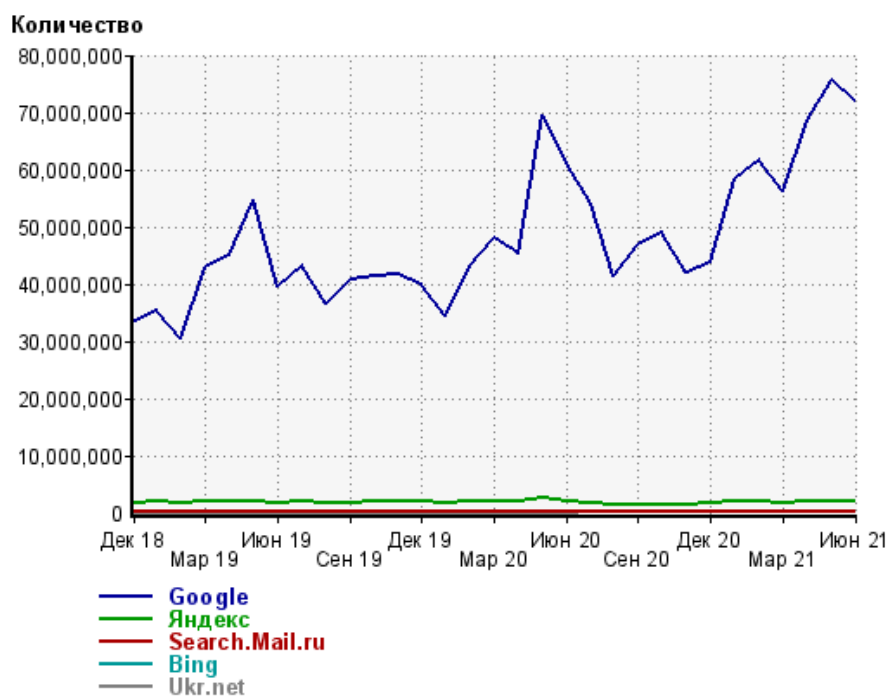
Диаграмма распределения месячного поискового трафика по поисковым системам



Динамика по месяцам общего поискового трафика на сайт



Динамика по месяцам числа переходов из поисковых систем



Дата	Google	Яндекс	Search. Mail.ru	Bing	Ukr.net
Дек 18	33,464,469	1,781,346	207,948	66,160	0
Янв 19	35,306,362	2,107,582	214,491	67,385	0
Фев 19	30,319,125	1,634,553	170,515	54,757	0
Мар 19	42,920,762	2,015,210	192,863	68,667	0
Апр 19	44,910,462	2,015,187	197,870	65,386	0
Май 19	54,651,495	2,065,363	179,278	86,892	0
Июн 19	39,394,641	1,768,145	139,893	80,947	0
Июл 19	43,139,278	1,851,571	139,489	74,031	0
Авг 19	36,538,032	1,684,787	138,742	57,595	0
Сен 19	40,703,683	1,773,556	149,623	63,794	0
Окт 19	41,349,067	1,910,991	157,712	64,271	0
Ноя 19	41,761,051	1,929,805	168,815	65,192	0
Дек 19	39,776,006	1,879,611	155,508	59,077	0
Янв 20	34,307,850	1,630,482	136,036	50,819	0
Фев 20	43,202,283	1,983,742	153,795	57,106	0
Мар 20	48,050,907	2,045,166	151,328	57,737	0
Апр 20	45,387,906	1,829,449	136,801	52,822	0
Май 20	69,679,763	2,457,096	171,718	69,499	0
Июн 20	61,162,103	1,973,024	141,258	56,264	0
Июл 20	54,000,527	1,771,315	124,251	48,612	27,125
Авг 20	41,270,436	1,316,141	95,315	37,386	40,039
Сен 20	46,745,757	1,425,344	100,652	37,702	39,271
Окт 20	49,063,864	1,463,687	105,617	37,218	22,647
Ноя 20	42,068,795	1,474,875	104,528	32,809	19,423
Дек 20	43,807,371	1,564,031	106,306	33,683	18,639
Янв 21	58,236,280	1,963,729	120,925	37,478	20,409
Фев 21	61,801,004	1,909,902	118,715	37,706	22,421
Мар 21	56,168,085	1,791,490	109,269	30,838	17,542
Апр 21	68,496,450	1,880,037	108,952	30,940	11,995
Май 21	75,726,457	1,913,569	106,013	30,577	9,514
Июн 21	71,835,298	1,980,779	106,179	27,705	8,493

Структура месячной поисковой аудитории сайта

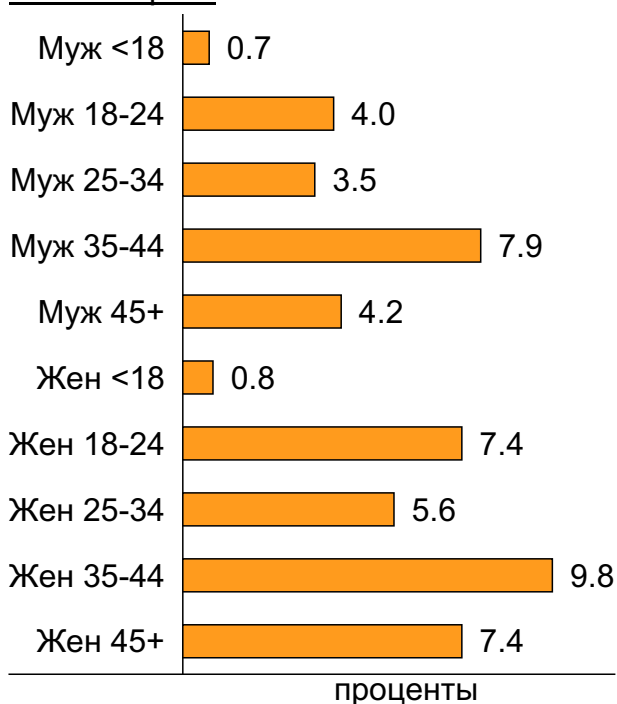
В таблице представлены размеры демографических групп в месячной поисковой аудитории сайта и их доли в процентах от полной месячной аудитории этого сайта.

К поисковой аудитории относятся те посетители, которые переходили на сайт из поисковых систем не более 6 раз в течение месяца и не использовали доменное имя сайта в поисковом запросе.

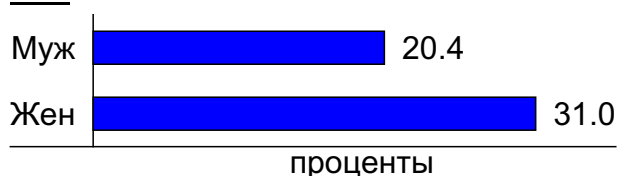
Пол и возраст поисковой аудитории

Возраст \ Пол	Муж	Жен	Любой пол
<18	151,480 (0.7%)	189,600 (0.8%)	341,080 (1.5%)
18-24	911,494 (4.0%)	1,683,972 (7.4%)	2,595,466 (11.5%)
25-34	798,828 (3.5%)	1,275,815 (5.6%)	2,074,643 (9.2%)
35-44	1,799,403 (7.9%)	2,211,274 (9.8%)	4,010,677 (17.7%)
45+	955,365 (4.2%)	1,667,449 (7.4%)	2,622,814 (11.6%)
Любой возраст	4,616,570 (20.4%)	7,028,110 (31.0%)	11,644,680 (51.4%)

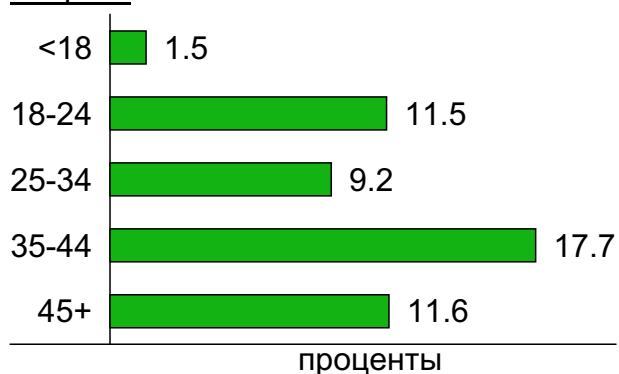
Пол / Возраст



Пол



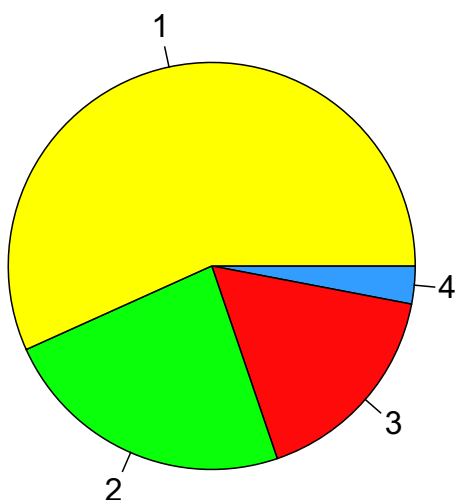
Возраст



Топ10 социальных сетей, из которых осуществлялись переходы на сайт sinoptik.ua

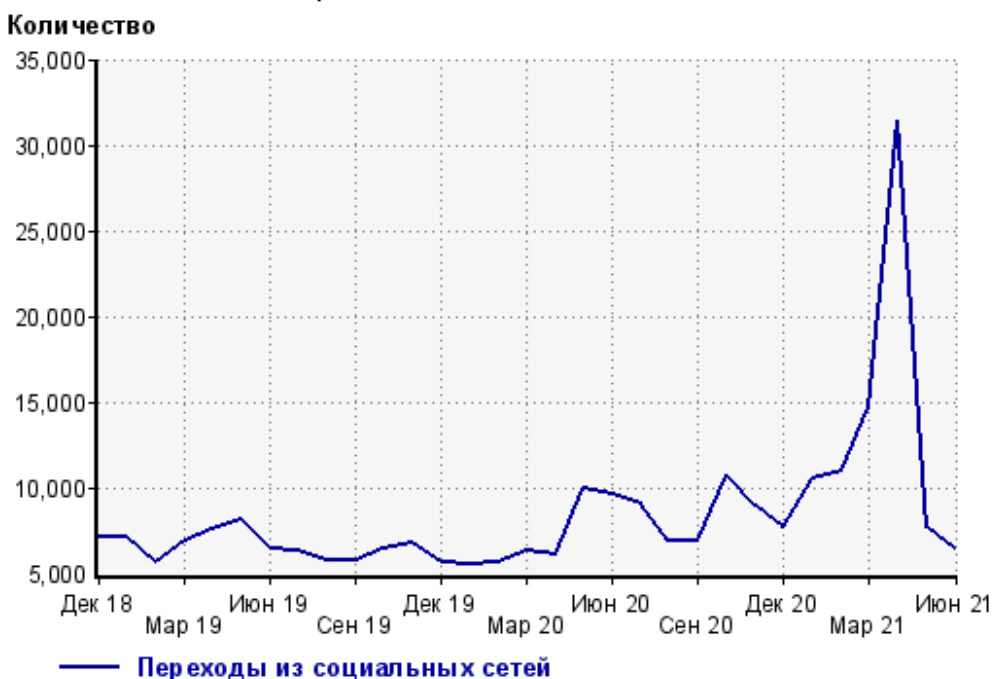
	июнь 2021 г.	май 2021 г.	в среднем за 3 месяца
facebook.com	3,660 (56.7%)	4,009 (52.0%)	5,459 (35.9%)
odnoklassniki.ru	1,515 (23.5%)	1,808 (23.5%)	3,335 (21.9%)
vkontakte.ru	1,082 (16.8%)	1,162 (15.1%)	2,711 (17.8%)
blogspot.com	123 (1.9%)	156 (2.0%)	178 (1.2%)
liveinternet.ru	54 (0.8%)	86 (1.1%)	77 (0.5%)
twitter.com	15 (0.2%)	243 (3.2%)	1,709 (11.2%)
livejournal.com	2 (0.0%)	3 (0.0%)	1 (0.0%)
сумма выбранных	6,451 (100%)	7,467 (96.9%)	13,470 (88.6%)
всего	6,451 (100%)	7,706 (100%)	15,199 (100%)

Диаграмма распределения месячного трафика из социальных сетей

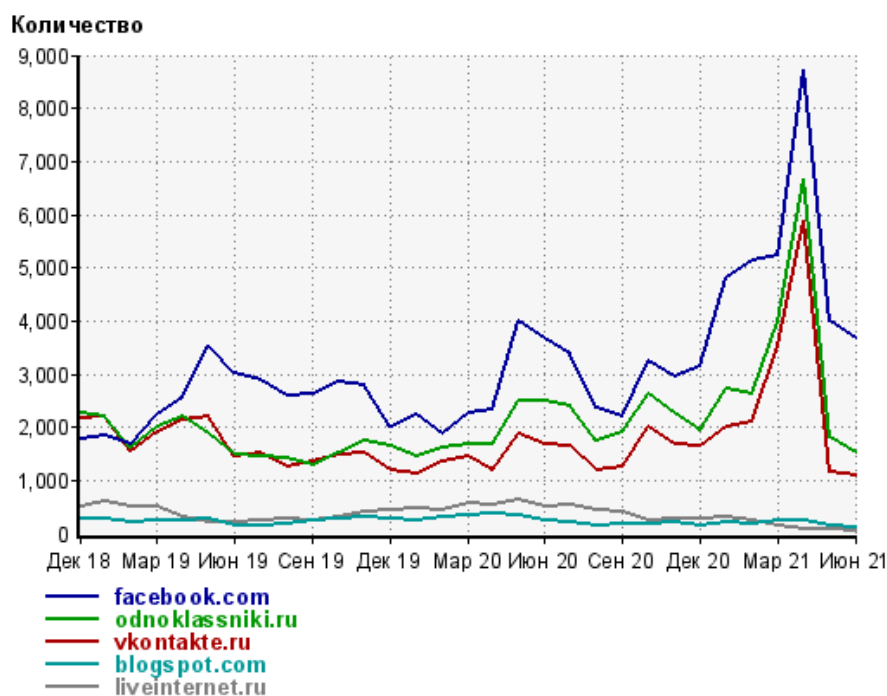


- 1: facebook.com - 56.7%
- 2: odnoklassniki.ru - 23.5%
- 3: vkontakte.ru - 16.8%
- 4: Остальные - 3.0%

Динамика по месяцам числа переходов из социальных сетей на сайт



Динамика по месяцам числа переходов из социальных сетей



Дата	facebook.com	odnoklassniki.ru	vkontakte.ru	blogspot.com	liveinternet.ru
Дек 18	1,790	2,273	2,169	279	494
Янв 19	1,848	2,188	2,192	276	596
Фев 19	1,674	1,598	1,564	226	509
Мар 19	2,234	1,993	1,901	241	493
Апр 19	2,562	2,206	2,143	249	310
Май 19	3,525	1,879	2,186	283	224
Июн 19	3,014	1,493	1,463	141	222
Июл 19	2,872	1,458	1,517	134	246
Авг 19	2,601	1,410	1,267	180	273
Сен 19	2,635	1,277	1,337	236	249
Окт 19	2,855	1,531	1,469	268	318
Ноя 19	2,787	1,733	1,507	307	400
Дек 19	2,004	1,653	1,204	276	437
Янв 20	2,219	1,455	1,126	246	485
Фев 20	1,886	1,622	1,341	311	450
Мар 20	2,279	1,680	1,458	344	560
Апр 20	2,322	1,665	1,184	368	534
Май 20	3,982	2,507	1,864	329	630
Июн 20	3,677	2,487	1,664	244	501
Июл 20	3,379	2,413	1,633	200	522
Авг 20	2,363	1,732	1,206	159	427
Сен 20	2,214	1,914	1,252	168	399
Окт 20	3,258	2,613	1,997	175	252
Ноя 20	2,939	2,267	1,678	202	266
Дек 20	3,147	1,952	1,650	160	269
Янв 21	4,806	2,707	2,011	226	311
Фев 21	5,151	2,636	2,117	183	260
Мар 21	5,218	3,988	3,546	241	152
Апр 21	8,708	6,684	5,890	257	91
Май 21	4,009	1,808	1,162	156	86
Июн 21	3,660	1,515	1,082	123	54

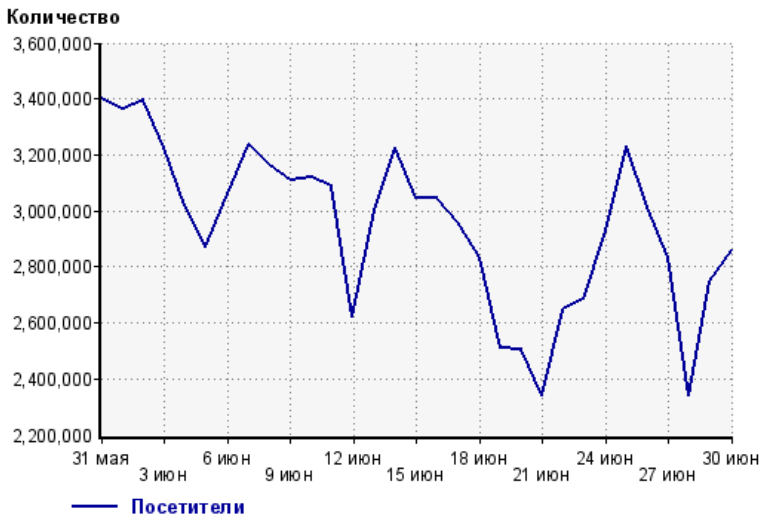
Посещаемость по дням в течение месяца

Число просмотров страниц сайта



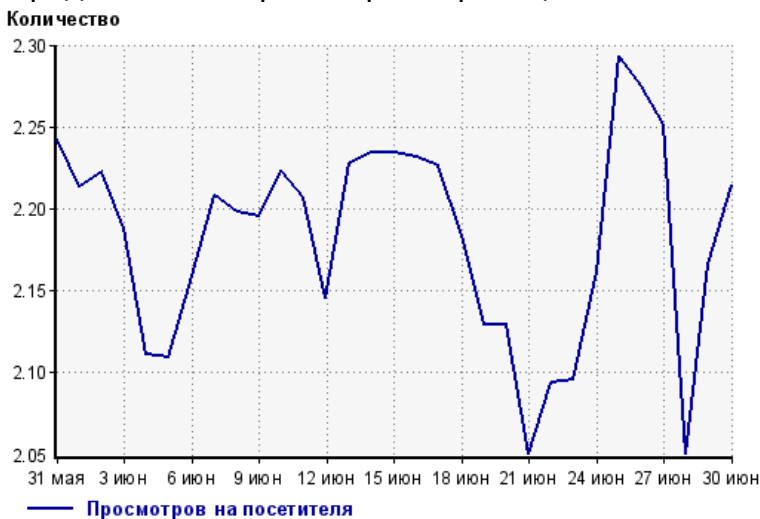
31 мая:	7,633,962	16 июн:	6,798,139
1 июн:	7,443,247	17 июн:	6,595,798
2 июн:	7,543,382	18 июн:	6,192,376
3 июн:	7,061,412	19 июн:	5,347,652
4 июн:	6,370,061	20 июн:	5,328,730
5 июн:	6,057,253	21 июн:	4,804,914
6 июн:	6,609,947	22 июн:	5,544,531
7 июн:	7,145,772	23 июн:	5,626,910
8 июн:	6,947,512	24 июн:	6,328,651
9 июн:	6,819,558	25 июн:	7,404,790
10 июн:	6,943,592	26 июн:	6,860,733
11 июн:	6,810,850	27 июн:	6,382,215
12 июн:	5,621,059	28 июн:	4,804,914
13 июн:	6,690,481	29 июн:	5,954,178
14 июн:	7,212,282	30 июн:	6,339,278
15 июн:	6,810,000		

Размер аудитории сайта



31 мая:	3,403,589	16 июн:	3,045,979
1 июн:	3,362,695	17 июн:	2,963,010
2 июн:	3,394,242	18 июн:	2,836,043
3 июн:	3,226,744	19 июн:	2,511,882
4 июн:	3,017,282	20 июн:	2,502,821
5 июн:	2,871,704	21 июн:	2,343,058
6 июн:	3,061,617	22 июн:	2,647,806
7 июн:	3,235,827	23 июн:	2,685,437
8 июн:	3,160,190	24 июн:	2,927,194
9 июн:	3,106,866	25 июн:	3,229,513
10 июн:	3,122,602	26 июн:	3,015,524
11 июн:	3,086,347	27 июн:	2,834,440
12 июн:	2,620,314	28 июн:	2,343,058
13 июн:	3,002,421	29 июн:	2,748,276
14 июн:	3,227,513	30 июн:	2,862,549
15 июн:	3,048,102		

Среднее число просмотров страниц сайта на посетителя

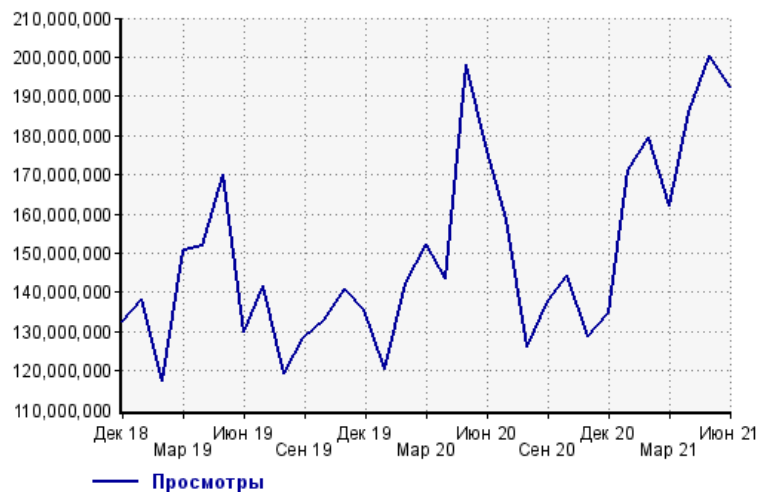


31 мая:	2.2	16 июн:	2.2
1 июн:	2.2	17 июн:	2.2
2 июн:	2.2	18 июн:	2.2
3 июн:	2.2	19 июн:	2.1
4 июн:	2.1	20 июн:	2.1
5 июн:	2.1	21 июн:	2.1
6 июн:	2.2	22 июн:	2.1
7 июн:	2.2	23 июн:	2.1
8 июн:	2.2	24 июн:	2.2
9 июн:	2.2	25 июн:	2.3
10 июн:	2.2	26 июн:	2.3
11 июн:	2.2	27 июн:	2.3
12 июн:	2.1	28 июн:	2.1
13 июн:	2.2	29 июн:	2.2
14 июн:	2.2	30 июн:	2.2
15 июн:	2.2		

Динамика месячной посещаемости

Число просмотров страниц сайта

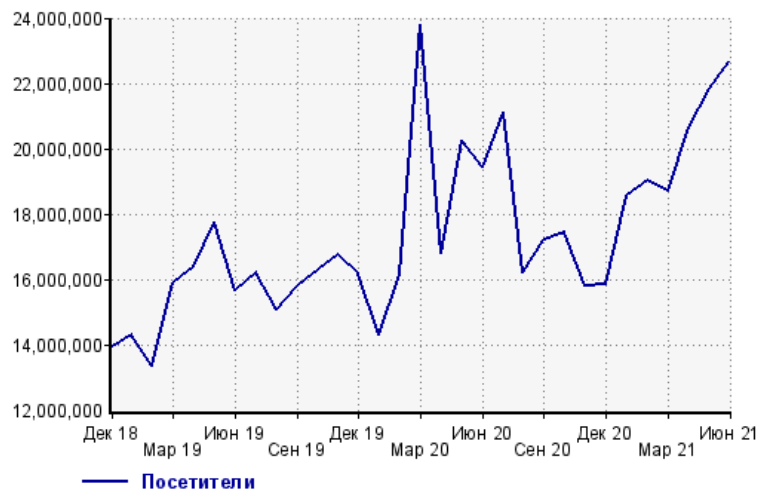
Количество



Дек 18:	132,397,706	Апр 20:	143,627,662
Янв 19:	138,381,449	Май 20:	198,200,111
Фев 19:	117,373,840	Июн 20:	176,272,678
Мар 19:	150,533,657	Июл 20:	158,808,447
Апр 19:	151,834,475	Авг 20:	125,959,869
Май 19:	170,024,294	Сен 20:	137,868,030
Июн 19:	129,958,596	Окт 20:	144,424,970
Июл 19:	141,549,676	Ноя 20:	128,920,706
Авг 19:	119,159,683	Дек 20:	134,642,140
Сен 19:	128,197,145	Янв 21:	171,269,557
Окт 19:	133,091,268	Фев 21:	179,556,771
Ноя 19:	140,999,292	Мар 21:	162,127,551
Дек 19:	135,509,885	Апр 21:	185,795,811
Янв 20:	120,474,324	Май 21:	200,373,300
Фев 20:	142,379,685	Июн 21:	192,400,217
Мар 20:	152,144,517		

Размер аудитории сайта

Количество



Дек 18:	13,916,520	Апр 20:	16,813,113
Янв 19:	14,318,008	Май 20:	20,247,116
Фев 19:	13,327,501	Июн 20:	19,424,107
Мар 19:	15,868,353	Июл 20:	21,133,077
Апр 19:	16,378,034	Авг 20:	16,215,048
Май 19:	17,738,597	Сен 20:	17,186,838
Июн 19:	15,642,788	Окт 20:	17,443,053
Июл 19:	16,212,067	Ноя 20:	15,808,465
Авг 19:	15,055,412	Дек 20:	15,854,297
Сен 19:	15,788,340	Янв 21:	18,565,237
Окт 19:	16,305,800	Фев 21:	19,008,383
Ноя 19:	16,752,636	Мар 21:	18,699,682
Дек 19:	16,149,189	Апр 21:	20,667,639
Янв 20:	14,288,353	Май 21:	21,841,299
Фев 20:	16,150,334	Июн 21:	22,646,085
Мар 20:	23,781,744		

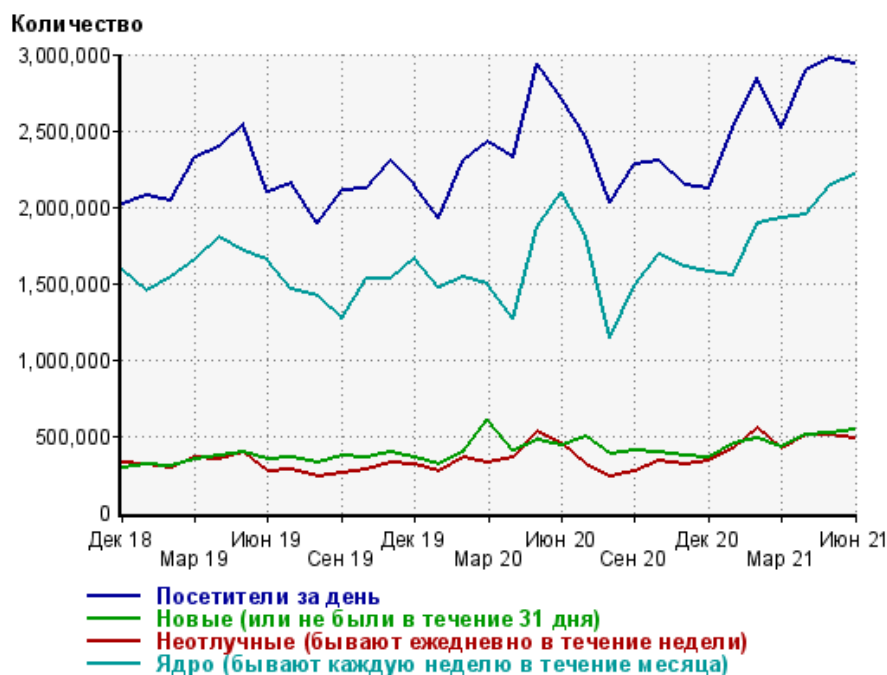
Среднее число просмотров страниц сайта на посетителя

Количество



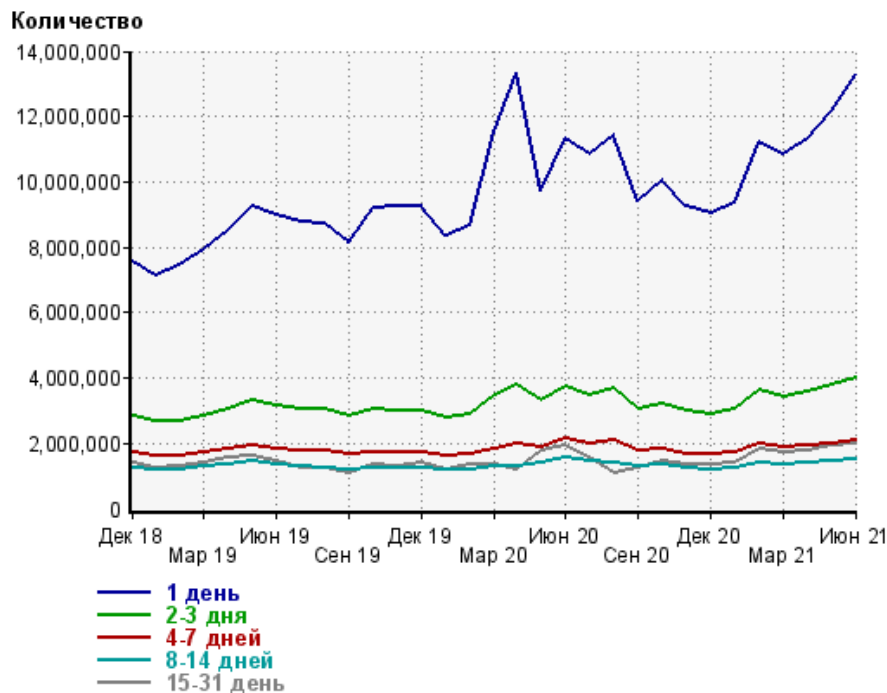
Дек 18:	9.5	Апр 20:	8.5
Янв 19:	9.7	Май 20:	9.8
Фев 19:	8.8	Июн 20:	9.1
Мар 19:	9.5	Июл 20:	7.5
Апр 19:	9.3	Авг 20:	7.8
Май 19:	9.6	Сен 20:	8.0
Июн 19:	8.3	Окт 20:	8.3
Июл 19:	8.7	Ноя 20:	8.2
Авг 19:	7.9	Дек 20:	8.5
Сен 19:	8.1	Янв 21:	9.2
Окт 19:	8.2	Фев 21:	9.4
Ноя 19:	8.4	Мар 21:	8.7
Дек 19:	8.4	Апр 21:	9.0
Янв 20:	8.4	Май 21:	9.2
Фев 20:	8.8	Июн 21:	8.5
Мар 20:	6.4		

Динамика по месяцам среднесуточных показателей активности посетителей сайта



Дата	Посетители за день	Новые (или не были в течение 31 дня)	Неотлучные (бывают ежедневно в течение недели)	Ядро (бывают каждую неделю в течение месяца)
Дек 18	2,018,938	284,814	323,882	1,580,939
Янв 19	2,077,004	311,306	314,776	1,447,064
Фев 19	2,037,954	304,164	295,071	1,535,007
Мар 19	2,322,388	348,703	360,655	1,650,376
Апр 19	2,394,367	364,482	349,604	1,801,547
Май 19	2,545,134	389,775	396,965	1,707,420
Июн 19	2,095,108	342,858	265,580	1,652,985
Июл 19	2,158,566	356,035	281,227	1,461,997
Авг 19	1,897,499	321,888	230,290	1,416,018
Сен 19	2,105,879	372,861	254,178	1,262,927
Окт 19	2,124,430	361,254	280,398	1,529,758
Ноя 19	2,301,190	393,616	327,658	1,533,975
Дек 19	2,144,605	356,331	315,862	1,666,764
Янв 20	1,921,519	310,109	263,812	1,473,704
Фев 20	2,305,731	390,170	357,987	1,539,242
Мар 20	2,423,192	609,148	328,439	1,498,870
Апр 20	2,326,408	403,392	358,424	1,268,754
Май 20	2,941,280	473,243	524,067	1,867,029
Июн 20	2,709,053	440,574	445,768	2,095,023
Июл 20	2,458,886	497,917	313,183	1,818,098
Авг 20	2,027,161	383,890	236,785	1,137,431
Сен 20	2,280,816	406,357	269,963	1,478,453
Окт 20	2,306,495	389,076	339,981	1,682,544
Ноя 20	2,139,181	364,675	307,401	1,609,048
Дек 20	2,118,256	356,206	332,710	1,575,423
Янв 21	2,512,749	445,168	417,970	1,555,342
Фев 21	2,849,952	477,852	551,507	1,896,565
Мар 21	2,522,553	430,509	416,813	1,929,202
Апр 21	2,897,223	506,645	508,556	1,944,079
Май 21	2,973,401	514,964	501,837	2,136,548
Июн 21	2,934,702	542,644	485,985	2,212,843

Динамика распределения 31-дневной аудитории по количеству дней посещения сайта (среднесуточные значения)



Дата	1 день	2-3 дня	4-7 дней	8-14 дней	15-31 день
Дек 18	7,572,233	2,831,482	1,717,036	1,268,224	1,385,479
Янв 19	7,133,238	2,654,107	1,613,870	1,192,712	1,241,888
Фев 19	7,468,110	2,702,062	1,628,116	1,206,262	1,321,030
Мар 19	7,927,796	2,851,758	1,706,294	1,274,168	1,428,652
Апр 19	8,487,113	3,049,712	1,810,275	1,362,875	1,572,955
Май 19	9,228,874	3,325,123	1,942,531	1,445,108	1,593,900
Июн 19	8,990,924	3,154,550	1,849,205	1,370,407	1,439,586
Июл 19	8,754,307	3,074,480	1,795,666	1,295,395	1,269,717
Авг 19	8,698,942	3,055,658	1,751,034	1,244,543	1,223,783
Сен 19	8,157,926	2,810,804	1,645,215	1,177,201	1,074,721
Окт 19	9,217,622	3,035,795	1,726,860	1,260,401	1,355,191
Ноя 19	9,228,778	2,982,628	1,731,358	1,266,760	1,321,206
Дек 19	9,232,279	3,001,257	1,730,866	1,265,365	1,412,258
Янв 20	8,326,227	2,784,220	1,610,184	1,190,597	1,217,807
Фев 20	8,668,700	2,908,655	1,671,835	1,219,002	1,360,138
Мар 20	11,523,752	3,465,115	1,841,302	1,293,377	1,360,147
Апр 20	13,319,899	3,783,729	1,964,344	1,312,165	1,216,836
Май 20	9,729,687	3,313,995	1,904,688	1,418,379	1,764,276
Июн 20	11,295,456	3,764,684	2,129,467	1,558,568	1,921,046
Июл 20	10,861,493	3,497,305	1,973,254	1,469,975	1,574,022
Авг 20	11,404,949	3,688,601	2,081,328	1,391,830	1,107,737
Сен 20	9,389,535	3,073,741	1,783,926	1,288,686	1,255,408
Окт 20	10,043,778	3,226,653	1,819,779	1,342,756	1,471,724
Ноя 20	9,237,580	2,984,282	1,692,678	1,247,982	1,347,318
Дек 20	9,019,675	2,911,902	1,665,015	1,210,025	1,352,366
Янв 21	9,381,791	3,073,215	1,721,056	1,247,606	1,388,168
Фев 21	11,232,100	3,611,975	1,983,354	1,404,871	1,821,034
Мар 21	10,864,838	3,426,583	1,901,490	1,376,859	1,726,949
Апр 21	11,342,785	3,556,701	1,929,955	1,394,868	1,775,395
Май 21	12,167,569	3,766,922	2,011,940	1,478,932	1,934,283
Июн 21	13,277,965	3,986,541	2,100,434	1,516,648	2,008,780

Топ30 сайтов, с которых осуществлялись переходы на сайт sinoptik.ua

	июнь 2021 г.	май 2021 г.	в среднем за 3 месяца
google.com	65,777,753 (50.1%)	69,464,436 (49.8%)	66,022,998 (49.6%)
Закладки	51,509,640 (39.3%)	55,597,171 (39.8%)	53,019,526 (39.8%)
google.com.ua	5,297,657 (4.0%)	5,427,828 (3.9%)	5,193,969 (3.9%)
pinformer.sinoptik.ua	4,034,444 (3.1%)	4,378,037 (3.1%)	4,360,314 (3.3%)
yandex.ru	1,084,441 (0.8%)	1,008,833 (0.7%)	1,035,516 (0.8%)
ukr.net	1,016,795 (0.8%)	1,122,540 (0.8%)	1,091,593 (0.8%)
yandex.ua	773,875 (0.6%)	780,244 (0.6%)	765,487 (0.6%)
google.ru	362,694 (0.3%)	351,800 (0.3%)	350,377 (0.3%)
android.app	277,114 (0.2%)	361,046 (0.3%)	334,616 (0.3%)
bing.com	189,481 (0.1%)	190,517 (0.1%)	182,864 (0.1%)
poshukach.com	156,654 (0.1%)	172,708 (0.1%)	162,613 (0.1%)
yandex.fr	112,382 (0.1%)	114,240 (0.1%)	113,144 (0.1%)
go.mail.ru	106,656 (0.1%)	106,585 (0.1%)	107,595 (0.1%)
Другие	90,899 (0.1%)	95,906 (0.1%)	104,898 (0.1%)
sinoptik.ua	60,059 (0.0%)	62,983 (0.0%)	64,654 (0.0%)
search.ukr.net	44,328 (0.0%)	46,729 (0.0%)	46,380 (0.0%)
r.search.yahoo.com	32,673 (0.0%)	35,471 (0.0%)	34,149 (0.0%)
cse.google.com	31,268 (0.0%)	35,254 (0.0%)	32,874 (0.0%)
ua.sinoptik.ua	29,348 (0.0%)	28,411 (0.0%)	29,683 (0.0%)
google.co.uk	18,581 (0.0%)	18,141 (0.0%)	17,580 (0.0%)
google.pl	17,595 (0.0%)	17,543 (0.0%)	16,935 (0.0%)
google.de	13,019 (0.0%)	13,112 (0.0%)	12,604 (0.0%)
top-page.ru	8,705 (0.0%)	8,993 (0.0%)	8,791 (0.0%)
google.com.au	7,858 (0.0%)	8,048 (0.0%)	7,678 (0.0%)
yandex.kz	7,828 (0.0%)	7,897 (0.0%)	8,184 (0.0%)
duckduckgo.com	7,341 (0.0%)	6,773 (0.0%)	6,655 (0.0%)
google.fr	6,046 (0.0%)	5,677 (0.0%)	5,493 (0.0%)
google.it	5,425 (0.0%)	5,695 (0.0%)	5,349 (0.0%)
127.0.0.1	5,203 (0.0%)	5,522 (0.0%)	5,426 (0.0%)
onlinezakladki.ru	4,779 (0.0%)	5,054 (0.0%)	5,025 (0.0%)
сумма выбранных	131,090,541 (99.9%)	139,483,194 (99.9%)	133,152,970 (99.9%)
всего	131,180,935 (100%)	139,574,227 (100%)	133,243,591 (100%)

В данном списке могут быть несколько служебных строк, не являющихся адресами сайтов:

Закладки: кроме собственно переходов из закладок (bookmarks, "избранное") и набора адреса вручную сюда попадают также переходы, при которых браузер не сообщает адрес ссылающейся страницы, это бывает при переходах по flash-баннерам, из файлов на локальном диске пользователя, из почтовых программ, icq, загрузках страниц сайта через JavaScript (обычно pop-up окна), перенаправлении с помощью тега <meta>, а также если в браузере запрещена передача информации о ссылающейся странице.

Не веб-страница: в случаях, когда адрес ссылающейся страницы непустой, но не является адресом веб-страницы (не начинается с http://) используется данное имя.

Не определена: если на страницах сайта установлен упрощенный вариант счетчика, который не может определять ссылающиеся страницы, будет использовано это имя.

Другие: если в списке более 100 сайтов, то сайты, с которых зарегистрирован только один переход, объединяются в строчку "Другие". Такое сжатие выполняется только при наступлении нового дня, список сайтов за текущий день не сжимается.

Объявления: переходы по объявлениям или баннерам, размещенным в некоторых рекламных сетях (Яндекс.Direct, AdWords, MediaTarget, Vequp и другие системы, использующие специальный формат меток openstat). Для того, чтобы такие переходы учитывались, необходимо внести изменения в настройки рекламной кампании (для Яндекс.Direct включить галочку "Внешняя интернет-статистика").

Топ40 сайтов, на которые посетители переходили по ссылкам со страниц сайта sinoptik.ua

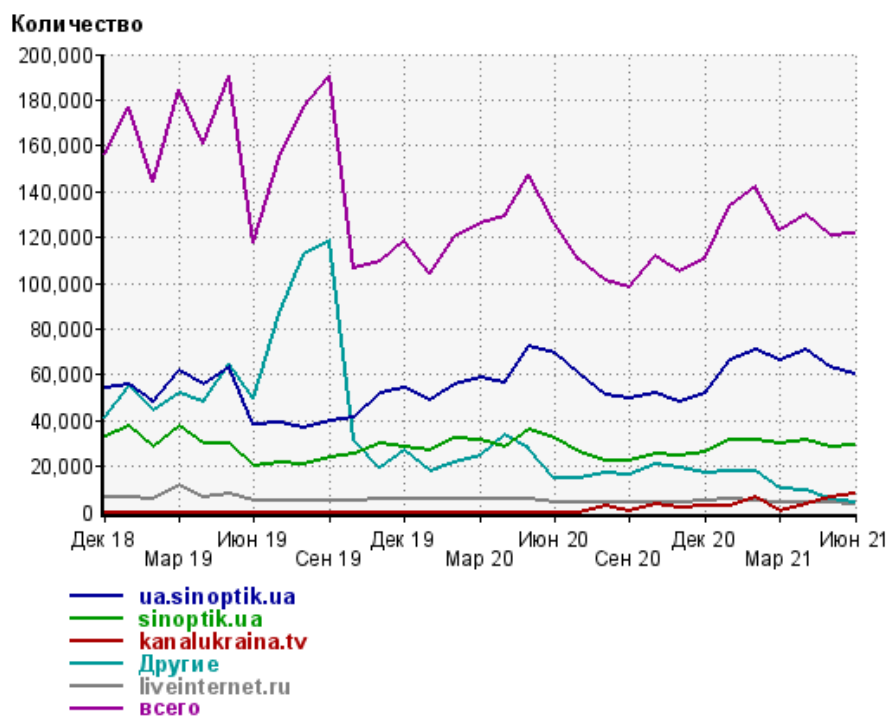
	июнь 2021 г.	май 2021 г.	в среднем за 3 месяца
ua.sinoptik.ua	60,059 (49.5%)	62,983 (52.0%)	64,654 (52.1%)
sinoptik.ua	29,348 (24.2%)	28,411 (23.5%)	29,683 (23.9%)
kanalukraina.tv	7,743 (6.4%)	6,566 (5.4%)	5,845 (4.7%)
Другие	4,048 (3.3%)	5,773 (4.8%)	6,331 (5.1%)
liveinternet.ru	3,681 (3.0%)	3,811 (3.1%)	3,792 (3.1%)
life.ru	1,946 (1.6%)	9 (0.0%)	651 (0.5%)
brizzatoka.com.ua	934 (0.8%)	158 (0.1%)	380 (0.3%)
medoprom.net	499 (0.4%)	451 (0.4%)	464 (0.4%)
suzukimarine.com.ua	459 (0.4%)	471 (0.4%)	483 (0.4%)
sinoptik.com.ru	422 (0.3%)	516 (0.4%)	479 (0.4%)
lodka.in.ua	385 (0.3%)	302 (0.2%)	299 (0.2%)
candy-yarn.com.ua	371 (0.3%)	189 (0.2%)	304 (0.2%)
vamnadom.com.ua	363 (0.3%)	624 (0.5%)	461 (0.4%)
alora.com.ua	359 (0.3%)	241 (0.2%)	259 (0.2%)
skidochka.com.ua	299 (0.2%)	149 (0.1%)	207 (0.2%)
tehpromsvit.com	260 (0.2%)	145 (0.1%)	162 (0.1%)
bitovka-trans.prom.ua	249 (0.2%)	0 (0.0%)	83 (0.1%)
allposa.com	240 (0.2%)	368 (0.3%)	329 (0.3%)
tur365.com.ua	218 (0.2%)	164 (0.1%)	134 (0.1%)
agro-centr.com.ua	200 (0.2%)	335 (0.3%)	340 (0.3%)
skarb.in.ua	188 (0.2%)	216 (0.2%)	196 (0.2%)
merzhenka.com	174 (0.1%)	207 (0.2%)	176 (0.1%)
raybee.com.ua	161 (0.1%)	175 (0.1%)	160 (0.1%)
termomontag.com.ua	161 (0.1%)	74 (0.1%)	91 (0.1%)
erasporta.prom.ua	158 (0.1%)	0 (0.0%)	52 (0.0%)
houseshop.kiev.ua	152 (0.1%)	0 (0.0%)	50 (0.0%)
velife.com.ua	149 (0.1%)	2 (0.0%)	52 (0.0%)
styler.rbc.ua	147 (0.1%)	0 (0.0%)	49 (0.0%)
7km.org.ua	146 (0.1%)	277 (0.2%)	187 (0.2%)
tdkolizey.prom.ua	142 (0.1%)	346 (0.3%)	162 (0.1%)
auto.drom.ru	140 (0.1%)	47 (0.0%)	70 (0.1%)
e-motion.org.ua	139 (0.1%)	132 (0.1%)	141 (0.1%)
panpalas.com.ua	131 (0.1%)	34 (0.0%)	55 (0.0%)
olodki.com	130 (0.1%)	194 (0.2%)	151 (0.1%)
opendors.ru	130 (0.1%)	172 (0.1%)	162 (0.1%)
shopicatalog.com	119 (0.1%)	250 (0.2%)	194 (0.2%)
goramebliv.com.ua	118 (0.1%)	159 (0.1%)	239 (0.2%)
onmarket.in.ua	111 (0.1%)	158 (0.1%)	123 (0.1%)
tutbatut.com.ua	106 (0.1%)	16 (0.0%)	43 (0.0%)
lurex.in.ua	105 (0.1%)	176 (0.1%)	119 (0.1%)
сумма выбранных	114,890 (94.8%)	114,301 (94.4%)	117,812 (94.9%)
всего	121,253 (100%)	121,137 (100%)	124,118 (100%)

Учитываются переходы только на те сайты, которые зарегистрированы в системе статистики LiveInternet, и только на те их страницы, на которых установлен код счетчика.

В данном списке может быть служебная строка, не являющаяся адресом сайта:

Другие: если в конце дня в списке оказывается более 100 сайтов, то сайты, с которых зарегистрирован только один переход за этот день, объединяются в строчку "Другие". Такое сжатие выполняется при окончании каждого дня, и в конце месяца всё суммируется.

Динамика по месяцам числа переходов по ссылкам со страниц сайта sinoptik.ua на другие сайты



Дата	ua.sinoptik.ua	sinoptik.ua	kanalukraina.tv	Другие	liveinternet.ru	всего
Дек 18	53,846	33,209	0	41,572	6,429	156,079
Янв 19	56,033	37,357	0	55,091	6,785	176,581
Фев 19	47,802	28,703	0	44,030	5,900	143,971
Мар 19	61,574	37,275	0	52,255	11,612	184,441
Апр 19	55,343	29,710	0	48,262	6,110	161,248
Май 19	62,984	30,072	0	64,648	7,827	190,539
Июн 19	38,458	19,974	0	49,435	4,571	117,819
Июл 19	38,672	21,478	0	86,870	4,566	154,696
Авг 19	37,106	20,591	0	112,413	4,696	177,039
Сен 19	39,711	23,998	0	118,928	4,701	190,160
Окт 19	41,155	25,019	0	31,249	4,987	106,730
Ноя 19	51,925	29,693	0	19,270	5,402	109,487
Дек 19	54,028	28,570	0	27,268	5,417	118,420
Янв 20	48,852	27,192	0	17,859	5,412	103,829
Фев 20	55,672	32,404	0	21,933	5,556	120,285
Мар 20	58,647	31,811	0	24,672	6,034	125,767
Апр 20	56,718	28,485	0	33,636	5,358	129,109
Май 20	72,389	35,764	0	27,524	5,807	147,556
Июн 20	69,428	32,547	0	14,804	4,483	126,328
Июл 20	59,947	26,418	0	14,786	4,166	109,858
Авг 20	51,148	22,416	2,575	16,707	4,066	101,507
Сен 20	49,271	22,559	8	16,657	4,130	97,894
Окт 20	51,820	25,571	3,171	20,456	4,251	111,866
Ноя 20	47,874	24,301	2,067	19,231	4,385	105,022
Дек 20	52,196	26,026	2,688	17,271	4,863	110,937
Янв 21	66,286	31,219	2,424	17,745	5,433	133,458
Фев 21	70,734	31,131	6,297	17,447	4,995	142,234
Мар 21	65,948	30,055	461	10,200	4,326	123,189
Апр 21	70,920	31,290	3,227	9,172	3,886	129,964
Май 21	62,983	28,411	6,566	5,773	3,811	121,137
Июн 21	60,059	29,348	7,743	4,048	3,681	121,253