








Аналитический отчет LiveInternet для сайта sinoptik.ua за июль 2021 г.

Базовые месячные показатели посещаемости сайта:

Просмотров страниц	160,728,609	(-16% мес/мес)
Посетителей	19,603,890	(-13% мес/мес)

Доля женщин	61.0 %	
Доля мужчин	39.0 %	

Посетители младше 18 лет	1.0 %	
Посетители от 18 до 24 лет	19.8 %	
Посетители от 25 до 34 лет	16.8 %	
Посетители от 35 до 44 лет	33.2 %	
Посетители старше 44 лет	29.2 %	

Преобладающая страна - Украина 88.9 %

Структура переходов на страницы сайта:

Поиск	37.1 %	
Внутренние	32.5 %	
Закладки	27.2 %	
Сайты	3.3 %	
Соц. сети	0.0 %	
Объявления	0.0 %	

Переходов из поисковых систем	59,550,003	(-19% мес/мес)
Посетителей из поисковых систем	9,990,573	(-14% мес/мес)

Структура месячной аудитории сайта: пол и возраст

Размеры демографических групп в месячной аудитории сайта и их доли в процентах

Возраст \ Пол	Муж	Жен	Любой пол
<18	91,468 (0.5%)	112,738 (0.6%)	204,206 (1.0%)
18-24	1,341,178 (6.8%)	2,538,918 (13.0%)	3,880,096 (19.8%)
25-34	1,243,575 (6.3%)	2,044,277 (10.4%)	3,287,852 (16.8%)
35-44	2,782,527 (14.2%)	3,716,916 (19.0%)	6,499,443 (33.2%)
45+	2,189,318 (11.2%)	3,542,975 (18.1%)	5,732,293 (29.2%)
Любой возраст	7,648,066 (39.0%)	11,955,824 (61.0%)	19,603,890 (100%)

Индекс соответствия Интернету - **Internet-Affinity Index**.

Отношение доли демографической группы в месячной аудитории сайта к доле этой же демографической группы в месячной аудитории Интернета, умноженное на 100.

Возраст \ Пол	Муж	Жен	Любой пол
<18	8.5	11	9.7
18-24	57	105	81
25-34	42	80	60
35-44	125	170	147
45+	146	250	197
Любой возраст	76	124	100

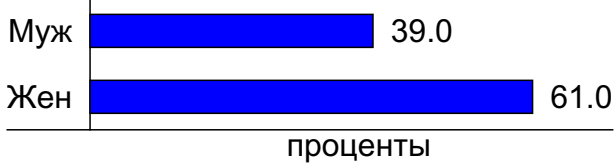
Индекс соответствия населению России - **Population-Affinity Index**.

Отношение доли демографической группы в месячной аудитории сайта к доле этой же демографической группы в населении России, умноженное на 100.

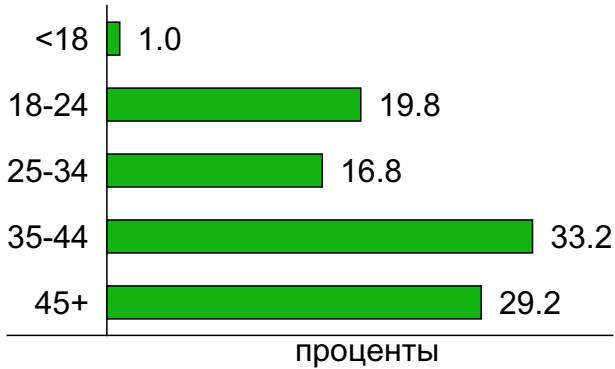
Возраст \ Пол	Муж	Жен	Любой пол
<18	10	13	11
18-24	73	136	105
25-34	51	80	66
35-44	131	162	147
45+	101	133	118
Любой возраст	81	117	100

Структура месячной аудитории сайта: пол и возраст

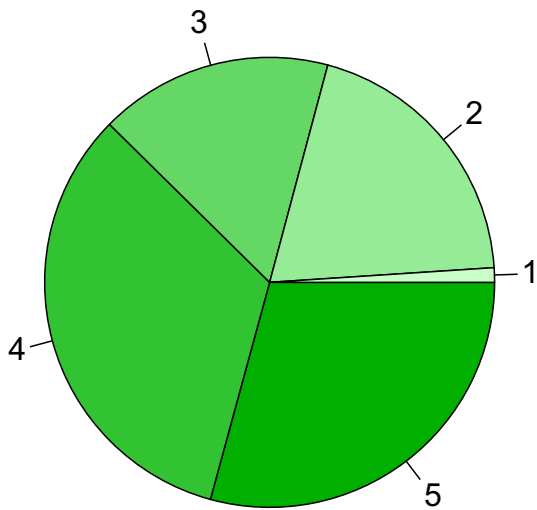
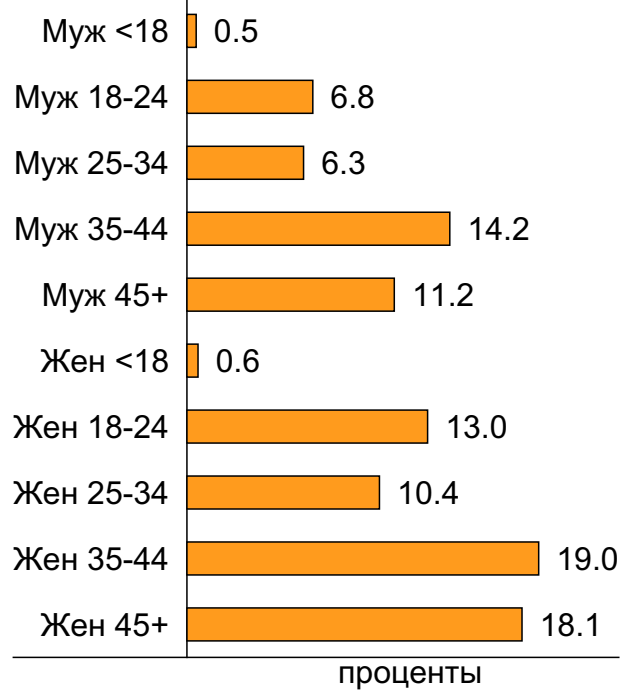
Пол



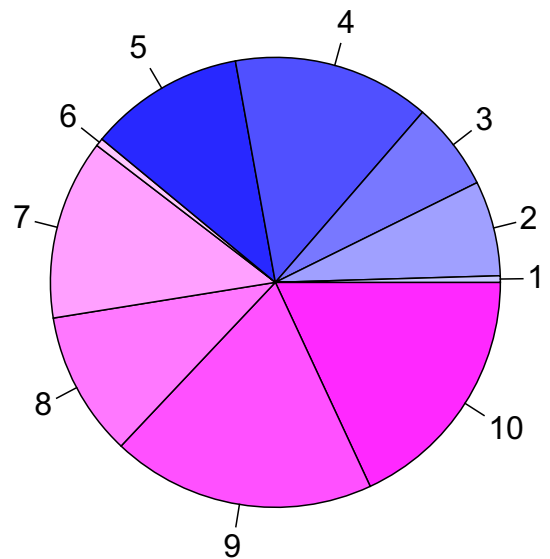
Возраст



Пол / Возраст



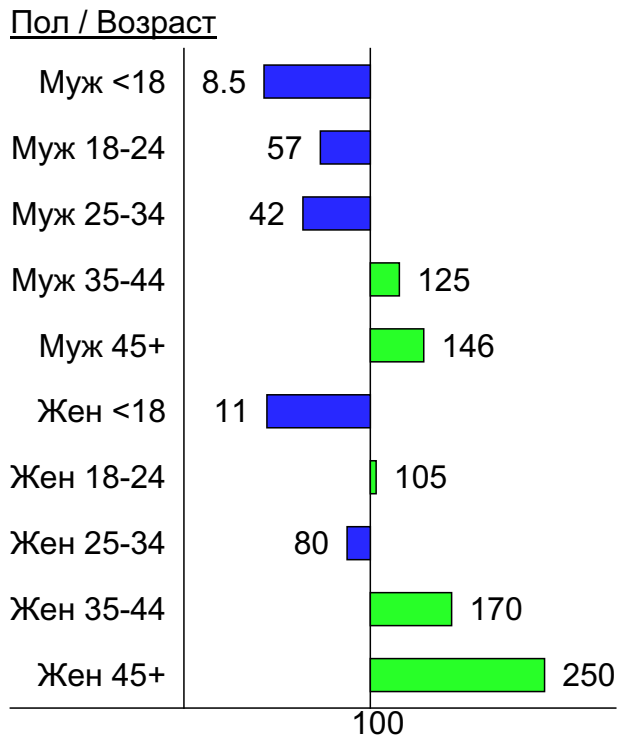
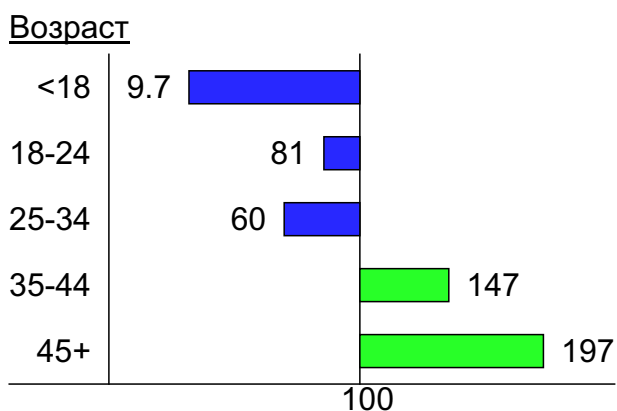
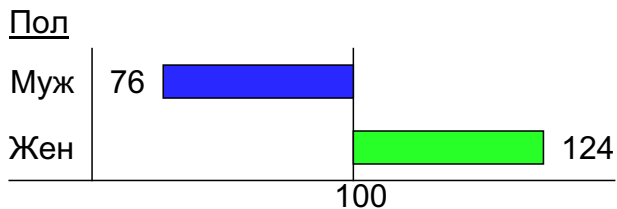
- 1: <18
- 2: 18-24
- 3: 25-34
- 4: 35-44
- 5: 45+



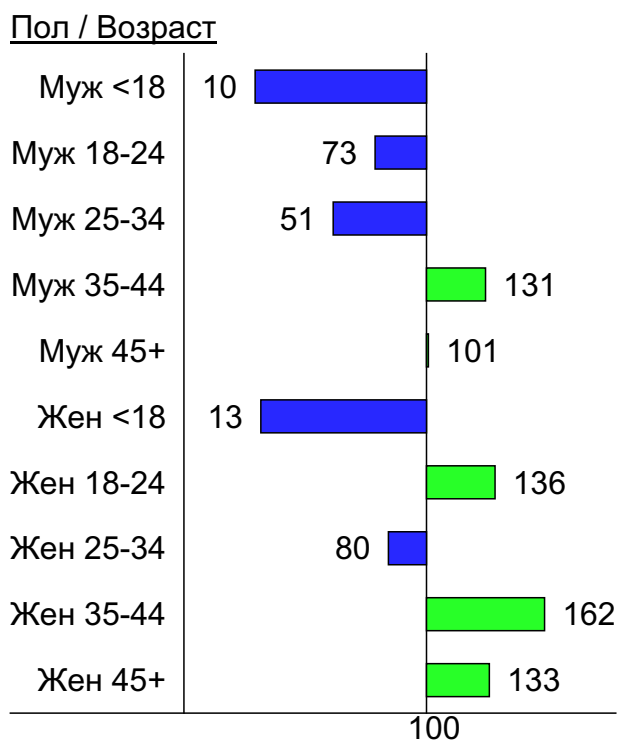
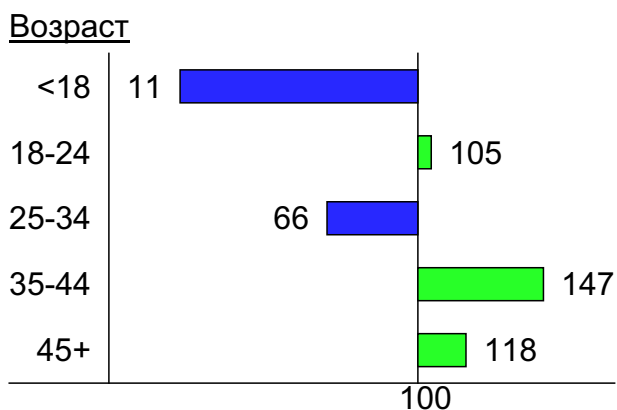
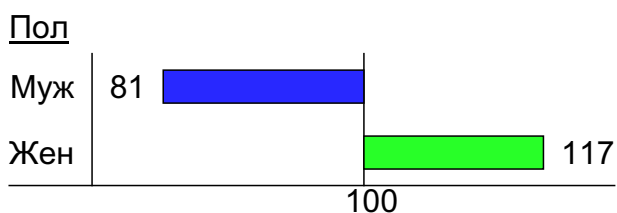
- 1: Муж <18
- 2: Муж 18-24
- 3: Муж 25-34
- 4: Муж 35-44
- 5: Муж 45+
- 6: Жен <18
- 7: Жен 18-24
- 8: Жен 25-34
- 9: Жен 35-44
- 10: Жен 45+

Индексы соответствия для месячной аудитории сайта: пол и возраст

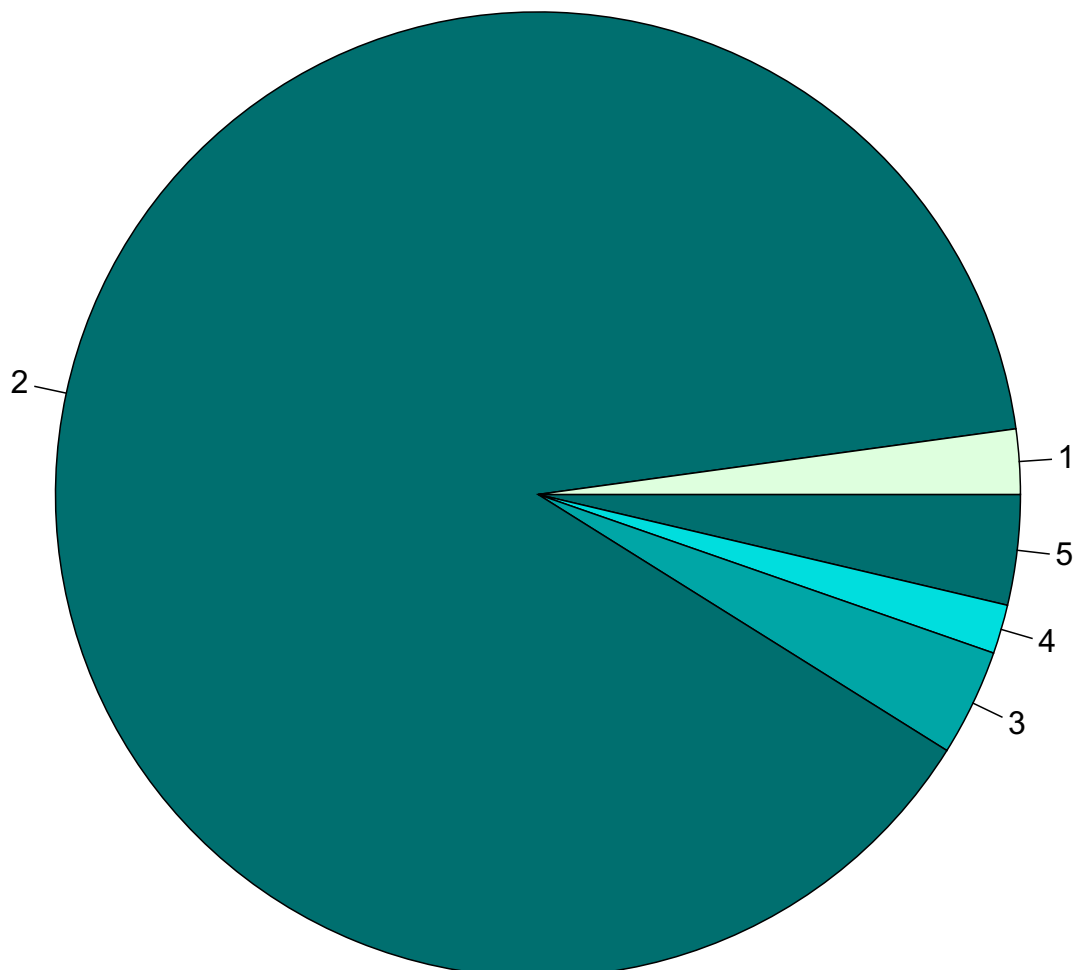
Индекс соответствия Интернету - Internet-Affinity Index



Индекс соответствия населению России - Population-Affinity Index



Среднесуточное распределение аудитории сайта по странам и регионам России



Регионы России:
1: Россия - 2.2%

Другие страны:
2: Украина - 88.9%
3: Чехия - 3.6%
4: Крым - 1.6%
5: Остальные страны - 3.7%

Среднесуточное распределение аудитории по странам

	июль 2021 г.	июнь 2021 г.	в среднем за 3 месяца
Украина	2,154,852 (88.9%)	2,614,696 (89.1%)	2,473,724 (89.1%)
Чехия	86,566 (3.6%)	105,469 (3.6%)	99,551 (3.6%)
Россия	52,658 (2.2%)	66,183 (2.3%)	60,088 (2.2%)
Крым	39,822 (1.6%)	52,815 (1.8%)	46,190 (1.7%)
Норвегия	19,201 (0.8%)	22,824 (0.8%)	21,898 (0.8%)
США	8,085 (0.3%)	9,426 (0.3%)	8,816 (0.3%)
Гонконг	7,069 (0.3%)	7,436 (0.3%)	7,342 (0.3%)
Эстония	5,937 (0.2%)	5,621 (0.2%)	6,582 (0.2%)
Армения	5,470 (0.2%)	4,627 (0.2%)	5,441 (0.2%)
Казахстан	4,566 (0.2%)	4,812 (0.2%)	4,753 (0.2%)
Другие	4,537 (0.2%)	4,364 (0.1%)	4,330 (0.2%)
Грузия	3,331 (0.1%)	3,080 (0.1%)	3,302 (0.1%)
Великобритания	2,766 (0.1%)	2,925 (0.1%)	2,854 (0.1%)
Польша	2,674 (0.1%)	3,156 (0.1%)	3,129 (0.1%)
Молдавия	2,165 (0.1%)	2,633 (0.1%)	2,404 (0.1%)
Румыния	1,825 (0.1%)	2,478 (0.1%)	2,281 (0.1%)
Италия	1,773 (0.1%)	1,695 (0.1%)	1,742 (0.1%)
Турция	1,702 (0.1%)	2,616 (0.1%)	1,951 (0.1%)
Киргизия	1,577 (0.1%)	1,438 (0.0%)	1,633 (0.1%)
Азербайджан	1,414 (0.1%)	1,387 (0.0%)	1,455 (0.1%)
Венгрия	1,297 (0.1%)	1,315 (0.0%)	1,378 (0.0%)
Таджикистан	1,231 (0.1%)	1,063 (0.0%)	1,772 (0.1%)
Узбекистан	1,184 (0.0%)	892 (0.0%)	1,266 (0.0%)
Франция	1,161 (0.0%)	1,159 (0.0%)	1,129 (0.0%)
Болгария	892 (0.0%)	827 (0.0%)	761 (0.0%)
Латвия	878 (0.0%)	1,013 (0.0%)	976 (0.0%)
Испания	801 (0.0%)	914 (0.0%)	878 (0.0%)
Финляндия	768 (0.0%)	617 (0.0%)	600 (0.0%)
Швеция	759 (0.0%)	791 (0.0%)	768 (0.0%)
Словакия	729 (0.0%)	728 (0.0%)	761 (0.0%)
Туркмения	672 (0.0%)	559 (0.0%)	618 (0.0%)
Нидерланды	580 (0.0%)	657 (0.0%)	612 (0.0%)
Литва	494 (0.0%)	519 (0.0%)	518 (0.0%)
Греция	478 (0.0%)	379 (0.0%)	343 (0.0%)
Израиль	416 (0.0%)	394 (0.0%)	398 (0.0%)
Египет	398 (0.0%)	583 (0.0%)	601 (0.0%)
Канада	397 (0.0%)	397 (0.0%)	391 (0.0%)
Португалия	323 (0.0%)	372 (0.0%)	355 (0.0%)
Бельгия	316 (0.0%)	367 (0.0%)	337 (0.0%)
Австрия	307 (0.0%)	310 (0.0%)	324 (0.0%)
Китай	245 (0.0%)	63 (0.0%)	115 (0.0%)
Германия	204 (0.0%)	263 (0.0%)	244 (0.0%)
Дания	172 (0.0%)	169 (0.0%)	166 (0.0%)
Кипр	132 (0.0%)	155 (0.0%)	134 (0.0%)
Швейцария	110 (0.0%)	105 (0.0%)	106 (0.0%)
ОАЭ	65 (0.0%)	83 (0.0%)	87 (0.0%)
Ирландия	53 (0.0%)	54 (0.0%)	53 (0.0%)
Южная Корея	48 (0.0%)	49 (0.0%)	49 (0.0%)
Сербия	47 (0.0%)	37 (0.0%)	38 (0.0%)
Австралия	27 (0.0%)	29 (0.0%)	27 (0.0%)
сумма выбранных	2,423,174 (100.0%)	2,934,544 (100.0%)	2,775,271 (100.0%)
всего	2,423,321 (100%)	2,934,702 (100%)	2,775,429 (100%)

Среднесуточное распределение аудитории по регионам России

	июль 2021 г.	июнь 2021 г.	в среднем за 3 месяца
не определён	28,475 (54.1%)	36,929 (55.8%)	33,412 (55.6%)
Москва	8,171 (15.5%)	10,016 (15.1%)	9,154 (15.2%)
Краснодар	2,885 (5.5%)	3,914 (5.9%)	3,373 (5.6%)
Санкт-Петербург	1,995 (3.8%)	2,198 (3.3%)	2,080 (3.5%)
Екатеринбург	1,276 (2.4%)	1,424 (2.2%)	1,350 (2.2%)
Новосибирск	1,073 (2.0%)	1,215 (1.8%)	1,102 (1.8%)
Нижний Новгород	868 (1.6%)	1,040 (1.6%)	962 (1.6%)
Владивосток	522 (1.0%)	584 (0.9%)	537 (0.9%)
Хабаровск	481 (0.9%)	560 (0.8%)	507 (0.8%)
Тула	449 (0.9%)	602 (0.9%)	551 (0.9%)
Ростов-на-Дону	391 (0.7%)	489 (0.7%)	432 (0.7%)
Самара	366 (0.7%)	439 (0.7%)	398 (0.7%)
Воронеж	308 (0.6%)	381 (0.6%)	346 (0.6%)
Ставрополь	239 (0.5%)	313 (0.5%)	284 (0.5%)
Иркутск	238 (0.5%)	272 (0.4%)	250 (0.4%)
Якутск	231 (0.4%)	278 (0.4%)	255 (0.4%)
Уфа	227 (0.4%)	277 (0.4%)	247 (0.4%)
Казань	209 (0.4%)	248 (0.4%)	227 (0.4%)
Сочи	201 (0.4%)	201 (0.3%)	189 (0.3%)
Барнаул	185 (0.4%)	224 (0.3%)	203 (0.3%)
Пермь	175 (0.3%)	205 (0.3%)	187 (0.3%)
Тюмень	171 (0.3%)	180 (0.3%)	169 (0.3%)
Челябинск	156 (0.3%)	182 (0.3%)	164 (0.3%)
Киров	146 (0.3%)	170 (0.3%)	162 (0.3%)
Сыктывкар	143 (0.3%)	157 (0.2%)	143 (0.2%)
Чита	141 (0.3%)	177 (0.3%)	157 (0.3%)
Саратов	129 (0.2%)	180 (0.3%)	160 (0.3%)
Махачкала	127 (0.2%)	148 (0.2%)	142 (0.2%)
Ульяновск	126 (0.2%)	171 (0.3%)	155 (0.3%)
Красноярск	123 (0.2%)	145 (0.2%)	132 (0.2%)
Белгород	119 (0.2%)	142 (0.2%)	134 (0.2%)
Архангельск	115 (0.2%)	134 (0.2%)	123 (0.2%)
Ярославль	106 (0.2%)	116 (0.2%)	110 (0.2%)
Абакан	103 (0.2%)	127 (0.2%)	109 (0.2%)
Вологда	103 (0.2%)	132 (0.2%)	119 (0.2%)
Кострома	102 (0.2%)	118 (0.2%)	113 (0.2%)
Кемерово	92 (0.2%)	114 (0.2%)	105 (0.2%)
Ханты-Мансийск	82 (0.2%)	101 (0.2%)	93 (0.2%)
Волгоград	77 (0.1%)	93 (0.1%)	86 (0.1%)
Петрозаводск	76 (0.1%)	90 (0.1%)	85 (0.1%)
Оренбург	73 (0.1%)	88 (0.1%)	79 (0.1%)
Калининград	67 (0.1%)	67 (0.1%)	66 (0.1%)
Тверь	66 (0.1%)	84 (0.1%)	76 (0.1%)
Брянск	66 (0.1%)	72 (0.1%)	74 (0.1%)
Липецк	55 (0.1%)	71 (0.1%)	68 (0.1%)
Мурманск	55 (0.1%)	64 (0.1%)	55 (0.1%)
Омск	53 (0.1%)	59 (0.1%)	54 (0.1%)
Ижевск	52 (0.1%)	58 (0.1%)	54 (0.1%)
Пенза	52 (0.1%)	66 (0.1%)	61 (0.1%)
Улан-Удэ	51 (0.1%)	50 (0.1%)	46 (0.1%)
сумма выбранных	51,792 (98.4%)	65,165 (98.5%)	59,140 (98.4%)
всего	52,659 (100%)	66,183 (100%)	60,089 (100%)

Спектр интересов месячной аудитории сайта

Область интересов		Число посетителей	Доля от полной аудитории	Internet-Affinity Index
Дом и семья		1,651,634	8.4 %	75
в том числе	Кулинария, рецепты	1,481,258	7.6 %	77
	Собаки	169,691	0.9 %	79
	Кошки	99,038	0.5 %	57
	Маленькие дети	9,741	0.0 %	32
	Детские сады	9,052	0.0 %	21
Отдых, туризм, путешествия		1,195,026	6.1 %	73
в том числе	Отдых за рубежом	694,603	3.5 %	76
	Отдых в России и Украине	595,172	3.0 %	65
Телефоны, связь		347,889	1.8 %	65
в том числе	Мобильные телефоны	213,600	1.1 %	57
	Мобильные приложения и услуги	191,794	1.0 %	73
	Навигация	5,515	0.0 %	52
	Стационарная связь	1,870	0.0 %	34
Аудио, Видео, Фото		82,311	0.4 %	64
в том числе	Телевизоры, DVD-проигрыватели	42,749	0.2 %	68
	Аудио-техника	24,653	0.1 %	64
	Видеоаппаратура	13,281	0.1 %	60
	Фотоаппараты	3,894	0.0 %	44
Бытовая техника		339,373	1.7 %	63
Авто		604,755	3.1 %	59
в том числе	Иномарки	474,429	2.4 %	58
	Мото-, Квадроциклы, Снегоходы	82,690	0.4 %	77
	Отечественные авто	66,571	0.3 %	63
	Колёса, Шины	22,950	0.1 %	43
	Автострахование	3,228	0.0 %	9.2
Медицина, здоровье		1,153,102	5.9 %	46
в том числе	Беременность и роды	154,826	0.8 %	52
	Диеты	132,059	0.7 %	66
	Лишний вес	67,787	0.3 %	58
	Спорт, фитнес, йога	29,847	0.2 %	60
	Стоматология	28,845	0.1 %	38
	Зрение	17,120	0.1 %	60
Компьютеры, оргтехника		134,671	0.7 %	44
в том числе	Ноутбуки	46,799	0.2 %	49
	Компьютерные комплектующие	40,304	0.2 %	39
	Планшетные ПК	15,485	0.1 %	61
	Принтеры	12,404	0.1 %	37
	Мониторы	7,375	0.0 %	42
Финансы		276,705	1.4 %	41
в том числе	Валюта	234,323	1.2 %	64
	Страхование	19,640	0.1 %	16
	Кредиты	17,335	0.1 %	11
	Фондовый рынок	15,414	0.1 %	14
	Денежные переводы	9,272	0.0 %	83
	Вклады, депозиты	2,651	0.0 %	10
Выставки, концерты, театры, кино		125,642	0.6 %	40

Спектр интересов месячной аудитории сайта

Область интересов		Число посетителей	Доля от полной аудитории	Internet-Affinity Index
Недвижимость		378,979	1.9 %	35
в том числе	Квартиры	221,717	1.1 %	31
	Загородная недвижимость	37,365	0.2 %	22
	Земля	29,329	0.1 %	27
	Гаражи	17,425	0.1 %	43
	Зарубежная недвижимость	13,317	0.1 %	54
	Ипотека	5,168	0.0 %	8.4
	Коммерческая недвижимость	3,161	0.0 %	12
Образование		147,022	0.7 %	30
в том числе	Образование высшее	87,737	0.4 %	28
	Иностранные языки	47,048	0.2 %	54
	Образование для детей	25,511	0.1 %	19
	Образование за рубежом	1,298	0.0 %	38
Бизнес		212,901	1.1 %	17
в том числе	Трудоустройство, персонал	124,973	0.6 %	19
	Бухгалтерия	66,583	0.3 %	11
	Реклама	36,431	0.2 %	42
	Аудит, консалтинг	1,700	0.0 %	25

Интересы пользователей определяются по поисковым запросам, которые пользователи вводили в поисковых системах.

Структура переходов на страницы сайта

	июль 2021 г.	июнь 2021 г.	в среднем за 3 месяца
Поиск	59,550,003 (37.1%)	73,962,276 (38.4%)	70,433,950 (38.2%)
Внутренние	52,163,615 (32.5%)	61,219,282 (31.8%)	58,060,656 (31.5%)
Закладки	43,671,654 (27.2%)	51,509,640 (26.8%)	50,259,488 (27.2%)
Сайты	5,338,350 (3.3%)	5,702,568 (3.0%)	5,740,233 (3.1%)
Соц. сети	4,987 (0.0%)	6,451 (0.0%)	6,381 (0.0%)
Объявления	0 (0.0%)	0 (0.0%)	0 (0.0%)
всего	160,728,609 (100%)	192,400,217 (100%)	184,500,708 (100%)

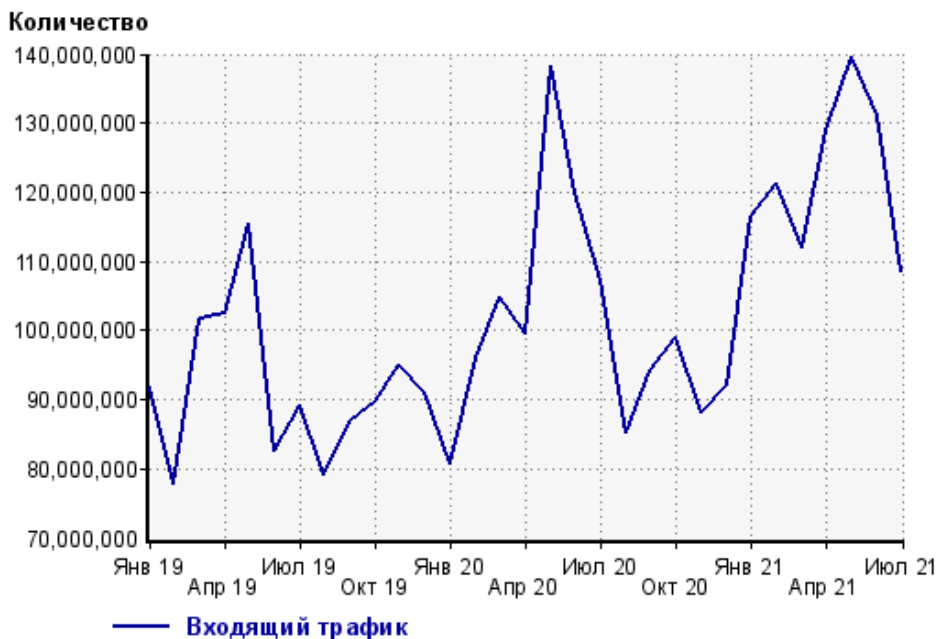
Закладки: кроме собственно переходов из закладок (bookmarks, "избранное") и набора адреса вручную сюда попадают также переходы, при которых браузер не сообщает адрес ссылающейся страницы, это бывает при переходах по flash-баннерам, из файлов на локальном диске пользователя, из почтовых программ, isq, загрузках страниц сайта через JavaScript (обычно pop-up окна), перенаправлении с помощью тега <meta>, а также если в браузере запрещена передача информации о ссылающейся странице.

Объявления: переходы по объявлениям или баннерам, размещенным в некоторых рекламных сетях (Яндекс.Direct, AdWords, MediaTarget, Vequ и другие системы, использующие специальный формат меток openstat). Для того, чтобы такие переходы учитывались, необходимо внести изменения в настройки рекламной кампании (для Яндекс.Direct включить галочку "Внешняя интернет-статистика").

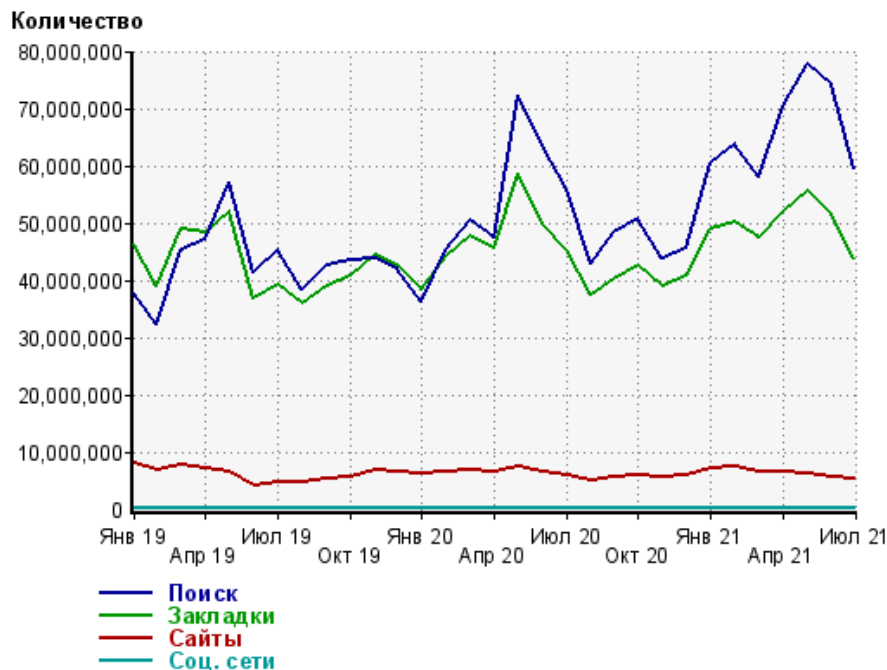
Структура входящего месячного трафика на сайт.



Динамика по месяцам входящего трафика на сайт.



Динамика по месяцам составных частей входящего трафика на сайт

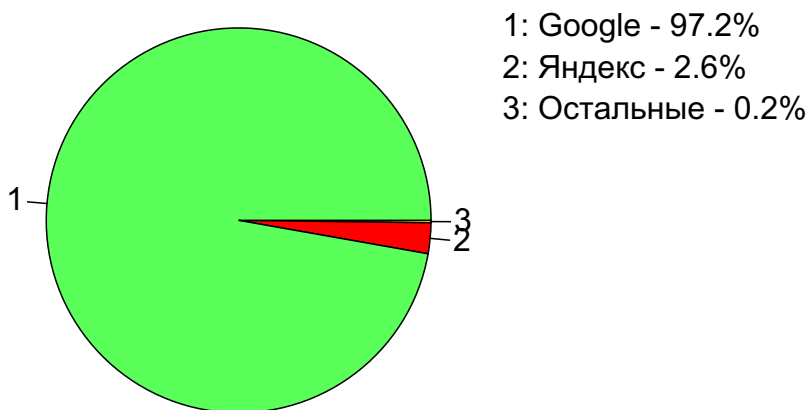


Дата	Поиск	Закладки	Сайты	Соц. сети
Янв 19	37,704,454	46,124,589	8,149,734	7,154
Фев 19	32,185,331	38,911,027	6,807,483	5,589
Мар 19	45,205,053	48,906,051	7,671,455	6,884
Апр 19	47,196,450	48,258,816	6,970,185	7,505
Май 19	56,991,133	52,049,256	6,471,809	8,143
Июн 19	41,388,902	36,863,882	4,205,793	6,374
Июл 19	45,210,074	39,297,852	4,804,225	6,262
Авг 19	38,425,672	35,879,829	4,747,654	5,752
Сен 19	42,697,393	38,993,500	5,267,714	5,774
Окт 19	43,488,807	40,723,287	5,543,426	6,464
Ноя 19	43,931,533	44,307,658	6,816,548	6,743
Дек 19	41,876,360	42,651,678	6,593,326	5,577
Янв 20	36,130,385	38,322,116	6,354,460	5,531
Фев 20	45,402,303	44,149,831	6,558,880	5,621
Мар 20	50,309,732	47,653,355	6,818,317	6,325
Апр 20	47,411,052	45,698,448	6,369,317	6,087
Май 20	72,382,860	58,611,056	7,357,301	9,907
Июн 20	63,336,508	49,992,913	6,538,926	9,596
Июл 20	55,975,535	45,328,828	6,000,729	9,072
Авг 20	42,762,178	37,437,184	4,985,154	6,870
Сен 20	48,351,811	40,293,960	5,641,178	6,925
Окт 20	50,696,280	42,438,887	5,874,415	10,732
Ноя 20	43,703,207	38,976,414	5,601,476	8,961
Дек 20	45,533,061	40,663,898	5,902,707	7,700
Янв 21	60,382,486	49,064,764	7,026,268	10,482
Фев 21	63,893,279	50,113,476	7,317,246	10,952
Мар 21	58,120,175	47,532,780	6,383,701	14,716
Апр 21	70,531,452	51,951,767	6,460,950	31,442
Май 21	77,789,573	55,597,171	6,179,777	7,706
Июн 21	73,962,276	51,509,640	5,702,568	6,451
Июл 21	59,550,003	43,671,654	5,338,350	4,987

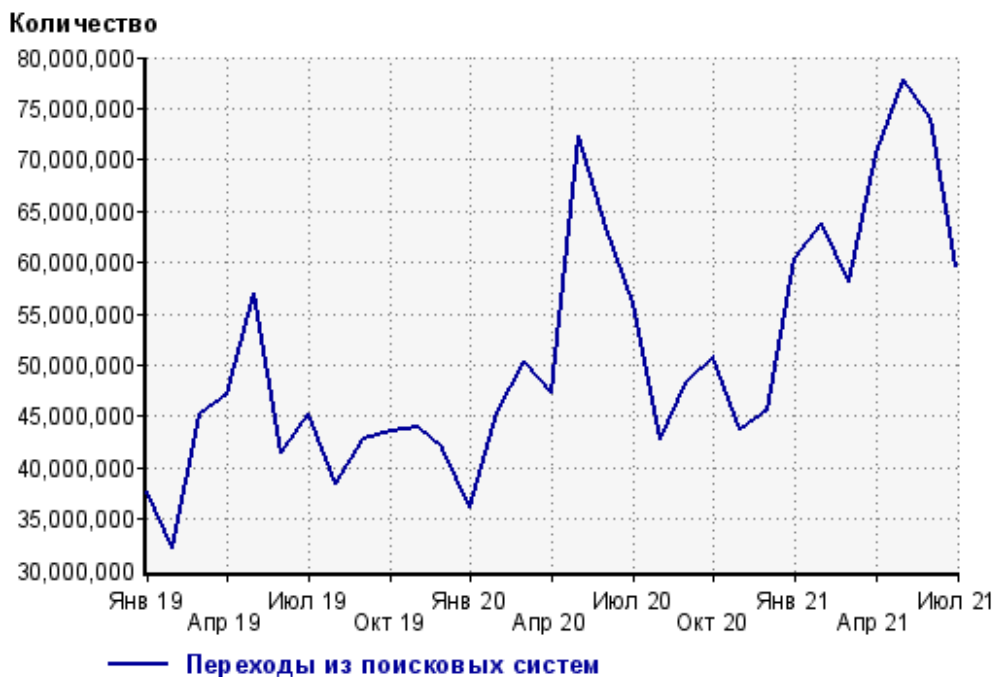
Топ10 поисковых систем, из которых осуществлялись переходы на сайт sinoptik.ua

	июль 2021 г.	июнь 2021 г.	в среднем за 3 месяца
Google	57,892,421 (97.2%)	71,835,298 (97.1%)	68,484,725 (97.2%)
Яндекс	1,535,633 (2.6%)	1,980,779 (2.7%)	1,809,993 (2.6%)
Search.Mail.ru	84,767 (0.1%)	106,179 (0.1%)	98,986 (0.1%)
Bing	23,995 (0.0%)	27,705 (0.0%)	27,425 (0.0%)
Ukr.net	7,514 (0.0%)	8,493 (0.0%)	8,507 (0.0%)
Baidu	3,013 (0.0%)	497 (0.0%)	1,235 (0.0%)
Rambler	2,591 (0.0%)	3,260 (0.0%)	3,028 (0.0%)
Gogo.ru	64 (0.0%)	17 (0.0%)	30 (0.0%)
Yahoo	5 (0.0%)	48 (0.0%)	18 (0.0%)
Tut.by	0 (0.0%)	0 (0.0%)	0 (0.0%)
сумма выбранных	59,550,003 (100%)	73,962,276 (100%)	70,433,947 (100.0%)
всего	59,550,003 (100%)	73,962,276 (100%)	70,433,950 (100%)

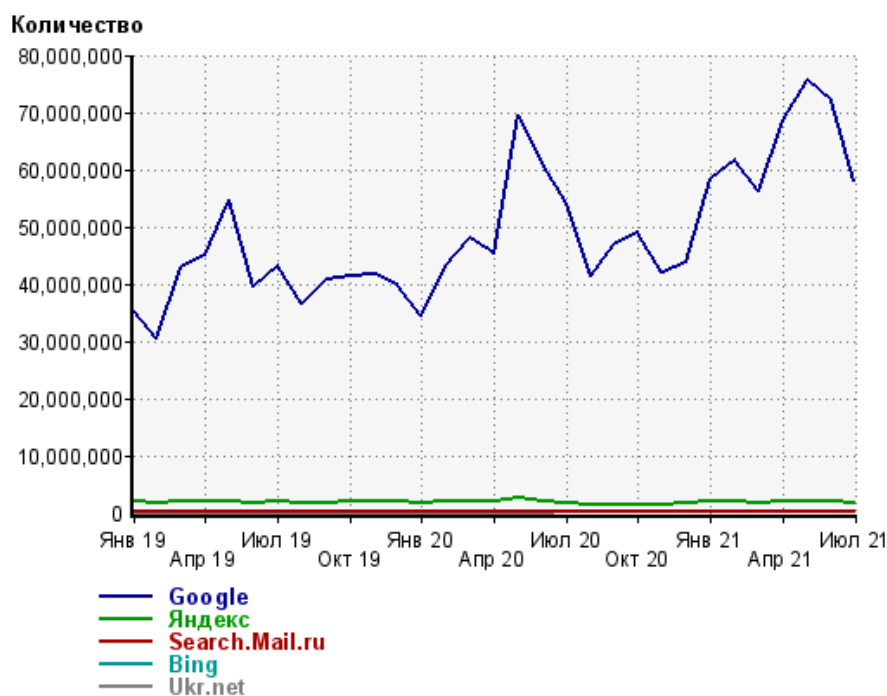
Диаграмма распределения месячного поискового трафика по поисковым системам



Динамика по месяцам общего поискового трафика на сайт



Динамика по месяцам числа переходов из поисковых систем



Дата	Google	Яндекс	Search. Mail.ru	Bing	Ukr.net
Янв 19	35,306,362	2,107,582	214,491	67,385	0
Фев 19	30,319,125	1,634,553	170,515	54,757	0
Мар 19	42,920,762	2,015,210	192,863	68,667	0
Апр 19	44,910,462	2,015,187	197,870	65,386	0
Май 19	54,651,495	2,065,363	179,278	86,892	0
Июн 19	39,394,641	1,768,145	139,893	80,947	0
Июл 19	43,139,278	1,851,571	139,489	74,031	0
Авг 19	36,538,032	1,684,787	138,742	57,595	0
Сен 19	40,703,683	1,773,556	149,623	63,794	0
Окт 19	41,349,067	1,910,991	157,712	64,271	0
Ноя 19	41,761,051	1,929,805	168,815	65,192	0
Дек 19	39,776,006	1,879,611	155,508	59,077	0
Янв 20	34,307,850	1,630,482	136,036	50,819	0
Фев 20	43,202,283	1,983,742	153,795	57,106	0
Мар 20	48,050,907	2,045,166	151,328	57,737	0
Апр 20	45,387,906	1,829,449	136,801	52,822	0
Май 20	69,679,763	2,457,096	171,718	69,499	0
Июн 20	61,162,103	1,973,024	141,258	56,264	0
Июл 20	54,000,527	1,771,315	124,251	48,612	27,125
Авг 20	41,270,436	1,316,141	95,315	37,386	40,039
Сен 20	46,745,757	1,425,344	100,652	37,702	39,271
Окт 20	49,063,864	1,463,687	105,617	37,218	22,647
Ноя 20	42,068,795	1,474,875	104,528	32,809	19,423
Дек 20	43,807,371	1,564,031	106,306	33,683	18,639
Янв 21	58,236,280	1,963,729	120,925	37,478	20,409
Фев 21	61,801,004	1,909,902	118,715	37,706	22,421
Мар 21	56,168,085	1,791,490	109,269	30,838	17,542
Апр 21	68,496,450	1,880,037	108,952	30,940	11,995
Май 21	75,726,457	1,913,569	106,013	30,577	9,514
Июн 21	71,835,298	1,980,779	106,179	27,705	8,493
Июл 21	57,892,421	1,535,633	84,767	23,995	7,514

Структура месячной поисковой аудитории сайта

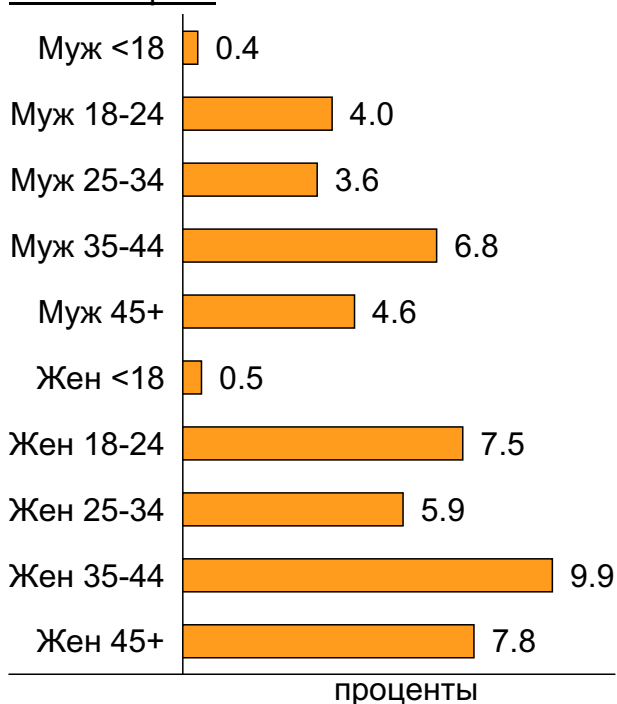
В таблице представлены размеры демографических групп в месячной поисковой аудитории сайта и их доли в процентах от полной месячной аудитории этого сайта.

К поисковой аудитории относятся те посетители, которые переходили на сайт из поисковых систем не более 6 раз в течение месяца и не использовали доменное имя сайта в поисковом запросе.

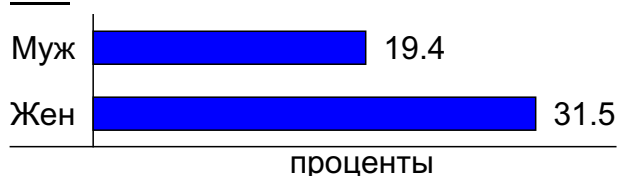
Пол и возраст поисковой аудитории

Возраст \ Пол	Муж	Жен	Любой пол
<18	75,711 (0.4%)	91,675 (0.5%)	167,386 (0.9%)
18-24	779,320 (4.0%)	1,465,386 (7.5%)	2,244,706 (11.5%)
25-34	708,652 (3.6%)	1,152,718 (5.9%)	1,861,370 (9.5%)
35-44	1,338,812 (6.8%)	1,938,342 (9.9%)	3,277,154 (16.7%)
45+	910,211 (4.6%)	1,529,746 (7.8%)	2,439,957 (12.4%)
Любой возраст	3,812,706 (19.4%)	6,177,867 (31.5%)	9,990,573 (51.0%)

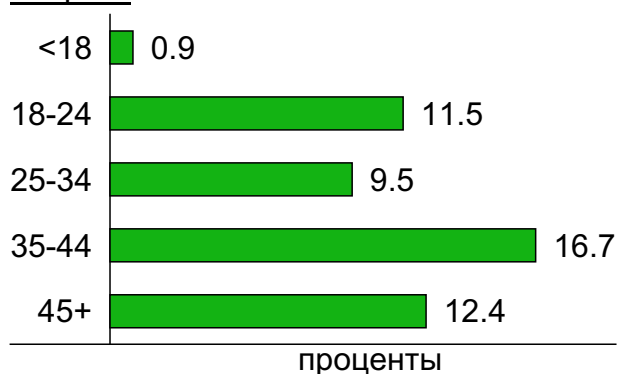
Пол / Возраст



Пол



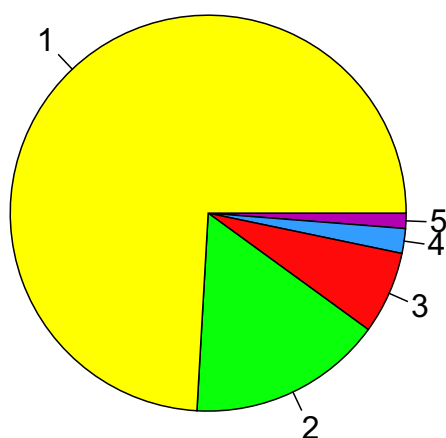
Возраст



Топ10 социальных сетей, из которых осуществлялись переходы на сайт sinoptik.ua

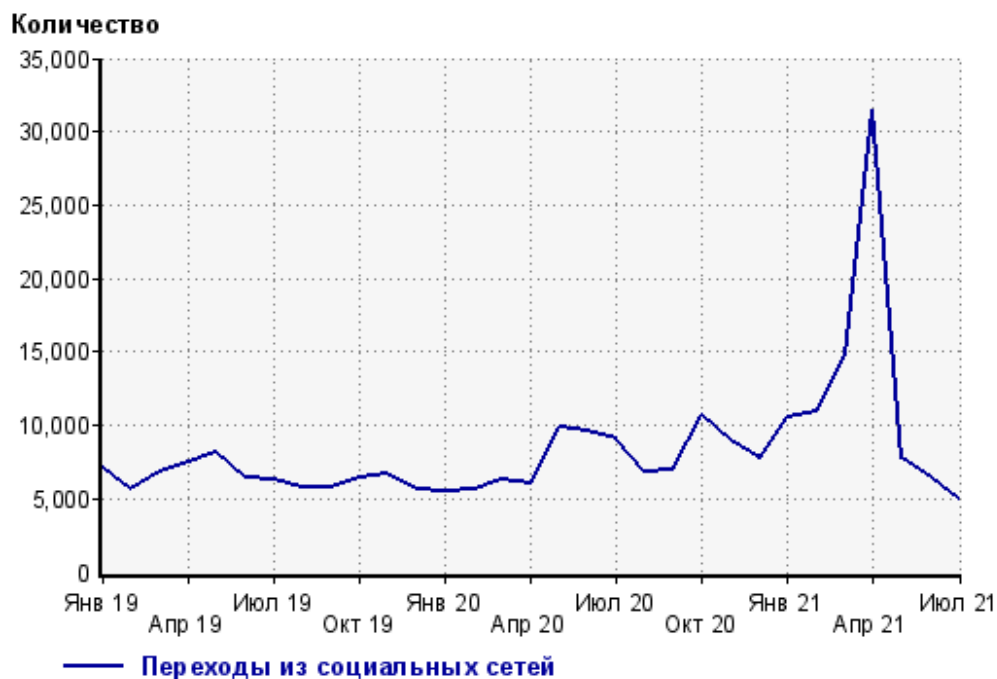
	июль 2021 г.	июнь 2021 г.	в среднем за 3 месяца
facebook.com	3,695 (74.1%)	3,660 (56.7%)	3,788 (59.4%)
vkontakte.ru	793 (15.9%)	1,082 (16.8%)	1,012 (15.9%)
odnoklassniki.ru	336 (6.7%)	1,515 (23.5%)	1,219 (19.1%)
blogspot.com	101 (2.0%)	123 (1.9%)	126 (2.0%)
liveinternet.ru	46 (0.9%)	54 (0.8%)	62 (1.0%)
twitter.com	12 (0.2%)	15 (0.2%)	90 (1.4%)
linkedin.com	3 (0.1%)	0 (0.0%)	1 (0.0%)
livejournal.com	1 (0.0%)	2 (0.0%)	2 (0.0%)
сумма выбранных	4,987 (100%)	6,451 (100%)	6,300 (98.7%)
всего	4,987 (100%)	6,451 (100%)	6,381 (100%)

Диаграмма распределения месячного трафика из социальных сетей

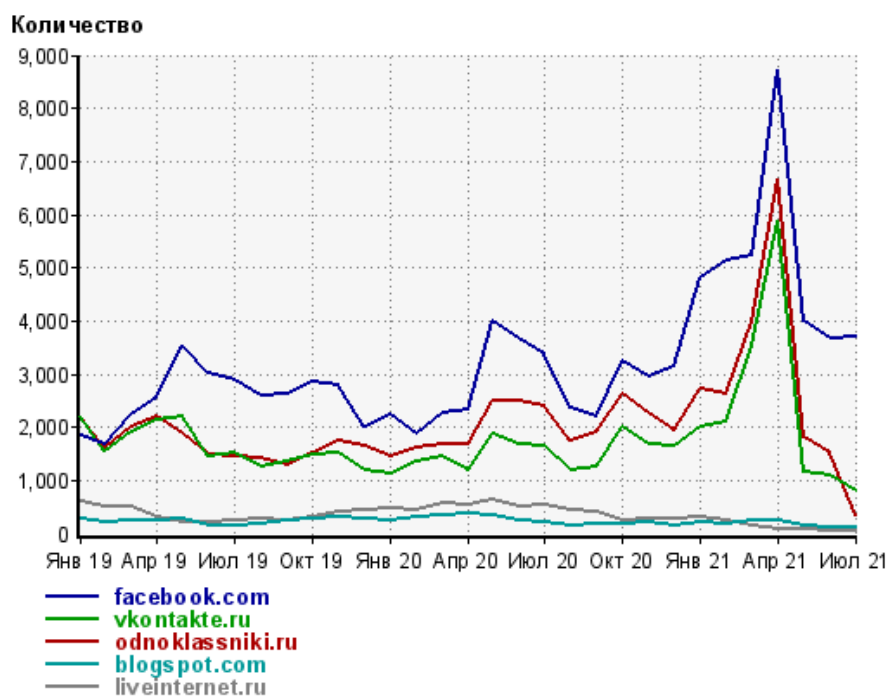


- 1: facebook.com - 74.1%
- 2: vkontakte.ru - 15.9%
- 3: odnoklassniki.ru - 6.7%
- 4: blogspot.com - 2.0%
- 5: Остальные - 1.2%

Динамика по месяцам числа переходов из социальных сетей на сайт



Динамика по месяцам числа переходов из социальных сетей

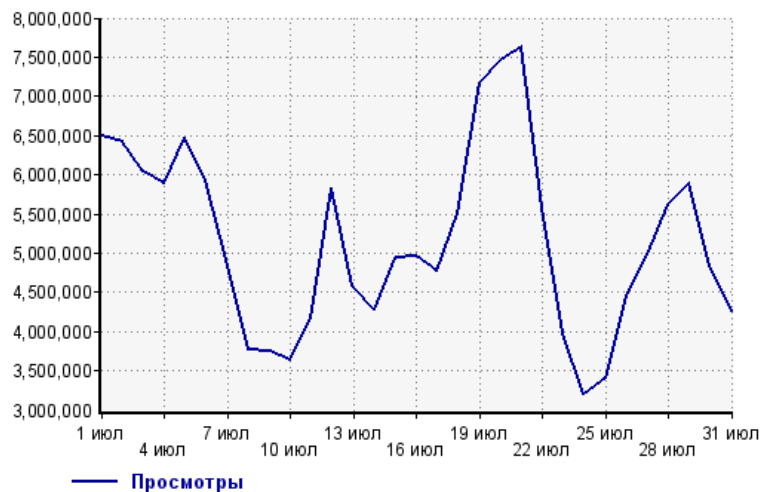


Дата	facebook.com	vkontakte.ru	odnoklassniki.ru	blogspot.com	liveinternet.ru
Янв 19	1,848	2,192	2,188	276	596
Фев 19	1,674	1,564	1,598	226	509
Мар 19	2,234	1,901	1,993	241	493
Апр 19	2,562	2,143	2,206	249	310
Май 19	3,525	2,186	1,879	283	224
Июн 19	3,014	1,463	1,493	141	222
Июл 19	2,872	1,517	1,458	134	246
Авг 19	2,601	1,267	1,410	180	273
Сен 19	2,635	1,337	1,277	236	249
Окт 19	2,855	1,469	1,531	268	318
Ноя 19	2,787	1,507	1,733	307	400
Дек 19	2,004	1,204	1,653	276	437
Янв 20	2,219	1,126	1,455	246	485
Фев 20	1,886	1,341	1,622	311	450
Мар 20	2,279	1,458	1,680	344	560
Апр 20	2,322	1,184	1,665	368	534
Май 20	3,982	1,864	2,507	329	630
Июн 20	3,677	1,664	2,487	244	501
Июл 20	3,379	1,633	2,413	200	522
Авг 20	2,363	1,206	1,732	159	427
Сен 20	2,214	1,252	1,914	168	399
Окт 20	3,258	1,997	2,613	175	252
Ноя 20	2,939	1,678	2,267	202	266
Дек 20	3,147	1,650	1,952	160	269
Янв 21	4,806	2,011	2,707	226	311
Фев 21	5,151	2,117	2,636	183	260
Мар 21	5,218	3,546	3,988	241	152
Апр 21	8,708	5,890	6,684	257	91
Май 21	4,009	1,162	1,808	156	86
Июн 21	3,660	1,082	1,515	123	54
Июл 21	3,695	793	336	101	46

Посещаемость по дням в течение месяца

Число просмотров страниц сайта

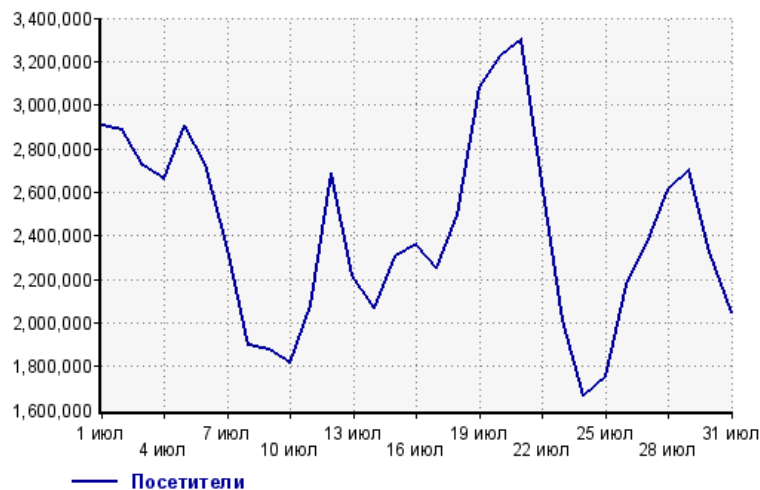
Количество



1 июл:	6,492,510	17 июл:	4,766,041
2 июл:	6,415,260	18 июл:	5,517,417
3 июл:	6,037,421	19 июл:	7,174,237
4 июл:	5,890,074	20 июл:	7,459,923
5 июл:	6,469,202	21 июл:	7,634,800
6 июл:	5,925,766	22 июл:	5,582,758
7 июл:	4,844,443	23 июл:	3,968,892
8 июл:	3,769,214	24 июл:	3,189,712
9 июл:	3,755,434	25 июл:	3,399,377
10 июл:	3,632,342	26 июл:	4,443,148
11 июл:	4,164,606	27 июл:	4,988,219
12 июл:	5,839,737	28 июл:	5,615,839
13 июл:	4,580,259	29 июл:	5,890,462
14 июл:	4,279,386	30 июл:	4,834,864
15 июл:	4,945,674	31 июл:	4,266,035
16 июл:	4,955,557		

Размер аудитории сайта

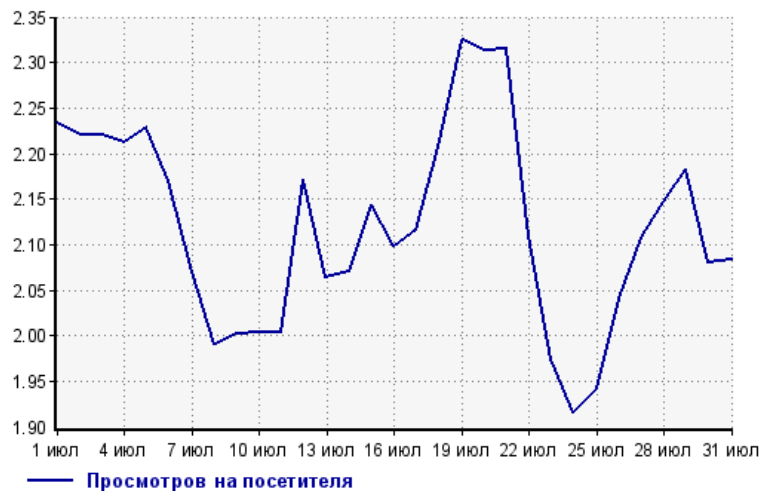
Количество



1 июл:	2,907,812	17 июл:	2,252,677
2 июл:	2,888,592	18 июл:	2,499,595
3 июл:	2,720,063	19 июл:	3,085,354
4 июл:	2,663,114	20 июл:	3,224,508
5 июл:	2,902,434	21 июл:	3,298,112
6 июл:	2,731,107	22 июл:	2,645,914
7 июл:	2,339,633	23 июл:	2,011,151
8 июл:	1,894,039	24 июл:	1,665,429
9 июл:	1,876,185	25 июл:	1,751,132
10 июл:	1,813,337	26 июл:	2,176,077
11 июл:	2,079,106	27 июл:	2,365,578
12 июл:	2,688,416	28 июл:	2,615,109
13 июл:	2,220,114	29 июл:	2,699,472
14 июл:	2,066,844	30 июл:	2,324,711
15 июл:	2,307,583	31 июл:	2,048,378
16 июл:	2,361,378		

Среднее число просмотров страниц сайта на посетителя

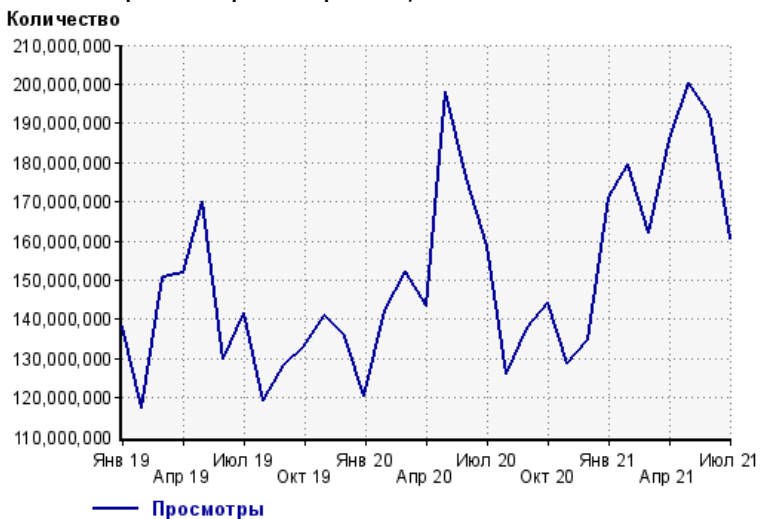
Количество



1 июл:	2.2	17 июл:	2.1
2 июл:	2.2	18 июл:	2.2
3 июл:	2.2	19 июл:	2.3
4 июл:	2.2	20 июл:	2.3
5 июл:	2.2	21 июл:	2.3
6 июл:	2.2	22 июл:	2.1
7 июл:	2.1	23 июл:	2.0
8 июл:	2.0	24 июл:	1.9
9 июл:	2.0	25 июл:	1.9
10 июл:	2.0	26 июл:	2.0
11 июл:	2.0	27 июл:	2.1
12 июл:	2.2	28 июл:	2.1
13 июл:	2.1	29 июл:	2.2
14 июл:	2.1	30 июл:	2.1
15 июл:	2.1	31 июл:	2.1
16 июл:	2.1		

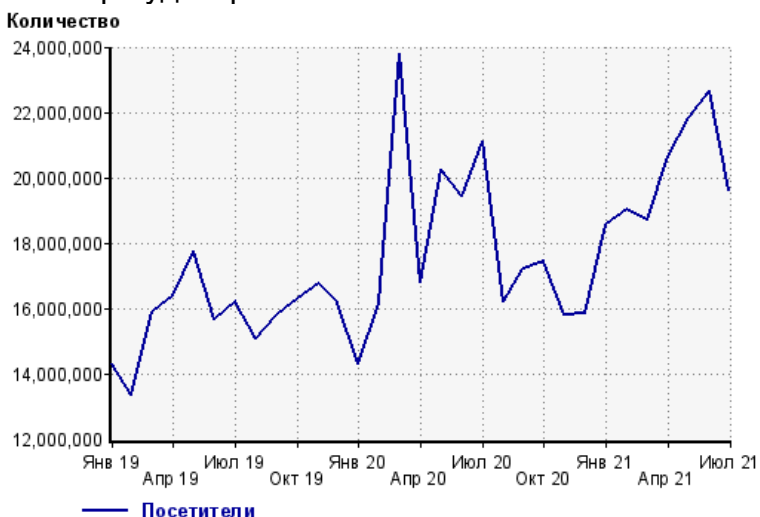
Динамика месячной посещаемости

Число просмотров страниц сайта



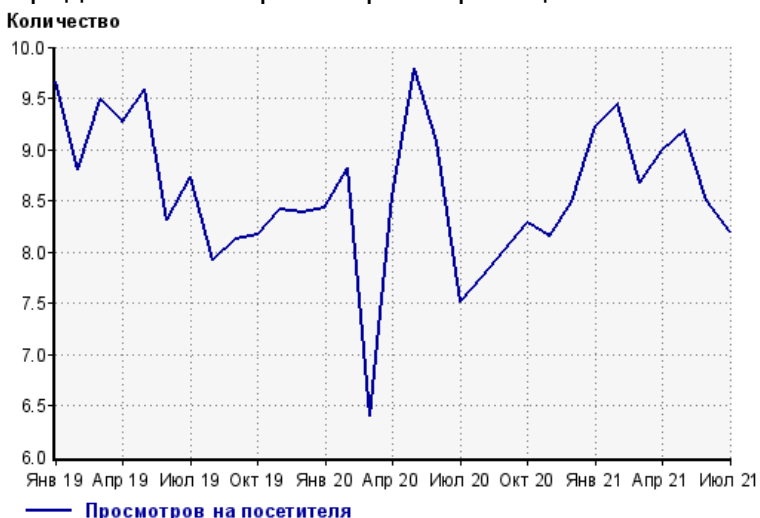
Янв 19:	138,381,449	Май 20:	198,200,111
Фев 19:	117,373,840	Июн 20:	176,272,678
Мар 19:	150,533,657	Июл 20:	158,808,447
Апр 19:	151,834,475	Авг 20:	125,959,869
Май 19:	170,024,294	Сен 20:	137,868,030
Июн 19:	129,958,596	Окт 20:	144,424,970
Июл 19:	141,549,676	Ноя 20:	128,920,706
Авг 19:	119,159,683	Дек 20:	134,642,140
Сен 19:	128,197,145	Янв 21:	171,269,557
Окт 19:	133,091,268	Фев 21:	179,556,771
Ноя 19:	140,999,292	Мар 21:	162,127,551
Дек 19:	135,509,885	Апр 21:	185,795,811
Янв 20:	120,474,324	Май 21:	200,373,300
Фев 20:	142,379,685	Июн 21:	192,400,217
Мар 20:	152,144,517	Июл 21:	160,728,609
Апр 20:	143,627,662		

Размер аудитории сайта



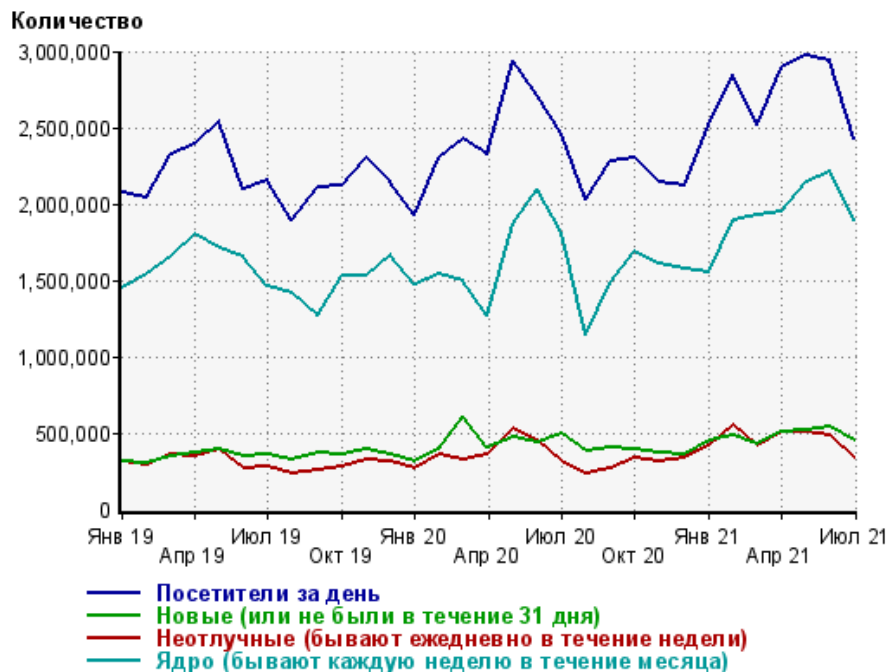
Янв 19:	14,318,008	Май 20:	20,247,116
Фев 19:	13,327,501	Июн 20:	19,424,107
Мар 19:	15,868,353	Июл 20:	21,133,077
Апр 19:	16,378,034	Авг 20:	16,215,048
Май 19:	17,738,597	Сен 20:	17,186,838
Июн 19:	15,642,788	Окт 20:	17,443,053
Июл 19:	16,212,067	Ноя 20:	15,808,465
Авг 19:	15,055,412	Дек 20:	15,854,297
Сен 19:	15,788,340	Янв 21:	18,565,237
Окт 19:	16,305,800	Фев 21:	19,008,383
Ноя 19:	16,752,636	Мар 21:	18,699,682
Дек 19:	16,149,189	Апр 21:	20,667,639
Янв 20:	14,288,353	Май 21:	21,841,299
Фев 20:	16,150,334	Июн 21:	22,646,085
Мар 20:	23,781,744	Июл 21:	19,603,890
Апр 20:	16,813,113		

Среднее число просмотров страниц сайта на посетителя



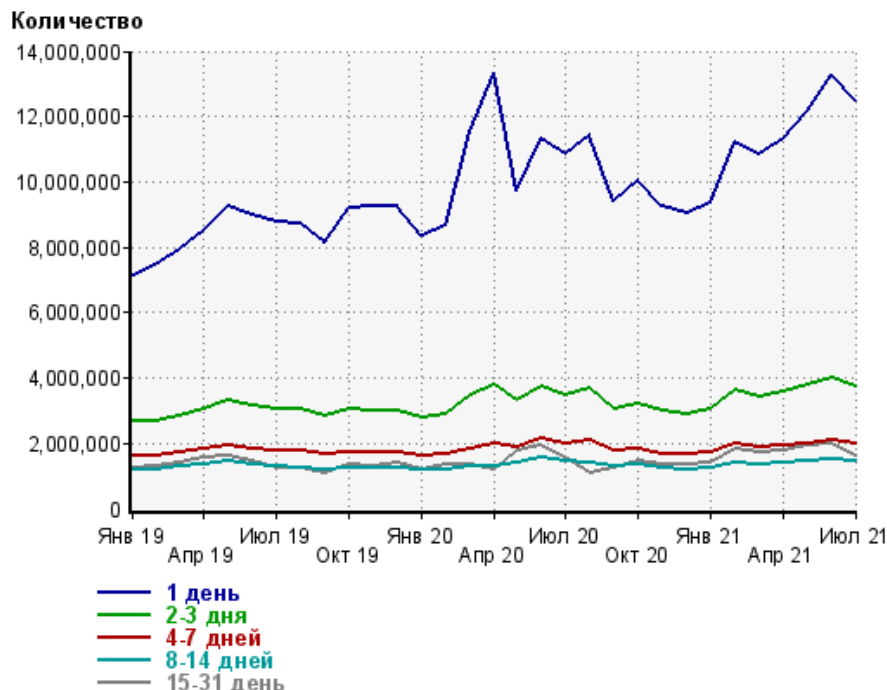
Янв 19:	9.7	Май 20:	9.8
Фев 19:	8.8	Июн 20:	9.1
Мар 19:	9.5	Июл 20:	7.5
Апр 19:	9.3	Авг 20:	7.8
Май 19:	9.6	Сен 20:	8.0
Июн 19:	8.3	Окт 20:	8.3
Июл 19:	8.7	Ноя 20:	8.2
Авг 19:	7.9	Дек 20:	8.5
Сен 19:	8.1	Янв 21:	9.2
Окт 19:	8.2	Фев 21:	9.4
Ноя 19:	8.4	Мар 21:	8.7
Дек 19:	8.4	Апр 21:	9.0
Янв 20:	8.4	Май 21:	9.2
Фев 20:	8.8	Июн 21:	8.5
Мар 20:	6.4	Июл 21:	8.2
Апр 20:	8.5		

Динамика по месяцам среднесуточных показателей активности посетителей сайта



Дата	Посетители за день	Новые (или не были в течение 31 дня)	Неотлучные (бывают ежедневно в течение недели)	Ядро (бывают каждую неделю в течение месяца)
Янв 19	2,077,004	311,306	314,776	1,447,064
Фев 19	2,037,954	304,164	295,071	1,535,007
Мар 19	2,322,388	348,703	360,655	1,650,376
Апр 19	2,394,367	364,482	349,604	1,801,547
Май 19	2,545,134	389,775	396,965	1,707,420
Июн 19	2,095,108	342,858	265,580	1,652,985
Июл 19	2,158,566	356,035	281,227	1,461,997
Авг 19	1,897,499	321,888	230,290	1,416,018
Сен 19	2,105,879	372,861	254,178	1,262,927
Окт 19	2,124,430	361,254	280,398	1,529,758
Ноя 19	2,301,190	393,616	327,658	1,533,975
Дек 19	2,144,605	356,331	315,862	1,666,764
Янв 20	1,921,519	310,109	263,812	1,473,704
Фев 20	2,305,731	390,170	357,987	1,539,242
Мар 20	2,423,192	609,148	328,439	1,498,870
Апр 20	2,326,408	403,392	358,424	1,268,754
Май 20	2,941,280	473,243	524,067	1,867,029
Июн 20	2,709,053	440,574	445,768	2,095,023
Июл 20	2,458,886	497,917	313,183	1,818,098
Авг 20	2,027,161	383,890	236,785	1,137,431
Сен 20	2,280,816	406,357	269,963	1,478,453
Окт 20	2,306,495	389,076	339,981	1,682,544
Ноя 20	2,139,181	364,675	307,401	1,609,048
Дек 20	2,118,256	356,206	332,710	1,575,423
Янв 21	2,512,749	445,168	417,970	1,555,342
Фев 21	2,849,952	477,852	551,507	1,896,565
Мар 21	2,522,553	430,509	416,813	1,929,202
Апр 21	2,897,223	506,645	508,556	1,944,079
Май 21	2,973,401	514,964	501,837	2,136,548
Июн 21	2,934,702	542,644	485,985	2,212,843
Июл 21	2,423,321	448,835	332,500	1,892,747

Динамика распределения 31-дневной аудитории по количеству дней посещения сайта (среднесуточные значения)



Дата	1 день	2-3 дня	4-7 дней	8-14 дней	15-31 день
Янв 19	7,133,238	2,654,107	1,613,870	1,192,712	1,241,888
Фев 19	7,468,110	2,702,062	1,628,116	1,206,262	1,321,030
Мар 19	7,927,796	2,851,758	1,706,294	1,274,168	1,428,652
Апр 19	8,487,113	3,049,712	1,810,275	1,362,875	1,572,955
Май 19	9,228,874	3,325,123	1,942,531	1,445,108	1,593,900
Июн 19	8,990,924	3,154,550	1,849,205	1,370,407	1,439,586
Июл 19	8,754,307	3,074,480	1,795,666	1,295,395	1,269,717
Авг 19	8,698,942	3,055,658	1,751,034	1,244,543	1,223,783
Сен 19	8,157,926	2,810,804	1,645,215	1,177,201	1,074,721
Окт 19	9,217,622	3,035,795	1,726,860	1,260,401	1,355,191
Ноя 19	9,228,778	2,982,628	1,731,358	1,266,760	1,321,206
Дек 19	9,232,279	3,001,257	1,730,866	1,265,365	1,412,258
Янв 20	8,326,227	2,784,220	1,610,184	1,190,597	1,217,807
Фев 20	8,668,700	2,908,655	1,671,835	1,219,002	1,360,138
Мар 20	11,523,752	3,465,115	1,841,302	1,293,377	1,360,147
Апр 20	13,319,899	3,783,729	1,964,344	1,312,165	1,216,836
Май 20	9,729,687	3,313,995	1,904,688	1,418,379	1,764,276
Июн 20	11,295,456	3,764,684	2,129,467	1,558,568	1,921,046
Июл 20	10,861,493	3,497,305	1,973,254	1,469,975	1,574,022
Авг 20	11,404,949	3,688,601	2,081,328	1,391,830	1,107,737
Сен 20	9,389,535	3,073,741	1,783,926	1,288,686	1,255,408
Окт 20	10,043,778	3,226,653	1,819,779	1,342,756	1,471,724
Ноя 20	9,237,580	2,984,282	1,692,678	1,247,982	1,347,318
Дек 20	9,019,675	2,911,902	1,665,015	1,210,025	1,352,366
Янв 21	9,381,791	3,073,215	1,721,056	1,247,606	1,388,168
Фев 21	11,232,100	3,611,975	1,983,354	1,404,871	1,821,034
Мар 21	10,864,838	3,426,583	1,901,490	1,376,859	1,726,949
Апр 21	11,342,785	3,556,701	1,929,955	1,394,868	1,775,395
Май 21	12,167,569	3,766,922	2,011,940	1,478,932	1,934,283
Июн 21	13,277,965	3,986,541	2,100,434	1,516,648	2,008,780
Июл 21	12,481,052	3,730,585	1,994,793	1,464,967	1,637,647

Топ30 сайтов, с которых осуществлялись переходы на сайт sinoptik.ua

	июль 2021 г.	июнь 2021 г.	в среднем за 3 месяца
google.com	53,159,925 (49.0%)	65,777,753 (50.1%)	62,800,704 (49.7%)
Закладки	43,671,654 (40.2%)	51,509,640 (39.3%)	50,259,488 (39.7%)
google.com.ua	4,228,091 (3.9%)	5,297,657 (4.0%)	4,984,525 (3.9%)
pinformer.sinoptik.ua	3,827,387 (3.5%)	4,034,444 (3.1%)	4,079,956 (3.2%)
ukr.net	951,975 (0.9%)	1,016,795 (0.8%)	1,030,436 (0.8%)
yandex.ru	859,798 (0.8%)	1,084,441 (0.8%)	984,357 (0.8%)
yandex.ua	579,190 (0.5%)	773,875 (0.6%)	711,103 (0.6%)
google.ru	267,230 (0.2%)	362,694 (0.3%)	327,241 (0.3%)
bing.com	169,018 (0.2%)	189,481 (0.1%)	183,005 (0.1%)
android.app	130,319 (0.1%)	277,114 (0.2%)	256,159 (0.2%)
poshukach.com	120,582 (0.1%)	156,654 (0.1%)	149,981 (0.1%)
yandex.fr	87,438 (0.1%)	112,382 (0.1%)	104,686 (0.1%)
go.mail.ru	85,226 (0.1%)	106,656 (0.1%)	99,489 (0.1%)
Другие	75,882 (0.1%)	91,463 (0.1%)	87,840 (0.1%)
sinoptik.ua	55,618 (0.1%)	60,059 (0.0%)	59,553 (0.0%)
search.ukr.net	39,650 (0.0%)	44,328 (0.0%)	43,569 (0.0%)
r.search.yahoo.com	26,104 (0.0%)	32,673 (0.0%)	31,416 (0.0%)
ua.sinoptik.ua	25,815 (0.0%)	29,348 (0.0%)	27,858 (0.0%)
cse.google.com	23,932 (0.0%)	31,268 (0.0%)	30,151 (0.0%)
google.pl	16,181 (0.0%)	17,595 (0.0%)	17,106 (0.0%)
google.co.uk	15,719 (0.0%)	18,581 (0.0%)	17,480 (0.0%)
google.de	11,030 (0.0%)	13,019 (0.0%)	12,387 (0.0%)
m.baidu.com	8,647 (0.0%)	977 (0.0%)	3,315 (0.0%)
top-page.ru	7,335 (0.0%)	8,705 (0.0%)	8,344 (0.0%)
yandex.kz	7,131 (0.0%)	7,828 (0.0%)	7,618 (0.0%)
duckduckgo.com	6,457 (0.0%)	7,341 (0.0%)	6,857 (0.0%)
google.com.au	5,911 (0.0%)	7,858 (0.0%)	7,272 (0.0%)
google.fr	5,334 (0.0%)	6,046 (0.0%)	5,685 (0.0%)
google.it	5,050 (0.0%)	5,425 (0.0%)	5,390 (0.0%)
127.0.0.1	4,673 (0.0%)	5,203 (0.0%)	5,132 (0.0%)
сумма выбранных	108,478,302 (99.9%)	131,087,303 (99.9%)	126,348,103 (99.9%)
всего	108,564,994 (100%)	131,180,935 (100%)	126,440,052 (100%)

В данном списке могут быть несколько служебных строк, не являющихся адресами сайтов:

Закладки: кроме собственно переходов из закладок (bookmarks, "избранное") и набора адреса вручную сюда попадают также переходы, при которых браузер не сообщает адрес ссылающейся страницы, это бывает при переходах по flash-баннерам, из файлов на локальном диске пользователя, из почтовых программ, icq, загрузках страниц сайта через JavaScript (обычно pop-up окна), перенаправлении с помощью тега <meta>, а также если в браузере запрещена передача информации о ссылающейся странице.

Не веб-страница: в случаях, когда адрес ссылающейся страницы непустой, но не является адресом веб-страницы (не начинается с http://) используется данное имя.

Не определена: если на страницах сайта установлен упрощенный вариант счетчика, который не может определять ссылающиеся страницы, будет использовано это имя.

Другие: если в списке более 100 сайтов, то сайты, с которых зарегистрирован только один переход, объединяются в строчку "Другие". Такое сжатие выполняется только при наступлении нового дня, список сайтов за текущий день не сжимается.

Объявления: переходы по объявлениям или баннерам, размещенным в некоторых рекламных сетях (Яндекс.Direct, AdWords, MediaTarget, Vequp и другие системы, использующие специальный формат меток openstat). Для того, чтобы такие переходы учитывались, необходимо внести изменения в настройки рекламной кампании (для Яндекс.Direct включить галочку "Внешняя интернет-статистика").

Топ40 сайтов, на которые посетители переходили по ссылкам со страниц сайта sinoptik.ua

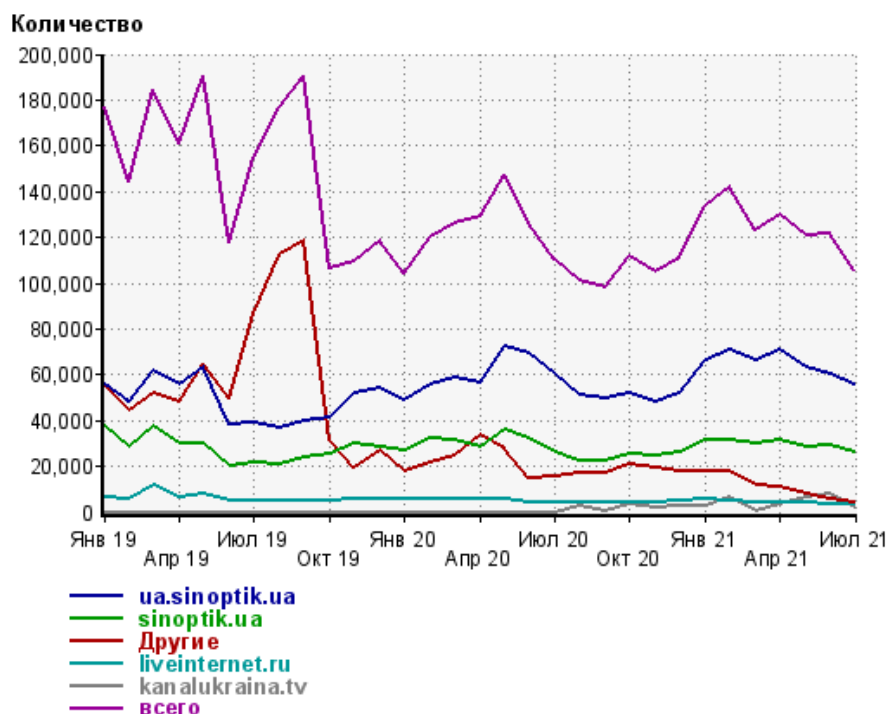
	июль 2021 г.	июнь 2021 г.	в среднем за 3 месяца
ua.sinoptik.ua	55,618 (52.5%)	60,059 (49.5%)	59,553 (51.3%)
sinoptik.ua	25,815 (24.4%)	29,348 (24.2%)	27,858 (24.0%)
Другие	4,337 (4.1%)	5,456 (4.5%)	5,892 (5.1%)
liveinternet.ru	3,528 (3.3%)	3,681 (3.0%)	3,673 (3.2%)
kanalukraina.tv	2,141 (2.0%)	7,743 (6.4%)	5,483 (4.7%)
brizzatoka.com.ua	1,909 (1.8%)	934 (0.8%)	1,000 (0.9%)
life.ru	518 (0.5%)	1,946 (1.6%)	824 (0.7%)
sinoptik.com.ru	458 (0.4%)	422 (0.3%)	465 (0.4%)
alora.com.ua	431 (0.4%)	359 (0.3%)	343 (0.3%)
mobix.in.ua	365 (0.3%)	27 (0.0%)	139 (0.1%)
medoprom.net	334 (0.3%)	499 (0.4%)	428 (0.4%)
suzukimarine.com.ua	287 (0.3%)	459 (0.4%)	405 (0.3%)
termomontag.com.ua	236 (0.2%)	161 (0.1%)	157 (0.1%)
raybee.com.ua	235 (0.2%)	161 (0.1%)	190 (0.2%)
vamnadam.com.ua	230 (0.2%)	363 (0.3%)	405 (0.3%)
tur365.com.ua	230 (0.2%)	218 (0.2%)	204 (0.2%)
allposa.com	224 (0.2%)	240 (0.2%)	277 (0.2%)
candy-yarn.com.ua	205 (0.2%)	371 (0.3%)	255 (0.2%)
ekosklad.com.ua	205 (0.2%)	103 (0.1%)	143 (0.1%)
protech.ua	199 (0.2%)	29 (0.0%)	76 (0.1%)
velife.com.ua	194 (0.2%)	149 (0.1%)	115 (0.1%)
lodka.in.ua	183 (0.2%)	385 (0.3%)	290 (0.2%)
daos.kh.ua	169 (0.2%)	70 (0.1%)	104 (0.1%)
erasporta.prom.ua	160 (0.2%)	158 (0.1%)	106 (0.1%)
newstyle.online	147 (0.1%)	29 (0.0%)	58 (0.0%)
somnoy.com.ua	144 (0.1%)	2 (0.0%)	48 (0.0%)
panpalas.com.ua	137 (0.1%)	131 (0.1%)	100 (0.1%)
tdkolizy.prom.ua	135 (0.1%)	142 (0.1%)	207 (0.2%)
shopcatalog.com	127 (0.1%)	119 (0.1%)	165 (0.1%)
kondratiuk.com.ua	123 (0.1%)	80 (0.1%)	88 (0.1%)
hario-official.com.ua	123 (0.1%)	0 (0.0%)	41 (0.0%)
e-motion.org.ua	107 (0.1%)	139 (0.1%)	126 (0.1%)
lurex.in.ua	106 (0.1%)	105 (0.1%)	129 (0.1%)
goramebliv.com.ua	98 (0.1%)	118 (0.1%)	125 (0.1%)
mini-tractor.com.ua	98 (0.1%)	97 (0.1%)	106 (0.1%)
opendors.ru	97 (0.1%)	130 (0.1%)	133 (0.1%)
olodki.com	95 (0.1%)	130 (0.1%)	139 (0.1%)
merzshka.com	92 (0.1%)	174 (0.1%)	157 (0.1%)
truber.com.ua	92 (0.1%)	57 (0.0%)	66 (0.1%)
ukferma.com.ua	87 (0.1%)	85 (0.1%)	108 (0.1%)
сумма выбранных	100,019 (94.4%)	114,879 (94.7%)	110,181 (94.9%)
всего	105,966 (100%)	121,253 (100%)	116,118 (100%)

Учитываются переходы только на те сайты, которые зарегистрированы в системе статистики LiveInternet, и только на те их страницы, на которых установлен код счетчика.

В данном списке может быть служебная строка, не являющаяся адресом сайта:

Другие: если в конце дня в списке оказывается более 100 сайтов, то сайты, с которых зарегистрирован только один переход за этот день, объединяются в строчку "Другие". Такое сжатие выполняется при окончании каждого дня, и в конце месяца всё суммируется.

Динамика по месяцам числа переходов по ссылкам со страниц сайта sinoptik.ua на другие сайты



Дата	ua.sinoptik.ua	sinoptik.ua	Другие	liveinternet.ru	kanalukraina.tv	всего
Янв 19	56,033	37,357	55,091	6,785	0	176,581
Фев 19	47,802	28,703	44,030	5,900	0	143,971
Мар 19	61,574	37,275	52,255	11,612	0	184,441
Апр 19	55,343	29,710	48,262	6,110	0	161,248
Май 19	62,984	30,072	64,648	7,827	0	190,539
Июн 19	38,458	19,974	49,435	4,571	0	117,819
Июл 19	38,672	21,478	86,870	4,566	0	154,696
Авг 19	37,106	20,591	112,413	4,696	0	177,039
Сен 19	39,711	23,998	118,928	4,701	0	190,160
Окт 19	41,155	25,019	31,249	4,987	0	106,730
Ноя 19	51,925	29,693	19,270	5,402	0	109,487
Дек 19	54,028	28,570	27,272	5,417	0	118,420
Янв 20	48,852	27,192	17,871	5,412	0	103,829
Фев 20	55,672	32,404	21,956	5,556	0	120,285
Мар 20	58,647	31,811	24,824	6,034	0	125,767
Апр 20	56,718	28,485	33,695	5,358	0	129,109
Май 20	72,389	35,764	27,566	5,807	0	147,556
Июн 20	69,428	32,547	15,000	4,483	0	126,328
Июл 20	59,947	26,418	15,203	4,166	0	109,858
Авг 20	51,148	22,416	16,927	4,066	2,575	101,507
Сен 20	49,271	22,559	16,897	4,130	8	97,894
Окт 20	51,820	25,571	20,744	4,251	3,171	111,866
Ноя 20	47,874	24,301	19,447	4,385	2,067	105,022
Дек 20	52,196	26,026	17,605	4,863	2,688	110,937
Янв 21	66,286	31,219	18,072	5,433	2,424	133,458
Фев 21	70,734	31,131	17,980	4,995	6,297	142,234
Мар 21	65,948	30,055	12,120	4,326	461	123,189
Апр 21	70,920	31,290	10,828	3,886	3,227	129,964
Май 21	62,983	28,411	7,884	3,811	6,566	121,137
Июн 21	60,059	29,348	5,456	3,681	7,743	121,253
Июл 21	55,618	25,815	4,337	3,528	2,141	105,966