








Аналитический отчет LiveInternet для сайта sinoptik.ua за август 2021 г.

Базовые месячные показатели посещаемости сайта:

Просмотров страниц	152,692,796	(-5% мес/мес)
Посетителей	19,284,730	(-2% мес/мес)

Доля женщин	62.0 %	
Доля мужчин	38.0 %	

Посетители младше 18 лет	1.1 %	
Посетители от 18 до 24 лет	23.8 %	
Посетители от 25 до 34 лет	17.2 %	
Посетители от 35 до 44 лет	30.7 %	
Посетители старше 44 лет	27.2 %	

Преобладающая страна - Украина 89.0 %

Структура переходов на страницы сайта:

Поиск	37.3 %	
Внутренние	32.4 %	
Закладки	27.0 %	
Сайты	3.2 %	
Соц. сети	0.0 %	
Объявления	0.0 %	

Переходов из поисковых систем	56,959,807	(-4% мес/мес)
Посетителей из поисковых систем	9,973,035	(-0% мес/мес)

Структура месячной аудитории сайта: пол и возраст

Размеры демографических групп в месячной аудитории сайта и их доли в процентах

Возраст \ Пол	Муж	Жен	Любой пол
<18	91,805 (0.5%)	128,645 (0.7%)	220,450 (1.1%)
18-24	1,515,866 (7.9%)	3,069,813 (15.9%)	4,585,679 (23.8%)
25-34	1,238,801 (6.4%)	2,074,718 (10.8%)	3,313,519 (17.2%)
35-44	2,377,989 (12.3%)	3,543,345 (18.4%)	5,921,334 (30.7%)
45+	2,102,793 (10.9%)	3,140,955 (16.3%)	5,243,748 (27.2%)
Любой возраст	7,327,254 (38.0%)	11,957,476 (62.0%)	19,284,730 (100%)

Индекс соответствия Интернету - **Internet-Affinity Index**.

Отношение доли демографической группы в месячной аудитории сайта к доле этой же демографической группы в месячной аудитории Интернета, умноженное на 100.

Возраст \ Пол	Муж	Жен	Любой пол
<18	8.6	12	10
18-24	65	129	97
25-34	43	83	62
35-44	109	165	136
45+	142	227	183
Любой возраст	74	127	100

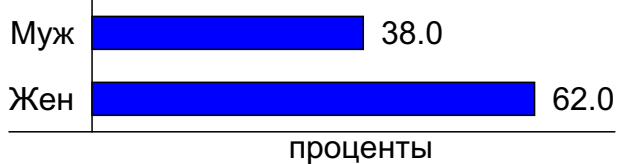
Индекс соответствия населению России - **Population-Affinity Index**.

Отношение доли демографической группы в месячной аудитории сайта к доле этой же демографической группы в населении России, умноженное на 100.

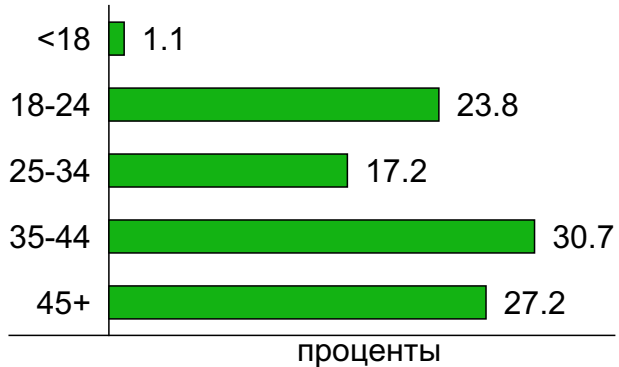
Возраст \ Пол	Муж	Жен	Любой пол
<18	10	15	12
18-24	84	167	126
25-34	51	83	67
35-44	114	157	136
45+	98	120	110
Любой возраст	79	119	100

Структура месячной аудитории сайта: пол и возраст

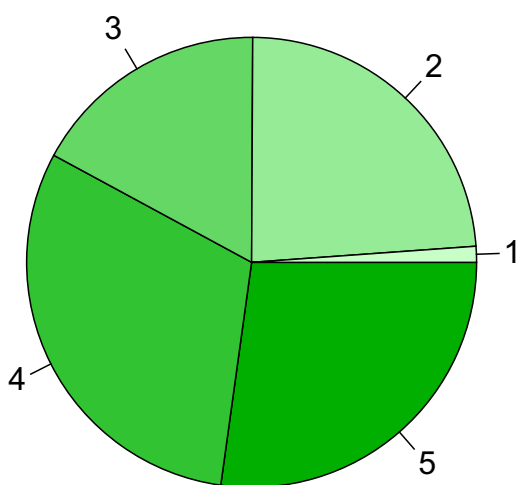
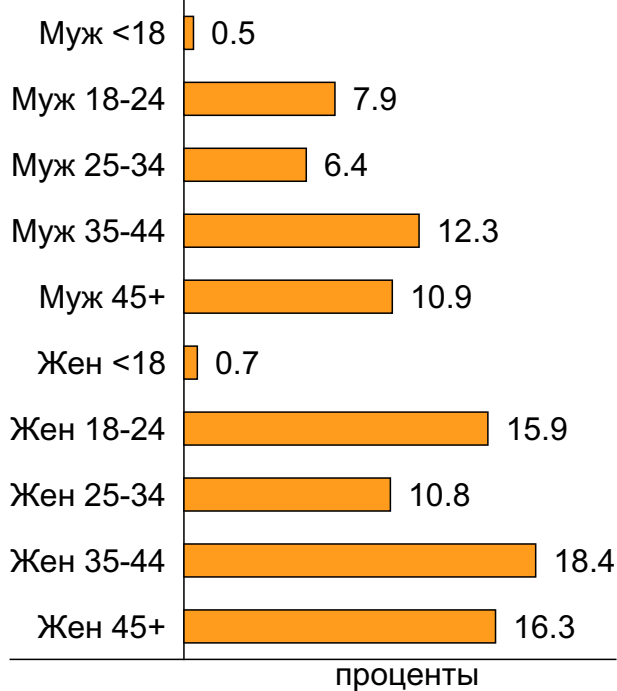
Пол



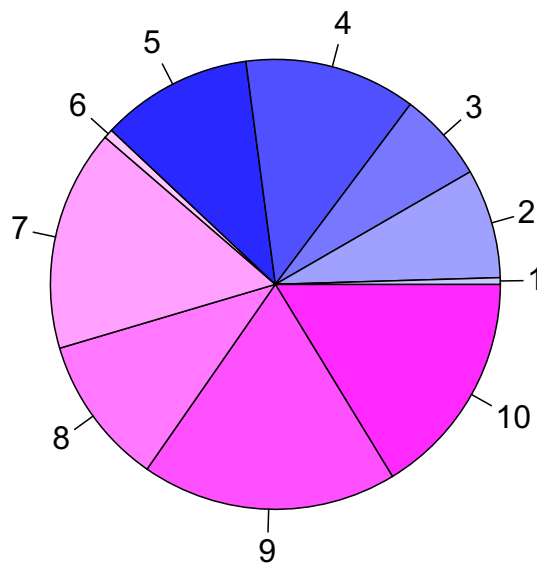
Возраст



Пол / Возраст



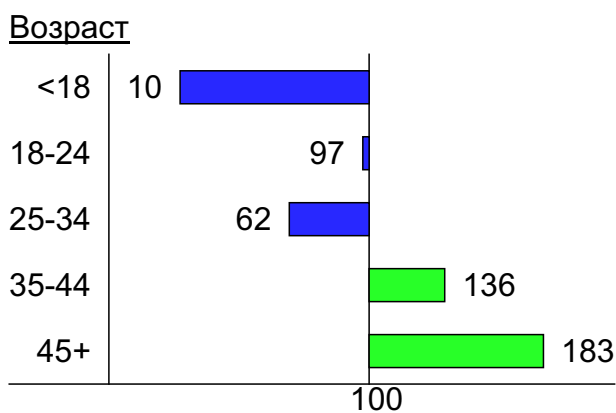
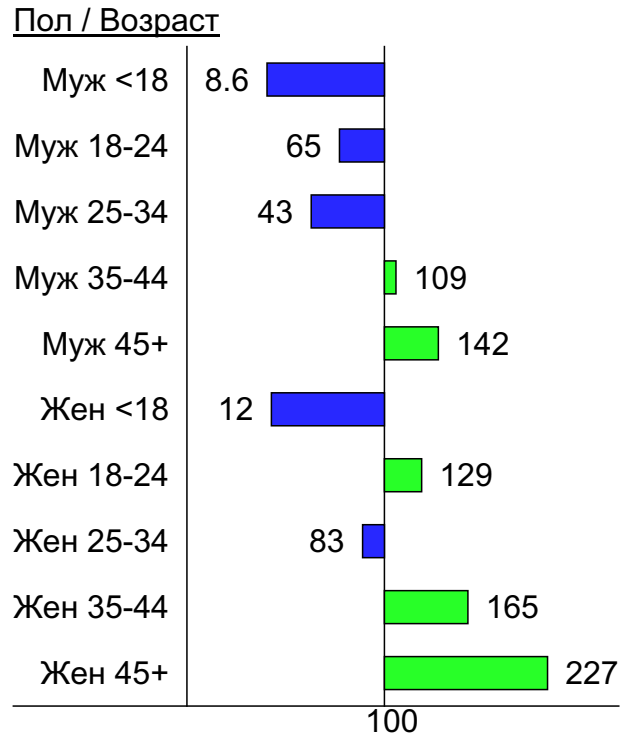
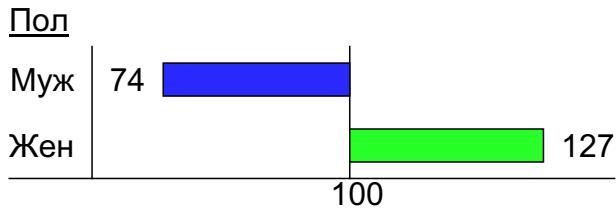
- 1: <18
- 2: 18-24
- 3: 25-34
- 4: 35-44
- 5: 45+



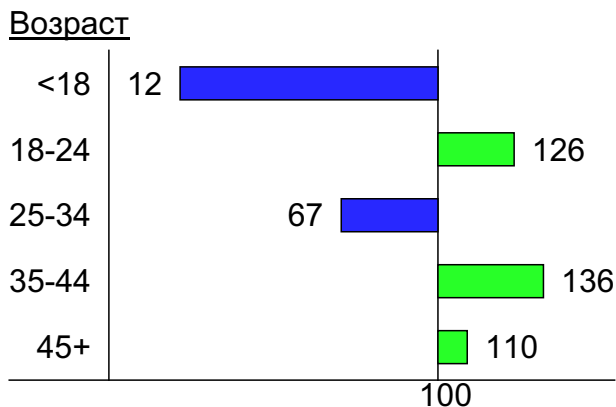
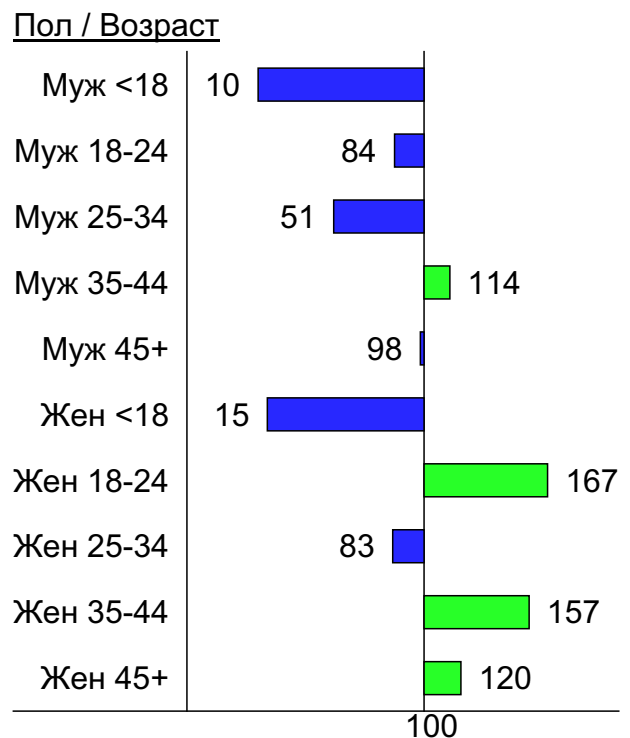
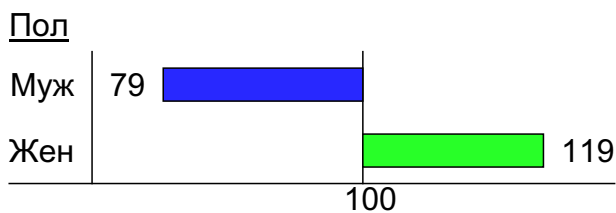
- 1: Муж <18
- 2: Муж 18-24
- 3: Муж 25-34
- 4: Муж 35-44
- 5: Муж 45+
- 6: Жен <18
- 7: Жен 18-24
- 8: Жен 25-34
- 9: Жен 35-44
- 10: Жен 45+

Индексы соответствия для месячной аудитории сайта: пол и возраст

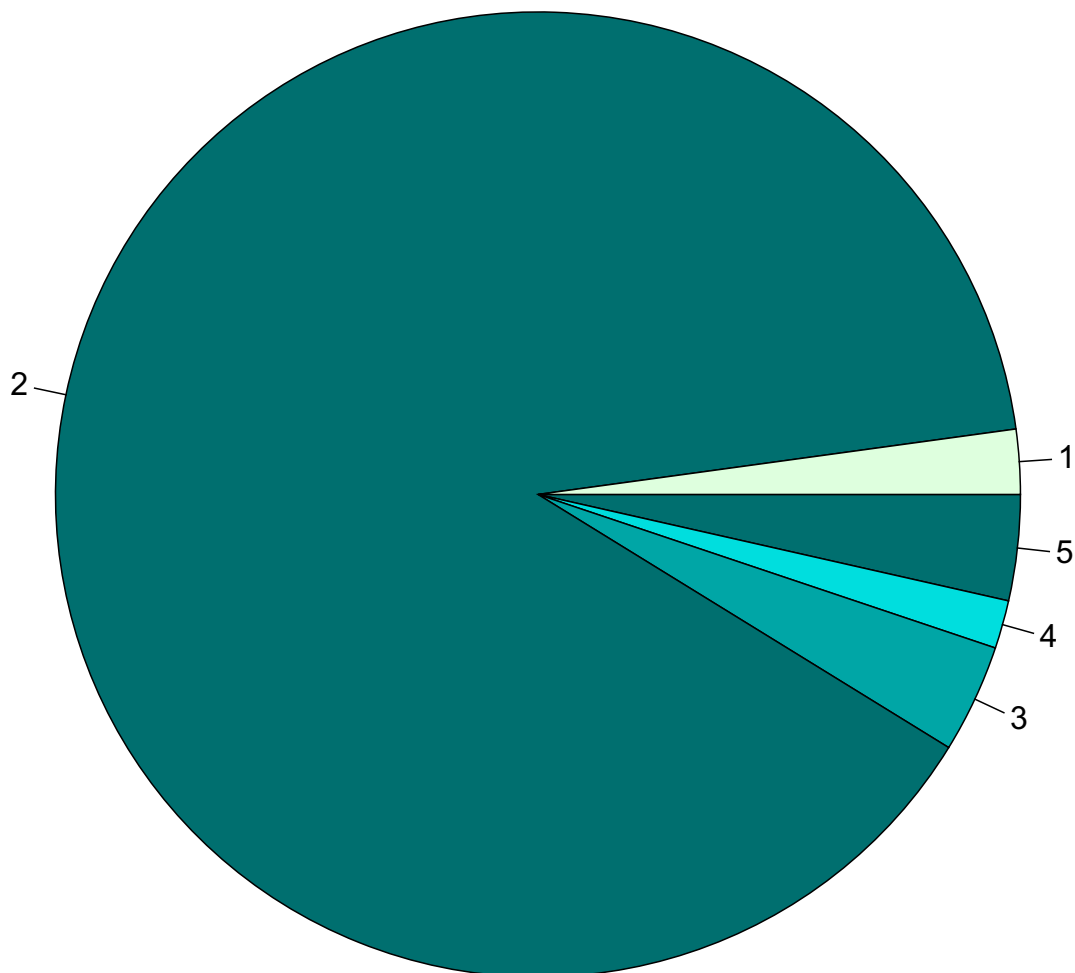
Индекс соответствия Интернету - Internet-Affinity Index



Индекс соответствия населению России - Population-Affinity Index



Среднесуточное распределение аудитории сайта по странам и регионам России



Регионы России:
1: Россия - 2.2%

Другие страны:
2: Украина - 89.0%
3: Чехия - 3.6%
4: Крым - 1.6%
5: Остальные страны - 3.5%

Среднесуточное распределение аудитории по странам

	август 2021 г.	июль 2021 г.	в среднем за 3 месяца
Украина	2,080,725 (89.0%)	2,154,852 (88.9%)	2,279,823 (89.0%)
Чехия	84,920 (3.6%)	86,566 (3.6%)	92,175 (3.6%)
Россия	50,622 (2.2%)	52,658 (2.2%)	56,382 (2.2%)
Крым	37,745 (1.6%)	39,822 (1.6%)	43,359 (1.7%)
Норвегия	17,814 (0.8%)	19,201 (0.8%)	19,915 (0.8%)
Гонконг	7,569 (0.3%)	7,069 (0.3%)	7,357 (0.3%)
США	6,632 (0.3%)	8,085 (0.3%)	8,033 (0.3%)
Эстония	6,209 (0.3%)	5,937 (0.2%)	5,926 (0.2%)
Другие	4,991 (0.2%)	4,537 (0.2%)	4,634 (0.2%)
Армения	4,102 (0.2%)	5,470 (0.2%)	4,734 (0.2%)
Казахстан	3,802 (0.2%)	4,566 (0.2%)	4,389 (0.2%)
Грузия	2,797 (0.1%)	3,331 (0.1%)	3,069 (0.1%)
Польша	2,767 (0.1%)	2,674 (0.1%)	2,862 (0.1%)
Великобритания	2,466 (0.1%)	2,766 (0.1%)	2,717 (0.1%)
Румыния	1,993 (0.1%)	1,825 (0.1%)	2,095 (0.1%)
Молдавия	1,958 (0.1%)	2,165 (0.1%)	2,248 (0.1%)
Италия	1,728 (0.1%)	1,773 (0.1%)	1,732 (0.1%)
Турция	1,581 (0.1%)	1,702 (0.1%)	1,959 (0.1%)
Киргизия	1,376 (0.1%)	1,577 (0.1%)	1,464 (0.1%)
Франция	1,321 (0.1%)	1,161 (0.0%)	1,214 (0.0%)
Венгрия	1,224 (0.1%)	1,297 (0.1%)	1,278 (0.0%)
Азербайджан	1,193 (0.1%)	1,414 (0.1%)	1,331 (0.1%)
Болгария	902 (0.0%)	892 (0.0%)	874 (0.0%)
Латвия	892 (0.0%)	878 (0.0%)	927 (0.0%)
Испания	835 (0.0%)	801 (0.0%)	849 (0.0%)
Швеция	769 (0.0%)	759 (0.0%)	773 (0.0%)
Словакия	756 (0.0%)	729 (0.0%)	738 (0.0%)
Узбекистан	727 (0.0%)	1,184 (0.0%)	934 (0.0%)
Таджикистан	677 (0.0%)	1,231 (0.1%)	990 (0.0%)
Нидерланды	555 (0.0%)	580 (0.0%)	597 (0.0%)
Финляндия	534 (0.0%)	768 (0.0%)	640 (0.0%)
Греция	526 (0.0%)	478 (0.0%)	462 (0.0%)
Литва	498 (0.0%)	494 (0.0%)	504 (0.0%)
Туркмения	493 (0.0%)	672 (0.0%)	575 (0.0%)
Египет	432 (0.0%)	398 (0.0%)	470 (0.0%)
Канада	389 (0.0%)	397 (0.0%)	395 (0.0%)
Израиль	369 (0.0%)	416 (0.0%)	393 (0.0%)
Австрия	309 (0.0%)	307 (0.0%)	309 (0.0%)
Португалия	300 (0.0%)	323 (0.0%)	331 (0.0%)
Бельгия	262 (0.0%)	316 (0.0%)	314 (0.0%)
Германия	190 (0.0%)	204 (0.0%)	218 (0.0%)
Дания	162 (0.0%)	172 (0.0%)	168 (0.0%)
Кипр	138 (0.0%)	132 (0.0%)	141 (0.0%)
Швейцария	99 (0.0%)	110 (0.0%)	105 (0.0%)
ОАЭ	63 (0.0%)	65 (0.0%)	70 (0.0%)
Сербия	49 (0.0%)	47 (0.0%)	44 (0.0%)
Ирландия	44 (0.0%)	53 (0.0%)	51 (0.0%)
Южная Корея	42 (0.0%)	48 (0.0%)	46 (0.0%)
Китай	32 (0.0%)	245 (0.0%)	114 (0.0%)
Австралия	26 (0.0%)	27 (0.0%)	27 (0.0%)
сумма выбранных	2,336,605 (100.0%)	2,423,174 (100.0%)	2,560,755 (100.0%)
всего	2,336,747 (100%)	2,423,321 (100%)	2,560,904 (100%)

Среднесуточное распределение аудитории по регионам России

	август 2021 г.	июль 2021 г.	в среднем за 3 месяца
не определён	28,159 (55.6%)	28,475 (54.1%)	31,126 (55.2%)
Москва	7,822 (15.5%)	8,171 (15.5%)	8,655 (15.4%)
Краснодар	2,789 (5.5%)	2,885 (5.5%)	3,188 (5.7%)
Санкт-Петербург	1,940 (3.8%)	1,995 (3.8%)	2,043 (3.6%)
Екатеринбург	1,041 (2.1%)	1,276 (2.4%)	1,245 (2.2%)
Новосибирск	919 (1.8%)	1,073 (2.0%)	1,067 (1.9%)
Нижний Новгород	767 (1.5%)	868 (1.6%)	890 (1.6%)
Владивосток	444 (0.9%)	522 (1.0%)	516 (0.9%)
Тула	442 (0.9%)	449 (0.9%)	497 (0.9%)
Ростов-на-Дону	417 (0.8%)	391 (0.7%)	432 (0.8%)
Хабаровск	409 (0.8%)	481 (0.9%)	482 (0.9%)
Самара	365 (0.7%)	366 (0.7%)	390 (0.7%)
Воронеж	301 (0.6%)	308 (0.6%)	329 (0.6%)
Ставрополь	236 (0.5%)	239 (0.5%)	262 (0.5%)
Сочи	217 (0.4%)	201 (0.4%)	206 (0.4%)
Иркутск	206 (0.4%)	238 (0.5%)	238 (0.4%)
Уфа	191 (0.4%)	227 (0.4%)	231 (0.4%)
Казань	172 (0.3%)	209 (0.4%)	209 (0.4%)
Барнаул	171 (0.3%)	185 (0.4%)	193 (0.3%)
Якутск	168 (0.3%)	231 (0.4%)	225 (0.4%)
Пермь	144 (0.3%)	175 (0.3%)	174 (0.3%)
Сыктывкар	136 (0.3%)	143 (0.3%)	145 (0.3%)
Тюмень	135 (0.3%)	171 (0.3%)	162 (0.3%)
Челябинск	129 (0.3%)	156 (0.3%)	156 (0.3%)
Киров	129 (0.3%)	146 (0.3%)	148 (0.3%)
Саратов	127 (0.3%)	129 (0.2%)	145 (0.3%)
Чита	124 (0.2%)	141 (0.3%)	147 (0.3%)
Ульяновск	117 (0.2%)	126 (0.2%)	138 (0.2%)
Махачкала	113 (0.2%)	127 (0.2%)	129 (0.2%)
Белгород	106 (0.2%)	119 (0.2%)	122 (0.2%)
Красноярск	105 (0.2%)	123 (0.2%)	124 (0.2%)
Архангельск	102 (0.2%)	115 (0.2%)	117 (0.2%)
Вологда	94 (0.2%)	103 (0.2%)	109 (0.2%)
Абакан	92 (0.2%)	103 (0.2%)	107 (0.2%)
Ярославль	91 (0.2%)	106 (0.2%)	104 (0.2%)
Кострома	89 (0.2%)	102 (0.2%)	103 (0.2%)
Кемерово	80 (0.2%)	92 (0.2%)	95 (0.2%)
Волгоград	79 (0.2%)	77 (0.1%)	83 (0.1%)
Петрозаводск	72 (0.1%)	76 (0.1%)	79 (0.1%)
Ханты-Мансийск	65 (0.1%)	82 (0.2%)	82 (0.1%)
Брянск	62 (0.1%)	66 (0.1%)	67 (0.1%)
Калининград	62 (0.1%)	67 (0.1%)	65 (0.1%)
Оренбург	58 (0.1%)	73 (0.1%)	73 (0.1%)
Тверь	58 (0.1%)	66 (0.1%)	69 (0.1%)
Липецк	52 (0.1%)	55 (0.1%)	60 (0.1%)
Пенза	51 (0.1%)	52 (0.1%)	56 (0.1%)
Курск	51 (0.1%)	48 (0.1%)	52 (0.1%)
Улан-Удэ	48 (0.1%)	51 (0.1%)	50 (0.1%)
Омск	46 (0.1%)	53 (0.1%)	53 (0.1%)
Ижевск	44 (0.1%)	52 (0.1%)	51 (0.1%)
сумма выбранных	49,837 (98.4%)	51,785 (98.3%)	55,489 (98.4%)
всего	50,623 (100%)	52,659 (100%)	56,383 (100%)

Спектр интересов месячной аудитории сайта

Область интересов		Число посетителей	Доля от полной аудитории	Internet-Affinity Index
Дом и семья		1,725,795	8.9 %	69
в том числе	Кулинария, рецепты	1,548,536	8.0 %	71
	Собаки	180,547	0.9 %	71
	Кошки	93,800	0.5 %	58
	Детские сады	13,201	0.1 %	21
	Маленькие дети	9,606	0.0 %	33
Отдых, туризм, путешествия		858,849	4.5 %	66
в том числе	Отдых в России и Украине	526,029	2.7 %	64
	Отдых за рубежом	393,998	2.0 %	64
Телефоны, связь		366,407	1.9 %	62
в том числе	Мобильные телефоны	238,241	1.2 %	56
	Мобильные приложения и услуги	184,858	1.0 %	70
	Навигация	6,062	0.0 %	45
	Стационарная связь	2,544	0.0 %	40
Авто		586,210	3.0 %	59
в том числе	Иномарки	445,965	2.3 %	59
	Мото-, Квадроциклы, Снегоходы	81,109	0.4 %	76
	Отечественные авто	72,908	0.4 %	60
	Колёса, Шины	29,576	0.2 %	44
	Автострахование	3,975	0.0 %	7.9
Бытовая техника		346,433	1.8 %	57
Медицина, здоровье		1,204,766	6.2 %	48
в том числе	Диеты	135,348	0.7 %	65
	Беременность и роды	129,367	0.7 %	45
	Лишний вес	69,277	0.4 %	61
	Спорт, фитнес, йога	37,760	0.2 %	58
	Стоматология	30,949	0.2 %	37
	Зрение	17,418	0.1 %	52
Аудио, Видео, Фото		91,986	0.5 %	46
в том числе	Телевизоры, DVD-проигрыватели	45,914	0.2 %	48
	Аудио-техника	30,150	0.2 %	51
	Видеоаппаратура	14,045	0.1 %	51
	Фотоаппараты	4,281	0.0 %	20
Финансы		301,191	1.6 %	45
в том числе	Валюта	268,792	1.4 %	76
	Кредиты	17,180	0.1 %	10
	Страхование	13,795	0.1 %	12
	Фондовый рынок	13,593	0.1 %	14
	Вклады, депозиты	2,274	0.0 %	8.9
	Денежные переводы	1,087	0.0 %	22
Компьютеры, оргтехника		144,781	0.8 %	43
в том числе	Ноутбуки	52,123	0.3 %	50
	Компьютерные комплектующие	41,998	0.2 %	37
	Планшетные ПК	14,828	0.1 %	51
	Принтеры	14,261	0.1 %	38
	Мониторы	8,983	0.0 %	39
Выставки, концерты, театры, кино		132,610	0.7 %	42

Спектр интересов месячной аудитории сайта

Область интересов		Число посетителей	Доля от полной аудитории	Internet-Affinity Index
Образование		127,434	0.7 %	26
в том числе	Образование высшее	67,050	0.3 %	21
	Иностранные языки	46,618	0.2 %	52
	Образование для детей	23,076	0.1 %	19
	Образование за рубежом	1,273	0.0 %	36
Недвижимость		272,858	1.4 %	24
в том числе	Квартиры	194,291	1.0 %	25
	Загородная недвижимость	32,549	0.2 %	23
	Земля	18,254	0.1 %	16
	Гаражи	15,214	0.1 %	38
	Зарубежная недвижимость	12,741	0.1 %	49
	Ипотека	5,661	0.0 %	7.7
	Коммерческая недвижимость	3,292	0.0 %	10
Бизнес		212,472	1.1 %	17
в том числе	Трудоустройство, персонал	123,300	0.6 %	17
	Бухгалтерия	61,594	0.3 %	11
	Реклама	41,117	0.2 %	40
	Аудит, консалтинг	1,430	0.0 %	17

Интересы пользователей определяются по поисковым запросам, которые пользователи вводили в поисковых системах.

Структура переходов на страницы сайта

	август 2021 г.	июль 2021 г.	в среднем за 3 месяца
Поиск	56,959,807 (37.3%)	59,550,003 (37.1%)	63,490,695 (37.7%)
Внутренние	49,518,688 (32.4%)	52,163,615 (32.5%)	54,300,528 (32.2%)
Закладки	41,261,305 (27.0%)	43,671,654 (27.2%)	45,480,866 (27.0%)
Сайты	4,948,946 (3.2%)	5,338,350 (3.3%)	5,329,956 (3.2%)
Соц. сети	4,050 (0.0%)	4,987 (0.0%)	5,162 (0.0%)
Объявления	0 (0.0%)	0 (0.0%)	0 (0.0%)
всего	152,692,796 (100%)	160,728,609 (100%)	168,607,207 (100%)

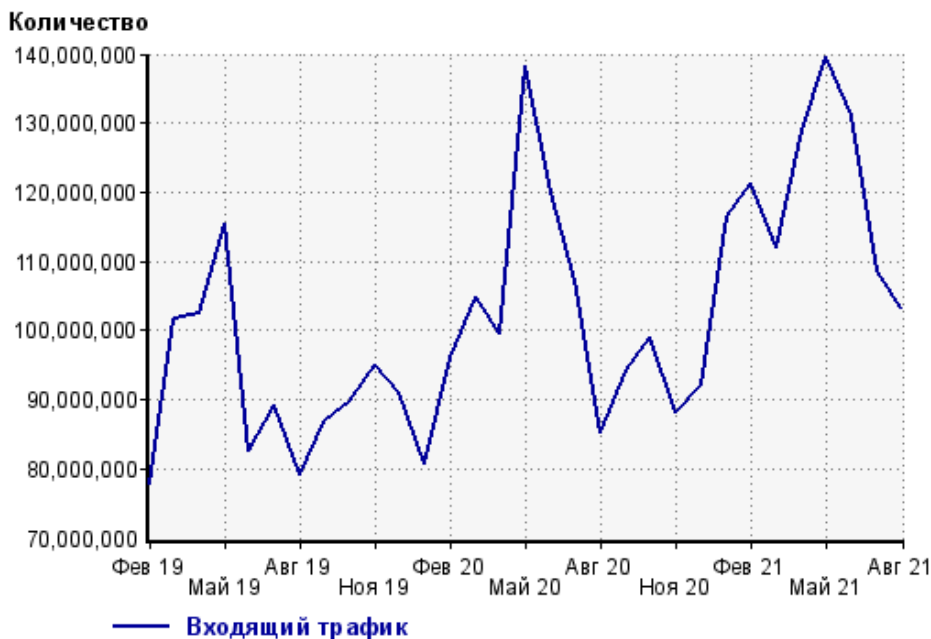
Закладки: кроме собственно переходов из закладок (bookmarks, "избранное") и набора адреса вручную сюда попадают также переходы, при которых браузер не сообщает адрес ссылающейся страницы, это бывает при переходах по flash-баннерам, из файлов на локальном диске пользователя, из почтовых программ, isq, загрузках страниц сайта через JavaScript (обычно pop-up окна), перенаправлении с помощью тега <meta>, а также если в браузере запрещена передача информации о ссылающейся странице.

Объявления: переходы по объявлениям или баннерам, размещенным в некоторых рекламных сетях (Яндекс.Direct, AdWords, MediaTarget, Veegun и другие системы, использующие специальный формат меток openstat). Для того, чтобы такие переходы учитывались, необходимо внести изменения в настройки рекламной кампании (для Яндекс.Direct включить галочку "Внешняя интернет-статистика").

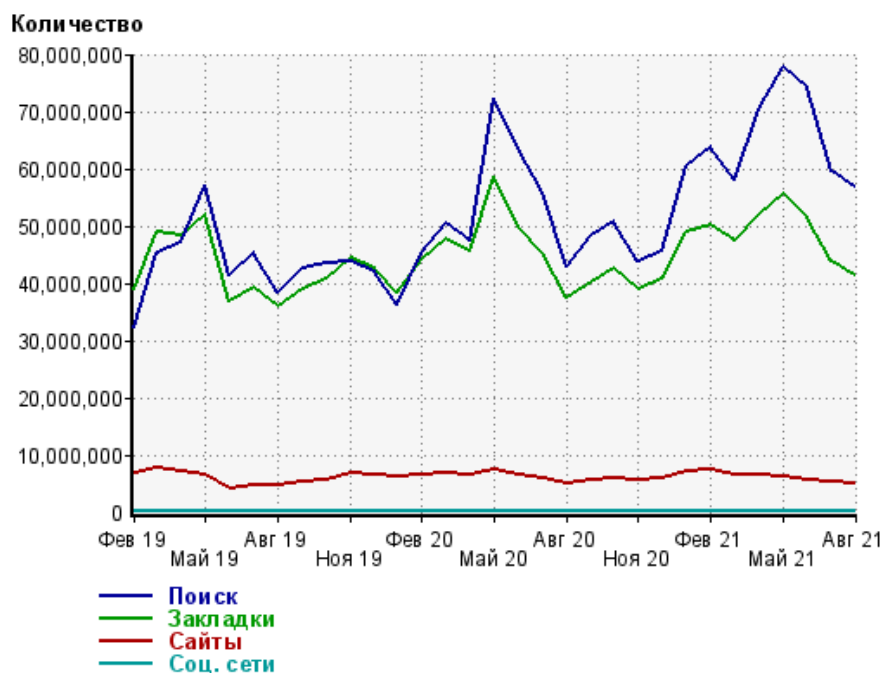
Структура входящего месячного трафика на сайт.



Динамика по месяцам входящего трафика на сайт.



Динамика по месяцам составных частей входящего трафика на сайт

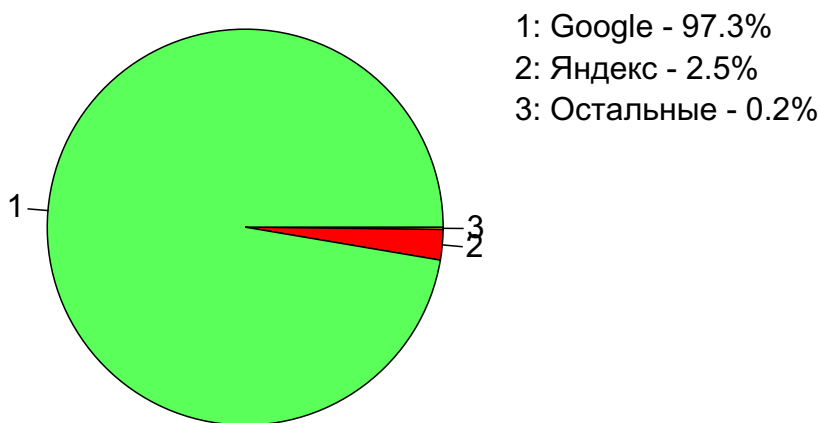


Дата	Поиск	Закладки	Сайты	Соц. сети
Фев 19	32,185,331	38,911,027	6,807,483	5,589
Мар 19	45,205,053	48,906,051	7,671,455	6,884
Апр 19	47,196,450	48,258,816	6,970,185	7,505
Май 19	56,991,133	52,049,256	6,471,809	8,143
Июн 19	41,388,902	36,863,882	4,205,793	6,374
Июл 19	45,210,074	39,297,852	4,804,225	6,262
Авг 19	38,425,672	35,879,829	4,747,654	5,752
Сен 19	42,697,393	38,993,500	5,267,714	5,774
Окт 19	43,488,807	40,723,287	5,543,426	6,464
Ноя 19	43,931,533	44,307,658	6,816,548	6,743
Дек 19	41,876,360	42,651,678	6,593,326	5,577
Янв 20	36,130,385	38,322,116	6,354,460	5,531
Фев 20	45,402,303	44,149,831	6,558,880	5,621
Мар 20	50,309,732	47,653,355	6,818,317	6,325
Апр 20	47,411,052	45,698,448	6,369,317	6,087
Май 20	72,382,860	58,611,056	7,357,301	9,907
Июн 20	63,336,508	49,992,913	6,538,926	9,596
Июл 20	55,975,535	45,328,828	6,000,729	9,072
Авг 20	42,762,178	37,437,184	4,985,154	6,870
Сен 20	48,351,811	40,293,960	5,641,178	6,925
Окт 20	50,696,280	42,438,887	5,874,415	10,732
Ноя 20	43,703,207	38,976,414	5,601,476	8,961
Дек 20	45,533,061	40,663,898	5,902,707	7,700
Янв 21	60,382,486	49,064,764	7,026,268	10,482
Фев 21	63,893,279	50,113,476	7,317,246	10,952
Мар 21	58,120,175	47,532,780	6,383,701	14,716
Апр 21	70,531,452	51,951,767	6,460,950	31,442
Май 21	77,789,573	55,597,171	6,179,777	7,706
Июн 21	73,962,276	51,509,640	5,702,568	6,451
Июл 21	59,550,003	43,671,654	5,338,350	4,987
Авг 21	56,959,807	41,261,305	4,948,946	4,050

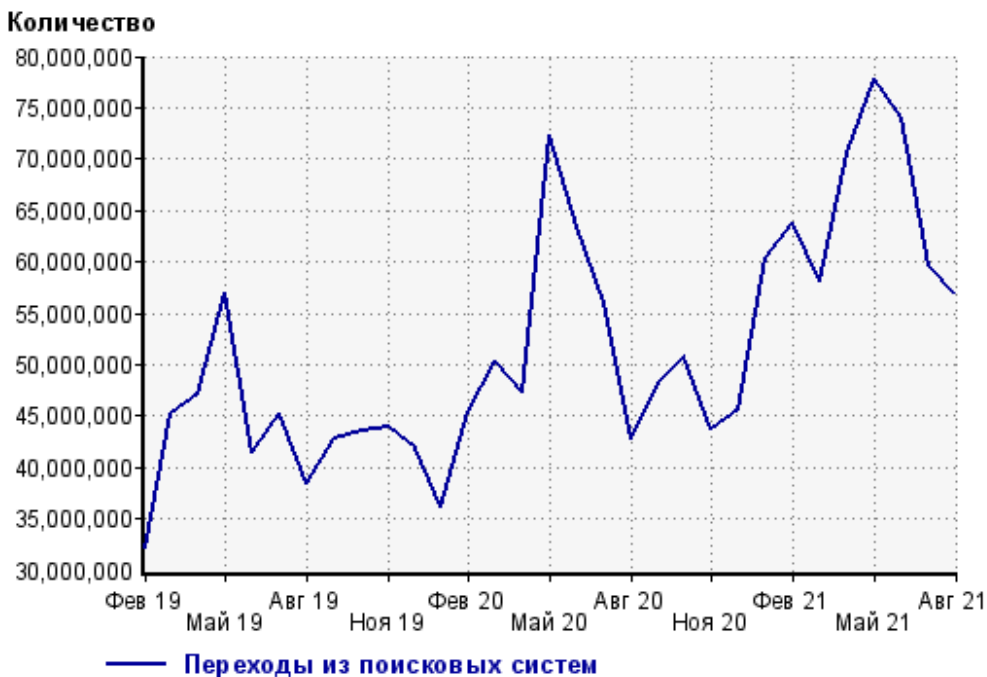
Топ10 поисковых систем, из которых осуществлялись переходы на сайт sinoptik.ua

	август 2021 г.	июль 2021 г.	в среднем за 3 месяца
Google	55,440,607 (97.3%)	57,892,421 (97.2%)	61,722,775 (97.2%)
Яндекс	1,409,110 (2.5%)	1,535,633 (2.6%)	1,641,840 (2.6%)
Search.Mail.ru	79,734 (0.1%)	84,767 (0.1%)	90,226 (0.1%)
Bing	21,275 (0.0%)	23,995 (0.0%)	24,325 (0.0%)
Ukr.net	6,663 (0.0%)	7,514 (0.0%)	7,556 (0.0%)
Rambler	2,256 (0.0%)	2,591 (0.0%)	2,702 (0.0%)
Baidu	110 (0.0%)	3,013 (0.0%)	1,206 (0.0%)
Gogo.ru	42 (0.0%)	64 (0.0%)	41 (0.0%)
Yahoo	10 (0.0%)	5 (0.0%)	21 (0.0%)
сумма выбранных	56,959,807 (100%)	59,550,003 (100%)	63,490,692 (100.0%)
всего	56,959,807 (100%)	59,550,003 (100%)	63,490,695 (100%)

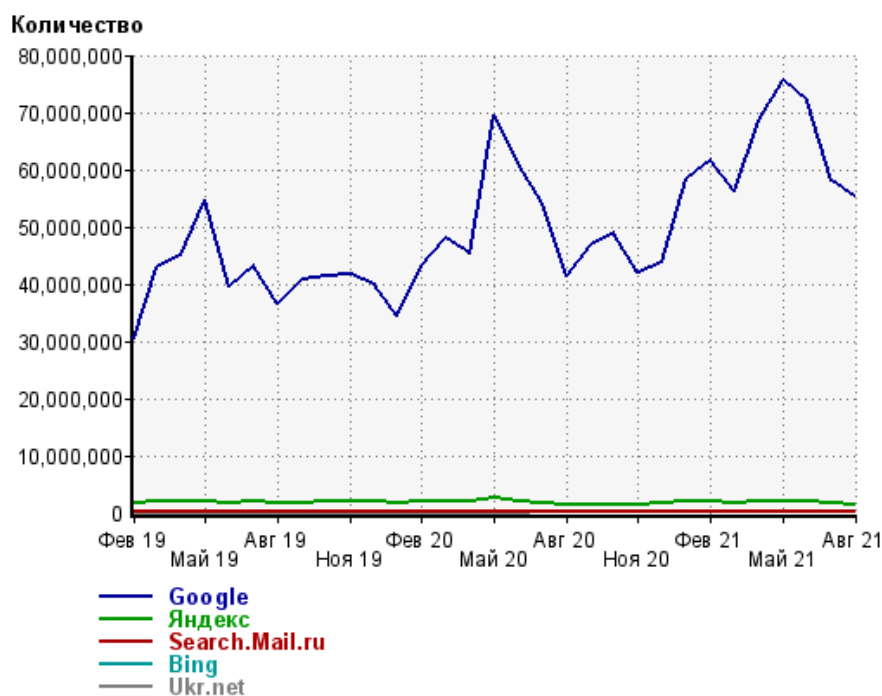
Диаграмма распределения месячного поискового трафика по поисковым системам



Динамика по месяцам общего поискового трафика на сайт



Динамика по месяцам числа переходов из поисковых систем



Дата	Google	Яндекс	Search. Mail.ru	Bing	Ukr.net
Фев 19	30,319,125	1,634,553	170,515	54,757	0
Мар 19	42,920,762	2,015,210	192,863	68,667	0
Апр 19	44,910,462	2,015,187	197,870	65,386	0
Май 19	54,651,495	2,065,363	179,278	86,892	0
Июн 19	39,394,641	1,768,145	139,893	80,947	0
Июл 19	43,139,278	1,851,571	139,489	74,031	0
Авг 19	36,538,032	1,684,787	138,742	57,595	0
Сен 19	40,703,683	1,773,556	149,623	63,794	0
Окт 19	41,349,067	1,910,991	157,712	64,271	0
Ноя 19	41,761,051	1,929,805	168,815	65,192	0
Дек 19	39,776,006	1,879,611	155,508	59,077	0
Янв 20	34,307,850	1,630,482	136,036	50,819	0
Фев 20	43,202,283	1,983,742	153,795	57,106	0
Мар 20	48,050,907	2,045,166	151,328	57,737	0
Апр 20	45,387,906	1,829,449	136,801	52,822	0
Май 20	69,679,763	2,457,096	171,718	69,499	0
Июн 20	61,162,103	1,973,024	141,258	56,264	0
Июл 20	54,000,527	1,771,315	124,251	48,612	27,125
Авг 20	41,270,436	1,316,141	95,315	37,386	40,039
Сен 20	46,745,757	1,425,344	100,652	37,702	39,271
Окт 20	49,063,864	1,463,687	105,617	37,218	22,647
Ноя 20	42,068,795	1,474,875	104,528	32,809	19,423
Дек 20	43,807,371	1,564,031	106,306	33,683	18,639
Янв 21	58,236,280	1,963,729	120,925	37,478	20,409
Фев 21	61,801,004	1,909,902	118,715	37,706	22,421
Мар 21	56,168,085	1,791,490	109,269	30,838	17,542
Апр 21	68,496,450	1,880,037	108,952	30,940	11,995
Май 21	75,726,457	1,913,569	106,013	30,577	9,514
Июн 21	71,835,298	1,980,779	106,179	27,705	8,493
Июл 21	57,892,421	1,535,633	84,767	23,995	7,514
Авг 21	55,440,607	1,409,110	79,734	21,275	6,663

Структура месячной поисковой аудитории сайта

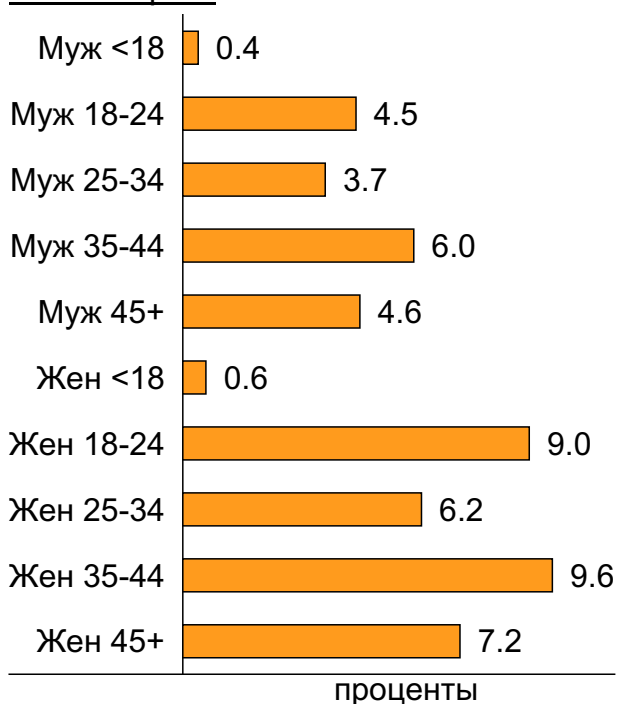
В таблице представлены размеры демографических групп в месячной поисковой аудитории сайта и их доли в процентах от полной месячной аудитории этого сайта.

К поисковой аудитории относятся те посетители, которые переходили на сайт из поисковых систем не более 6 раз в течение месяца и не использовали доменное имя сайта в поисковом запросе.

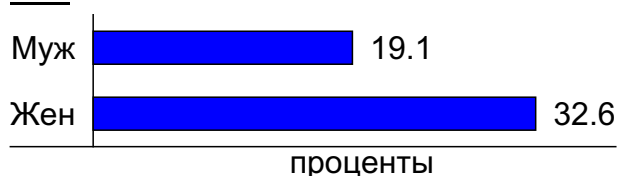
Пол и возраст поисковой аудитории

Возраст \ Пол	Муж	Жен	Любой пол
<18	71,767 (0.4%)	106,420 (0.6%)	178,187 (0.9%)
18-24	863,333 (4.5%)	1,741,360 (9.0%)	2,604,693 (13.5%)
25-34	708,517 (3.7%)	1,186,097 (6.2%)	1,894,614 (9.8%)
35-44	1,151,711 (6.0%)	1,860,909 (9.6%)	3,012,620 (15.6%)
45+	893,584 (4.6%)	1,389,337 (7.2%)	2,282,921 (11.8%)
Любой возраст	3,688,912 (19.1%)	6,284,123 (32.6%)	9,973,035 (51.7%)

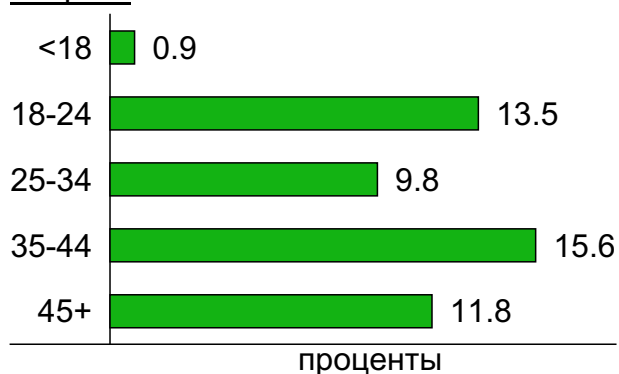
Пол / Возраст



Пол



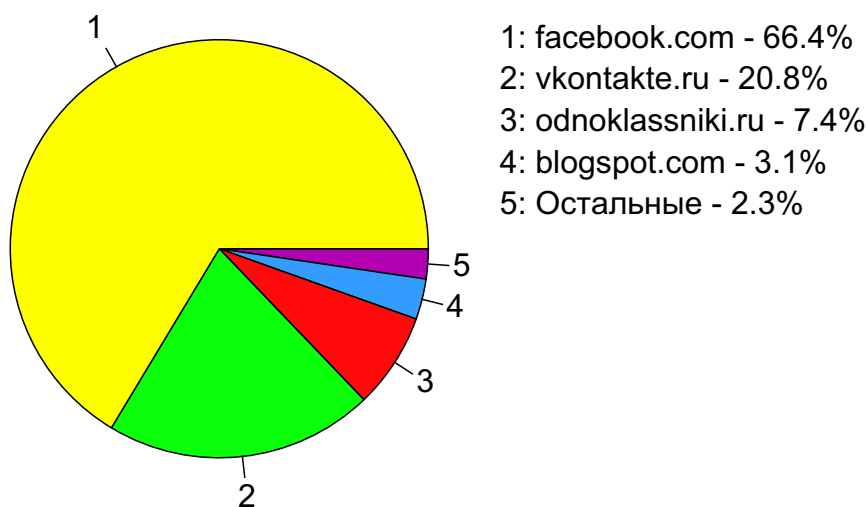
Возраст



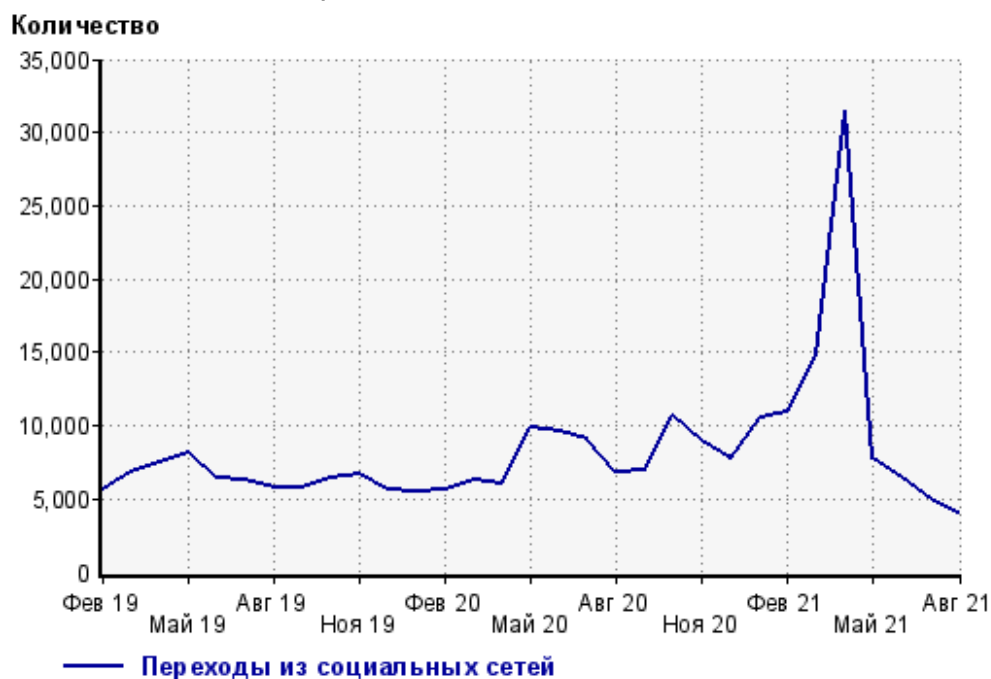
Топ10 социальных сетей, из которых осуществлялись переходы на сайт sinoptik.ua

	август 2021 г.	июль 2021 г.	в среднем за 3 месяца
facebook.com	2,688 (66.4%)	3,695 (74.1%)	3,347 (64.8%)
vkontakte.ru	842 (20.8%)	793 (15.9%)	905 (17.5%)
odnoklassniki.ru	299 (7.4%)	336 (6.7%)	716 (13.9%)
blogspot.com	127 (3.1%)	101 (2.0%)	117 (2.3%)
liveinternet.ru	76 (1.9%)	46 (0.9%)	58 (1.1%)
twitter.com	18 (0.4%)	12 (0.2%)	15 (0.3%)
сумма выбранных	4,050 (100%)	4,983 (99.9%)	5,158 (99.9%)
всего	4,050 (100%)	4,987 (100%)	5,162 (100%)

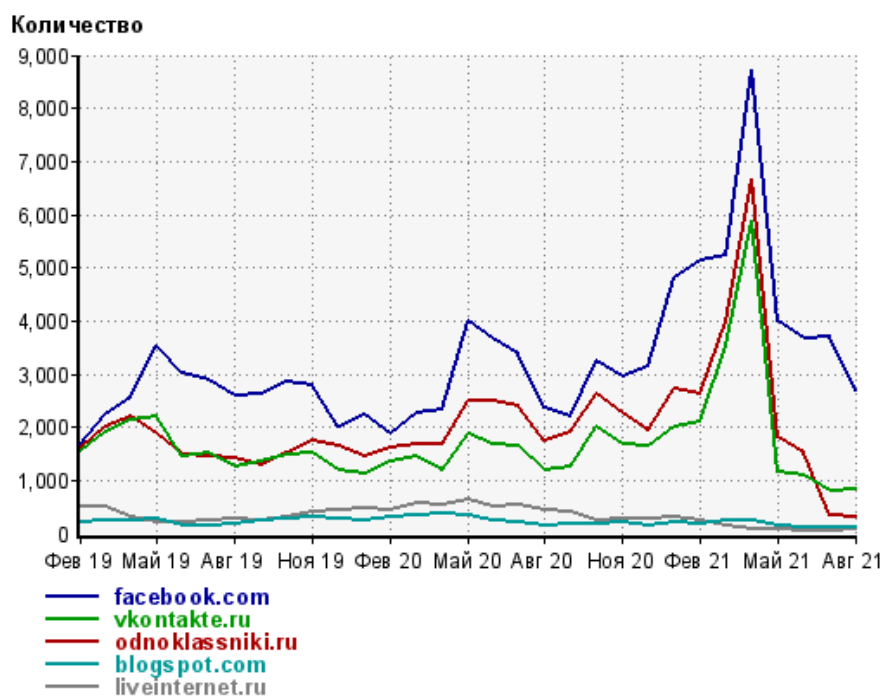
Диаграмма распределения месячного трафика из социальных сетей



Динамика по месяцам числа переходов из социальных сетей на сайт



Динамика по месяцам числа переходов из социальных сетей

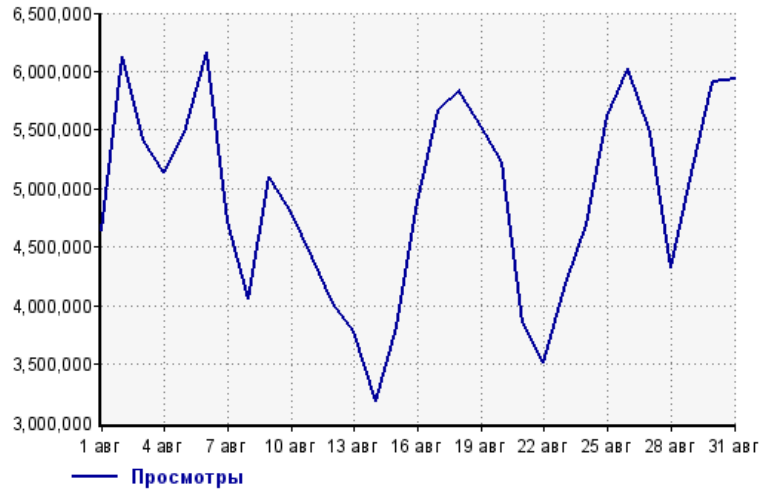


Дата	facebook.com	vkontakte.ru	odnoklassniki.ru	blogspot.com	liveinternet.ru
Фев 19	1,674	1,564	1,598	226	509
Мар 19	2,234	1,901	1,993	241	493
Апр 19	2,562	2,143	2,206	249	310
Май 19	3,525	2,186	1,879	283	224
Июн 19	3,014	1,463	1,493	141	222
Июл 19	2,872	1,517	1,458	134	246
Авг 19	2,601	1,267	1,410	180	273
Сен 19	2,635	1,337	1,277	236	249
Окт 19	2,855	1,469	1,531	268	318
Ноя 19	2,787	1,507	1,733	307	400
Дек 19	2,004	1,204	1,653	276	437
Янв 20	2,219	1,126	1,455	246	485
Фев 20	1,886	1,341	1,622	311	450
Мар 20	2,279	1,458	1,680	344	560
Апр 20	2,322	1,184	1,665	368	534
Май 20	3,982	1,864	2,507	329	630
Июн 20	3,677	1,664	2,487	244	501
Июл 20	3,379	1,633	2,413	200	522
Авг 20	2,363	1,206	1,732	159	427
Сен 20	2,214	1,252	1,914	168	399
Окт 20	3,258	1,997	2,613	175	252
Ноя 20	2,939	1,678	2,267	202	266
Дек 20	3,147	1,650	1,952	160	269
Янв 21	4,806	2,011	2,707	226	311
Фев 21	5,151	2,117	2,636	183	260
Мар 21	5,218	3,546	3,988	241	152
Апр 21	8,708	5,890	6,684	257	91
Май 21	4,009	1,162	1,808	156	86
Июн 21	3,660	1,082	1,515	123	54
Июл 21	3,695	793	336	101	46
Авг 21	2,688	842	299	127	76

Посещаемость по дням в течение месяца

Число просмотров страниц сайта

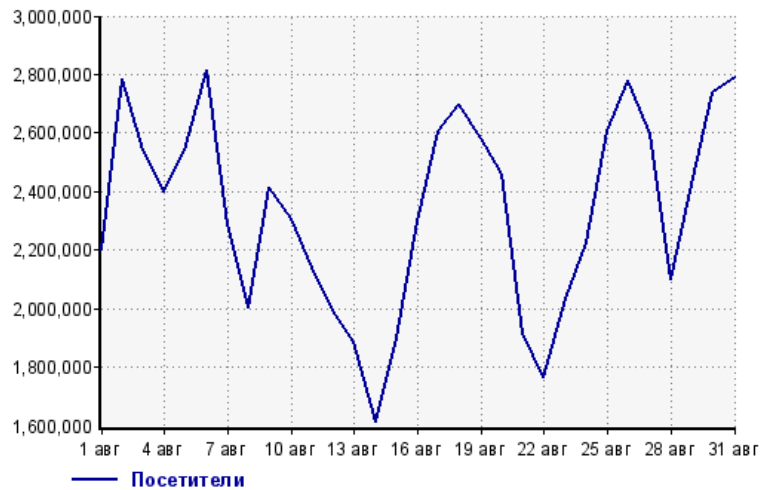
Количество



1 авг:	4,645,377	17 авг:	5,673,902
2 авг:	6,124,649	18 авг:	5,831,371
3 авг:	5,409,926	19 авг:	5,535,930
4 авг:	5,134,001	20 авг:	5,231,318
5 авг:	5,474,137	21 авг:	3,857,681
6 авг:	6,157,880	22 авг:	3,514,864
7 авг:	4,724,182	23 авг:	4,185,401
8 авг:	4,063,119	24 авг:	4,695,992
9 авг:	5,097,307	25 авг:	5,622,542
10 авг:	4,789,132	26 авг:	6,025,500
11 авг:	4,414,254	27 авг:	5,476,092
12 авг:	4,023,886	28 авг:	4,328,903
13 авг:	3,782,563	29 авг:	5,140,499
14 авг:	3,181,070	30 авг:	5,911,980
15 авг:	3,816,388	31 авг:	5,937,139
16 авг:	4,885,811		

Размер аудитории сайта

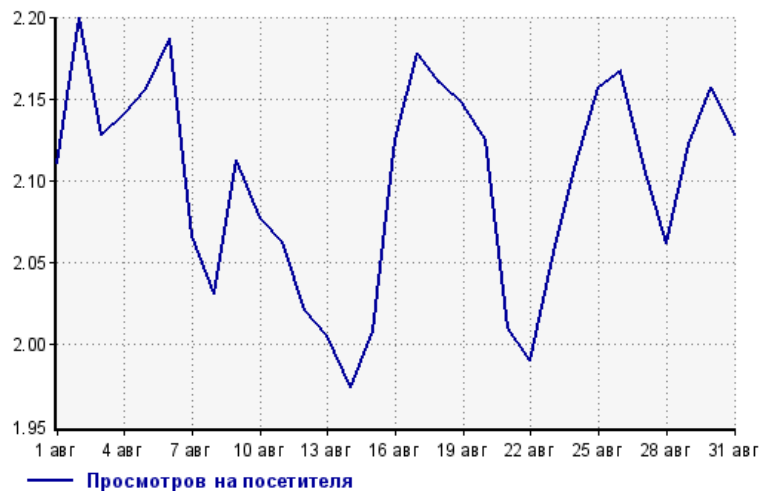
Количество



1 авг:	2,200,804	17 авг:	2,604,875
2 авг:	2,784,032	18 авг:	2,700,383
3 авг:	2,542,580	19 авг:	2,579,788
4 авг:	2,398,277	20 авг:	2,461,176
5 авг:	2,538,645	21 авг:	1,919,140
6 авг:	2,815,680	22 авг:	1,766,013
7 авг:	2,285,906	23 авг:	2,034,871
8 авг:	2,000,760	24 авг:	2,224,359
9 авг:	2,412,886	25 авг:	2,606,709
10 авг:	2,305,233	26 авг:	2,780,706
11 авг:	2,139,639	27 авг:	2,597,164
12 авг:	1,990,655	28 авг:	2,099,318
13 авг:	1,885,829	29 авг:	2,422,062
14 авг:	1,611,473	30 авг:	2,741,212
15 авг:	1,900,571	31 авг:	2,789,752
16 авг:	2,298,661		

Среднее число просмотров страниц сайта на посетителя

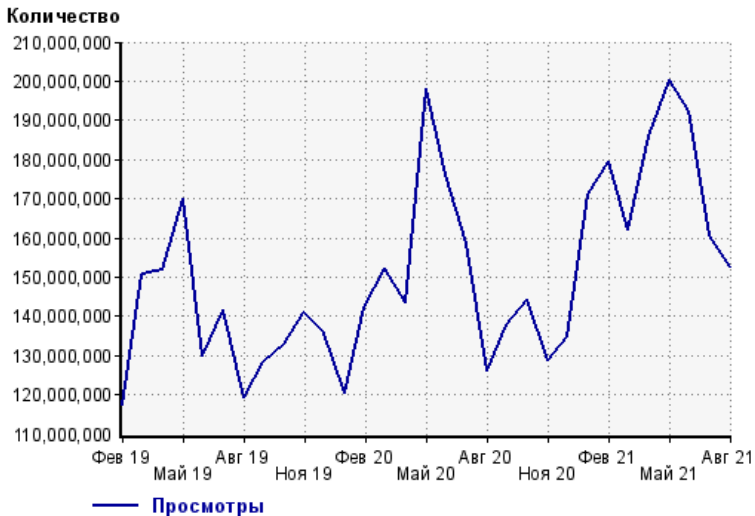
Количество



1 авг:	2.1	17 авг:	2.2
2 авг:	2.2	18 авг:	2.2
3 авг:	2.1	19 авг:	2.1
4 авг:	2.1	20 авг:	2.1
5 авг:	2.2	21 авг:	2.0
6 авг:	2.2	22 авг:	2.0
7 авг:	2.1	23 авг:	2.1
8 авг:	2.0	24 авг:	2.1
9 авг:	2.1	25 авг:	2.2
10 авг:	2.1	26 авг:	2.2
11 авг:	2.1	27 авг:	2.1
12 авг:	2.0	28 авг:	2.1
13 авг:	2.0	29 авг:	2.1
14 авг:	2.0	30 авг:	2.2
15 авг:	2.0	31 авг:	2.1
16 авг:	2.1		

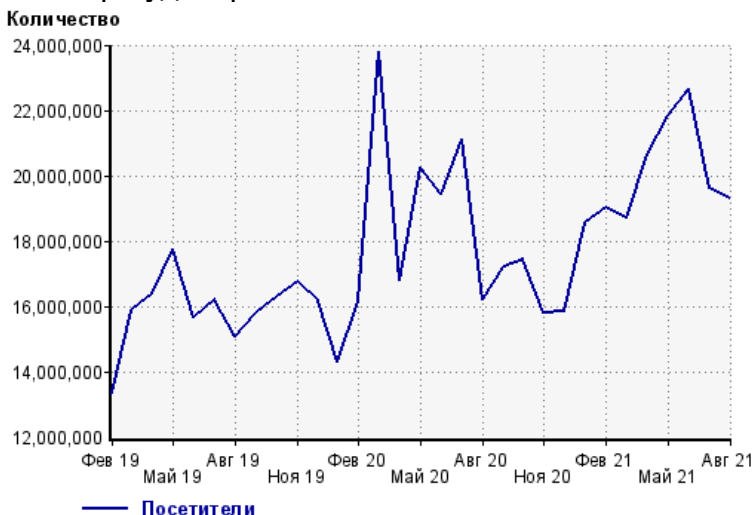
Динамика месячной посещаемости

Число просмотров страниц сайта



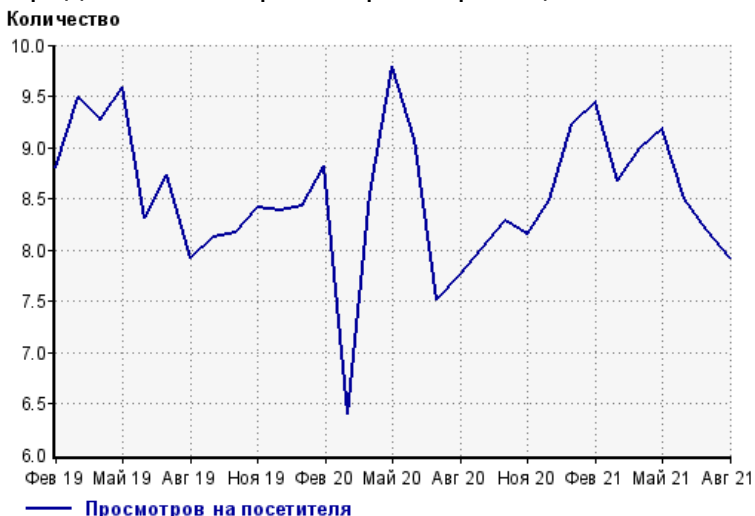
Фев 19:	117,373,840	Июн 20:	176,272,678
Мар 19:	150,533,657	Июл 20:	158,808,447
Апр 19:	151,834,475	Авг 20:	125,959,869
Май 19:	170,024,294	Сен 20:	137,868,030
Июн 19:	129,958,596	Окт 20:	144,424,970
Июл 19:	141,549,676	Ноя 20:	128,920,706
Авг 19:	119,159,683	Дек 20:	134,642,140
Сен 19:	128,197,145	Янв 21:	171,269,557
Окт 19:	133,091,268	Фев 21:	179,556,771
Ноя 19:	140,999,292	Мар 21:	162,127,551
Дек 19:	135,509,885	Апр 21:	185,795,811
Янв 20:	120,474,324	Май 21:	200,373,300
Фев 20:	142,379,685	Июн 21:	192,400,217
Мар 20:	152,144,517	Июл 21:	160,728,609
Апр 20:	143,627,662	Авг 21:	152,692,796
Май 20:	198,200,111		

Размер аудитории сайта



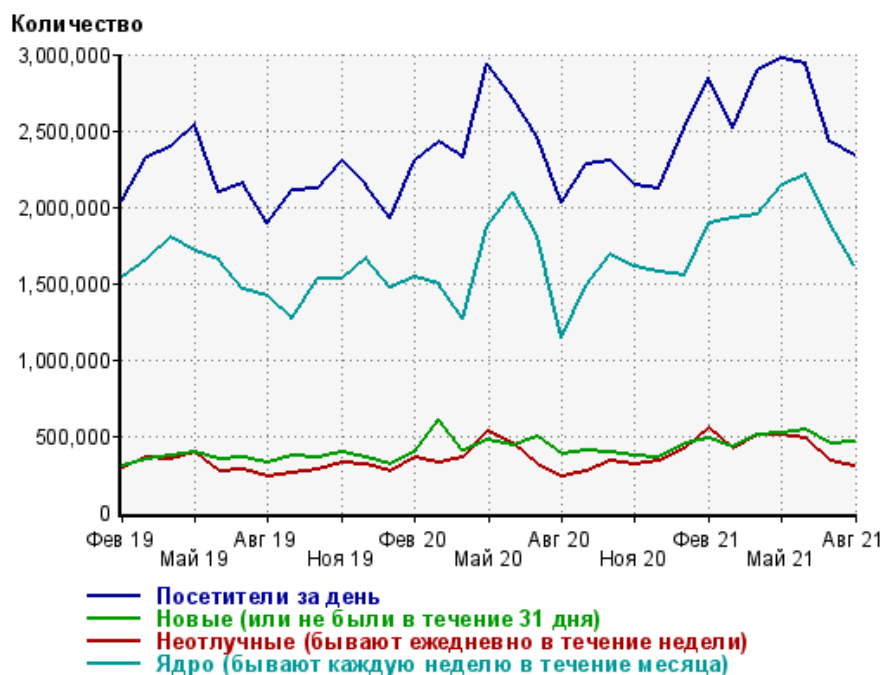
Фев 19:	13,327,501	Июн 20:	19,424,107
Мар 19:	15,868,353	Июл 20:	21,133,077
Апр 19:	16,378,034	Авг 20:	16,215,048
Май 19:	17,738,597	Сен 20:	17,186,838
Июн 19:	15,642,788	Окт 20:	17,443,053
Июл 19:	16,212,067	Ноя 20:	15,808,465
Авг 19:	15,055,412	Дек 20:	15,854,297
Сен 19:	15,788,340	Янв 21:	18,565,237
Окт 19:	16,305,800	Фев 21:	19,008,383
Ноя 19:	16,752,636	Мар 21:	18,699,682
Дек 19:	16,149,189	Апр 21:	20,667,639
Янв 20:	14,288,353	Май 21:	21,841,299
Фев 20:	16,150,334	Июн 21:	22,646,085
Мар 20:	23,781,744	Июл 21:	19,603,890
Апр 20:	16,813,113	Авг 21:	19,284,730
Май 20:	20,247,116		

Среднее число просмотров страниц сайта на посетителя



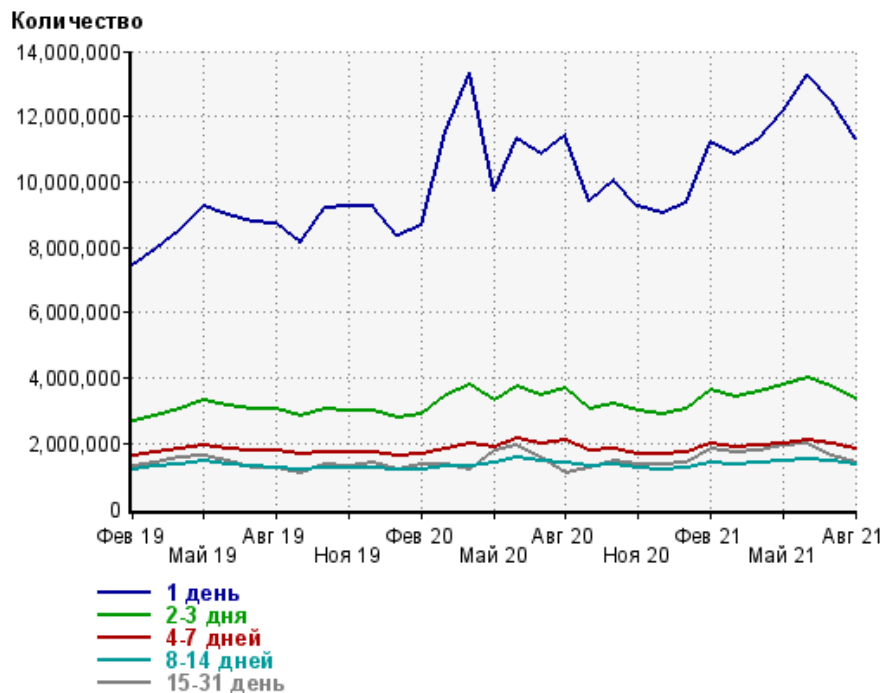
Фев 19:	8.8	Июн 20:	9.1
Мар 19:	9.5	Июл 20:	7.5
Апр 19:	9.3	Авг 20:	7.8
Май 19:	9.6	Сен 20:	8.0
Июн 19:	8.3	Окт 20:	8.3
Июл 19:	8.7	Ноя 20:	8.2
Авг 19:	7.9	Дек 20:	8.5
Сен 19:	8.1	Янв 21:	9.2
Окт 19:	8.2	Фев 21:	9.4
Ноя 19:	8.4	Мар 21:	8.7
Дек 19:	8.4	Апр 21:	9.0
Янв 20:	8.4	Май 21:	9.2
Фев 20:	8.8	Июн 21:	8.5
Мар 20:	6.4	Июл 21:	8.2
Апр 20:	8.5	Авг 21:	7.9
Май 20:	9.8		

Динамика по месяцам среднесуточных показателей активности посетителей сайта



Дата	Посетители за день	Новые (или не были в течение 31 дня)	Неотлучные (бывают ежедневно в течение недели)	Ядро (бывают каждую неделю в течение месяца)
Фев 19	2,037,954	304,164	295,071	1,535,007
Мар 19	2,322,388	348,703	360,655	1,650,376
Апр 19	2,394,367	364,482	349,604	1,801,547
Май 19	2,545,134	389,775	396,965	1,707,420
Июн 19	2,095,108	342,858	265,580	1,652,985
Июл 19	2,158,566	356,035	281,227	1,461,997
Авг 19	1,897,499	321,888	230,290	1,416,018
Сен 19	2,105,879	372,861	254,178	1,262,927
Окт 19	2,124,430	361,254	280,398	1,529,758
Ноя 19	2,301,190	393,616	327,658	1,533,975
Дек 19	2,144,605	356,331	315,862	1,666,764
Янв 20	1,921,519	310,109	263,812	1,473,704
Фев 20	2,305,731	390,170	357,987	1,539,242
Мар 20	2,423,192	609,148	328,439	1,498,870
Апр 20	2,326,408	403,392	358,424	1,268,754
Май 20	2,941,280	473,243	524,067	1,867,029
Июн 20	2,709,053	440,574	445,768	2,095,023
Июл 20	2,458,886	497,917	313,183	1,818,098
Авг 20	2,027,161	383,890	236,785	1,137,431
Сен 20	2,280,816	406,357	269,963	1,478,453
Окт 20	2,306,495	389,076	339,981	1,682,544
Ноя 20	2,139,181	364,675	307,401	1,609,048
Дек 20	2,118,256	356,206	332,710	1,575,423
Янв 21	2,512,749	445,168	417,970	1,555,342
Фев 21	2,849,952	477,852	551,507	1,896,565
Мар 21	2,522,553	430,509	416,813	1,929,202
Апр 21	2,897,223	506,645	508,556	1,944,079
Май 21	2,973,401	514,964	501,837	2,136,548
Июн 21	2,934,702	542,644	485,985	2,212,843
Июл 21	2,423,321	448,835	332,500	1,892,747
Авг 21	2,336,747	456,584	305,506	1,619,679

Динамика распределения 31-дневной аудитории по количеству дней посещения сайта (среднесуточные значения)



Дата	1 день	2-3 дня	4-7 дней	8-14 дней	15-31 день
Фев 19	7,468,110	2,702,062	1,628,116	1,206,262	1,321,030
Мар 19	7,927,796	2,851,758	1,706,294	1,274,168	1,428,652
Апр 19	8,487,113	3,049,712	1,810,275	1,362,875	1,572,955
Май 19	9,228,874	3,325,123	1,942,531	1,445,108	1,593,900
Июн 19	8,990,924	3,154,550	1,849,205	1,370,407	1,439,586
Июл 19	8,754,307	3,074,480	1,795,666	1,295,395	1,269,717
Авг 19	8,698,942	3,055,658	1,751,034	1,244,543	1,223,783
Сен 19	8,157,926	2,810,804	1,645,215	1,177,201	1,074,721
Окт 19	9,217,622	3,035,795	1,726,860	1,260,401	1,355,191
Ноя 19	9,228,778	2,982,628	1,731,358	1,266,760	1,321,206
Дек 19	9,232,279	3,001,257	1,730,866	1,265,365	1,412,258
Янв 20	8,326,227	2,784,220	1,610,184	1,190,597	1,217,807
Фев 20	8,668,700	2,908,655	1,671,835	1,219,002	1,360,138
Мар 20	11,523,752	3,465,115	1,841,302	1,293,377	1,360,147
Апр 20	13,319,899	3,783,729	1,964,344	1,312,165	1,216,836
Май 20	9,729,687	3,313,995	1,904,688	1,418,379	1,764,276
Июн 20	11,295,456	3,764,684	2,129,467	1,558,568	1,921,046
Июл 20	10,861,493	3,497,305	1,973,254	1,469,975	1,574,022
Авг 20	11,404,949	3,688,601	2,081,328	1,391,830	1,107,737
Сен 20	9,389,535	3,073,741	1,783,926	1,288,686	1,255,408
Окт 20	10,043,778	3,226,653	1,819,779	1,342,756	1,471,724
Ноя 20	9,237,580	2,984,282	1,692,678	1,247,982	1,347,318
Дек 20	9,019,675	2,911,902	1,665,015	1,210,025	1,352,366
Янв 21	9,381,791	3,073,215	1,721,056	1,247,606	1,388,168
Фев 21	11,232,100	3,611,975	1,983,354	1,404,871	1,821,034
Мар 21	10,864,838	3,426,583	1,901,490	1,376,859	1,726,949
Апр 21	11,342,785	3,556,701	1,929,955	1,394,868	1,775,395
Май 21	12,167,569	3,766,922	2,011,940	1,478,932	1,934,283
Июн 21	13,277,965	3,986,541	2,100,434	1,516,648	2,008,780
Июл 21	12,481,052	3,730,585	1,994,793	1,464,967	1,637,647
Авг 21	11,327,198	3,362,487	1,835,837	1,339,273	1,383,270

Топ30 сайтов, с которых осуществлялись переходы на сайт sinoptik.ua

	август 2021 г.	июль 2021 г.	в среднем за 3 месяца
google.com	50,733,049 (49.2%)	53,159,925 (49.0%)	56,556,909 (49.5%)
Закладки	41,261,305 (40.0%)	43,671,654 (40.2%)	45,480,866 (39.8%)
google.com.ua	4,249,579 (4.1%)	4,228,091 (3.9%)	4,591,775 (4.0%)
pinformer.sinoptik.ua	3,520,161 (3.4%)	3,827,387 (3.5%)	3,793,997 (3.3%)
ukr.net	899,960 (0.9%)	951,975 (0.9%)	956,243 (0.8%)
yandex.ru	773,585 (0.7%)	859,798 (0.8%)	905,941 (0.8%)
yandex.ua	546,434 (0.5%)	579,190 (0.5%)	633,166 (0.6%)
google.ru	253,872 (0.2%)	267,230 (0.2%)	294,598 (0.3%)
bing.com	159,388 (0.2%)	169,018 (0.2%)	172,629 (0.2%)
poshukach.com	110,196 (0.1%)	120,582 (0.1%)	129,144 (0.1%)
android.app	101,544 (0.1%)	130,319 (0.1%)	169,659 (0.1%)
yandex.fr	81,767 (0.1%)	87,438 (0.1%)	93,862 (0.1%)
go.mail.ru	80,143 (0.1%)	85,226 (0.1%)	90,675 (0.1%)
Другие	72,011 (0.1%)	77,164 (0.1%)	80,809 (0.1%)
sinoptik.ua	53,646 (0.1%)	55,618 (0.1%)	56,441 (0.0%)
search.ukr.net	36,811 (0.0%)	39,650 (0.0%)	40,263 (0.0%)
ua.sinoptik.ua	24,562 (0.0%)	25,815 (0.0%)	26,575 (0.0%)
r.search.yahoo.com	23,720 (0.0%)	26,104 (0.0%)	27,499 (0.0%)
google.pl	16,244 (0.0%)	16,181 (0.0%)	16,673 (0.0%)
google.co.uk	15,911 (0.0%)	15,719 (0.0%)	16,737 (0.0%)
s.znav.com	11,476 (0.0%)	0 (0.0%)	3,825 (0.0%)
google.de	10,523 (0.0%)	11,030 (0.0%)	11,524 (0.0%)
cse.google.com	8,375 (0.0%)	23,932 (0.0%)	21,191 (0.0%)
top-page.ru	6,941 (0.0%)	7,335 (0.0%)	7,660 (0.0%)
dumyntp.browser.yandex.ru	6,559 (0.0%)	0 (0.0%)	2,186 (0.0%)
duckduckgo.com	6,382 (0.0%)	6,457 (0.0%)	6,726 (0.0%)
yandex.kz	5,925 (0.0%)	7,131 (0.0%)	6,961 (0.0%)
google.com.au	5,871 (0.0%)	5,911 (0.0%)	6,546 (0.0%)
google.fr	5,809 (0.0%)	5,334 (0.0%)	5,729 (0.0%)
google.it	5,271 (0.0%)	5,050 (0.0%)	5,248 (0.0%)
сумма выбранных	103,087,020 (99.9%)	108,466,264 (99.9%)	114,212,057 (99.9%)
всего	103,174,108 (100%)	108,564,994 (100%)	114,306,679 (100%)

В данном списке могут быть несколько служебных строк, не являющихся адресами сайтов:

Закладки: кроме собственно переходов из закладок (bookmarks, "избранное") и набора адреса вручную сюда попадают также переходы, при которых браузер не сообщает адрес ссылающейся страницы, это бывает при переходах по flash-баннерам, из файлов на локальном диске пользователя, из почтовых программ, icq, загрузках страниц сайта через JavaScript (обычно pop-up окна), перенаправлении с помощью тега <meta>, а также если в браузере запрещена передача информации о ссылающейся странице.

Не веб-страница: в случаях, когда адрес ссылающейся страницы непустой, но не является адресом веб-страницы (не начинается с http://) используется данное имя.

Не определена: если на страницах сайта установлен упрощенный вариант счетчика, который не может определять ссылающиеся страницы, будет использовано это имя.

Другие: если в списке более 100 сайтов, то сайты, с которых зарегистрирован только один переход, объединяются в строчку "Другие". Такое сжатие выполняется только при наступлении нового дня, список сайтов за текущий день не сжимается.

Объявления: переходы по объявлениям или баннерам, размещенным в некоторых рекламных сетях (Яндекс.Direct, AdWords, MediaTarget, Vequp и другие системы, использующие специальный формат меток openstat). Для того, чтобы такие переходы учитывались, необходимо внести изменения в настройки рекламной кампании (для Яндекс.Direct включить галочку "Внешняя интернет-статистика").

Топ40 сайтов, на которые посетители переходили по ссылкам со страниц сайта sinoptik.ua

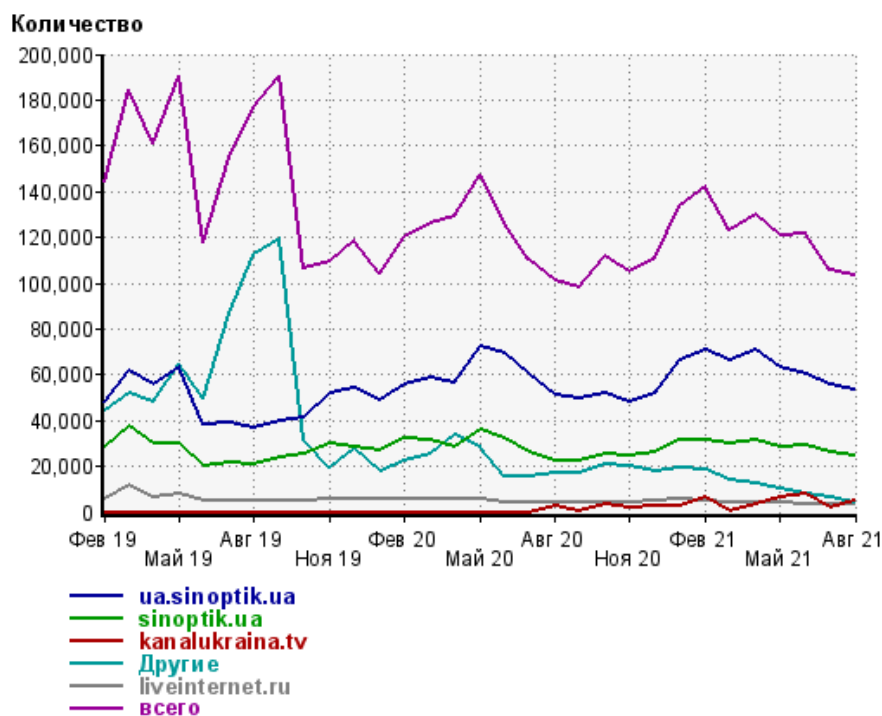
	август 2021 г.	июль 2021 г.	в среднем за 3 месяца
ua.sinoptik.ua	53,646 (51.9%)	55,618 (52.5%)	56,441 (51.2%)
sinoptik.ua	24,562 (23.8%)	25,815 (24.4%)	26,575 (24.1%)
kanalukraina.tv	4,741 (4.6%)	2,141 (2.0%)	4,875 (4.4%)
Другие	4,171 (4.0%)	6,276 (5.9%)	6,133 (5.6%)
liveinternet.ru	3,414 (3.3%)	3,528 (3.3%)	3,541 (3.2%)
brizzatoka.com.ua	2,229 (2.2%)	1,909 (1.8%)	1,690 (1.5%)
vamnadom.com.ua	530 (0.5%)	230 (0.2%)	374 (0.3%)
sinoptik.com.ru	373 (0.4%)	458 (0.4%)	417 (0.4%)
lodka.in.ua	339 (0.3%)	183 (0.2%)	302 (0.3%)
mini-tractor.com.ua	318 (0.3%)	98 (0.1%)	171 (0.2%)
medoprom.net	317 (0.3%)	334 (0.3%)	383 (0.3%)
olodki.com	244 (0.2%)	95 (0.1%)	156 (0.1%)
mobix.in.ua	226 (0.2%)	365 (0.3%)	206 (0.2%)
skidochka.com.ua	225 (0.2%)	55 (0.1%)	193 (0.2%)
allposa.com	198 (0.2%)	224 (0.2%)	220 (0.2%)
normaizol.prom.ua	193 (0.2%)	0 (0.0%)	64 (0.1%)
i-optika.com.ua	184 (0.2%)	7 (0.0%)	66 (0.1%)
alora.com.ua	181 (0.2%)	431 (0.4%)	323 (0.3%)
suzukimarine.com.ua	181 (0.2%)	287 (0.3%)	309 (0.3%)
tehpromsvit.com	177 (0.2%)	63 (0.1%)	166 (0.2%)
ekvator.store	153 (0.1%)	33 (0.0%)	64 (0.1%)
tur365.com.ua	149 (0.1%)	230 (0.2%)	199 (0.2%)
panpalas.com.ua	132 (0.1%)	137 (0.1%)	133 (0.1%)
termomontag.com.ua	128 (0.1%)	236 (0.2%)	175 (0.2%)
candy-yarn.com.ua	125 (0.1%)	205 (0.2%)	233 (0.2%)
ekosklad.com.ua	123 (0.1%)	205 (0.2%)	143 (0.1%)
daos.kh.ua	119 (0.1%)	169 (0.2%)	119 (0.1%)
merzhka.com	119 (0.1%)	92 (0.1%)	128 (0.1%)
shopcatalog.com	116 (0.1%)	127 (0.1%)	120 (0.1%)
kondratiuk.com.ua	114 (0.1%)	123 (0.1%)	105 (0.1%)
travels-shop.com	106 (0.1%)	11 (0.0%)	41 (0.0%)
protech.ua	94 (0.1%)	199 (0.2%)	107 (0.1%)
e-motion.org.ua	91 (0.1%)	107 (0.1%)	112 (0.1%)
bearing-market.in.ua	91 (0.1%)	60 (0.1%)	61 (0.1%)
rbc.ua	84 (0.1%)	0 (0.0%)	28 (0.0%)
manas.news	83 (0.1%)	13 (0.0%)	52 (0.0%)
termomax.com.ua	80 (0.1%)	62 (0.1%)	62 (0.1%)
opendors.ru	76 (0.1%)	97 (0.1%)	101 (0.1%)
pauk.kr.ua	76 (0.1%)	11 (0.0%)	31 (0.0%)
newstyle.online	70 (0.1%)	147 (0.1%)	82 (0.1%)
сумма выбранных	98,578 (95.5%)	100,381 (94.7%)	104,701 (95.0%)
всего	103,273 (100%)	105,966 (100%)	110,164 (100%)

Учитываются переходы только на те сайты, которые зарегистрированы в системе статистики LiveInternet, и только на те их страницы, на которых установлен код счетчика.

В данном списке может быть служебная строка, не являющаяся адресом сайта:

Другие: если в конце дня в списке оказывается более 100 сайтов, то сайты, с которых зарегистрирован только один переход за этот день, объединяются в строчку "Другие". Такое сжатие выполняется при окончании каждого дня, и в конце месяца всё суммируется.

Динамика по месяцам числа переходов по ссылкам со страниц сайта sinoptik.ua на другие сайты



Дата	ua.sinoptik.ua	sinoptik.ua	kanalukraina.tv	Другие	liveinternet.ru	всего
Фев 19	47,802	28,703	0	44,030	5,900	143,971
Мар 19	61,574	37,275	0	52,255	11,612	184,441
Апр 19	55,343	29,710	0	48,262	6,110	161,248
Май 19	62,984	30,072	0	64,648	7,827	190,539
Июн 19	38,458	19,974	0	49,435	4,571	117,819
Июл 19	38,672	21,478	0	86,870	4,566	154,696
Авг 19	37,106	20,591	0	112,436	4,696	177,039
Сен 19	39,711	23,998	0	119,224	4,701	190,160
Окт 19	41,155	25,019	0	31,439	4,987	106,730
Ноя 19	51,925	29,693	0	19,370	5,402	109,487
Дек 19	54,028	28,570	0	27,344	5,417	118,420
Янв 20	48,852	27,192	0	18,155	5,412	103,829
Фев 20	55,672	32,404	0	22,309	5,556	120,285
Мар 20	58,647	31,811	0	25,145	6,034	125,767
Апр 20	56,718	28,485	0	34,073	5,358	129,109
Май 20	72,389	35,764	0	28,201	5,807	147,556
Июн 20	69,428	32,547	0	15,294	4,483	126,328
Июл 20	59,947	26,418	0	15,425	4,166	109,858
Авг 20	51,148	22,416	2,575	17,062	4,066	101,507
Сен 20	49,271	22,559	8	17,081	4,130	97,894
Окт 20	51,820	25,571	3,171	21,011	4,251	111,866
Ноя 20	47,874	24,301	2,067	19,971	4,385	105,022
Дек 20	52,196	26,026	2,688	18,041	4,863	110,937
Янв 21	66,286	31,219	2,424	18,976	5,433	133,458
Фев 21	70,734	31,131	6,297	18,832	4,995	142,234
Мар 21	65,948	30,055	461	13,845	4,326	123,189
Апр 21	70,920	31,290	3,227	12,770	3,886	129,964
Май 21	62,983	28,411	6,566	10,092	3,811	121,137
Июн 21	60,059	29,348	7,743	7,953	3,681	121,253
Июл 21	55,618	25,815	2,141	6,276	3,528	105,966
Авг 21	53,646	24,562	4,741	4,171	3,414	103,273