








Аналитический отчет LiveInternet для сайта sinoptik.ua за сентябрь 2021 г.

Базовые месячные показатели посещаемости сайта:

Просмотров страниц	144,335,533	(-5% мес/мес)
Посетителей	18,387,733	(-5% мес/мес)

Доля женщин	57.4 %	
Доля мужчин	42.6 %	

Посетители младше 18 лет	0.9 %	
Посетители от 18 до 24 лет	23.7 %	
Посетители от 25 до 34 лет	16.7 %	
Посетители от 35 до 44 лет	31.4 %	
Посетители старше 44 лет	27.4 %	

Преобладающая страна - Украина 88.7 %

Структура переходов на страницы сайта:

Поиск	36.7 %	
Внутренние	32.4 %	
Закладки	27.5 %	
Сайты	3.5 %	
Соц. сети	0.0 %	
Объявления	0.0 %	

Переходов из поисковых систем	52,917,832	(-7% мес/мес)
Посетителей из поисковых систем	9,324,734	(-7% мес/мес)

Структура месячной аудитории сайта: пол и возраст

Размеры демографических групп в месячной аудитории сайта и их доли в процентах

Возраст \ Пол	Муж	Жен	Любой пол
<18	82,192 (0.4%)	81,413 (0.4%)	163,605 (0.9%)
18-24	1,713,359 (9.3%)	2,637,101 (14.3%)	4,350,460 (23.7%)
25-34	1,274,902 (6.9%)	1,796,809 (9.8%)	3,071,711 (16.7%)
35-44	2,615,732 (14.2%)	3,151,308 (17.1%)	5,767,040 (31.4%)
45+	2,143,009 (11.7%)	2,891,908 (15.7%)	5,034,917 (27.4%)
Любой возраст	7,829,194 (42.6%)	10,558,539 (57.4%)	18,387,733 (100%)

Индекс соответствия Интернету - **Internet-Affinity Index**.

Отношение доли демографической группы в месячной аудитории сайта к доле этой же демографической группы в месячной аудитории Интернета, умноженное на 100.

Возраст \ Пол	Муж	Жен	Любой пол
<18	8.0	8.3	8.1
18-24	77	116	97
25-34	47	76	60
35-44	126	154	140
45+	152	219	185
Любой возраст	83	117	100

Индекс соответствия населению России - **Population-Affinity Index**.

Отношение доли демографической группы в месячной аудитории сайта к доле этой же демографической группы в населении России, умноженное на 100.

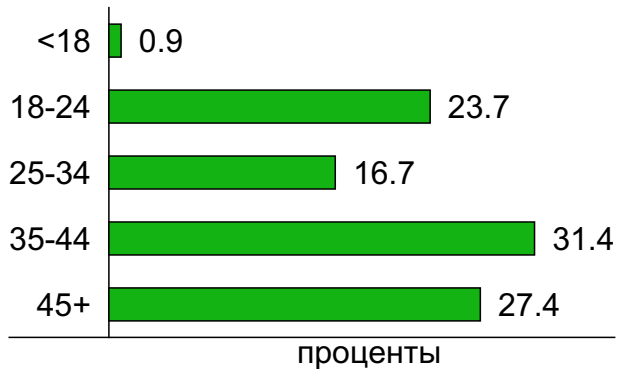
Возраст \ Пол	Муж	Жен	Любой пол
<18	9.8	10	10
18-24	100	150	125
25-34	55	75	65
35-44	131	147	139
45+	105	116	111
Любой возраст	88	110	100

Структура месячной аудитории сайта: пол и возраст

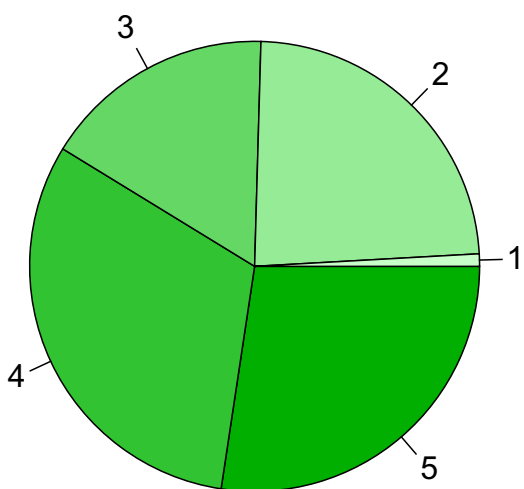
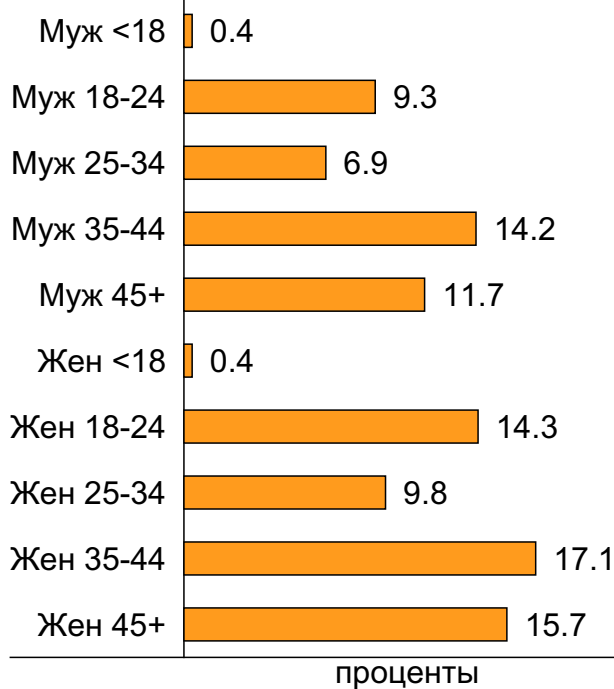
Пол



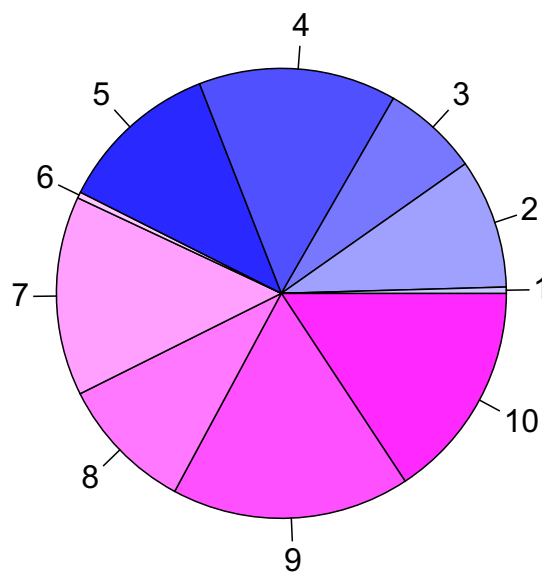
Возраст



Пол / Возраст



- 1: <18
- 2: 18-24
- 3: 25-34
- 4: 35-44
- 5: 45+

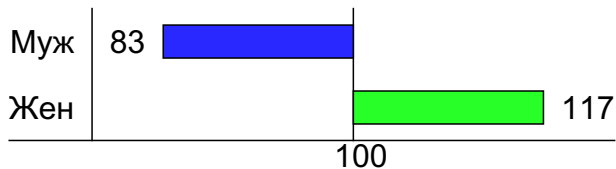


- 1: Муж <18
- 2: Муж 18-24
- 3: Муж 25-34
- 4: Муж 35-44
- 5: Муж 45+
- 6: Жен <18
- 7: Жен 18-24
- 8: Жен 25-34
- 9: Жен 35-44
- 10: Жен 45+

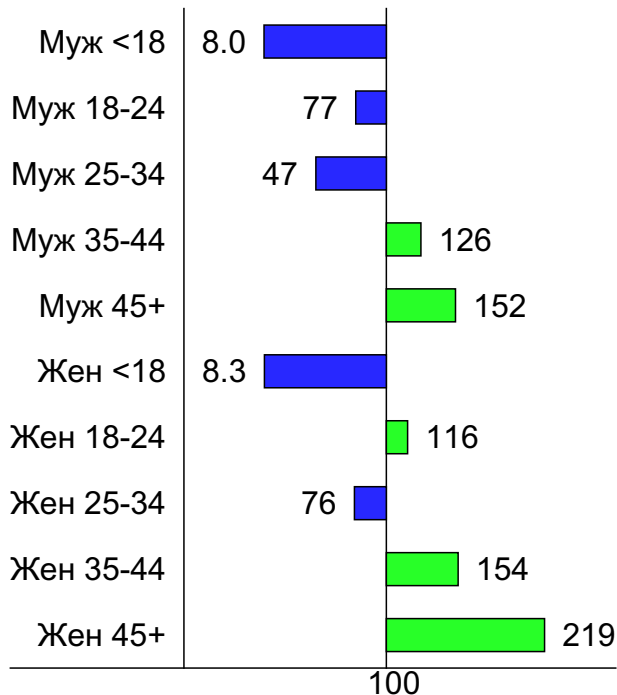
Индексы соответствия для месячной аудитории сайта: пол и возраст

Индекс соответствия Интернету - Internet-Affinity Index

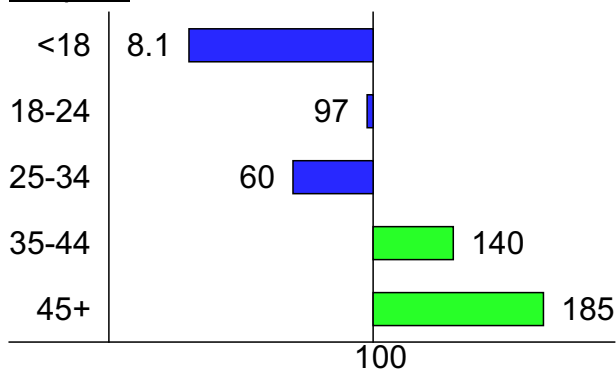
Пол



Пол / Возраст

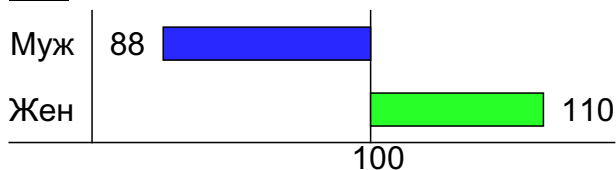


Возраст

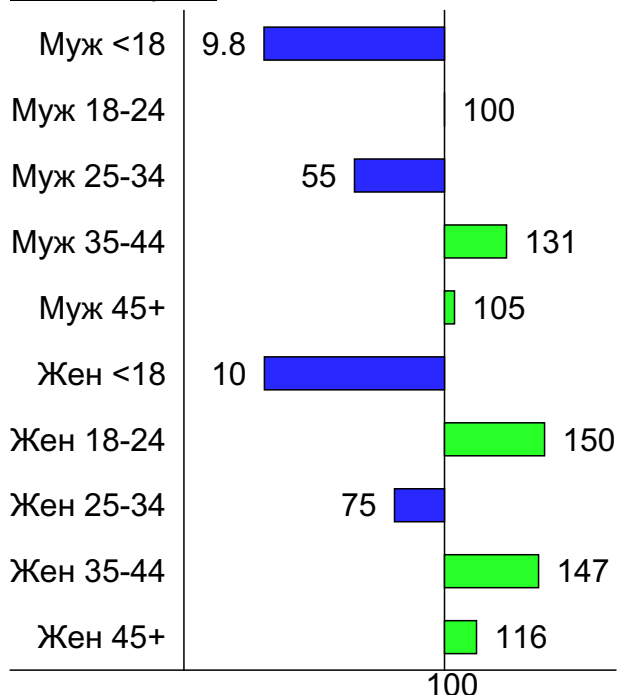


Индекс соответствия населению России - Population-Affinity Index

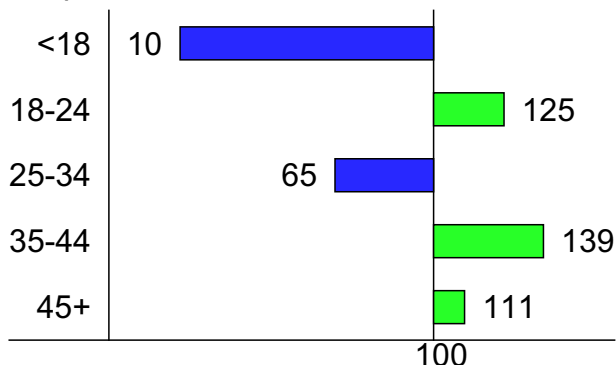
Пол



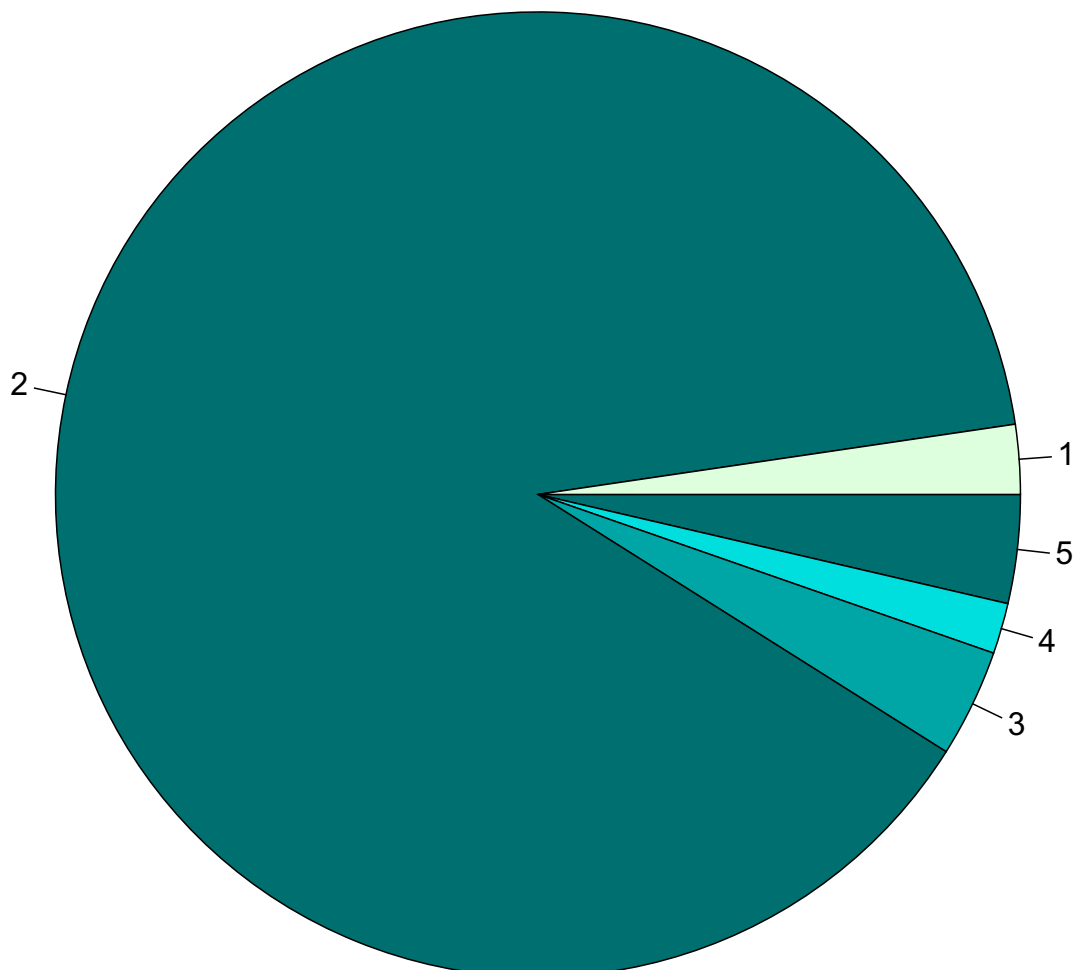
Пол / Возраст



Возраст



Среднесуточное распределение аудитории сайта по странам и регионам России



Регионы России:
1: Россия - 2.3%

Другие страны:
2: Украина - 88.7%
3: Чехия - 3.6%
4: Крым - 1.7%
5: Остальные страны - 3.6%

Среднесуточное распределение аудитории по странам

	сентябрь 2021 г.	август 2021 г.	в среднем за 3 месяца
Украина	2,080,659 (88.7%)	2,080,725 (89.0%)	2,105,681 (88.9%)
Чехия	84,802 (3.6%)	84,920 (3.6%)	85,436 (3.6%)
Россия	54,574 (2.3%)	50,622 (2.2%)	52,597 (2.2%)
Крым	39,845 (1.7%)	37,745 (1.6%)	39,130 (1.7%)
Норвегия	17,830 (0.8%)	17,814 (0.8%)	18,286 (0.8%)
Гонконг	7,847 (0.3%)	7,569 (0.3%)	7,491 (0.3%)
США	6,438 (0.3%)	6,632 (0.3%)	7,059 (0.3%)
Эстония	6,026 (0.3%)	6,209 (0.3%)	6,058 (0.3%)
Другие	5,152 (0.2%)	4,991 (0.2%)	4,890 (0.2%)
Армения	4,423 (0.2%)	4,102 (0.2%)	4,667 (0.2%)
Казахстан	4,145 (0.2%)	3,802 (0.2%)	4,171 (0.2%)
Польша	3,116 (0.1%)	2,767 (0.1%)	2,849 (0.1%)
Грузия	3,069 (0.1%)	2,797 (0.1%)	3,066 (0.1%)
Великобритания	2,616 (0.1%)	2,466 (0.1%)	2,616 (0.1%)
Турция	2,306 (0.1%)	1,581 (0.1%)	1,858 (0.1%)
Италия	1,722 (0.1%)	1,728 (0.1%)	1,741 (0.1%)
Молдавия	1,669 (0.1%)	1,958 (0.1%)	1,933 (0.1%)
Румыния	1,575 (0.1%)	1,993 (0.1%)	1,800 (0.1%)
Азербайджан	1,554 (0.1%)	1,193 (0.1%)	1,386 (0.1%)
Франция	1,546 (0.1%)	1,321 (0.1%)	1,340 (0.1%)
Испания	1,165 (0.0%)	835 (0.0%)	931 (0.0%)
Киргизия	1,123 (0.0%)	1,376 (0.1%)	1,361 (0.1%)
Венгрия	1,103 (0.0%)	1,224 (0.1%)	1,209 (0.1%)
Узбекистан	920 (0.0%)	727 (0.0%)	944 (0.0%)
Латвия	894 (0.0%)	892 (0.0%)	888 (0.0%)
Словакия	795 (0.0%)	756 (0.0%)	759 (0.0%)
Таджикистан	774 (0.0%)	677 (0.0%)	896 (0.0%)
Болгария	709 (0.0%)	902 (0.0%)	836 (0.0%)
Греция	681 (0.0%)	526 (0.0%)	560 (0.0%)
Швеция	665 (0.0%)	769 (0.0%)	732 (0.0%)
Нидерланды	592 (0.0%)	555 (0.0%)	576 (0.0%)
Египет	571 (0.0%)	432 (0.0%)	466 (0.0%)
Литва	484 (0.0%)	498 (0.0%)	492 (0.0%)
Туркмения	475 (0.0%)	493 (0.0%)	547 (0.0%)
Израиль	450 (0.0%)	369 (0.0%)	411 (0.0%)
Португалия	408 (0.0%)	300 (0.0%)	343 (0.0%)
Канада	391 (0.0%)	389 (0.0%)	392 (0.0%)
Финляндия	311 (0.0%)	534 (0.0%)	540 (0.0%)
Австрия	302 (0.0%)	309 (0.0%)	306 (0.0%)
Бельгия	288 (0.0%)	262 (0.0%)	288 (0.0%)
Германия	214 (0.0%)	190 (0.0%)	203 (0.0%)
Кипр	184 (0.0%)	138 (0.0%)	151 (0.0%)
Дания	158 (0.0%)	162 (0.0%)	164 (0.0%)
Швейцария	100 (0.0%)	99 (0.0%)	103 (0.0%)
Китай	94 (0.0%)	32 (0.0%)	124 (0.0%)
ОАЭ	77 (0.0%)	63 (0.0%)	68 (0.0%)
Ирландия	48 (0.0%)	44 (0.0%)	48 (0.0%)
Сербия	44 (0.0%)	49 (0.0%)	47 (0.0%)
Южная Корея	35 (0.0%)	42 (0.0%)	42 (0.0%)
Беларусь	26 (0.0%)	22 (0.0%)	23 (0.0%)
сумма выбранных	2,344,995 (100.0%)	2,336,601 (100.0%)	2,368,505 (100.0%)
всего	2,345,142 (100%)	2,336,747 (100%)	2,368,656 (100%)

Среднесуточное распределение аудитории по регионам России

	сентябрь 2021 г.	август 2021 г.	в среднем за 3 месяца
не определён	32,111 (58.8%)	28,159 (55.6%)	29,554 (56.2%)
Москва	7,732 (14.2%)	7,822 (15.5%)	7,910 (15.0%)
Краснодар	2,701 (4.9%)	2,789 (5.5%)	2,793 (5.3%)
Санкт-Петербург	1,796 (3.3%)	1,940 (3.8%)	1,912 (3.6%)
Екатеринбург	1,093 (2.0%)	1,041 (2.1%)	1,137 (2.2%)
Новосибирск	945 (1.7%)	919 (1.8%)	980 (1.9%)
Нижний Новгород	764 (1.4%)	767 (1.5%)	800 (1.5%)
Тула	446 (0.8%)	442 (0.9%)	446 (0.8%)
Владивосток	443 (0.8%)	444 (0.9%)	470 (0.9%)
Хабаровск	411 (0.8%)	409 (0.8%)	434 (0.8%)
Самара	405 (0.7%)	365 (0.7%)	378 (0.7%)
Ростов-на-Дону	371 (0.7%)	417 (0.8%)	393 (0.7%)
Воронеж	296 (0.5%)	301 (0.6%)	302 (0.6%)
Сочи	238 (0.4%)	217 (0.4%)	218 (0.4%)
Ставрополь	233 (0.4%)	236 (0.5%)	236 (0.4%)
Уфа	223 (0.4%)	191 (0.4%)	214 (0.4%)
Иркутск	213 (0.4%)	206 (0.4%)	219 (0.4%)
Казань	193 (0.4%)	172 (0.3%)	191 (0.4%)
Барнаул	185 (0.3%)	171 (0.3%)	180 (0.3%)
Киров	175 (0.3%)	129 (0.3%)	149 (0.3%)
Махачкала	169 (0.3%)	113 (0.2%)	136 (0.3%)
Пермь	168 (0.3%)	144 (0.3%)	162 (0.3%)
Челябинск	147 (0.3%)	129 (0.3%)	144 (0.3%)
Чита	144 (0.3%)	124 (0.2%)	136 (0.3%)
Тюмень	140 (0.3%)	135 (0.3%)	148 (0.3%)
Якутск	138 (0.3%)	168 (0.3%)	179 (0.3%)
Саратов	131 (0.2%)	127 (0.3%)	129 (0.2%)
Ульяновск	129 (0.2%)	117 (0.2%)	124 (0.2%)
Сыктывкар	128 (0.2%)	136 (0.3%)	136 (0.3%)
Красноярск	105 (0.2%)	105 (0.2%)	111 (0.2%)
Белгород	105 (0.2%)	106 (0.2%)	110 (0.2%)
Абакан	98 (0.2%)	92 (0.2%)	98 (0.2%)
Архангельск	95 (0.2%)	102 (0.2%)	104 (0.2%)
Кемерово	92 (0.2%)	80 (0.2%)	88 (0.2%)
Кострома	89 (0.2%)	89 (0.2%)	93 (0.2%)
Вологда	88 (0.2%)	94 (0.2%)	95 (0.2%)
Ярославль	87 (0.2%)	91 (0.2%)	95 (0.2%)
Волгоград	82 (0.2%)	79 (0.2%)	79 (0.2%)
Оренбург	74 (0.1%)	58 (0.1%)	68 (0.1%)
Ханты-Мансийск	72 (0.1%)	65 (0.1%)	73 (0.1%)
Брянск	60 (0.1%)	62 (0.1%)	62 (0.1%)
Петрозаводск	57 (0.1%)	72 (0.1%)	68 (0.1%)
Липецк	55 (0.1%)	52 (0.1%)	54 (0.1%)
Пенза	55 (0.1%)	51 (0.1%)	52 (0.1%)
Тверь	53 (0.1%)	58 (0.1%)	59 (0.1%)
Иваново	53 (0.1%)	38 (0.1%)	43 (0.1%)
Ижевск	50 (0.1%)	44 (0.1%)	49 (0.1%)
Омск	50 (0.1%)	46 (0.1%)	50 (0.1%)
Курск	49 (0.1%)	51 (0.1%)	49 (0.1%)
Калининград	45 (0.1%)	62 (0.1%)	58 (0.1%)
сумма выбранных	53,782 (98.5%)	49,827 (98.4%)	51,768 (98.4%)
всего	54,575 (100%)	50,623 (100%)	52,597 (100%)

Спектр интересов месячной аудитории сайта

Область интересов		Число посетителей	Доля от полной аудитории	Internet-Affinity Index
Дом и семья		1,678,586	9.1 %	67
в том числе	Кулинария, рецепты	1,511,285	8.2 %	70
	Собаки	158,473	0.9 %	68
	Кошки	93,518	0.5 %	54
	Детские сады	22,417	0.1 %	22
	Маленькие дети	13,310	0.1 %	21
Авто		603,099	3.3 %	58
в том числе	Иномарки	466,947	2.5 %	60
	Отечественные авто	74,086	0.4 %	59
	Колёса, Шины	60,159	0.3 %	45
	Мото-, Квадроциклы, Снегоходы	51,804	0.3 %	63
	Автострахование	8,305	0.0 %	11
Медицина, здоровье		1,354,894	7.4 %	58
в том числе	Беременность и роды	122,565	0.7 %	44
	Диеты	110,996	0.6 %	61
	Лишний вес	53,861	0.3 %	55
	Стоматология	36,226	0.2 %	41
	Спорт, фитнес, йога	26,974	0.1 %	52
	Зрение	15,924	0.1 %	49
Бытовая техника		357,048	1.9 %	57
Отдых, туризм, путешествия		584,135	3.2 %	56
в том числе	Отдых за рубежом	357,975	1.9 %	58
	Отдых в России и Украине	257,475	1.4 %	49
Телефоны, связь		387,457	2.1 %	56
в том числе	Мобильные телефоны	254,429	1.4 %	49
	Мобильные приложения и услуги	186,128	1.0 %	66
	Навигация	5,175	0.0 %	44
	Стационарная связь	2,790	0.0 %	43
Аудио, Видео, Фото		88,322	0.5 %	46
в том числе	Телевизоры, DVD-проигрыватели	48,789	0.3 %	49
	Аудио-техника	24,581	0.1 %	59
	Видеоаппаратура	13,344	0.1 %	45
	Фотоаппараты	4,486	0.0 %	16
Компьютеры, оргтехника		155,519	0.8 %	42
в том числе	Ноутбуки	58,402	0.3 %	50
	Компьютерные комплектующие	42,111	0.2 %	37
	Принтеры	21,151	0.1 %	40
	Планшетные ПК	14,875	0.1 %	45
	Мониторы	10,085	0.1 %	39
Финансы		265,335	1.4 %	41
в том числе	Валюта	225,975	1.2 %	73
	Кредиты	19,619	0.1 %	12
	Страхование	19,611	0.1 %	14
	Фондовый рынок	8,890	0.0 %	13
	Вклады, депозиты	2,668	0.0 %	9.2
	Денежные переводы	1,202	0.0 %	10
Выставки, концерты, театры, кино		111,627	0.6 %	29

Спектр интересов месячной аудитории сайта

Область интересов		Число посетителей	Доля от полной аудитории	Internet-Affinity Index
Недвижимость		243,871	1.3 %	22
в том числе	Квартиры	169,344	0.9 %	23
	Загородная недвижимость	26,003	0.1 %	21
	Гаражи	17,472	0.1 %	35
	Земля	16,683	0.1 %	17
	Зарубежная недвижимость	10,620	0.1 %	49
	Ипотека	5,298	0.0 %	7.7
	Коммерческая недвижимость	3,291	0.0 %	10
Образование		176,047	1.0 %	19
в том числе	Иностранные языки	118,262	0.6 %	20
	Образование высшее	49,243	0.3 %	18
	Образование для детей	25,585	0.1 %	20
	Образование за рубежом	1,770	0.0 %	22
Бизнес		231,812	1.3 %	16
в том числе	Трудоустройство, персонал	139,512	0.8 %	17
	Бухгалтерия	65,676	0.4 %	10
	Реклама	44,101	0.2 %	30
	Аудит, консалтинг	2,206	0.0 %	21

Интересы пользователей определяются по поисковым запросам, которые пользователи вводили в поисковых системах.

Структура переходов на страницы сайта

	сентябрь 2021 г.	август 2021 г.	в среднем за 3 месяца
Поиск	52,917,832 (36.7%)	56,959,807 (37.3%)	56,475,880 (37.0%)
Внутренние	46,723,632 (32.4%)	49,518,688 (32.4%)	49,468,645 (32.4%)
Закладки	39,621,049 (27.5%)	41,261,305 (27.0%)	41,518,002 (27.2%)
Сайты	5,069,563 (3.5%)	4,948,946 (3.2%)	5,118,955 (3.4%)
Соц. сети	3,457 (0.0%)	4,050 (0.0%)	4,164 (0.0%)
Объявления	0 (0.0%)	0 (0.0%)	0 (0.0%)
всего	144,335,533 (100%)	152,692,796 (100%)	152,585,646 (100%)

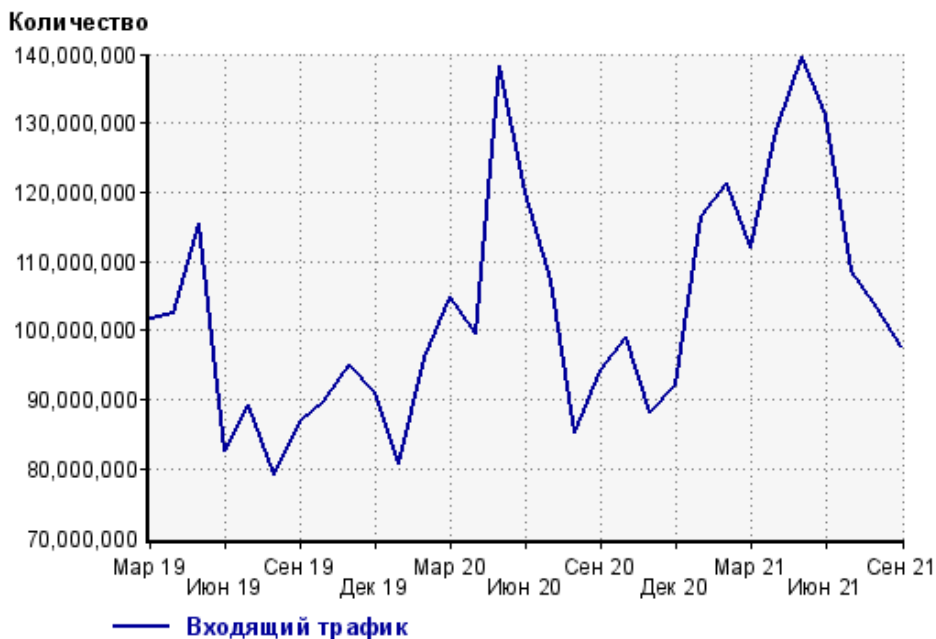
Закладки: кроме собственно переходов из закладок (bookmarks, "избранное") и набора адреса вручную сюда попадают также переходы, при которых браузер не сообщает адрес ссылающейся страницы, это бывает при переходах по flash-баннерам, из файлов на локальном диске пользователя, из почтовых программ, iсq, загрузках страниц сайта через JavaScript (обычно pop-up окна), перенаправлении с помощью тега <meta>, а также если в браузере запрещена передача информации о ссылающейся странице.

Объявления: переходы по объявлениям или баннерам, размещенным в некоторых рекламных сетях (Яндекс.Direct, AdWords, MediaTarget, Veegun и другие системы, использующие специальный формат меток openstat). Для того, чтобы такие переходы учитывались, необходимо внести изменения в настройки рекламной кампании (для Яндекс.Direct включить галочку "Внешняя интернет-статистика").

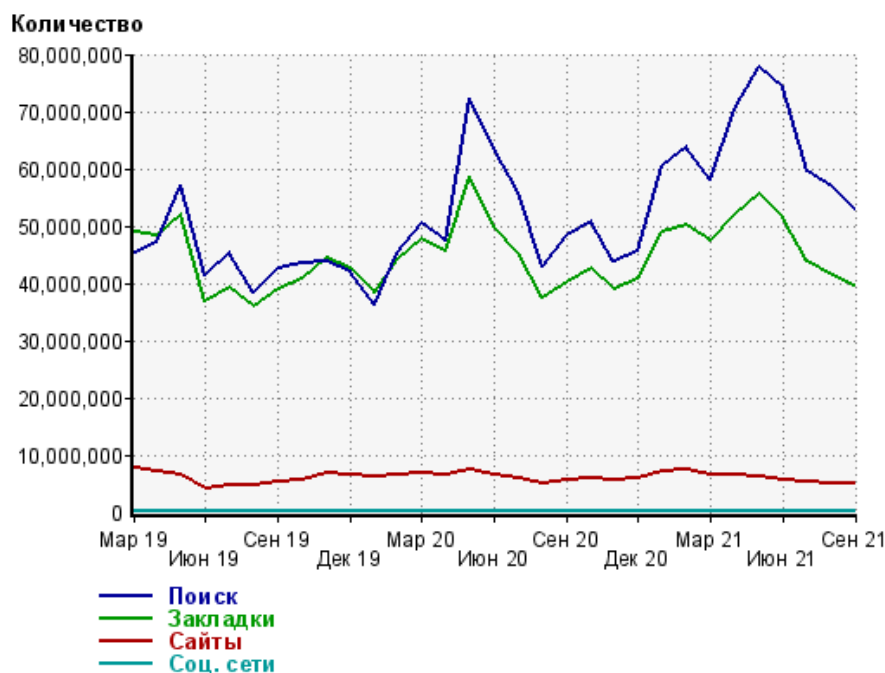
Структура входящего месячного трафика на сайт.



Динамика по месяцам входящего трафика на сайт.



Динамика по месяцам составных частей входящего трафика на сайт

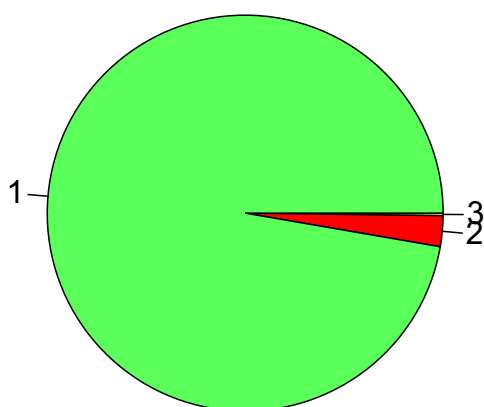


Дата	Поиск	Закладки	Сайты	Соц. сети
Мар 19	45,205,053	48,906,051	7,671,455	6,884
Апр 19	47,196,450	48,258,816	6,970,185	7,505
Май 19	56,991,133	52,049,256	6,471,809	8,143
Июн 19	41,388,902	36,863,882	4,205,793	6,374
Июл 19	45,210,074	39,297,852	4,804,225	6,262
Авг 19	38,425,672	35,879,829	4,747,654	5,752
Сен 19	42,697,393	38,993,500	5,267,714	5,774
Окт 19	43,488,807	40,723,287	5,543,426	6,464
Ноя 19	43,931,533	44,307,658	6,816,548	6,743
Дек 19	41,876,360	42,651,678	6,593,326	5,577
Янв 20	36,130,385	38,322,116	6,354,460	5,531
Фев 20	45,402,303	44,149,831	6,558,880	5,621
Мар 20	50,309,732	47,653,355	6,818,317	6,325
Апр 20	47,411,052	45,698,448	6,369,317	6,087
Май 20	72,382,860	58,611,056	7,357,301	9,907
Июн 20	63,336,508	49,992,913	6,538,926	9,596
Июл 20	55,975,535	45,328,828	6,000,729	9,072
Авг 20	42,762,178	37,437,184	4,985,154	6,870
Сен 20	48,351,811	40,293,960	5,641,178	6,925
Окт 20	50,696,280	42,438,887	5,874,415	10,732
Ноя 20	43,703,207	38,976,414	5,601,476	8,961
Дек 20	45,533,061	40,663,898	5,902,707	7,700
Янв 21	60,382,486	49,064,764	7,026,268	10,482
Фев 21	63,893,279	50,113,476	7,317,246	10,952
Мар 21	58,120,175	47,532,780	6,383,701	14,716
Апр 21	70,531,452	51,951,767	6,460,950	31,442
Май 21	77,789,573	55,597,171	6,179,777	7,706
Июн 21	73,962,276	51,509,640	5,702,568	6,451
Июл 21	59,550,003	43,671,654	5,338,350	4,987
Авг 21	56,959,807	41,261,305	4,948,946	4,050
Сен 21	52,917,832	39,621,049	5,069,563	3,457

Топ10 поисковых систем, из которых осуществлялись переходы на сайт sinoptik.ua

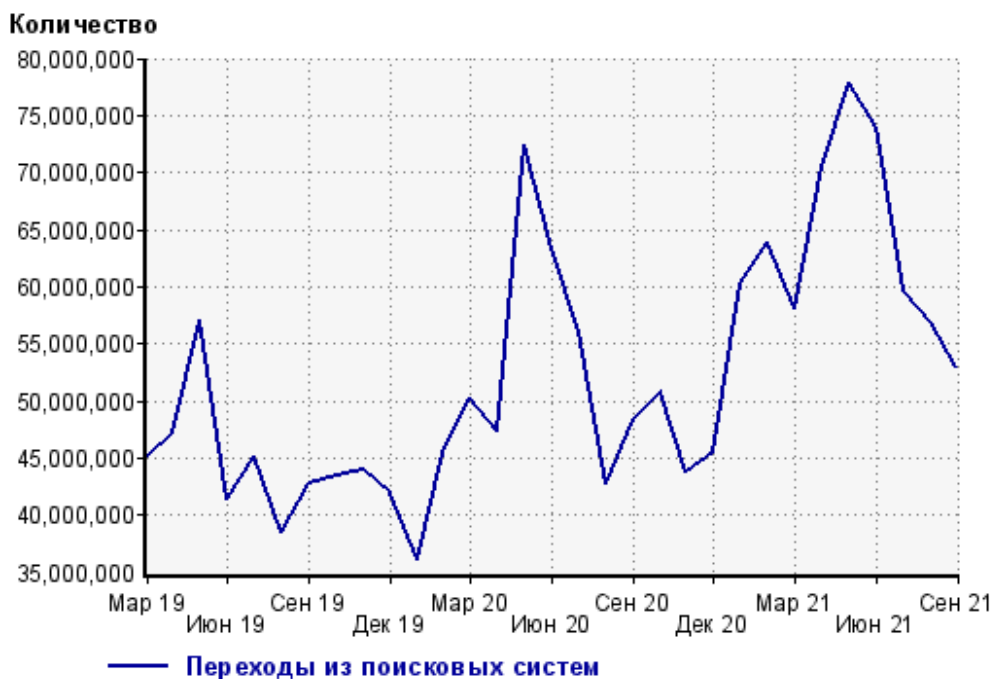
	сентябрь 2021 г.	август 2021 г.	в среднем за 3 месяца
Google	51,481,391 (97.3%)	55,440,607 (97.3%)	54,938,139 (97.3%)
Яндекс	1,327,159 (2.5%)	1,409,110 (2.5%)	1,423,967 (2.5%)
Search.Mail.ru	79,259 (0.1%)	79,734 (0.1%)	81,253 (0.1%)
Bing	19,842 (0.0%)	21,275 (0.0%)	21,704 (0.0%)
Ukr.net	6,934 (0.0%)	6,663 (0.0%)	7,037 (0.0%)
Rambler	2,383 (0.0%)	2,256 (0.0%)	2,410 (0.0%)
Baidu	847 (0.0%)	110 (0.0%)	1,323 (0.0%)
Gogo.ru	12 (0.0%)	42 (0.0%)	39 (0.0%)
Yahoo	5 (0.0%)	10 (0.0%)	6 (0.0%)
сумма выбранных	52,917,832 (100%)	56,959,807 (100%)	56,475,878 (100.0%)
всего	52,917,832 (100%)	56,959,807 (100%)	56,475,880 (100%)

Диаграмма распределения месячного поискового трафика по поисковым системам

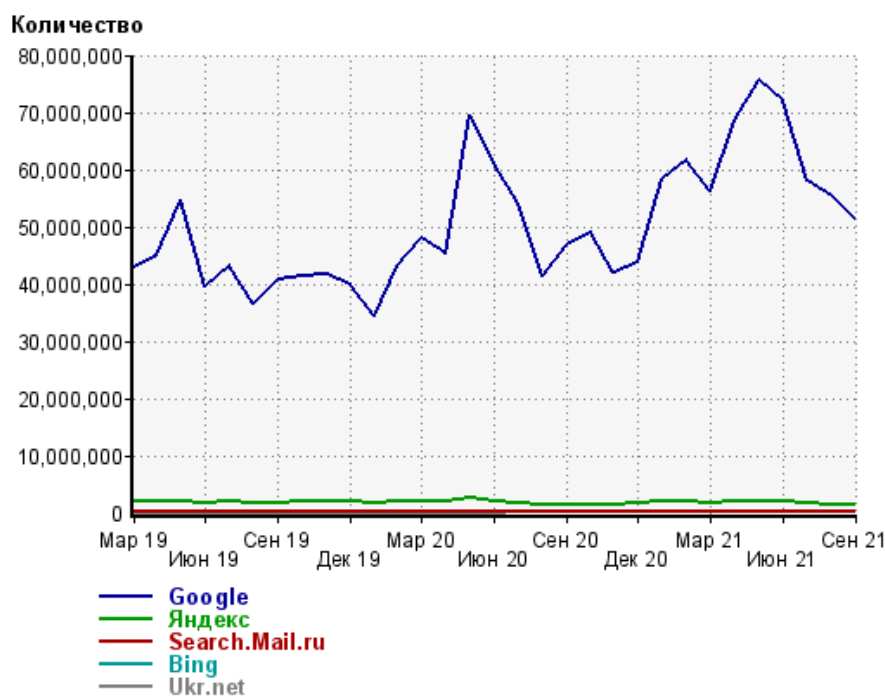


- 1: Google - 97.3%
- 2: Яндекс - 2.5%
- 3: Остальные - 0.2%

Динамика по месяцам общего поискового трафика на сайт



Динамика по месяцам числа переходов из поисковых систем



Дата	Google	Яндекс	Search. Mail.ru	Bing	Ukr.net
Мар 19	42,920,762	2,015,210	192,863	68,667	0
Апр 19	44,910,462	2,015,187	197,870	65,386	0
Май 19	54,651,495	2,065,363	179,278	86,892	0
Июн 19	39,394,641	1,768,145	139,893	80,947	0
Июл 19	43,139,278	1,851,571	139,489	74,031	0
Авг 19	36,538,032	1,684,787	138,742	57,595	0
Сен 19	40,703,683	1,773,556	149,623	63,794	0
Окт 19	41,349,067	1,910,991	157,712	64,271	0
Ноя 19	41,761,051	1,929,805	168,815	65,192	0
Дек 19	39,776,006	1,879,611	155,508	59,077	0
Янв 20	34,307,850	1,630,482	136,036	50,819	0
Фев 20	43,202,283	1,983,742	153,795	57,106	0
Мар 20	48,050,907	2,045,166	151,328	57,737	0
Апр 20	45,387,906	1,829,449	136,801	52,822	0
Май 20	69,679,763	2,457,096	171,718	69,499	0
Июн 20	61,162,103	1,973,024	141,258	56,264	0
Июл 20	54,000,527	1,771,315	124,251	48,612	27,125
Авг 20	41,270,436	1,316,141	95,315	37,386	40,039
Сен 20	46,745,757	1,425,344	100,652	37,702	39,271
Окт 20	49,063,864	1,463,687	105,617	37,218	22,647
Ноя 20	42,068,795	1,474,875	104,528	32,809	19,423
Дек 20	43,807,371	1,564,031	106,306	33,683	18,639
Янв 21	58,236,280	1,963,729	120,925	37,478	20,409
Фев 21	61,801,004	1,909,902	118,715	37,706	22,421
Мар 21	56,168,085	1,791,490	109,269	30,838	17,542
Апр 21	68,496,450	1,880,037	108,952	30,940	11,995
Май 21	75,726,457	1,913,569	106,013	30,577	9,514
Июн 21	71,835,298	1,980,779	106,179	27,705	8,493
Июл 21	57,892,421	1,535,633	84,767	23,995	7,514
Авг 21	55,440,607	1,409,110	79,734	21,275	6,663
Сен 21	51,481,391	1,327,159	79,259	19,842	6,934

Структура месячной поисковой аудитории сайта

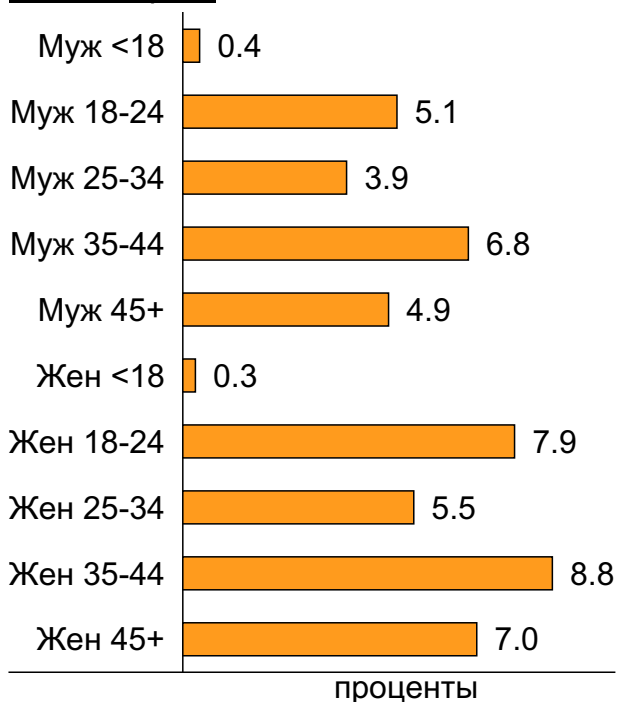
В таблице представлены размеры демографических групп в месячной поисковой аудитории сайта и их доли в процентах от полной месячной аудитории этого сайта.

К поисковой аудитории относятся те посетители, которые переходили на сайт из поисковых систем не более 6 раз в течение месяца и не использовали доменное имя сайта в поисковом запросе.

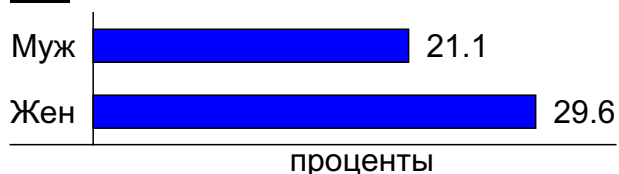
Пол и возраст поисковой аудитории

Возраст \ Пол	Муж	Жен	Любой пол
<18	66,220 (0.4%)	63,018 (0.3%)	129,238 (0.7%)
18-24	940,338 (5.1%)	1,458,835 (7.9%)	2,399,173 (13.0%)
25-34	713,792 (3.9%)	1,019,116 (5.5%)	1,732,908 (9.4%)
35-44	1,257,577 (6.8%)	1,619,221 (8.8%)	2,876,798 (15.6%)
45+	905,777 (4.9%)	1,280,840 (7.0%)	2,186,617 (11.9%)
Любой возраст	3,883,704 (21.1%)	5,441,030 (29.6%)	9,324,734 (50.7%)

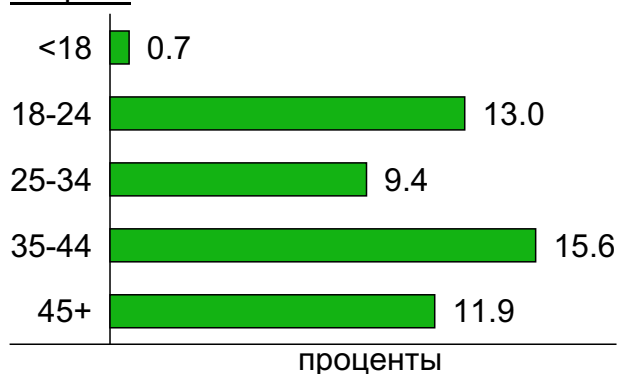
Пол / Возраст



Пол



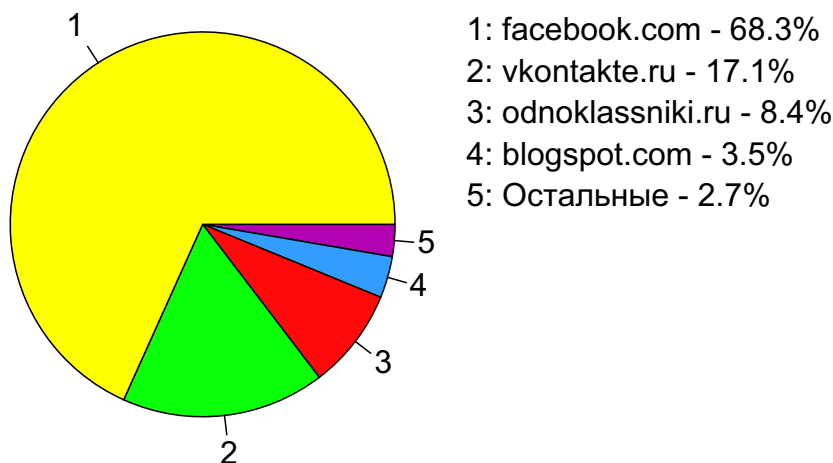
Возраст



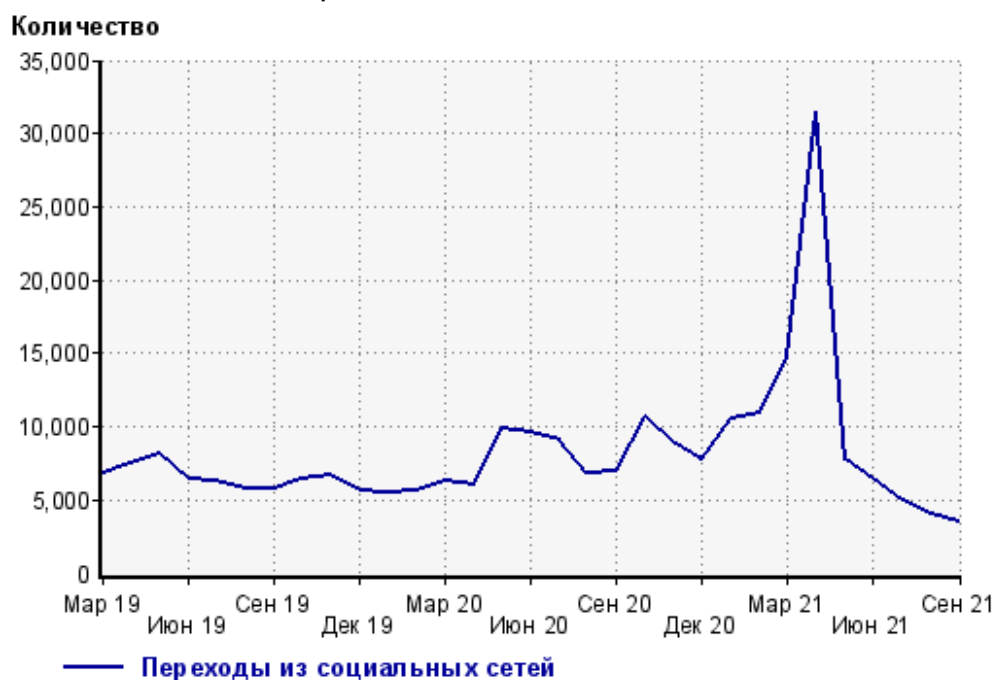
Топ10 социальных сетей, из которых осуществлялись переходы на сайт sinoptik.ua

	сентябрь 2021 г.	август 2021 г.	в среднем за 3 месяца
facebook.com	2,360 (68.3%)	2,688 (66.4%)	2,914 (70.0%)
vkontakte.ru	591 (17.1%)	842 (20.8%)	742 (17.8%)
odnoklassniki.ru	292 (8.4%)	299 (7.4%)	309 (7.4%)
blogspot.com	121 (3.5%)	127 (3.1%)	116 (2.8%)
liveinternet.ru	67 (1.9%)	76 (1.9%)	63 (1.5%)
twitter.com	17 (0.5%)	18 (0.4%)	15 (0.4%)
livejournal.com	6 (0.2%)	0 (0.0%)	2 (0.0%)
my.mail.ru	2 (0.1%)	0 (0.0%)	0 (0.0%)
linkedin.com	1 (0.0%)	0 (0.0%)	0 (0.0%)
сумма выбранных	3,457 (100%)	4,050 (100%)	4,161 (99.9%)
всего	3,457 (100%)	4,050 (100%)	4,164 (100%)

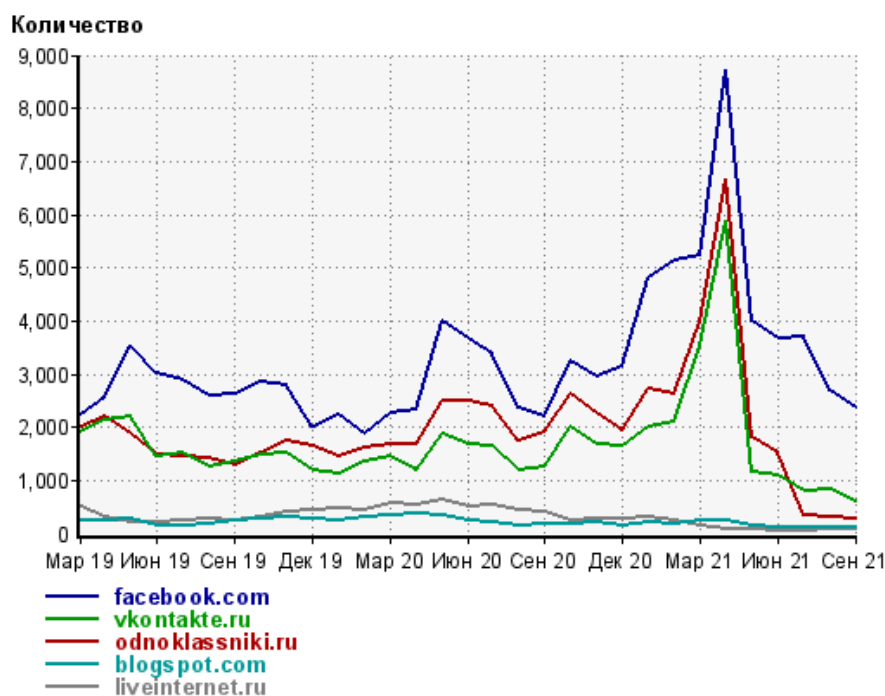
Диаграмма распределения месячного трафика из социальных сетей



Динамика по месяцам числа переходов из социальных сетей на сайт



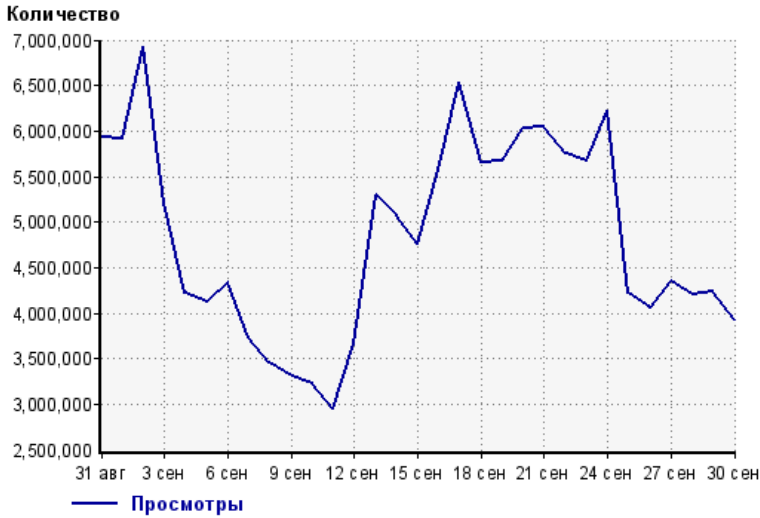
Динамика по месяцам числа переходов из социальных сетей



Дата	facebook.com	vkontakte.ru	odnoklassniki.ru	blogspot.com	liveinternet.ru
Мар 19	2,234	1,901	1,993	241	493
Апр 19	2,562	2,143	2,206	249	310
Май 19	3,525	2,186	1,879	283	224
Июн 19	3,014	1,463	1,493	141	222
Июл 19	2,872	1,517	1,458	134	246
Авг 19	2,601	1,267	1,410	180	273
Сен 19	2,635	1,337	1,277	236	249
Окт 19	2,855	1,469	1,531	268	318
Ноя 19	2,787	1,507	1,733	307	400
Дек 19	2,004	1,204	1,653	276	437
Янв 20	2,219	1,126	1,455	246	485
Фев 20	1,886	1,341	1,622	311	450
Мар 20	2,279	1,458	1,680	344	560
Апр 20	2,322	1,184	1,665	368	534
Май 20	3,982	1,864	2,507	329	630
Июн 20	3,677	1,664	2,487	244	501
Июл 20	3,379	1,633	2,413	200	522
Авг 20	2,363	1,206	1,732	159	427
Сен 20	2,214	1,252	1,914	168	399
Окт 20	3,258	1,997	2,613	175	252
Ноя 20	2,939	1,678	2,267	202	266
Дек 20	3,147	1,650	1,952	160	269
Янв 21	4,806	2,011	2,707	226	311
Фев 21	5,151	2,117	2,636	183	260
Мар 21	5,218	3,546	3,988	241	152
Апр 21	8,708	5,890	6,684	257	91
Май 21	4,009	1,162	1,808	156	86
Июн 21	3,660	1,082	1,515	123	54
Июл 21	3,695	793	336	101	46
Авг 21	2,688	842	299	127	76
Сен 21	2,360	591	292	121	67

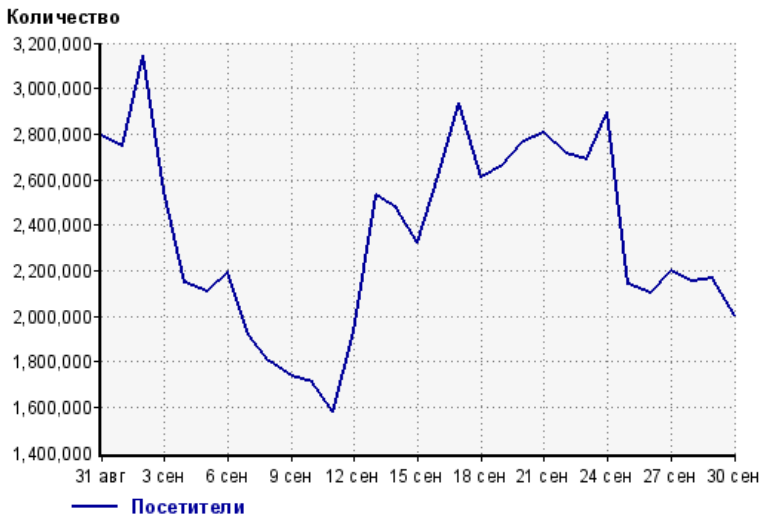
Посещаемость по дням в течение месяца

Число просмотров страниц сайта



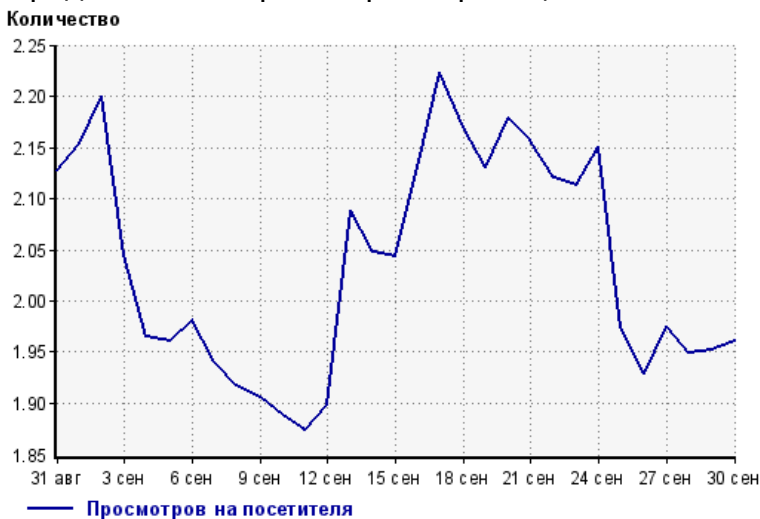
31 авг:	5,937,139	16 сен:	5,577,836
1 сен:	5,914,407	17 сен:	6,529,895
2 сен:	6,922,206	18 сен:	5,658,973
3 сен:	5,213,256	19 сен:	5,674,096
4 сен:	4,221,741	20 сен:	6,031,485
5 сен:	4,129,059	21 сен:	6,046,672
6 сен:	4,337,680	22 сен:	5,760,030
7 сен:	3,723,616	23 сен:	5,677,868
8 сен:	3,451,290	24 сен:	6,229,756
9 сен:	3,308,651	25 сен:	4,218,088
10 сен:	3,225,605	26 сен:	4,053,444
11 сен:	2,954,156	27 сен:	4,343,805
12 сен:	3,663,435	28 сен:	4,195,746
13 сен:	5,293,421	29 сен:	4,231,322
14 сен:	5,066,808	30 сен:	3,929,400
15 сен:	4,751,786		

Размер аудитории сайта



31 авг:	2,789,752	16 сен:	2,618,395
1 сен:	2,746,405	17 сен:	2,938,029
2 сен:	3,146,640	18 сен:	2,608,858
3 сен:	2,550,251	19 сен:	2,662,919
4 сен:	2,147,902	20 сен:	2,768,814
5 сен:	2,105,846	21 сен:	2,804,096
6 сен:	2,189,413	22 сен:	2,717,138
7 сен:	1,918,364	23 сен:	2,687,716
8 сен:	1,800,600	24 сен:	2,896,483
9 сен:	1,735,797	25 сен:	2,137,276
10 сен:	1,707,942	26 сен:	2,101,391
11 сен:	1,577,013	27 сен:	2,198,560
12 сен:	1,929,681	28 сен:	2,152,908
13 сен:	2,534,567	29 сен:	2,166,779
14 сен:	2,474,921	30 сен:	2,004,410
15 сен:	2,325,134		

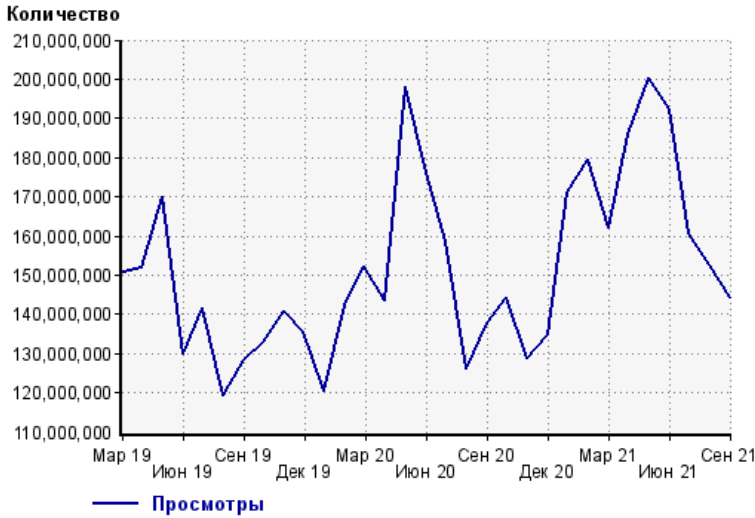
Среднее число просмотров страниц сайта на посетителя



31 авг:	2.1	16 сен:	2.1
1 сен:	2.2	17 сен:	2.2
2 сен:	2.2	18 сен:	2.2
3 сен:	2.0	19 сен:	2.1
4 сен:	2.0	20 сен:	2.2
5 сен:	2.0	21 сен:	2.2
6 сен:	2.0	22 сен:	2.1
7 сен:	1.9	23 сен:	2.1
8 сен:	1.9	24 сен:	2.2
9 сен:	1.9	25 сен:	2.0
10 сен:	1.9	26 сен:	1.9
11 сен:	1.9	27 сен:	2.0
12 сен:	1.9	28 сен:	1.9
13 сен:	2.1	29 сен:	2.0
14 сен:	2.0	30 сен:	2.0
15 сен:	2.0		

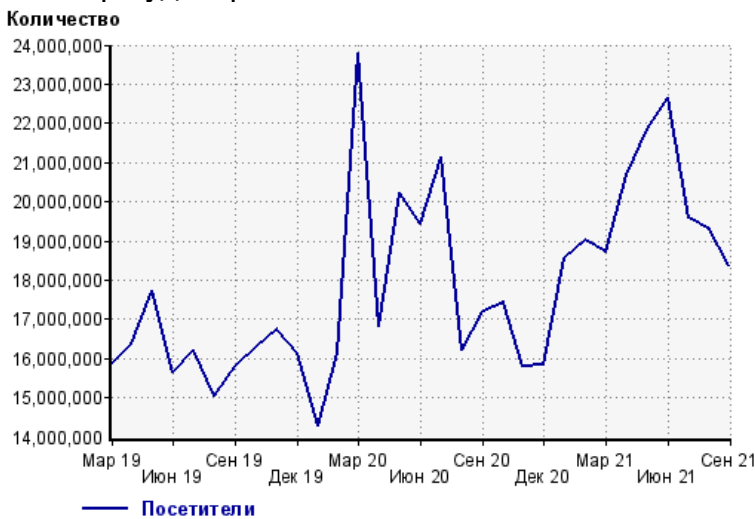
Динамика месячной посещаемости

Число просмотров страниц сайта



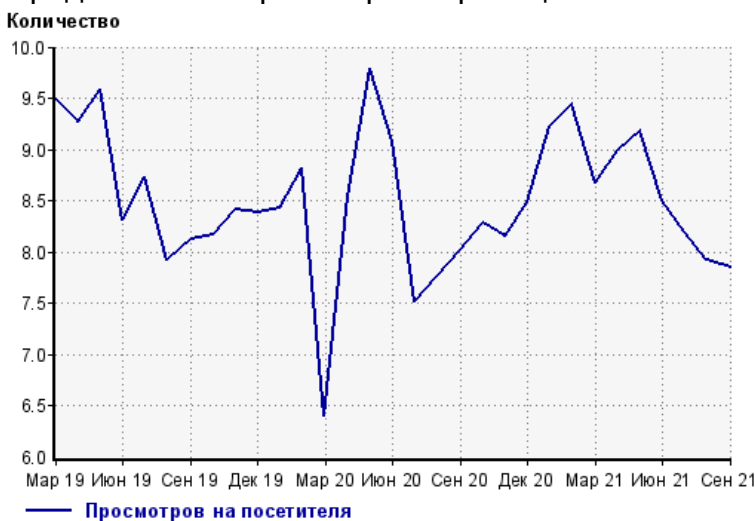
Мар 19:	150,533,657	Июл 20:	158,808,447
Апр 19:	151,834,475	Авг 20:	125,959,869
Май 19:	170,024,294	Сен 20:	137,868,030
Июн 19:	129,958,596	Окт 20:	144,424,970
Июл 19:	141,549,676	Ноя 20:	128,920,706
Авг 19:	119,159,683	Дек 20:	134,642,140
Сен 19:	128,197,145	Янв 21:	171,269,557
Окт 19:	133,091,268	Фев 21:	179,556,771
Ноя 19:	140,999,292	Мар 21:	162,127,551
Дек 19:	135,509,885	Апр 21:	185,795,811
Янв 20:	120,474,324	Май 21:	200,373,300
Фев 20:	142,379,685	Июн 21:	192,400,217
Мар 20:	152,144,517	Июл 21:	160,728,609
Апр 20:	143,627,662	Авг 21:	152,692,796
Май 20:	198,200,111	Сен 21:	144,335,533
Июн 20:	176,272,678		

Размер аудитории сайта



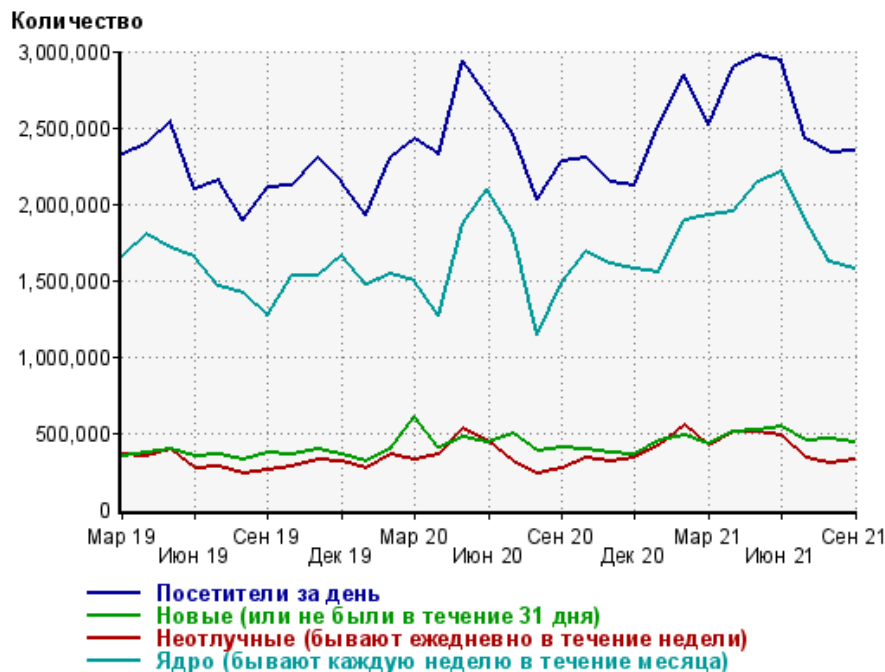
Мар 19:	15,868,353	Июл 20:	21,133,077
Апр 19:	16,378,034	Авг 20:	16,215,048
Май 19:	17,738,597	Сен 20:	17,186,838
Июн 19:	15,642,788	Окт 20:	17,443,053
Июл 19:	16,212,067	Ноя 20:	15,808,465
Авг 19:	15,055,412	Дек 20:	15,854,297
Сен 19:	15,788,340	Янв 21:	18,565,237
Окт 19:	16,305,800	Фев 21:	19,008,383
Ноя 19:	16,752,636	Мар 21:	18,699,682
Дек 19:	16,149,189	Апр 21:	20,667,639
Янв 20:	14,288,353	Май 21:	21,841,299
Фев 20:	16,150,334	Июн 21:	22,646,085
Мар 20:	23,781,744	Июл 21:	19,603,890
Апр 20:	16,813,113	Авг 21:	19,284,730
Май 20:	20,247,116	Сен 21:	18,387,733
Июн 20:	19,424,107		

Среднее число просмотров страниц сайта на посетителя



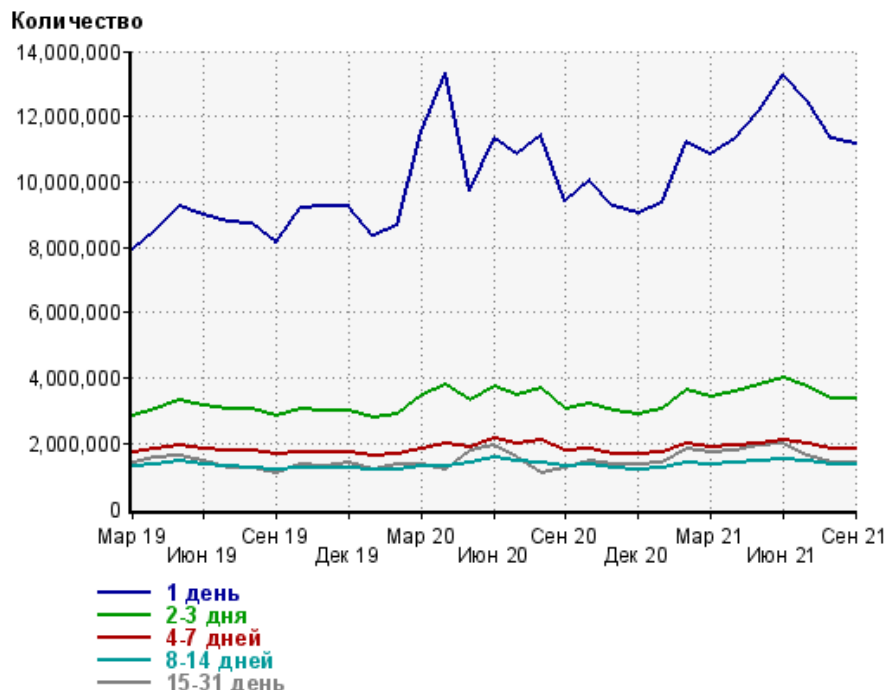
Мар 19:	9.5	Июл 20:	7.5
Апр 19:	9.3	Авг 20:	7.8
Май 19:	9.6	Сен 20:	8.0
Июн 19:	8.3	Окт 20:	8.3
Июл 19:	8.7	Ноя 20:	8.2
Авг 19:	7.9	Дек 20:	8.5
Сен 19:	8.1	Янв 21:	9.2
Окт 19:	8.2	Фев 21:	9.4
Ноя 19:	8.4	Мар 21:	8.7
Дек 19:	8.4	Апр 21:	9.0
Янв 20:	8.4	Май 21:	9.2
Фев 20:	8.8	Июн 21:	8.5
Мар 20:	6.4	Июл 21:	8.2
Апр 20:	8.5	Авг 21:	7.9
Май 20:	9.8	Сен 21:	7.8
Июн 20:	9.1		

Динамика по месяцам среднесуточных показателей активности посетителей сайта



Дата	Посетители за день	Новые (или не были в течение 31 дня)	Неотлучные (бывают ежедневно в течение недели)	Ядро (бывают каждую неделю в течение месяца)
Мар 19	2,322,388	348,703	360,655	1,650,376
Апр 19	2,394,367	364,482	349,604	1,801,547
Май 19	2,545,134	389,775	396,965	1,707,420
Июн 19	2,095,108	342,858	265,580	1,652,985
Июл 19	2,158,566	356,035	281,227	1,461,997
Авг 19	1,897,499	321,888	230,290	1,416,018
Сен 19	2,105,879	372,861	254,178	1,262,927
Окт 19	2,124,430	361,254	280,398	1,529,758
Ноя 19	2,301,190	393,616	327,658	1,533,975
Дек 19	2,144,605	356,331	315,862	1,666,764
Янв 20	1,921,519	310,109	263,812	1,473,704
Фев 20	2,305,731	390,170	357,987	1,539,242
Мар 20	2,423,192	609,148	328,439	1,498,870
Апр 20	2,326,408	403,392	358,424	1,268,754
Май 20	2,941,280	473,243	524,067	1,867,029
Июн 20	2,709,053	440,574	445,768	2,095,023
Июл 20	2,458,886	497,917	313,183	1,818,098
Авг 20	2,027,161	383,890	236,785	1,137,431
Сен 20	2,280,816	406,357	269,963	1,478,453
Окт 20	2,306,495	389,076	339,981	1,682,544
Ноя 20	2,139,181	364,675	307,401	1,609,048
Дек 20	2,118,256	356,206	332,710	1,575,423
Янв 21	2,512,749	445,168	417,970	1,555,342
Фев 21	2,849,952	477,852	551,507	1,896,565
Мар 21	2,522,553	430,509	416,813	1,929,202
Апр 21	2,897,223	506,645	508,556	1,944,079
Май 21	2,973,401	514,964	501,837	2,136,548
Июн 21	2,934,702	542,644	485,985	2,212,843
Июл 21	2,423,321	448,835	332,500	1,892,747
Авг 21	2,336,747	456,584	305,506	1,619,679
Сен 21	2,345,142	441,661	326,996	1,568,633

Динамика распределения 31-дневной аудитории по количеству дней посещения сайта (среднесуточные значения)



Дата	1 день	2-3 дня	4-7 дней	8-14 дней	15-31 день
Мар 19	7,927,796	2,851,758	1,706,294	1,274,168	1,428,652
Апр 19	8,487,113	3,049,712	1,810,275	1,362,875	1,572,955
Май 19	9,228,874	3,325,123	1,942,531	1,445,108	1,593,900
Июн 19	8,990,924	3,154,550	1,849,205	1,370,407	1,439,586
Июл 19	8,754,307	3,074,480	1,795,666	1,295,395	1,269,717
Авг 19	8,698,942	3,055,658	1,751,034	1,244,543	1,223,783
Сен 19	8,157,926	2,810,804	1,645,215	1,177,201	1,074,721
Окт 19	9,217,622	3,035,795	1,726,860	1,260,401	1,355,191
Ноя 19	9,228,778	2,982,628	1,731,358	1,266,760	1,321,206
Дек 19	9,232,279	3,001,257	1,730,866	1,265,365	1,412,258
Янв 20	8,326,227	2,784,220	1,610,184	1,190,597	1,217,807
Фев 20	8,668,700	2,908,655	1,671,835	1,219,002	1,360,138
Мар 20	11,523,752	3,465,115	1,841,302	1,293,377	1,360,147
Апр 20	13,319,899	3,783,729	1,964,344	1,312,165	1,216,836
Май 20	9,729,687	3,313,995	1,904,688	1,418,379	1,764,276
Июн 20	11,295,456	3,764,684	2,129,467	1,558,568	1,921,046
Июл 20	10,861,493	3,497,305	1,973,254	1,469,975	1,574,022
Авг 20	11,404,949	3,688,601	2,081,328	1,391,830	1,107,737
Сен 20	9,389,535	3,073,741	1,783,926	1,288,686	1,255,408
Окт 20	10,043,778	3,226,653	1,819,779	1,342,756	1,471,724
Ноя 20	9,237,580	2,984,282	1,692,678	1,247,982	1,347,318
Дек 20	9,019,675	2,911,902	1,665,015	1,210,025	1,352,366
Янв 21	9,381,791	3,073,215	1,721,056	1,247,606	1,388,168
Фев 21	11,232,100	3,611,975	1,983,354	1,404,871	1,821,034
Мар 21	10,864,838	3,426,583	1,901,490	1,376,859	1,726,949
Апр 21	11,342,785	3,556,701	1,929,955	1,394,868	1,775,395
Май 21	12,167,569	3,766,922	2,011,940	1,478,932	1,934,283
Июн 21	13,277,965	3,986,541	2,100,434	1,516,648	2,008,780
Июл 21	12,481,052	3,730,585	1,994,793	1,464,967	1,637,647
Авг 21	11,327,198	3,362,487	1,835,837	1,339,273	1,383,270
Сен 21	11,158,116	3,356,691	1,824,418	1,338,334	1,390,325

Топ30 сайтов, с которых осуществлялись переходы на сайт sinoptik.ua

	сентябрь 2021 г.	август 2021 г.	в среднем за 3 месяца
google.com	47,304,460 (48.5%)	50,733,049 (49.2%)	50,399,144 (48.9%)
Закладки	39,621,049 (40.6%)	41,261,305 (40.0%)	41,518,002 (40.3%)
google.com.ua	3,768,182 (3.9%)	4,249,579 (4.1%)	4,081,950 (4.0%)
pinformer.sinoptik.ua	3,668,215 (3.8%)	3,520,161 (3.4%)	3,671,921 (3.6%)
ukr.net	898,149 (0.9%)	899,960 (0.9%)	916,694 (0.9%)
yandex.ru	740,042 (0.8%)	773,585 (0.7%)	791,141 (0.8%)
yandex.ua	502,521 (0.5%)	546,434 (0.5%)	542,715 (0.5%)
google.ru	237,061 (0.2%)	253,872 (0.2%)	252,721 (0.2%)
bing.com	150,024 (0.2%)	159,388 (0.2%)	159,476 (0.2%)
poshukach.com	103,829 (0.1%)	110,196 (0.1%)	111,535 (0.1%)
android.app	84,900 (0.1%)	101,544 (0.1%)	105,587 (0.1%)
go.mail.ru	79,640 (0.1%)	80,143 (0.1%)	81,669 (0.1%)
yandex.fr	75,643 (0.1%)	81,767 (0.1%)	81,616 (0.1%)
Другие	68,023 (0.1%)	72,788 (0.1%)	72,884 (0.1%)
sinoptik.ua	51,414 (0.1%)	53,646 (0.1%)	53,559 (0.1%)
search.ukr.net	37,557 (0.0%)	36,811 (0.0%)	38,006 (0.0%)
ua.sinoptik.ua	24,316 (0.0%)	24,562 (0.0%)	24,897 (0.0%)
r.search.yahoo.com	21,727 (0.0%)	23,720 (0.0%)	23,850 (0.0%)
s.znav.com	14,420 (0.0%)	11,476 (0.0%)	8,632 (0.0%)
google.co.uk	13,685 (0.0%)	15,911 (0.0%)	15,105 (0.0%)
google.pl	12,468 (0.0%)	16,244 (0.0%)	14,964 (0.0%)
google.de	9,115 (0.0%)	10,523 (0.0%)	10,222 (0.0%)
dummysntp.browser.yandex.ru	7,388 (0.0%)	6,559 (0.0%)	4,649 (0.0%)
yandex.kz	7,218 (0.0%)	5,925 (0.0%)	6,758 (0.0%)
top-page.ru	6,460 (0.0%)	6,941 (0.0%)	6,912 (0.0%)
duckduckgo.com	6,271 (0.0%)	6,382 (0.0%)	6,370 (0.0%)
google.fr	6,251 (0.0%)	5,809 (0.0%)	5,798 (0.0%)
google.com.au	4,919 (0.0%)	5,871 (0.0%)	5,567 (0.0%)
127.0.0.1	3,983 (0.0%)	4,154 (0.0%)	4,270 (0.0%)
onlinezakladki.ru	3,883 (0.0%)	3,903 (0.0%)	3,986 (0.0%)
сумма выбранных	97,532,813 (99.9%)	103,082,208 (99.9%)	103,020,600 (99.9%)
всего	97,611,901 (100%)	103,174,108 (100%)	103,117,001 (100%)

В данном списке могут быть несколько служебных строк, не являющихся адресами сайтов:

Закладки: кроме собственно переходов из закладок (bookmarks, "избранное") и набора адреса вручную сюда попадают также переходы, при которых браузер не сообщает адрес ссылающейся страницы, это бывает при переходах по flash-баннерам, из файлов на локальном диске пользователя, из почтовых программ, icq, загрузках страниц сайта через JavaScript (обычно pop-up окна), перенаправлении с помощью тега <meta>, а также если в браузере запрещена передача информации о ссылающейся странице.

Не веб-страница: в случаях, когда адрес ссылающейся страницы непустой, но не является адресом веб-страницы (не начинается с http://) используется данное имя.

Не определена: если на страницах сайта установлен упрощенный вариант счетчика, который не может определять ссылающиеся страницы, будет использовано это имя.

Другие: если в списке более 100 сайтов, то сайты, с которых зарегистрирован только один переход, объединяются в строчку "Другие". Такое сжатие выполняется только при наступлении нового дня, список сайтов за текущий день не сжимается.

Объявления: переходы по объявлениям или баннерам, размещенным в некоторых рекламных сетях (Яндекс.Direct, AdWords, MediaTarget, Vequp и другие системы, использующие специальный формат меток openstat). Для того, чтобы такие переходы учитывались, необходимо внести изменения в настройки рекламной кампании (для Яндекс.Direct включить галочку "Внешняя интернет-статистика").

Топ40 сайтов, на которые посетители переходили по ссылкам со страниц сайта sinoptik.ua

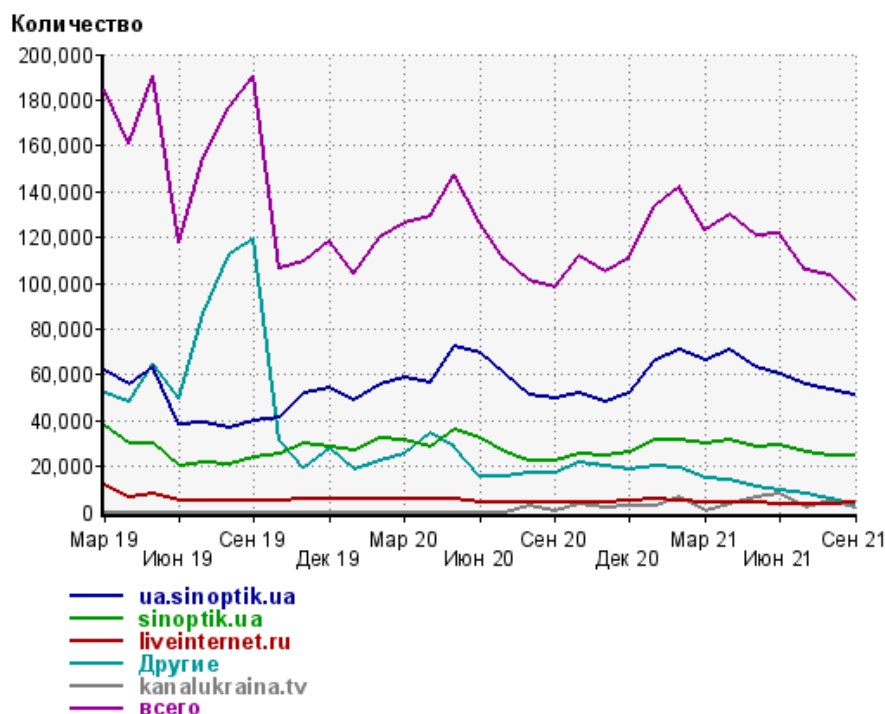
	сентябрь 2021 г.	август 2021 г.	в среднем за 3 месяца
ua.sinoptik.ua	51,414 (55.2%)	53,646 (51.9%)	53,559 (53.1%)
sinoptik.ua	24,316 (26.1%)	24,562 (23.8%)	24,897 (24.7%)
liveinternet.ru	4,398 (4.7%)	3,414 (3.3%)	3,780 (3.8%)
Другие	3,233 (3.5%)	5,717 (5.5%)	5,660 (5.6%)
kanalukraina.tv	2,099 (2.3%)	4,741 (4.6%)	2,993 (3.0%)
skidochka.com.ua	456 (0.5%)	225 (0.2%)	245 (0.2%)
sinoptik.com.ru	406 (0.4%)	373 (0.4%)	412 (0.4%)
tur365.com.ua	283 (0.3%)	149 (0.1%)	220 (0.2%)
travels-shop.com	253 (0.3%)	106 (0.1%)	123 (0.1%)
allposa.com	232 (0.2%)	198 (0.2%)	218 (0.2%)
olodki.com	195 (0.2%)	244 (0.2%)	178 (0.2%)
lodka.in.ua	193 (0.2%)	339 (0.3%)	238 (0.2%)
suzukimarine.com.ua	185 (0.2%)	181 (0.2%)	217 (0.2%)
candy-yarn.com.ua	165 (0.2%)	125 (0.1%)	165 (0.2%)
mini-tractor.com.ua	154 (0.2%)	318 (0.3%)	190 (0.2%)
shopcatalog.com	149 (0.2%)	116 (0.1%)	130 (0.1%)
mobix.in.ua	135 (0.1%)	226 (0.2%)	242 (0.2%)
bearing-market.in.ua	99 (0.1%)	91 (0.1%)	83 (0.1%)
ekosklad.com.ua	92 (0.1%)	123 (0.1%)	140 (0.1%)
moderncar.in.ua	91 (0.1%)	70 (0.1%)	81 (0.1%)
granite-angel.com.ua	87 (0.1%)	2 (0.0%)	29 (0.0%)
vamnadam.com.ua	85 (0.1%)	530 (0.5%)	281 (0.3%)
comfort-son.com	83 (0.1%)	64 (0.1%)	71 (0.1%)
brizzatoka.com.ua	82 (0.1%)	2,229 (2.2%)	1,406 (1.4%)
kondratiuk.com.ua	77 (0.1%)	114 (0.1%)	104 (0.1%)
merzhenka.com	72 (0.1%)	119 (0.1%)	94 (0.1%)
gospodar.sumy.ua	70 (0.1%)	48 (0.0%)	43 (0.0%)
7km.org.ua	68 (0.1%)	35 (0.0%)	50 (0.0%)
nissan.if.ua	67 (0.1%)	37 (0.0%)	51 (0.1%)
prian.ru	65 (0.1%)	34 (0.0%)	46 (0.0%)
medoprom.net	64 (0.1%)	317 (0.3%)	238 (0.2%)
e-motion.org.ua	63 (0.1%)	91 (0.1%)	87 (0.1%)
alora.com.ua	62 (0.1%)	181 (0.2%)	224 (0.2%)
opendors.ru	62 (0.1%)	76 (0.1%)	78 (0.1%)
panpalas.com.ua	57 (0.1%)	132 (0.1%)	108 (0.1%)
uex.click	55 (0.1%)	3 (0.0%)	19 (0.0%)
ukrferma.com.ua	53 (0.1%)	13 (0.0%)	51 (0.1%)
radioscan.com.ua	50 (0.1%)	54 (0.1%)	38 (0.0%)
tehpromsvit.com	49 (0.1%)	177 (0.2%)	96 (0.1%)
moya-fazenda.com	49 (0.1%)	13 (0.0%)	31 (0.0%)
сумма выбранных	89,868 (96.5%)	99,233 (96.1%)	96,916 (96.2%)
всего	93,126 (100%)	103,273 (100%)	100,788 (100%)

Учитываются переходы только на те сайты, которые зарегистрированы в системе статистики LiveInternet, и только на те их страницы, на которых установлен код счетчика.

В данном списке может быть служебная строка, не являющаяся адресом сайта:

Другие: если в конце дня в списке оказывается более 100 сайтов, то сайты, с которых зарегистрирован только один переход за этот день, объединяются в строчку "Другие". Такое сжатие выполняется при окончании каждого дня, и в конце месяца всё суммируется.

Динамика по месяцам числа переходов по ссылкам со страниц сайта sinoptik.ua на другие сайты



Дата	ua.sinoptik.ua	sinoptik.ua	liveinternet.ru	Другие	kanalukraina.tv	всего
Мар 19	61,574	37,275	11,612	52,255	0	184,441
Апр 19	55,343	29,710	6,110	48,262	0	161,248
Май 19	62,984	30,072	7,827	64,648	0	190,539
Июн 19	38,458	19,974	4,571	49,435	0	117,819
Июл 19	38,672	21,478	4,566	86,870	0	154,696
Авг 19	37,106	20,591	4,696	112,438	0	177,039
Сен 19	39,711	23,998	4,701	119,230	0	190,160
Окт 19	41,155	25,019	4,987	31,457	0	106,730
Ноя 19	51,925	29,693	5,402	19,424	0	109,487
Дек 19	54,028	28,570	5,417	27,421	0	118,420
Янв 20	48,852	27,192	5,412	18,249	0	103,829
Фев 20	55,672	32,404	5,556	22,335	0	120,285
Мар 20	58,647	31,811	6,034	25,179	0	125,767
Апр 20	56,718	28,485	5,358	34,108	0	129,109
Май 20	72,389	35,764	5,807	28,284	0	147,556
Июн 20	69,428	32,547	4,483	15,327	0	126,328
Июл 20	59,947	26,418	4,166	15,468	0	109,858
Авг 20	51,148	22,416	4,066	17,297	2,575	101,507
Сен 20	49,271	22,559	4,130	17,286	8	97,894
Окт 20	51,820	25,571	4,251	21,266	3,171	111,866
Ноя 20	47,874	24,301	4,385	20,103	2,067	105,022
Дек 20	52,196	26,026	4,863	18,397	2,688	110,937
Янв 21	66,286	31,219	5,433	19,789	2,424	133,458
Фев 21	70,734	31,131	4,995	19,615	6,297	142,234
Мар 21	65,948	30,055	4,326	14,609	461	123,189
Апр 21	70,920	31,290	3,886	13,696	3,227	129,964
Май 21	62,983	28,411	3,811	10,833	6,566	121,137
Июн 21	60,059	29,348	3,681	9,261	7,743	121,253
Июл 21	55,618	25,815	3,528	8,032	2,141	105,966
Авг 21	53,646	24,562	3,414	5,717	4,741	103,273
Сен 21	51,414	24,316	4,398	3,233	2,099	93,126