







## Аналитический отчет LiveInternet для сайта sinoptik.ua за октябрь 2021 г.

Базовые месячные показатели посещаемости сайта:

Просмотров страниц	120,984,134	(-16% мес/мес)
Посетителей	16,177,125	(-12% мес/мес)

Доля женщин	54.6 %	
Доля мужчин	45.4 %	

Посетители младше 18 лет	0.7 %	
Посетители от 18 до 24 лет	24.9 %	
Посетители от 25 до 34 лет	17.1 %	
Посетители от 35 до 44 лет	32.0 %	
Посетители старше 44 лет	25.4 %	

Преобладающая страна - Украина 87.6 %

Структура переходов на страницы сайта:

Поиск	35.0 %	
Внутренние	32.1 %	
Закладки	29.2 %	
Сайты	3.7 %	
Соц. сети	0.0 %	
Объявления	0.0 %	

Переходов из поисковых систем	42,284,654	(-20% мес/мес)
Посетителей из поисковых систем	7,876,068	(-16% мес/мес)

## Структура месячной аудитории сайта: пол и возраст

Размеры демографических групп в месячной аудитории сайта и их доли в процентах

Возраст \ Пол	Муж	Жен	Любой пол
<18	59,922 (0.4%)	49,238 (0.3%)	109,160 (0.7%)
18-24	1,718,507 (10.6%)	2,303,016 (14.2%)	4,021,523 (24.9%)
25-34	1,208,991 (7.5%)	1,551,475 (9.6%)	2,760,466 (17.1%)
35-44	2,556,519 (15.8%)	2,625,749 (16.2%)	5,182,268 (32.0%)
45+	1,798,263 (11.1%)	2,305,445 (14.3%)	4,103,708 (25.4%)
Любой возраст	7,342,202 (45.4%)	8,834,923 (54.6%)	16,177,125 (100%)

Индекс соответствия Интернету - **Internet-Affinity Index**.

Отношение доли демографической группы в месячной аудитории сайта к доле этой же демографической группы в месячной аудитории Интернета, умноженное на 100.

Возраст \ Пол	Муж	Жен	Любой пол
<18	6.7	5.8	6.3
18-24	88	115	102
25-34	50	74	61
35-44	140	145	142
45+	144	198	170
Любой возраст	88	112	100

Индекс соответствия населению России - **Population-Affinity Index**.

Отношение доли демографической группы в месячной аудитории сайта к доле этой же демографической группы в населении России, умноженное на 100.

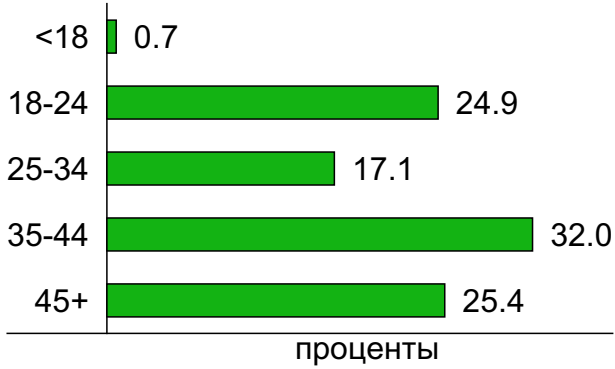
Возраст \ Пол	Муж	Жен	Любой пол
<18	8.1	7.1	7.7
18-24	114	149	132
25-34	60	74	67
35-44	146	139	142
45+	100	105	103
Любой возраст	94	105	100

## Структура месячной аудитории сайта: пол и возраст

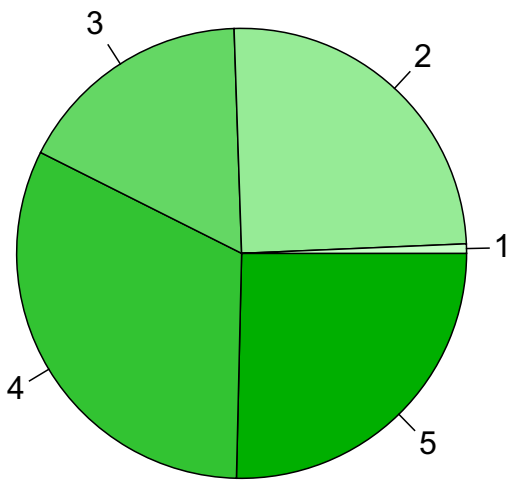
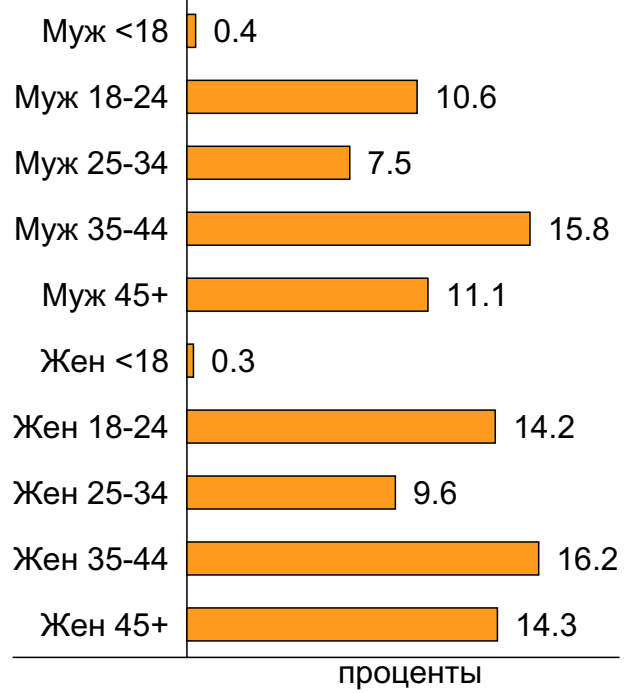
### Пол



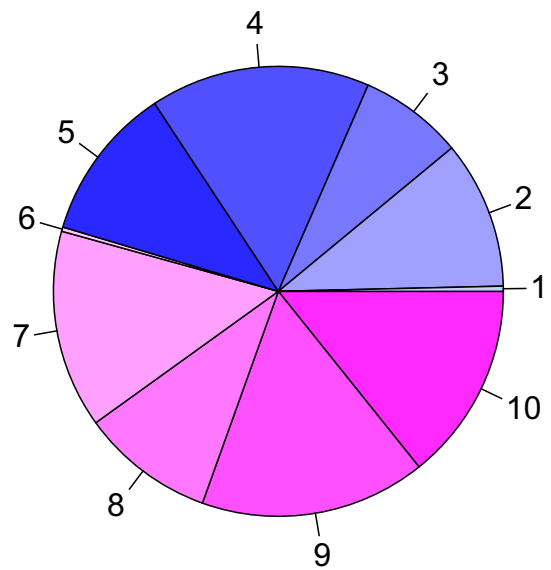
### Возраст



### Пол / Возраст



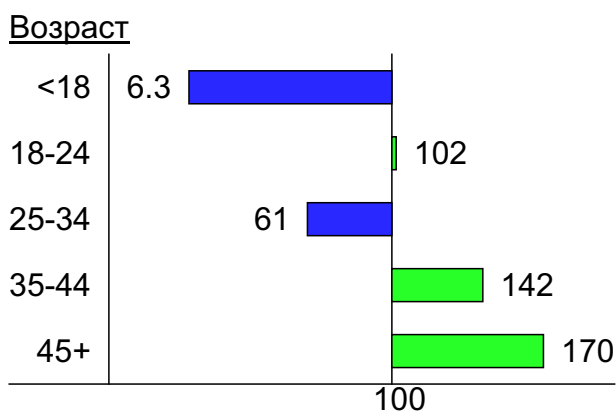
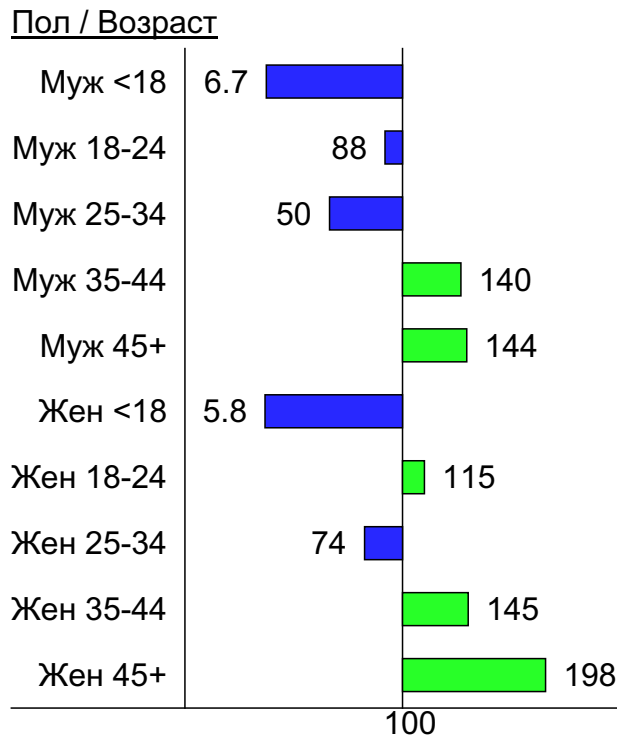
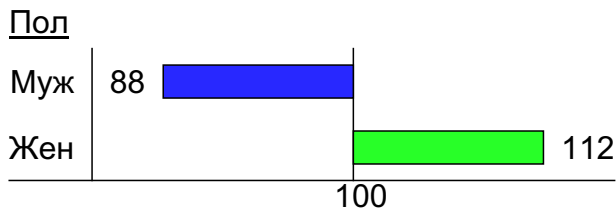
- 1: <18
- 2: 18-24
- 3: 25-34
- 4: 35-44
- 5: 45+



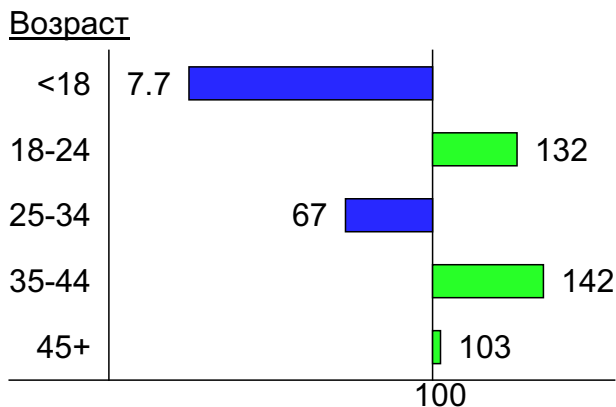
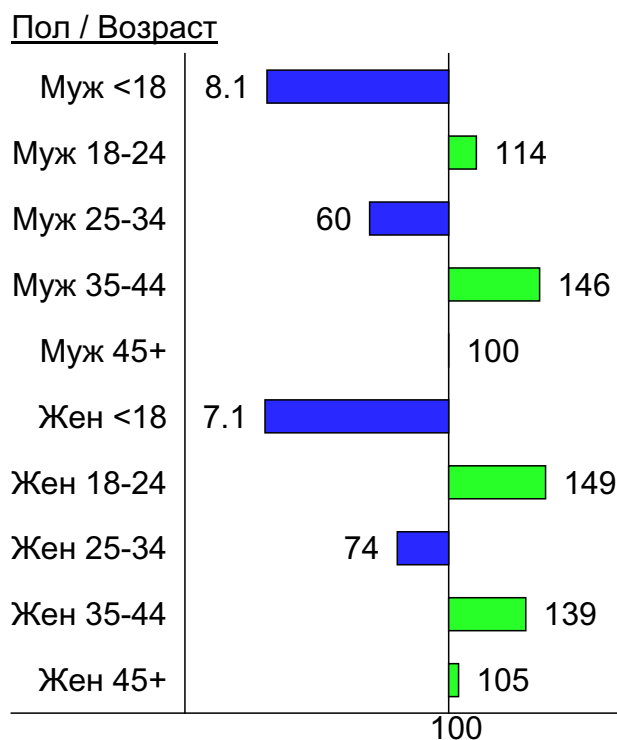
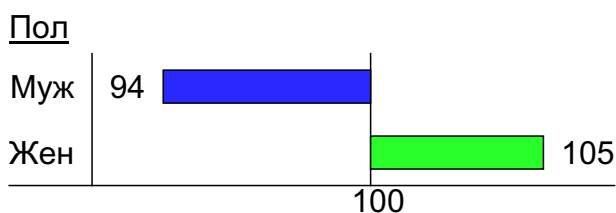
- 1: Муж <18
- 2: Муж 18-24
- 3: Муж 25-34
- 4: Муж 35-44
- 5: Муж 45+
- 6: Жен <18
- 7: Жен 18-24
- 8: Жен 25-34
- 9: Жен 35-44
- 10: Жен 45+

## Индексы соответствия для месячной аудитории сайта: пол и возраст

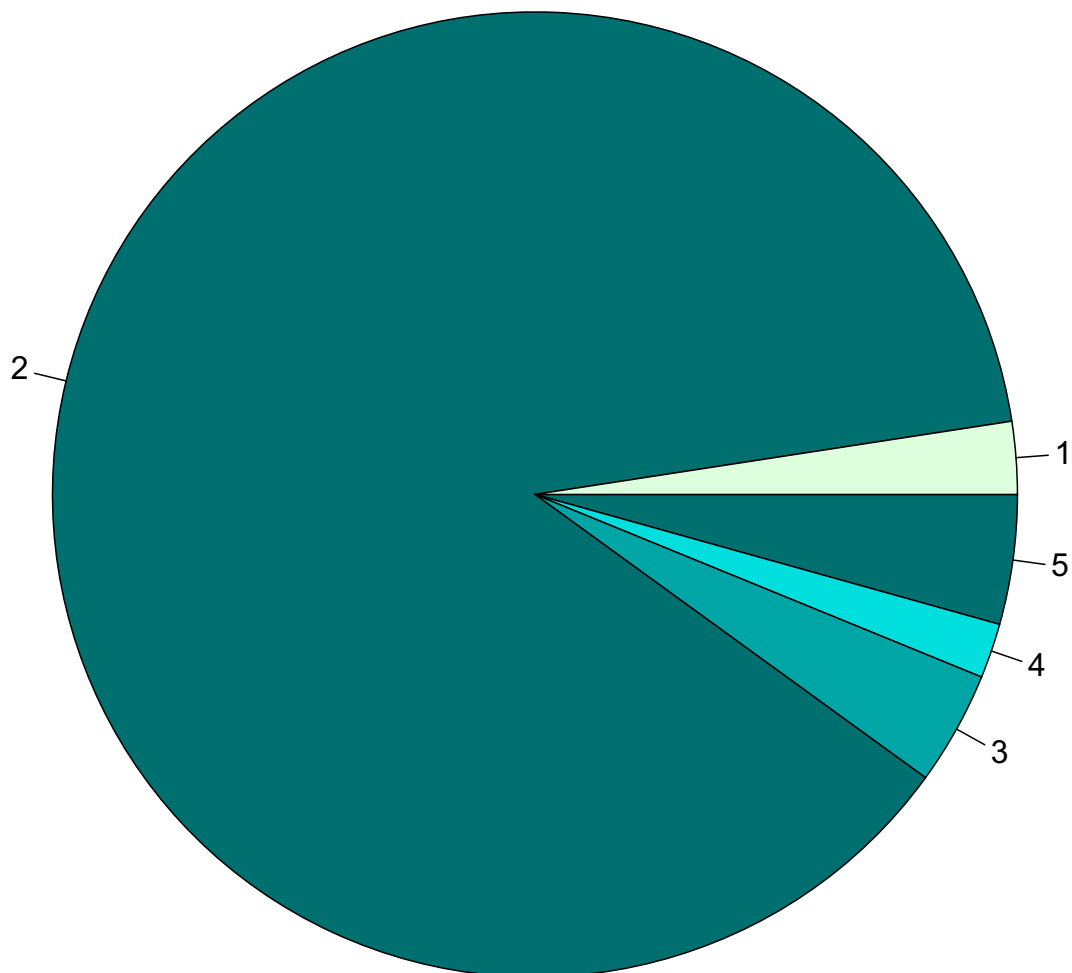
### Индекс соответствия Интернету - Internet-Affinity Index



### Индекс соответствия населению России - Population-Affinity Index



## Среднесуточное распределение аудитории сайта по странам и регионам России



Регионы России:  
1: Россия - 2.4%

Другие страны:  
2: Украина - 87.6%  
3: Чехия - 3.8%  
4: Крым - 1.8%  
5: Остальные страны - 4.3%

## Среднесуточное распределение аудитории по странам

	октябрь 2021 г.	сентябрь 2021 г.	в среднем за 3 месяца
Украина	1,734,871 (87.6%)	2,080,659 (88.7%)	1,964,166 (88.5%)
Чехия	75,465 (3.8%)	84,802 (3.6%)	81,695 (3.7%)
Россия	48,068 (2.4%)	54,574 (2.3%)	51,050 (2.3%)
Крым	36,412 (1.8%)	39,845 (1.7%)	37,981 (1.7%)
Норвегия	17,169 (0.9%)	17,830 (0.8%)	17,602 (0.8%)
Гонконг	6,852 (0.3%)	7,847 (0.3%)	7,418 (0.3%)
Армения	5,893 (0.3%)	4,423 (0.2%)	4,810 (0.2%)
США	5,847 (0.3%)	6,438 (0.3%)	6,305 (0.3%)
Эстония	5,341 (0.3%)	6,026 (0.3%)	5,857 (0.3%)
Казахстан	4,913 (0.2%)	4,145 (0.2%)	4,288 (0.2%)
Другие	3,916 (0.2%)	5,152 (0.2%)	4,681 (0.2%)
Грузия	3,689 (0.2%)	3,069 (0.1%)	3,186 (0.1%)
Таджикистан	2,542 (0.1%)	774 (0.0%)	1,337 (0.1%)
Великобритания	2,513 (0.1%)	2,616 (0.1%)	2,531 (0.1%)
Польша	2,432 (0.1%)	3,116 (0.1%)	2,768 (0.1%)
Турция	2,175 (0.1%)	2,306 (0.1%)	2,018 (0.1%)
Узбекистан	2,114 (0.1%)	920 (0.0%)	1,257 (0.1%)
Киргизия	1,857 (0.1%)	1,123 (0.0%)	1,456 (0.1%)
Италия	1,747 (0.1%)	1,722 (0.1%)	1,733 (0.1%)
Молдавия	1,639 (0.1%)	1,669 (0.1%)	1,756 (0.1%)
Азербайджан	1,569 (0.1%)	1,554 (0.1%)	1,438 (0.1%)
Румыния	1,413 (0.1%)	1,575 (0.1%)	1,661 (0.1%)
Франция	1,238 (0.1%)	1,546 (0.1%)	1,366 (0.1%)
Испания	1,167 (0.1%)	1,165 (0.0%)	1,055 (0.0%)
Венгрия	1,130 (0.1%)	1,103 (0.0%)	1,153 (0.1%)
Латвия	899 (0.0%)	894 (0.0%)	895 (0.0%)
Словакия	774 (0.0%)	795 (0.0%)	774 (0.0%)
Туркмения	734 (0.0%)	475 (0.0%)	568 (0.0%)
Египет	654 (0.0%)	571 (0.0%)	552 (0.0%)
Швеция	627 (0.0%)	665 (0.0%)	687 (0.0%)
Нидерланды	531 (0.0%)	592 (0.0%)	559 (0.0%)
Литва	528 (0.0%)	484 (0.0%)	504 (0.0%)
Израиль	484 (0.0%)	450 (0.0%)	434 (0.0%)
Болгария	465 (0.0%)	709 (0.0%)	692 (0.0%)
Греция	404 (0.0%)	681 (0.0%)	536 (0.0%)
Португалия	400 (0.0%)	408 (0.0%)	369 (0.0%)
Канада	395 (0.0%)	391 (0.0%)	391 (0.0%)
Бельгия	333 (0.0%)	288 (0.0%)	294 (0.0%)
Австрия	287 (0.0%)	302 (0.0%)	300 (0.0%)
Финляндия	261 (0.0%)	311 (0.0%)	369 (0.0%)
Кипр	189 (0.0%)	184 (0.0%)	170 (0.0%)
Германия	165 (0.0%)	214 (0.0%)	189 (0.0%)
Дания	152 (0.0%)	158 (0.0%)	157 (0.0%)
ОАЭ	104 (0.0%)	77 (0.0%)	82 (0.0%)
Швейцария	90 (0.0%)	100 (0.0%)	97 (0.0%)
Ирландия	45 (0.0%)	48 (0.0%)	45 (0.0%)
Южная Корея	39 (0.0%)	35 (0.0%)	39 (0.0%)
Китай	30 (0.0%)	94 (0.0%)	51 (0.0%)
Сербия	29 (0.0%)	44 (0.0%)	41 (0.0%)
Австралия	27 (0.0%)	26 (0.0%)	26 (0.0%)
сумма выбранных	1,980,618 (100.0%)	2,344,995 (100.0%)	2,219,389 (100.0%)
всего	1,980,774 (100%)	2,345,142 (100%)	2,219,537 (100%)

## Среднесуточное распределение аудитории по регионам России

	октябрь 2021 г.	сентябрь 2021 г.	в среднем за 3 месяца
не определён	27,477 (57.2%)	32,111 (58.8%)	29,218 (57.2%)
Москва	7,306 (15.2%)	7,732 (14.2%)	7,619 (14.9%)
Краснодар	2,372 (4.9%)	2,701 (4.9%)	2,620 (5.1%)
Санкт-Петербург	1,668 (3.5%)	1,796 (3.3%)	1,801 (3.5%)
Екатеринбург	927 (1.9%)	1,093 (2.0%)	1,020 (2.0%)
Новосибирск	808 (1.7%)	945 (1.7%)	890 (1.7%)
Нижний Новгород	693 (1.4%)	764 (1.4%)	741 (1.5%)
Тула	456 (0.9%)	446 (0.8%)	448 (0.9%)
Владивосток	397 (0.8%)	443 (0.8%)	428 (0.8%)
Хабаровск	355 (0.7%)	411 (0.8%)	391 (0.8%)
Самара	346 (0.7%)	405 (0.7%)	372 (0.7%)
Ростов-на-Дону	330 (0.7%)	371 (0.7%)	372 (0.7%)
Воронеж	259 (0.5%)	296 (0.5%)	285 (0.6%)
Ставрополь	226 (0.5%)	233 (0.4%)	232 (0.5%)
Сочи	195 (0.4%)	238 (0.4%)	216 (0.4%)
Барнаул	194 (0.4%)	185 (0.3%)	183 (0.4%)
Уфа	193 (0.4%)	223 (0.4%)	202 (0.4%)
Иркутск	184 (0.4%)	213 (0.4%)	201 (0.4%)
Киров	180 (0.4%)	175 (0.3%)	161 (0.3%)
Махачкала	174 (0.4%)	169 (0.3%)	152 (0.3%)
Казань	160 (0.3%)	193 (0.4%)	175 (0.3%)
Сыктывкар	156 (0.3%)	128 (0.2%)	140 (0.3%)
Пермь	144 (0.3%)	168 (0.3%)	152 (0.3%)
Тюмень	139 (0.3%)	140 (0.3%)	138 (0.3%)
Якутск	133 (0.3%)	138 (0.3%)	146 (0.3%)
Челябинск	129 (0.3%)	147 (0.3%)	135 (0.3%)
Чита	111 (0.2%)	144 (0.3%)	126 (0.2%)
Ульяновск	110 (0.2%)	129 (0.2%)	119 (0.2%)
Саратов	109 (0.2%)	131 (0.2%)	122 (0.2%)
Красноярск	106 (0.2%)	105 (0.2%)	105 (0.2%)
Архангельск	99 (0.2%)	95 (0.2%)	99 (0.2%)
Белгород	98 (0.2%)	105 (0.2%)	103 (0.2%)
Кемерово	88 (0.2%)	92 (0.2%)	87 (0.2%)
Абакан	83 (0.2%)	98 (0.2%)	91 (0.2%)
Ярославль	79 (0.2%)	87 (0.2%)	86 (0.2%)
Ханты-Мансийск	78 (0.2%)	72 (0.1%)	71 (0.1%)
Вологда	77 (0.2%)	88 (0.2%)	86 (0.2%)
Волгоград	76 (0.2%)	82 (0.2%)	79 (0.2%)
Кострома	74 (0.2%)	89 (0.2%)	84 (0.2%)
Оренбург	72 (0.1%)	74 (0.1%)	68 (0.1%)
Петрозаводск	64 (0.1%)	57 (0.1%)	64 (0.1%)
Иваново	62 (0.1%)	53 (0.1%)	51 (0.1%)
Тверь	54 (0.1%)	53 (0.1%)	55 (0.1%)
Липецк	48 (0.1%)	55 (0.1%)	52 (0.1%)
Брянск	46 (0.1%)	60 (0.1%)	56 (0.1%)
Омск	44 (0.1%)	50 (0.1%)	47 (0.1%)
Пенза	42 (0.1%)	55 (0.1%)	49 (0.1%)
Курск	42 (0.1%)	49 (0.1%)	47 (0.1%)
Мурманск	41 (0.1%)	37 (0.1%)	39 (0.1%)
Курган	40 (0.1%)	40 (0.1%)	39 (0.1%)
сумма выбранных	47,344 (98.5%)	53,764 (98.5%)	50,263 (98.5%)
всего	48,069 (100%)	54,575 (100%)	51,051 (100%)

## Спектр интересов месячной аудитории сайта

Область интересов		Число посетителей	Доля от полной аудитории	Internet-Affinity Index
Дом и семья		1,472,420	9.1 %	71
в том числе	Кулинария, рецепты	1,340,869	8.3 %	75
	Собаки	117,283	0.7 %	67
	Кошки	80,841	0.5 %	55
	Детские сады	16,459	0.1 %	21
	Маленькие дети	8,821	0.1 %	26
Авто		537,148	3.3 %	64
в том числе	Иномарки	371,756	2.3 %	64
	Колёса, Шины	93,151	0.6 %	53
	Отечественные авто	79,869	0.5 %	74
	Мото-, Квадроциклы, Снегоходы	34,260	0.2 %	61
	Автострахование	25,347	0.2 %	70
Отдых, туризм, путешествия		442,623	2.7 %	64
в том числе	Отдых за рубежом	293,923	1.8 %	68
	Отдых в России и Украине	166,152	1.0 %	53
Бытовая техника		322,566	2.0 %	62
Медицина, здоровье		1,324,292	8.2 %	61
в том числе	Беременность и роды	109,606	0.7 %	47
	Диеты	99,924	0.6 %	58
	Лишний вес	41,684	0.3 %	60
	Стоматология	30,778	0.2 %	43
	Спорт, фитнес, йога	20,442	0.1 %	45
	Зрение	11,452	0.1 %	44
Телефоны, связь		286,427	1.8 %	59
в том числе	Мобильные телефоны	168,868	1.0 %	50
	Мобильные приложения и услуги	163,169	1.0 %	70
	Навигация	3,013	0.0 %	40
	Стационарная связь	1,720	0.0 %	35
Аудио, Видео, Фото		69,633	0.4 %	58
в том числе	Телевизоры, DVD-проигрыватели	39,890	0.2 %	63
	Аудио-техника	16,484	0.1 %	54
	Видеоаппаратура	11,523	0.1 %	59
	Фотоаппараты	3,683	0.0 %	42
Финансы		298,268	1.8 %	47
в том числе	Валюта	249,000	1.5 %	73
	Страхование	36,645	0.2 %	34
	Кредиты	16,283	0.1 %	11
	Фондовый рынок	8,477	0.1 %	12
	Вклады, депозиты	3,075	0.0 %	7.1
	Денежные переводы	2,225	0.0 %	7.8
Компьютеры, оргтехника		129,278	0.8 %	42
в том числе	Ноутбуки	47,079	0.3 %	47
	Компьютерные комплектующие	37,210	0.2 %	36
	Принтеры	17,247	0.1 %	41
	Планшетные ПК	11,405	0.1 %	47
	Мониторы	8,321	0.1 %	44
Выставки, концерты, театры, кино		88,448	0.5 %	27



## Спектр интересов месячной аудитории сайта

Область интересов		Число посетителей	Доля от полной аудитории	Internet-Affinity Index
<b>Недвижимость</b>		184,274	1.1 %	22
в том числе	Квартиры	127,715	0.8 %	22
	Загородная недвижимость	19,321	0.1 %	21
	Земля	13,974	0.1 %	16
	Гаражи	13,467	0.1 %	36
	Зарубежная недвижимость	8,575	0.1 %	51
	Ипотека	5,307	0.0 %	6.7
	Коммерческая недвижимость	2,579	0.0 %	10
<b>Образование</b>		123,137	0.8 %	17
в том числе	Иностранные языки	84,819	0.5 %	15
	Образование высшее	29,730	0.2 %	21
	Образование для детей	16,908	0.1 %	19
	Образование за рубежом	1,206	0.0 %	33
<b>Бизнес</b>		210,032	1.3 %	15
в том числе	Трудоустройство, персонал	126,525	0.8 %	16
	Бухгалтерия	65,803	0.4 %	10
	Реклама	31,512	0.2 %	29
	Аудит, консалтинг	3,187	0.0 %	34

Интересы пользователей определяются по поисковым запросам, которые пользователи вводили в поисковых системах.

## Структура переходов на страницы сайта

	октябрь 2021 г.	сентябрь 2021 г.	в среднем за 3 месяца
Поиск	42,284,654 (35.0%)	52,917,832 (36.7%)	50,720,764 (36.4%)
Внутренние	38,886,922 (32.1%)	46,723,632 (32.4%)	45,043,080 (32.3%)
Закладки	35,290,600 (29.2%)	39,621,049 (27.5%)	38,724,318 (27.8%)
Сайты	4,518,604 (3.7%)	5,069,563 (3.5%)	4,845,705 (3.5%)
Соц. сети	3,354 (0.0%)	3,457 (0.0%)	3,620 (0.0%)
Объявления	0 (0.0%)	0 (0.0%)	0 (0.0%)
всего	120,984,134 (100%)	144,335,533 (100%)	139,337,487 (100%)

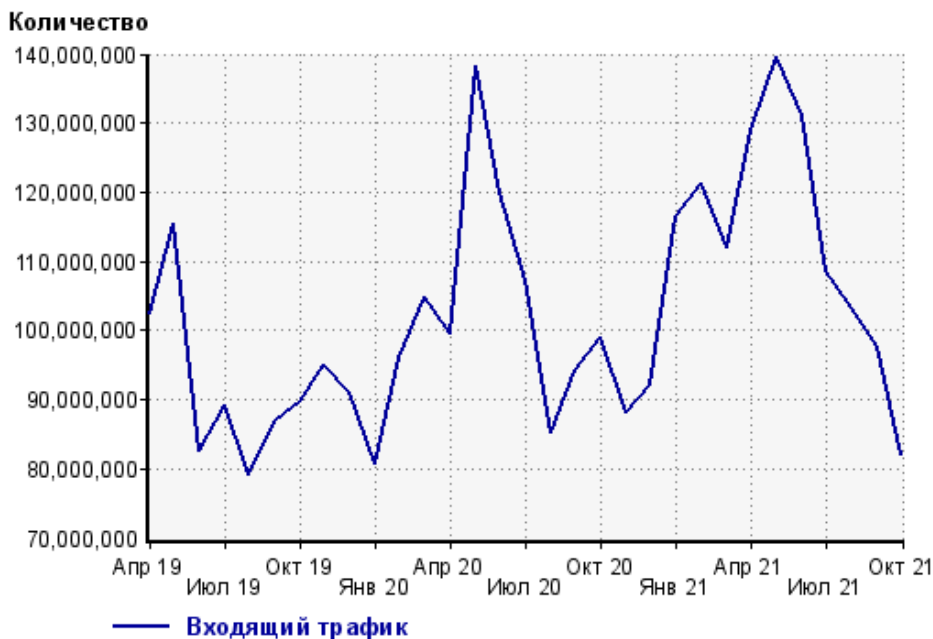
**Закладки:** кроме собственно переходов из закладок (bookmarks, "избранное") и набора адреса вручную сюда попадают также переходы, при которых браузер не сообщает адрес ссылающейся страницы, это бывает при переходах по flash-баннерам, из файлов на локальном диске пользователя, из почтовых программ, isq, загрузках страниц сайта через JavaScript (обычно pop-up окна), перенаправлении с помощью тега <meta>, а также если в браузере запрещена передача информации о ссылающейся странице.

**Объявления:** переходы по объявлениям или баннерам, размещенным в некоторых рекламных сетях (Яндекс.Direct, AdWords, MediaTarget, Vequp и другие системы, использующие специальный формат меток openstat). Для того, чтобы такие переходы учитывались, необходимо внести изменения в настройки рекламной кампании (для Яндекс.Direct включить галочку "Внешняя интернет-статистика").

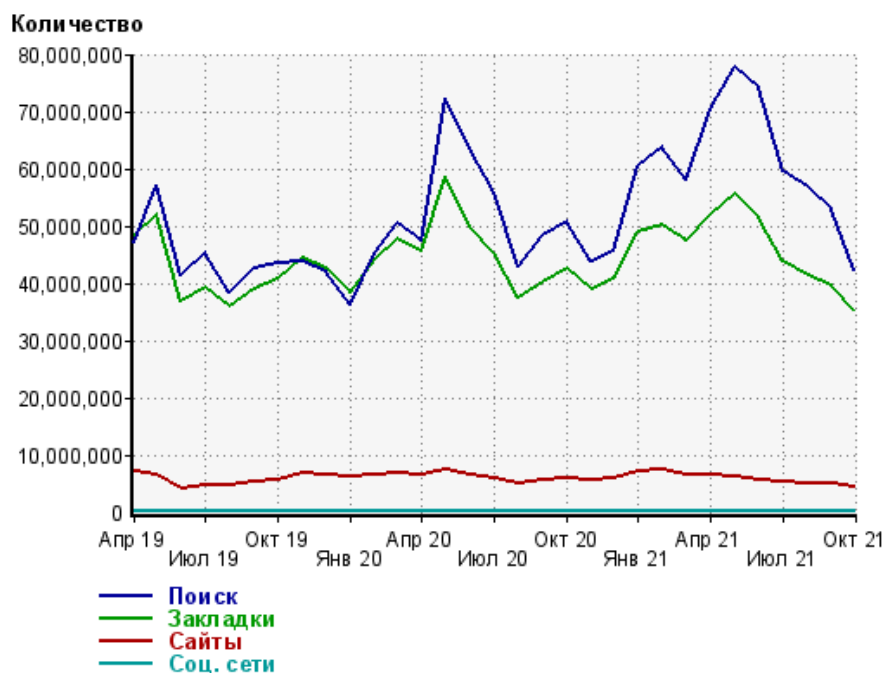
### Структура входящего месячного трафика на сайт.



### Динамика по месяцам входящего трафика на сайт.



## Динамика по месяцам составных частей входящего трафика на сайт

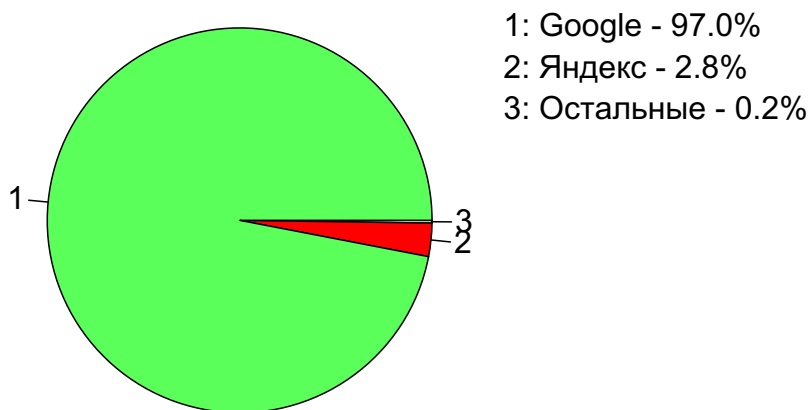


Дата	Поиск	Закладки	Сайты	Соц. сети
Апр 19	47,196,450	48,258,816	6,970,185	7,505
Май 19	56,991,133	52,049,256	6,471,809	8,143
Июн 19	41,388,902	36,863,882	4,205,793	6,374
Июл 19	45,210,074	39,297,852	4,804,225	6,262
Авг 19	38,425,672	35,879,829	4,747,654	5,752
Сен 19	42,697,393	38,993,500	5,267,714	5,774
Окт 19	43,488,807	40,723,287	5,543,426	6,464
Ноя 19	43,931,533	44,307,658	6,816,548	6,743
Дек 19	41,876,360	42,651,678	6,593,326	5,577
Янв 20	36,130,385	38,322,116	6,354,460	5,531
Фев 20	45,402,303	44,149,831	6,558,880	5,621
Мар 20	50,309,732	47,653,355	6,818,317	6,325
Апр 20	47,411,052	45,698,448	6,369,317	6,087
Май 20	72,382,860	58,611,056	7,357,301	9,907
Июн 20	63,336,508	49,992,913	6,538,926	9,596
Июл 20	55,975,535	45,328,828	6,000,729	9,072
Авг 20	42,762,178	37,437,184	4,985,154	6,870
Сен 20	48,351,811	40,293,960	5,641,178	6,925
Окт 20	50,696,280	42,438,887	5,874,415	10,732
Ноя 20	43,703,207	38,976,414	5,601,476	8,961
Дек 20	45,533,061	40,663,898	5,902,707	7,700
Янв 21	60,382,486	49,064,764	7,026,268	10,482
Фев 21	63,893,279	50,113,476	7,317,246	10,952
Мар 21	58,120,175	47,532,780	6,383,701	14,716
Апр 21	70,531,452	51,951,767	6,460,950	31,442
Май 21	77,789,573	55,597,171	6,179,777	7,706
Июн 21	73,962,276	51,509,640	5,702,568	6,451
Июл 21	59,550,003	43,671,654	5,338,350	4,987
Авг 21	56,959,807	41,261,305	4,948,946	4,050
Сен 21	52,917,832	39,621,049	5,069,563	3,457
Окт 21	42,284,654	35,290,600	4,518,604	3,354

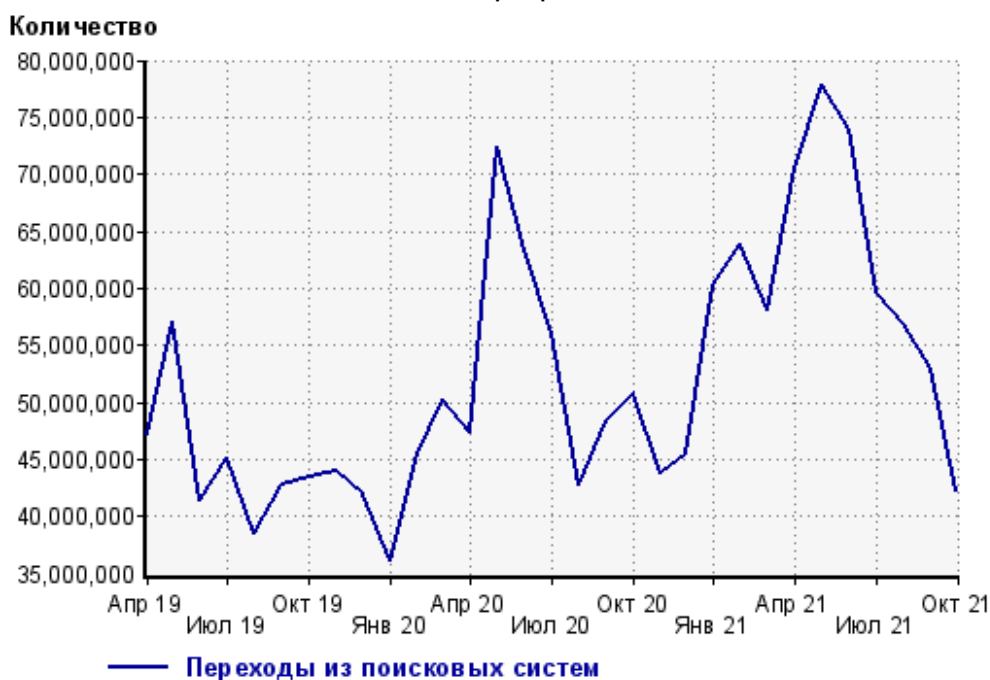
## Топ10 поисковых систем, из которых осуществлялись переходы на сайт sinoptik.ua

	октябрь 2021 г.	сентябрь 2021 г.	в среднем за 3 месяца
Google	41,006,462 (97.0%)	51,481,391 (97.3%)	49,309,486 (97.2%)
Яндекс	1,180,393 (2.8%)	1,327,159 (2.5%)	1,305,554 (2.6%)
Search.Mail.ru	73,644 (0.2%)	79,259 (0.1%)	77,545 (0.2%)
Bing	16,505 (0.0%)	19,842 (0.0%)	19,207 (0.0%)
Ukr.net	5,459 (0.0%)	6,934 (0.0%)	6,352 (0.0%)
Rambler	2,081 (0.0%)	2,383 (0.0%)	2,240 (0.0%)
Baidu	104 (0.0%)	847 (0.0%)	353 (0.0%)
Yahoo	4 (0.0%)	5 (0.0%)	6 (0.0%)
Gogo.ru	1 (0.0%)	12 (0.0%)	18 (0.0%)
Google (картинки)	1 (0.0%)	0 (0.0%)	0 (0.0%)
сумма выбранных	42,284,654 (100%)	52,917,832 (100%)	50,720,761 (100.0%)
всего	42,284,654 (100%)	52,917,832 (100%)	50,720,764 (100%)

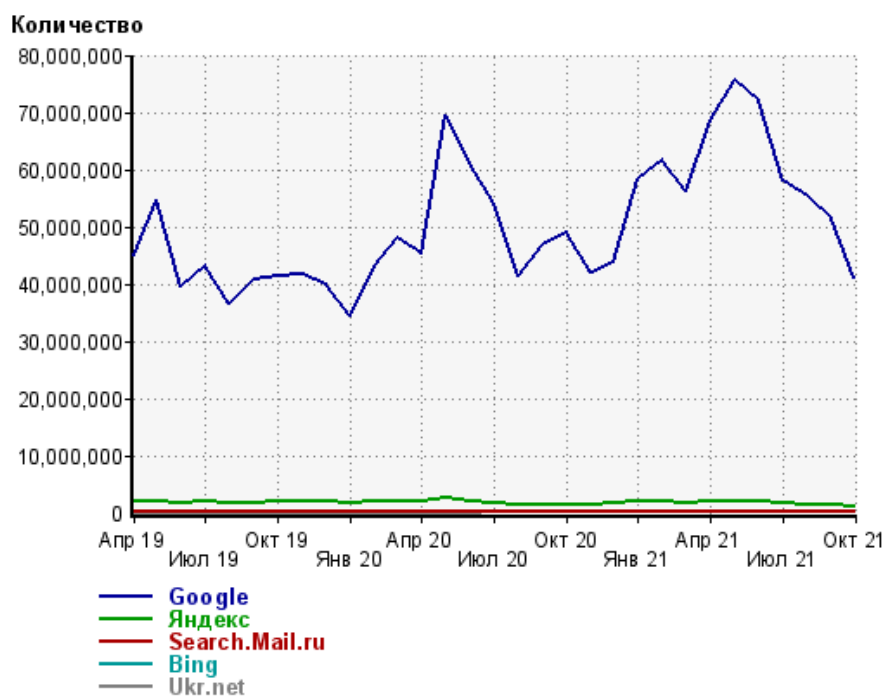
Диаграмма распределения месячного поискового трафика по поисковым системам



Динамика по месяцам общего поискового трафика на сайт



## Динамика по месяцам числа переходов из поисковых систем



Дата	Google	Яндекс	Search. Mail.ru	Bing	Ukr.net
Апр 19	44,910,462	2,015,187	197,870	65,386	0
Май 19	54,651,495	2,065,363	179,278	86,892	0
Июн 19	39,394,641	1,768,145	139,893	80,947	0
Июл 19	43,139,278	1,851,571	139,489	74,031	0
Авг 19	36,538,032	1,684,787	138,742	57,595	0
Сен 19	40,703,683	1,773,556	149,623	63,794	0
Окт 19	41,349,067	1,910,991	157,712	64,271	0
Ноя 19	41,761,051	1,929,805	168,815	65,192	0
Дек 19	39,776,006	1,879,611	155,508	59,077	0
Янв 20	34,307,850	1,630,482	136,036	50,819	0
Фев 20	43,202,283	1,983,742	153,795	57,106	0
Мар 20	48,050,907	2,045,166	151,328	57,737	0
Апр 20	45,387,906	1,829,449	136,801	52,822	0
Май 20	69,679,763	2,457,096	171,718	69,499	0
Июн 20	61,162,103	1,973,024	141,258	56,264	0
Июл 20	54,000,527	1,771,315	124,251	48,612	27,125
Авг 20	41,270,436	1,316,141	95,315	37,386	40,039
Сен 20	46,745,757	1,425,344	100,652	37,702	39,271
Окт 20	49,063,864	1,463,687	105,617	37,218	22,647
Ноя 20	42,068,795	1,474,875	104,528	32,809	19,423
Дек 20	43,807,371	1,564,031	106,306	33,683	18,639
Янв 21	58,236,280	1,963,729	120,925	37,478	20,409
Фев 21	61,801,004	1,909,902	118,715	37,706	22,421
Мар 21	56,168,085	1,791,490	109,269	30,838	17,542
Апр 21	68,496,450	1,880,037	108,952	30,940	11,995
Май 21	75,726,457	1,913,569	106,013	30,577	9,514
Июн 21	71,835,298	1,980,779	106,179	27,705	8,493
Июл 21	57,892,421	1,535,633	84,767	23,995	7,514
Авг 21	55,440,607	1,409,110	79,734	21,275	6,663
Сен 21	51,481,391	1,327,159	79,259	19,842	6,934
Окт 21	41,006,462	1,180,393	73,644	16,505	5,459

## Структура месячной поисковой аудитории сайта

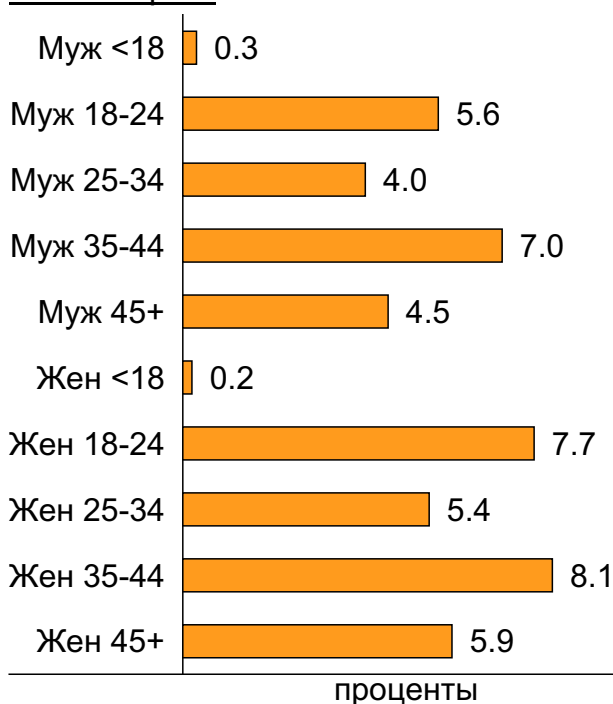
В таблице представлены размеры демографических групп в месячной поисковой аудитории сайта и их доли в процентах от полной месячной аудитории этого сайта.

К поисковой аудитории относятся те посетители, которые переходили на сайт из поисковых систем не более 6 раз в течение месяца и не использовали доменное имя сайта в поисковом запросе.

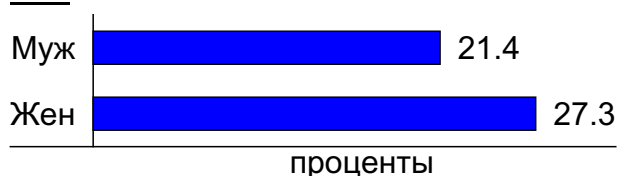
### Пол и возраст поисковой аудитории

Возраст \ Пол	Муж	Жен	Любой пол
<18	45,069 (0.3%)	36,309 (0.2%)	81,378 (0.5%)
18-24	901,659 (5.6%)	1,238,933 (7.7%)	2,140,592 (13.2%)
25-34	648,280 (4.0%)	869,979 (5.4%)	1,518,259 (9.4%)
35-44	1,132,074 (7.0%)	1,307,135 (8.1%)	2,439,209 (15.1%)
45+	734,757 (4.5%)	961,873 (5.9%)	1,696,630 (10.5%)
Любой возраст	3,461,839 (21.4%)	4,414,229 (27.3%)	7,876,068 (48.7%)

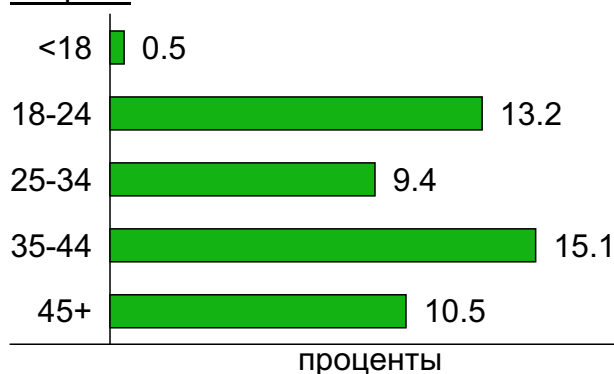
### Пол / Возраст



### Пол



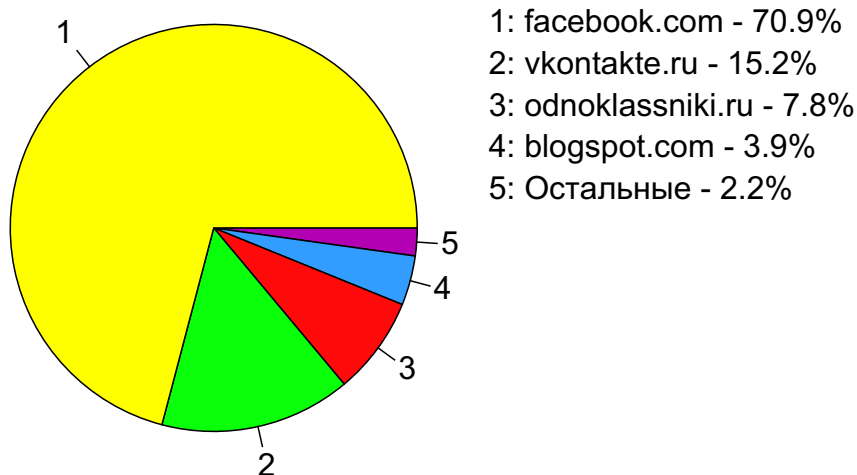
### Возраст



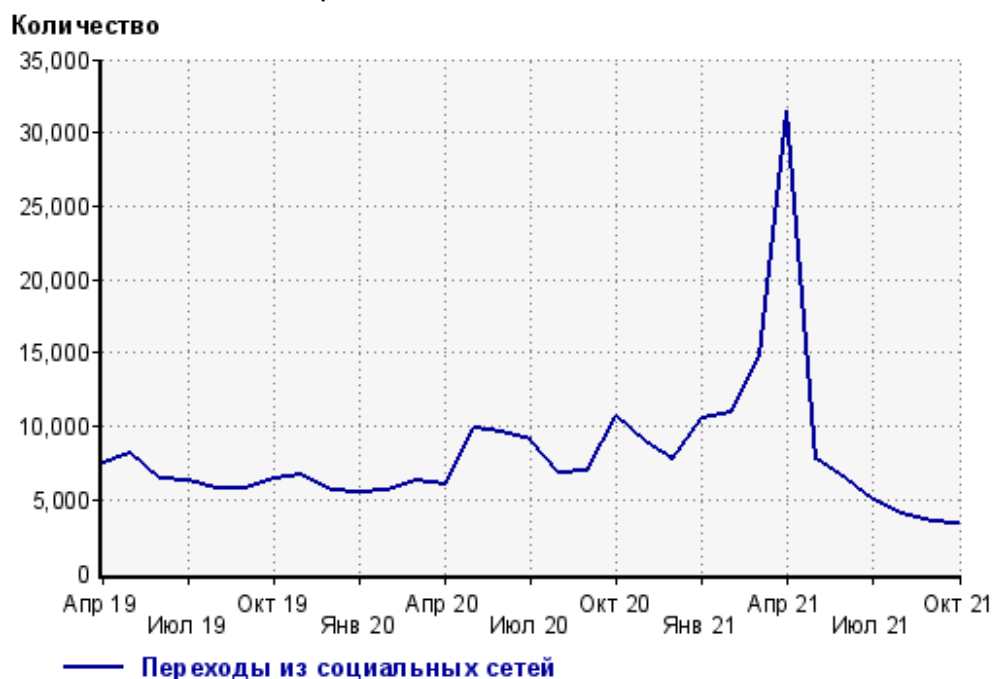
## Топ10 социальных сетей, из которых осуществлялись переходы на сайт sinoptik.ua

	октябрь 2021 г.	сентябрь 2021 г.	в среднем за 3 месяца
facebook.com	2,378 (70.9%)	2,360 (68.3%)	2,475 (68.4%)
vkontakte.ru	509 (15.2%)	591 (17.1%)	647 (17.9%)
odnoklassniki.ru	261 (7.8%)	292 (8.4%)	284 (7.8%)
blogspot.com	132 (3.9%)	121 (3.5%)	126 (3.5%)
liveinternet.ru	61 (1.8%)	67 (1.9%)	68 (1.9%)
twitter.com	8 (0.2%)	17 (0.5%)	14 (0.4%)
livejournal.com	5 (0.1%)	6 (0.2%)	3 (0.1%)
сумма выбранных	3,354 (100%)	3,454 (99.9%)	3,617 (99.9%)
всего	3,354 (100%)	3,457 (100%)	3,620 (100%)

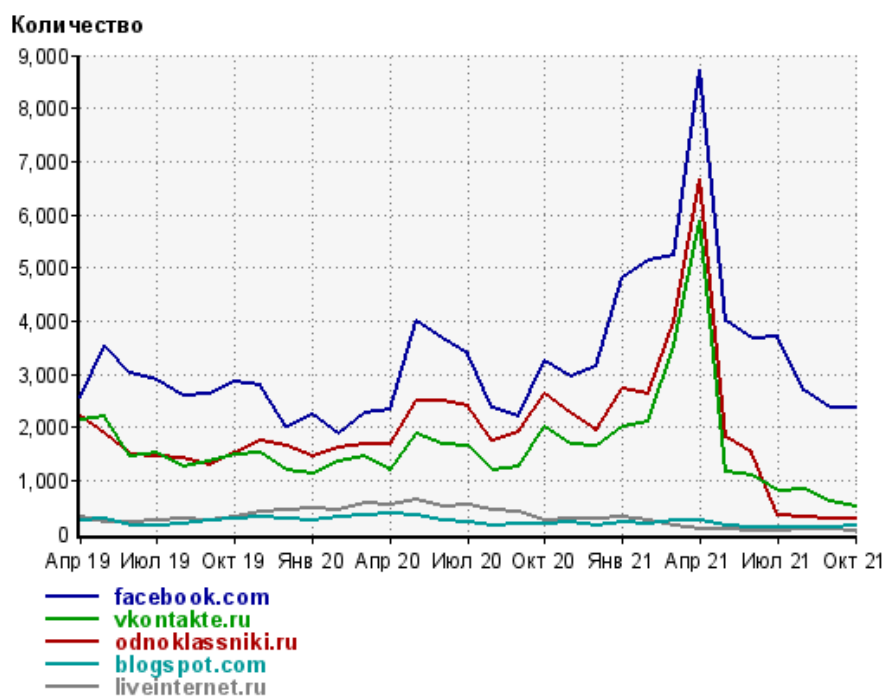
Диаграмма распределения месячного трафика из социальных сетей



Динамика по месяцам числа переходов из социальных сетей на сайт



## Динамика по месяцам числа переходов из социальных сетей



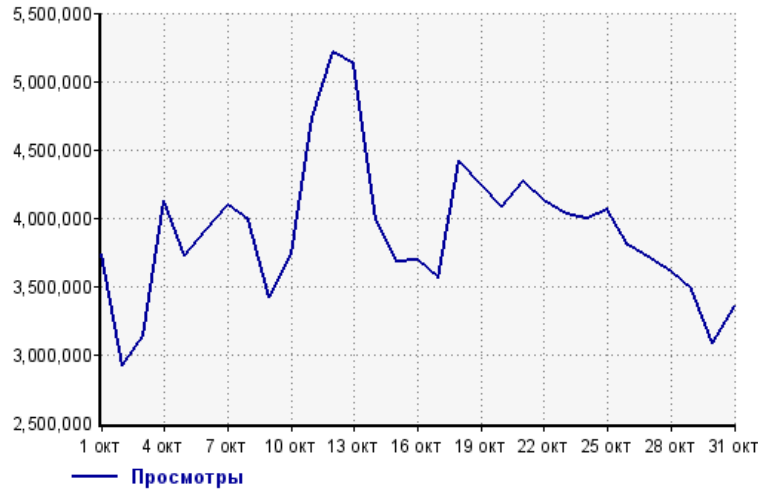
Дата	facebook.com	vkontakte.ru	odnoklassniki.ru	blogspot.com	liveinternet.ru
Апр 19	2,562	2,143	2,206	249	310
Май 19	3,525	2,186	1,879	283	224
Июн 19	3,014	1,463	1,493	141	222
Июл 19	2,872	1,517	1,458	134	246
Авг 19	2,601	1,267	1,410	180	273
Сен 19	2,635	1,337	1,277	236	249
Окт 19	2,855	1,469	1,531	268	318
Ноя 19	2,787	1,507	1,733	307	400
Дек 19	2,004	1,204	1,653	276	437
Янв 20	2,219	1,126	1,455	246	485
Фев 20	1,886	1,341	1,622	311	450
Мар 20	2,279	1,458	1,680	344	560
Апр 20	2,322	1,184	1,665	368	534
Май 20	3,982	1,864	2,507	329	630
Июн 20	3,677	1,664	2,487	244	501
Июл 20	3,379	1,633	2,413	200	522
Авг 20	2,363	1,206	1,732	159	427
Сен 20	2,214	1,252	1,914	168	399
Окт 20	3,258	1,997	2,613	175	252
Ноя 20	2,939	1,678	2,267	202	266
Дек 20	3,147	1,650	1,952	160	269
Янв 21	4,806	2,011	2,707	226	311
Фев 21	5,151	2,117	2,636	183	260
Мар 21	5,218	3,546	3,988	241	152
Апр 21	8,708	5,890	6,684	257	91
Май 21	4,009	1,162	1,808	156	86
Июн 21	3,660	1,082	1,515	123	54
Июл 21	3,695	793	336	101	46
Авг 21	2,688	842	299	127	76
Сен 21	2,360	591	292	121	67
Окт 21	2,378	509	261	132	61



## Посещаемость по дням в течение месяца

### Число просмотров страниц сайта

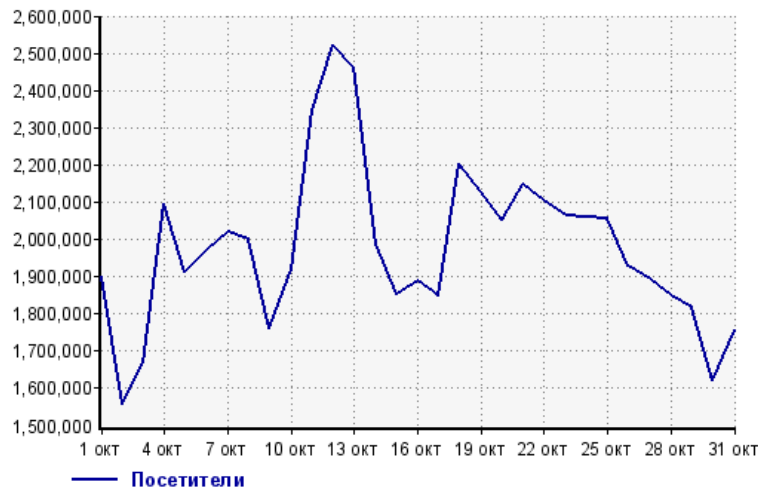
Количество



1 окт:	3,731,281	17 окт:	3,556,848
2 окт:	2,917,358	18 окт:	4,416,884
3 окт:	3,130,722	19 окт:	4,249,105
4 окт:	4,124,713	20 окт:	4,085,175
5 окт:	3,719,872	21 окт:	4,262,251
6 окт:	3,920,719	22 окт:	4,128,049
7 окт:	4,086,988	23 окт:	4,030,034
8 окт:	3,982,055	24 окт:	3,999,782
9 окт:	3,413,201	25 окт:	4,059,854
10 окт:	3,733,148	26 окт:	3,794,594
11 окт:	4,734,915	27 окт:	3,698,216
12 окт:	5,217,015	28 окт:	3,601,524
13 окт:	5,126,744	29 окт:	3,475,384
14 окт:	3,981,952	30 окт:	3,079,940
15 окт:	3,682,539	31 окт:	3,358,024
16 окт:	3,685,248		

### Размер аудитории сайта

Количество



1 окт:	1,901,257	17 окт:	1,846,773
2 окт:	1,558,013	18 окт:	2,201,800
3 окт:	1,671,267	19 окт:	2,129,530
4 окт:	2,095,068	20 окт:	2,051,063
5 окт:	1,913,816	21 окт:	2,148,492
6 окт:	1,973,325	22 окт:	2,101,850
7 окт:	2,020,798	23 окт:	2,063,827
8 окт:	1,998,824	24 окт:	2,058,589
9 окт:	1,761,254	25 окт:	2,056,886
10 окт:	1,920,685	26 окт:	1,929,714
11 окт:	2,347,845	27 окт:	1,892,503
12 окт:	2,522,079	28 окт:	1,850,422
13 окт:	2,460,977	29 окт:	1,816,421
14 окт:	1,987,688	30 окт:	1,621,580
15 окт:	1,854,004	31 окт:	1,757,341
16 окт:	1,890,288		

### Среднее число просмотров страниц сайта на посетителя

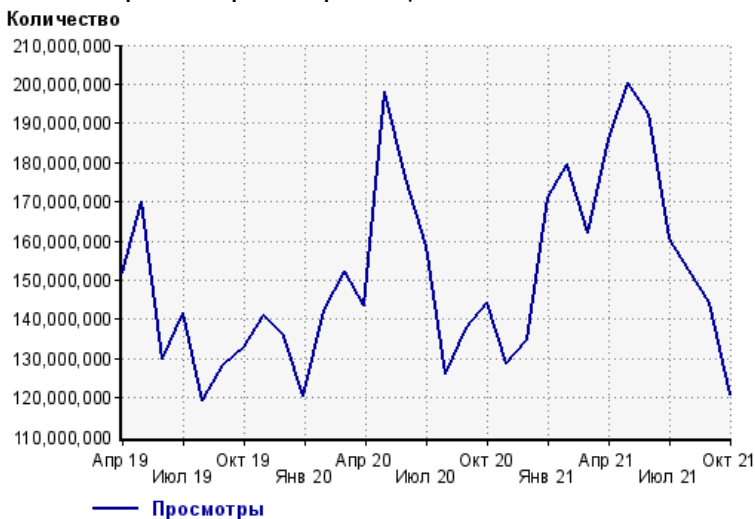
Количество



1 окт:	2.0	17 окт:	1.9
2 окт:	1.9	18 окт:	2.0
3 окт:	1.9	19 окт:	2.0
4 окт:	2.0	20 окт:	2.0
5 окт:	1.9	21 окт:	2.0
6 окт:	2.0	22 окт:	2.0
7 окт:	2.0	23 окт:	2.0
8 окт:	2.0	24 окт:	1.9
9 окт:	1.9	25 окт:	2.0
10 окт:	1.9	26 окт:	2.0
11 окт:	2.0	27 окт:	2.0
12 окт:	2.1	28 окт:	1.9
13 окт:	2.1	29 окт:	1.9
14 окт:	2.0	30 окт:	1.9
15 окт:	2.0	31 окт:	1.9
16 окт:	1.9		

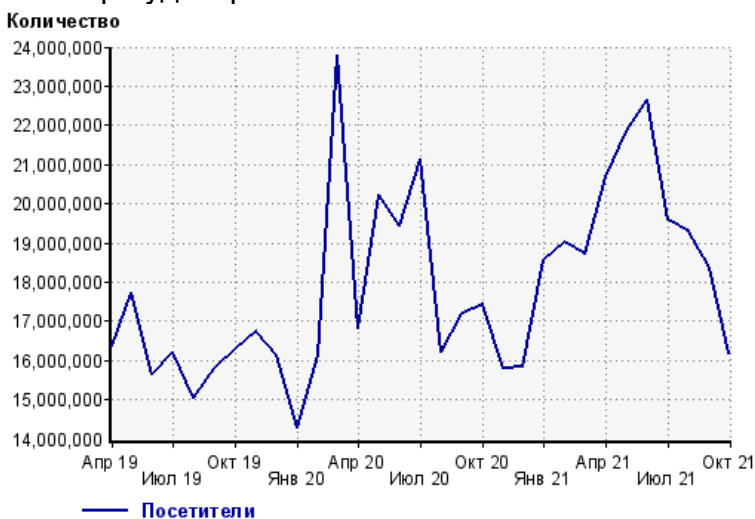
## Динамика месячной посещаемости

### Число просмотров страниц сайта



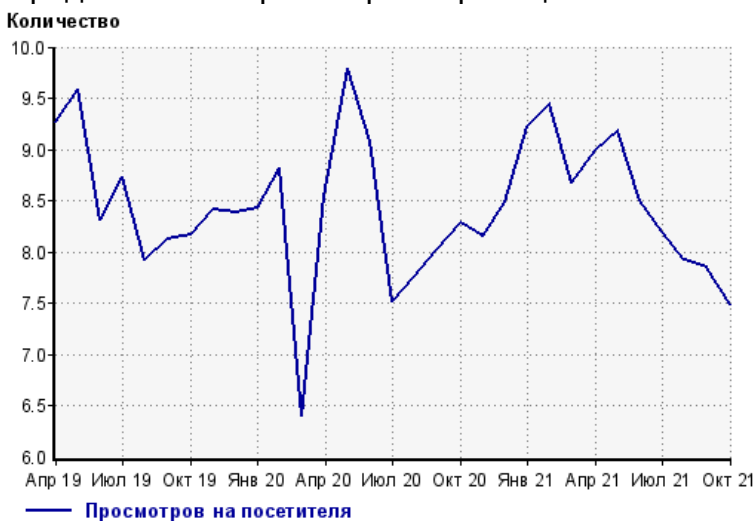
Апр 19:	151,834,475	Авг 20:	125,959,869
Май 19:	170,024,294	Сен 20:	137,868,030
Июн 19:	129,958,596	Окт 20:	144,424,970
Июл 19:	141,549,676	Ноя 20:	128,920,706
Авг 19:	119,159,683	Дек 20:	134,642,140
Сен 19:	128,197,145	Янв 21:	171,269,557
Окт 19:	133,091,268	Фев 21:	179,556,771
Ноя 19:	140,999,292	Мар 21:	162,127,551
Дек 19:	135,509,885	Апр 21:	185,795,811
Янв 20:	120,474,324	Май 21:	200,373,300
Фев 20:	142,379,685	Июн 21:	192,400,217
Мар 20:	152,144,517	Июл 21:	160,728,609
Апр 20:	143,627,662	Авг 21:	152,692,796
Май 20:	198,200,111	Сен 21:	144,335,533
Июн 20:	176,272,678	Окт 21:	120,984,134
Июл 20:	158,808,447		

### Размер аудитории сайта



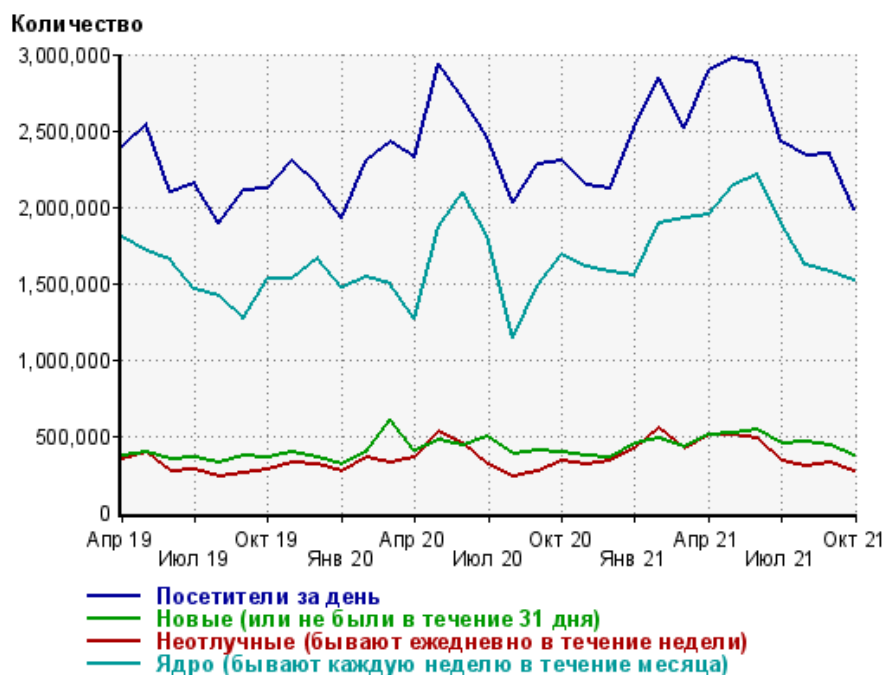
Апр 19:	16,378,034	Авг 20:	16,215,048
Май 19:	17,738,597	Сен 20:	17,186,838
Июн 19:	15,642,788	Окт 20:	17,443,053
Июл 19:	16,212,067	Ноя 20:	15,808,465
Авг 19:	15,055,412	Дек 20:	15,854,297
Сен 19:	15,788,340	Янв 21:	18,565,237
Окт 19:	16,305,800	Фев 21:	19,008,383
Ноя 19:	16,752,636	Мар 21:	18,699,682
Дек 19:	16,149,189	Апр 21:	20,667,639
Янв 20:	14,288,353	Май 21:	21,841,299
Фев 20:	16,150,334	Июн 21:	22,646,085
Мар 20:	23,781,744	Июл 21:	19,603,890
Апр 20:	16,813,113	Авг 21:	19,284,730
Май 20:	20,247,116	Сен 21:	18,387,733
Июн 20:	19,424,107	Окт 21:	16,177,125
Июл 20:	21,133,077		

### Среднее число просмотров страниц сайта на посетителя



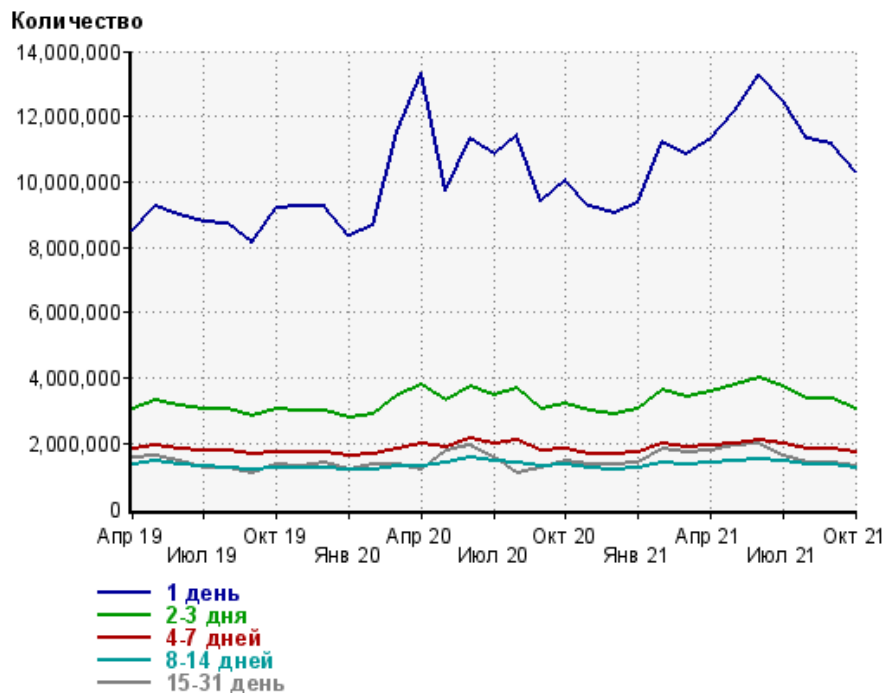
Апр 19:	9.3	Авг 20:	7.8
Май 19:	9.6	Сен 20:	8.0
Июн 19:	8.3	Окт 20:	8.3
Июл 19:	8.7	Ноя 20:	8.2
Авг 19:	7.9	Дек 20:	8.5
Сен 19:	8.1	Янв 21:	9.2
Окт 19:	8.2	Фев 21:	9.4
Ноя 19:	8.4	Мар 21:	8.7
Дек 19:	8.4	Апр 21:	9.0
Янв 20:	8.4	Май 21:	9.2
Фев 20:	8.8	Июн 21:	8.5
Мар 20:	6.4	Июл 21:	8.2
Апр 20:	8.5	Авг 21:	7.9
Май 20:	9.8	Сен 21:	7.8
Июн 20:	9.1	Окт 21:	7.5
Июл 20:	7.5		

## Динамика по месяцам среднесуточных показателей активности посетителей сайта



Дата	Посетители за день	Новые (или не были в течение 31 дня)	Неотлучные (бывают ежедневно в течение недели)	Ядро (бывают каждую неделю в течение месяца)
Апр 19	2,394,367	364,482	349,604	1,801,547
Май 19	2,545,134	389,775	396,965	1,707,420
Июн 19	2,095,108	342,858	265,580	1,652,985
Июл 19	2,158,566	356,035	281,227	1,461,997
Авг 19	1,897,499	321,888	230,290	1,416,018
Сен 19	2,105,879	372,861	254,178	1,262,927
Окт 19	2,124,430	361,254	280,398	1,529,758
Ноя 19	2,301,190	393,616	327,658	1,533,975
Дек 19	2,144,605	356,331	315,862	1,666,764
Янв 20	1,921,519	310,109	263,812	1,473,704
Фев 20	2,305,731	390,170	357,987	1,539,242
Мар 20	2,423,192	609,148	328,439	1,498,870
Апр 20	2,326,408	403,392	358,424	1,268,754
Май 20	2,941,280	473,243	524,067	1,867,029
Июн 20	2,709,053	440,574	445,768	2,095,023
Июл 20	2,458,886	497,917	313,183	1,818,098
Авг 20	2,027,161	383,890	236,785	1,137,431
Сен 20	2,280,816	406,357	269,963	1,478,453
Окт 20	2,306,495	389,076	339,981	1,682,544
Ноя 20	2,139,181	364,675	307,401	1,609,048
Дек 20	2,118,256	356,206	332,710	1,575,423
Янв 21	2,512,749	445,168	417,970	1,555,342
Фев 21	2,849,952	477,852	551,507	1,896,565
Мар 21	2,522,553	430,509	416,813	1,929,202
Апр 21	2,897,223	506,645	508,556	1,944,079
Май 21	2,973,401	514,964	501,837	2,136,548
Июн 21	2,934,702	542,644	485,985	2,212,843
Июл 21	2,423,321	448,835	332,500	1,892,747
Авг 21	2,336,747	456,584	305,506	1,619,679
Сен 21	2,345,142	441,661	326,996	1,568,633
Окт 21	1,980,774	370,753	264,306	1,517,095

## Динамика распределения 31-дневной аудитории по количеству дней посещения сайта (среднесуточные значения)



Дата	1 день	2-3 дня	4-7 дней	8-14 дней	15-31 день
Апр 19	8,487,113	3,049,712	1,810,275	1,362,875	1,572,955
Май 19	9,228,874	3,325,123	1,942,531	1,445,108	1,593,900
Июн 19	8,990,924	3,154,550	1,849,205	1,370,407	1,439,586
Июл 19	8,754,307	3,074,480	1,795,666	1,295,395	1,269,717
Авг 19	8,698,942	3,055,658	1,751,034	1,244,543	1,223,783
Сен 19	8,157,926	2,810,804	1,645,215	1,177,201	1,074,721
Окт 19	9,217,622	3,035,795	1,726,860	1,260,401	1,355,191
Ноя 19	9,228,778	2,982,628	1,731,358	1,266,760	1,321,206
Дек 19	9,232,279	3,001,257	1,730,866	1,265,365	1,412,258
Янв 20	8,326,227	2,784,220	1,610,184	1,190,597	1,217,807
Фев 20	8,668,700	2,908,655	1,671,835	1,219,002	1,360,138
Мар 20	11,523,752	3,465,115	1,841,302	1,293,377	1,360,147
Апр 20	13,319,899	3,783,729	1,964,344	1,312,165	1,216,836
Май 20	9,729,687	3,313,995	1,904,688	1,418,379	1,764,276
Июн 20	11,295,456	3,764,684	2,129,467	1,558,568	1,921,046
Июл 20	10,861,493	3,497,305	1,973,254	1,469,975	1,574,022
Авг 20	11,404,949	3,688,601	2,081,328	1,391,830	1,107,737
Сен 20	9,389,535	3,073,741	1,783,926	1,288,686	1,255,408
Окт 20	10,043,778	3,226,653	1,819,779	1,342,756	1,471,724
Ноя 20	9,237,580	2,984,282	1,692,678	1,247,982	1,347,318
Дек 20	9,019,675	2,911,902	1,665,015	1,210,025	1,352,366
Янв 21	9,381,791	3,073,215	1,721,056	1,247,606	1,388,168
Фев 21	11,232,100	3,611,975	1,983,354	1,404,871	1,821,034
Мар 21	10,864,838	3,426,583	1,901,490	1,376,859	1,726,949
Апр 21	11,342,785	3,556,701	1,929,955	1,394,868	1,775,395
Май 21	12,167,569	3,766,922	2,011,940	1,478,932	1,934,283
Июн 21	13,277,965	3,986,541	2,100,434	1,516,648	2,008,780
Июл 21	12,481,052	3,730,585	1,994,793	1,464,967	1,637,647
Авг 21	11,327,198	3,362,487	1,835,837	1,339,273	1,383,270
Сен 21	11,158,116	3,356,691	1,824,418	1,338,334	1,390,325
Окт 21	10,290,422	3,072,777	1,705,997	1,251,534	1,279,956

## Топ30 сайтов, с которых осуществлялись переходы на сайт sinoptik.ua

	октябрь 2021 г.	сентябрь 2021 г.	в среднем за 3 месяца
google.com	37,896,569 (46.2%)	47,304,460 (48.5%)	45,311,359 (48.1%)
Закладки	35,290,600 (43.0%)	39,621,049 (40.6%)	38,724,318 (41.1%)
pinformer.sinoptik.ua	3,287,683 (4.0%)	3,668,215 (3.8%)	3,492,019 (3.7%)
google.com.ua	2,788,739 (3.4%)	3,768,182 (3.9%)	3,602,166 (3.8%)
ukr.net	810,757 (1.0%)	898,149 (0.9%)	869,622 (0.9%)
yandex.ru	667,996 (0.8%)	740,042 (0.8%)	727,207 (0.8%)
yandex.ua	432,895 (0.5%)	502,521 (0.5%)	493,950 (0.5%)
google.ru	190,385 (0.2%)	237,061 (0.2%)	227,106 (0.2%)
bing.com	117,622 (0.1%)	150,024 (0.2%)	142,344 (0.2%)
poshukach.com	80,016 (0.1%)	103,829 (0.1%)	98,013 (0.1%)
go.mail.ru	74,014 (0.1%)	79,640 (0.1%)	77,932 (0.1%)
yandex.fr	67,854 (0.1%)	75,643 (0.1%)	75,088 (0.1%)
android.app	62,466 (0.1%)	84,900 (0.1%)	82,970 (0.1%)
Другие	61,364 (0.1%)	70,738 (0.1%)	68,304 (0.1%)
sinoptik.ua	49,852 (0.1%)	51,414 (0.1%)	51,637 (0.1%)
search.ukr.net	31,068 (0.0%)	37,557 (0.0%)	35,145 (0.0%)
ua.sinoptik.ua	23,706 (0.0%)	24,316 (0.0%)	24,194 (0.0%)
r.search.yahoo.com	18,243 (0.0%)	21,727 (0.0%)	21,230 (0.0%)
google.co.uk	10,962 (0.0%)	13,685 (0.0%)	13,519 (0.0%)
s.zlnav.com	10,462 (0.0%)	14,420 (0.0%)	12,119 (0.0%)
yandex.kz	8,755 (0.0%)	7,218 (0.0%)	7,299 (0.0%)
google.pl	7,908 (0.0%)	12,468 (0.0%)	12,206 (0.0%)
dummyntp.browser.yandex.ru	6,901 (0.0%)	7,388 (0.0%)	6,949 (0.0%)
google.de	6,528 (0.0%)	9,115 (0.0%)	8,722 (0.0%)
top-page.ru	5,740 (0.0%)	6,460 (0.0%)	6,380 (0.0%)
duckduckgo.com	5,248 (0.0%)	6,271 (0.0%)	5,967 (0.0%)
google.fr	4,590 (0.0%)	6,251 (0.0%)	5,550 (0.0%)
127.0.0.1	4,028 (0.0%)	3,983 (0.0%)	4,055 (0.0%)
onlinezakladki.ru	3,666 (0.0%)	3,883 (0.0%)	3,817 (0.0%)
mozaika.dn.ua	3,663 (0.0%)	3,828 (0.0%)	3,810 (0.0%)
сумма выбранных	82,030,280 (99.9%)	97,534,437 (99.9%)	94,214,997 (99.9%)
всего	82,097,212 (100%)	97,611,901 (100%)	94,294,407 (100%)

В данном списке могут быть несколько служебных строк, не являющихся адресами сайтов:

**Закладки:** кроме собственно переходов из закладок (bookmarks, "избранное") и набора адреса вручную сюда попадают также переходы, при которых браузер не сообщает адрес ссылающейся страницы, это бывает при переходах по flash-баннерам, из файлов на локальном диске пользователя, из почтовых программ, isq, загрузках страниц сайта через JavaScript (обычно pop-up окна), перенаправлении с помощью тега <meta>, а также если в браузере запрещена передача информации о ссылающейся странице.

**Не веб-страница:** в случаях, когда адрес ссылающейся страницы непустой, но не является адресом веб-страницы (не начинается с http://) используется данное имя.

**Не определена:** если на страницах сайта установлен упрощенный вариант счетчика, который не может определять ссылающиеся страницы, будет использовано это имя.

**Другие:** если в списке более 100 сайтов, то сайты, с которых зарегистрирован только один переход, объединяются в строчку "Другие". Такое сжатие выполняется только при наступлении нового дня, список сайтов за текущий день не сжимается.

**Объявления:** переходы по объявлениям или баннерам, размещенным в некоторых рекламных сетях (Яндекс.Direct, AdWords, MediaTarget, Veegun и другие системы, использующие специальный формат меток openstat). Для того, чтобы такие переходы учитывались, необходимо внести изменения в настройки рекламной кампании (для Яндекс.Direct включить галочку "Внешняя интернет-статистика").

## Топ40 сайтов, на которые посетители переходили по ссылкам со страниц сайта sinoptik.ua

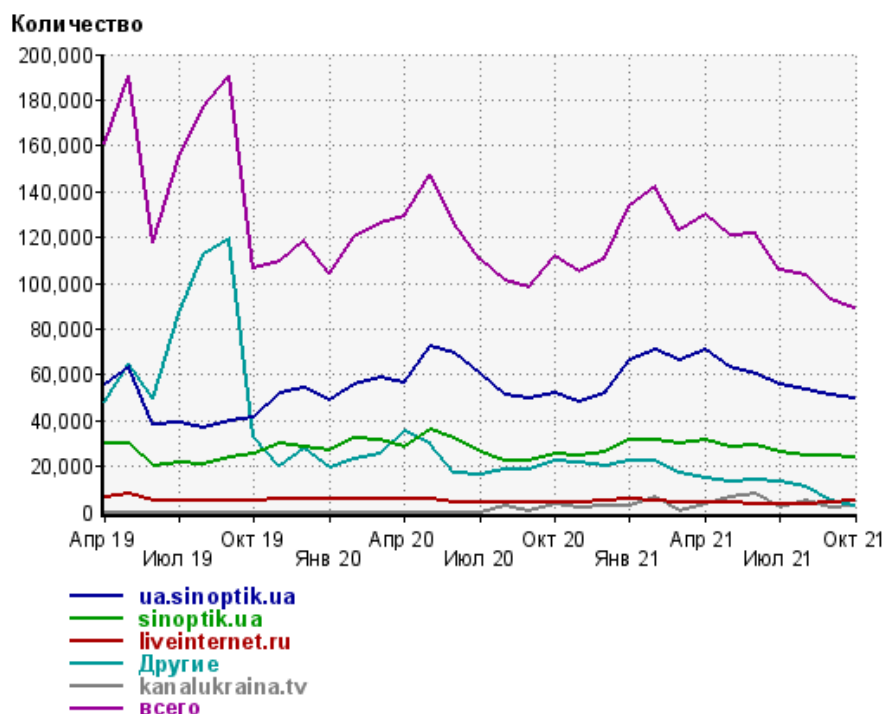
	октябрь 2021 г.	сентябрь 2021 г.	в среднем за 3 месяца
ua.sinoptik.ua	49,852 (55.9%)	51,414 (55.2%)	51,637 (54.3%)
sinoptik.ua	23,706 (26.6%)	24,316 (26.1%)	24,194 (25.4%)
liveinternet.ru	4,833 (5.4%)	4,398 (4.7%)	4,215 (4.4%)
Другие	2,726 (3.1%)	4,879 (5.2%)	6,178 (6.5%)
kanalukraina.tv	2,585 (2.9%)	2,099 (2.3%)	3,141 (3.3%)
mini-tractor.com.ua	469 (0.5%)	154 (0.2%)	313 (0.3%)
sinoptik.com.ru	319 (0.4%)	406 (0.4%)	366 (0.4%)
candy-yarn.com.ua	316 (0.4%)	165 (0.2%)	202 (0.2%)
skidochka.com.ua	205 (0.2%)	456 (0.5%)	295 (0.3%)
lodka.in.ua	189 (0.2%)	193 (0.2%)	240 (0.3%)
ukrgtv.com.ua	164 (0.2%)	44 (0.0%)	78 (0.1%)
allposa.com	145 (0.2%)	232 (0.2%)	191 (0.2%)
newstyle.online	124 (0.1%)	42 (0.0%)	78 (0.1%)
moderncar.in.ua	116 (0.1%)	91 (0.1%)	92 (0.1%)
shopcatalog.com	111 (0.1%)	149 (0.2%)	125 (0.1%)
suzukimarine.com.ua	101 (0.1%)	185 (0.2%)	155 (0.2%)
granite-angel.com.ua	95 (0.1%)	87 (0.1%)	61 (0.1%)
olodki.com	92 (0.1%)	195 (0.2%)	177 (0.2%)
uex.click	85 (0.1%)	55 (0.1%)	47 (0.0%)
kondratiuk.com.ua	76 (0.1%)	77 (0.1%)	89 (0.1%)
instrumentico.com.ua	68 (0.1%)	19 (0.0%)	29 (0.0%)
travels-shop.com	67 (0.1%)	253 (0.3%)	142 (0.1%)
myeshop.com.ua	54 (0.1%)	24 (0.0%)	45 (0.0%)
tur365.com.ua	53 (0.1%)	283 (0.3%)	161 (0.2%)
bearing-market.in.ua	53 (0.1%)	99 (0.1%)	81 (0.1%)
tet-textile.com.ua	53 (0.1%)	7 (0.0%)	20 (0.0%)
newsua.one	53 (0.1%)	0 (0.0%)	17 (0.0%)
panpalas.com.ua	49 (0.1%)	57 (0.1%)	79 (0.1%)
emobili.kiev.ua	47 (0.1%)	21 (0.0%)	22 (0.0%)
moya-fazenda.com	46 (0.1%)	49 (0.1%)	36 (0.0%)
rastopi.com.ua	42 (0.0%)	43 (0.0%)	36 (0.0%)
mereshka.com	41 (0.0%)	72 (0.1%)	77 (0.1%)
opendors.ru	41 (0.0%)	62 (0.1%)	59 (0.1%)
metallolom.kh.ua	41 (0.0%)	13 (0.0%)	18 (0.0%)
agrozapchasti.in.ua	38 (0.0%)	16 (0.0%)	21 (0.0%)
agrokraj.com.ua	38 (0.0%)	0 (0.0%)	12 (0.0%)
daniro.ua	37 (0.0%)	2 (0.0%)	17 (0.0%)
nezavisim.tv	36 (0.0%)	0 (0.0%)	12 (0.0%)
damski-capris.com.ua	34 (0.0%)	6 (0.0%)	13 (0.0%)
teplitsa-dnepr.com.ua	32 (0.0%)	19 (0.0%)	19 (0.0%)
сумма выбранных	87,232 (97.9%)	90,682 (97.4%)	92,790 (97.5%)
всего	89,111 (100%)	93,126 (100%)	95,170 (100%)

Учитываются переходы только на те сайты, которые зарегистрированы в системе статистики LiveInternet, и только на те их страницы, на которых установлен код счетчика.

В данном списке может быть служебная строка, не являющаяся адресом сайта:

**Другие:** если в конце дня в списке оказывается более 100 сайтов, то сайты, с которых зарегистрирован только один переход за этот день, объединяются в строчку "Другие". Такое сжатие выполняется при окончании каждого дня, и в конце месяца всё суммируется.

## Динамика по месяцам числа переходов по ссылкам со страниц сайта sinoptik.ua на другие сайты



Дата	ua.sinoptik.ua	sinoptik.ua	liveinternet.ru	Другие	kanalukraina.tv	всего
Апр 19	55,343	29,710	6,110	48,262	0	161,248
Май 19	62,984	30,072	7,827	64,648	0	190,539
Июн 19	38,458	19,974	4,571	49,439	0	117,819
Июл 19	38,672	21,478	4,566	87,051	0	154,696
Авг 19	37,106	20,591	4,696	112,525	0	177,039
Сен 19	39,711	23,998	4,701	119,444	0	190,160
Окт 19	41,155	25,019	4,987	32,800	0	106,730
Ноя 19	51,925	29,693	5,402	19,993	0	109,487
Дек 19	54,028	28,570	5,417	27,733	0	118,420
Янв 20	48,852	27,192	5,412	19,239	0	103,829
Фев 20	55,672	32,404	5,556	23,205	0	120,285
Мар 20	58,647	31,811	6,034	25,725	0	125,767
Апр 20	56,718	28,485	5,358	34,953	0	129,109
Май 20	72,389	35,764	5,807	29,612	0	147,556
Июн 20	69,428	32,547	4,483	16,831	0	126,328
Июл 20	59,947	26,418	4,166	16,526	0	109,858
Авг 20	51,148	22,416	4,066	18,412	2,575	101,507
Сен 20	49,271	22,559	4,130	18,233	8	97,894
Окт 20	51,820	25,571	4,251	22,220	3,171	111,866
Ноя 20	47,874	24,301	4,385	21,908	2,067	105,022
Дек 20	52,196	26,026	4,863	20,363	2,688	110,937
Янв 21	66,286	31,219	5,433	22,016	2,424	133,458
Фев 21	70,734	31,131	4,995	22,514	6,297	142,234
Мар 21	65,948	30,055	4,326	16,764	461	123,189
Апр 21	70,920	31,290	3,886	15,054	3,227	129,964
Май 21	62,983	28,411	3,811	12,925	6,566	121,137
Июн 21	60,059	29,348	3,681	14,034	7,743	121,253
Июл 21	55,618	25,815	3,528	12,916	2,141	105,966
Авг 21	53,646	24,562	3,414	10,929	4,741	103,273
Сен 21	51,414	24,316	4,398	4,879	2,099	93,126
Окт 21	49,852	23,706	4,833	2,726	2,585	89,111