








Аналитический отчет LiveInternet для сайта sinoptik.ua за ноябрь 2021 г.

Базовые месячные показатели посещаемости сайта:

Просмотров страниц	137,408,140	(+14% мес/мес)
Посетителей	17,087,749	(+6% мес/мес)

Доля женщин	58.4 %	
Доля мужчин	41.6 %	

Посетители младше 18 лет	0.9 %	
Посетители от 18 до 24 лет	30.9 %	
Посетители от 25 до 34 лет	18.3 %	
Посетители от 35 до 44 лет	29.3 %	
Посетители старше 44 лет	20.6 %	

Преобладающая страна - Украина 87.7 %

Структура переходов на страницы сайта:

Поиск	36.3 %	
Внутренние	31.4 %	
Закладки	28.5 %	
Сайты	3.8 %	
Соц. сети	0.0 %	
Объявления	0.0 %	

Переходов из поисковых систем	49,915,573	(+18% мес/мес)
Посетителей из поисковых систем	8,436,457	(+7% мес/мес)

Структура месячной аудитории сайта: пол и возраст

Размеры демографических групп в месячной аудитории сайта и их доли в процентах

Возраст \ Пол	Муж	Жен	Любой пол
<18	69,072 (0.4%)	82,179 (0.5%)	151,251 (0.9%)
18-24	1,839,446 (10.8%)	3,438,105 (20.1%)	5,277,551 (30.9%)
25-34	1,527,670 (8.9%)	1,607,913 (9.4%)	3,135,583 (18.3%)
35-44	2,160,317 (12.6%)	2,838,059 (16.6%)	4,998,376 (29.3%)
45+	1,504,780 (8.8%)	2,020,208 (11.8%)	3,524,988 (20.6%)
Любой возраст	7,101,285 (41.6%)	9,986,464 (58.4%)	17,087,749 (100%)

Индекс соответствия Интернету - **Internet-Affinity Index**.

Отношение доли демографической группы в месячной аудитории сайта к доле этой же демографической группы в месячной аудитории Интернета, умноженное на 100.

Возраст \ Пол	Муж	Жен	Любой пол
<18	7.2	9.1	8.1
18-24	89	163	126
25-34	60	73	66
35-44	111	149	130
45+	114	165	139
Любой возраст	80	120	100

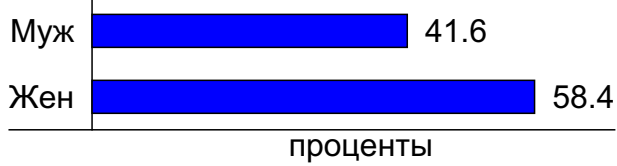
Индекс соответствия населению России - **Population-Affinity Index**.

Отношение доли демографической группы в месячной аудитории сайта к доле этой же демографической группы в населении России, умноженное на 100.

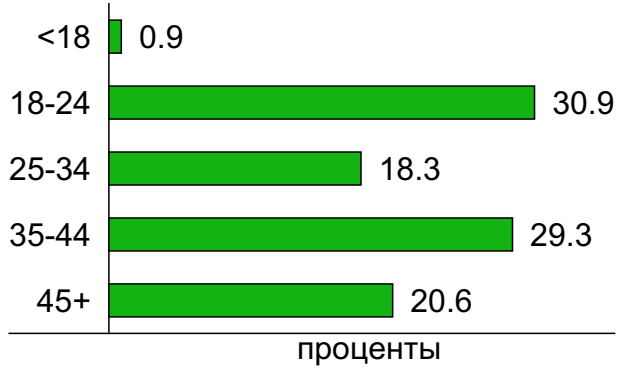
Возраст \ Пол	Муж	Жен	Любой пол
<18	8.9	11	10
18-24	116	211	164
25-34	72	72	72
35-44	116	142	130
45+	79	87	83
Любой возраст	86	112	100

Структура месячной аудитории сайта: пол и возраст

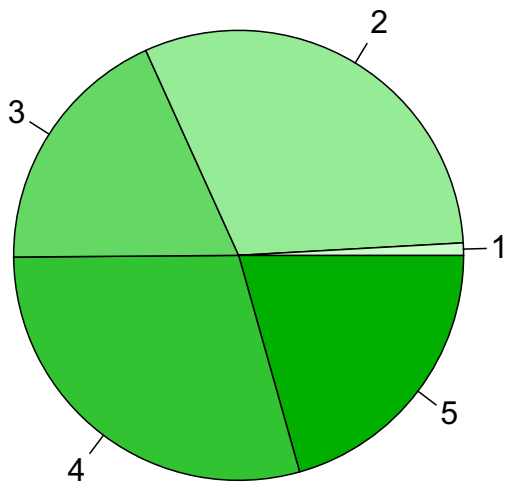
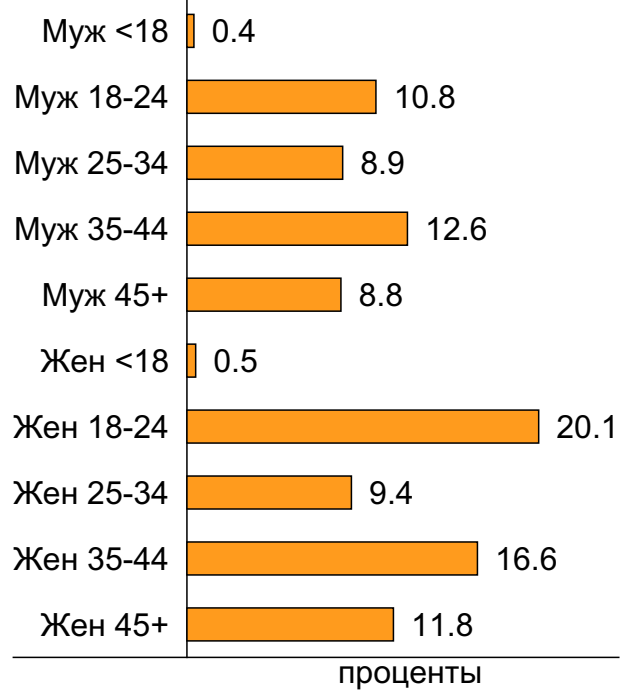
Пол



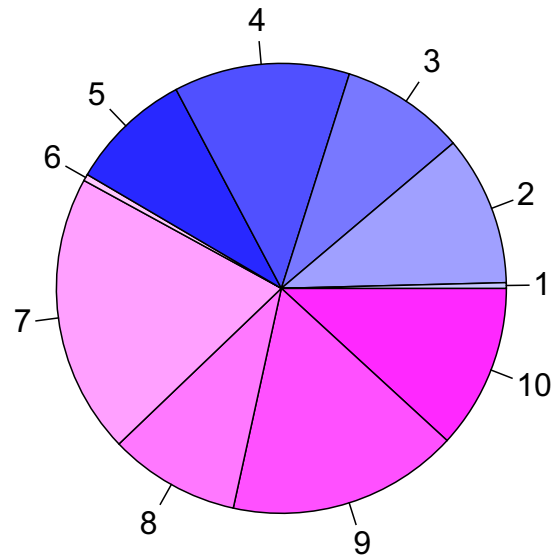
Возраст



Пол / Возраст



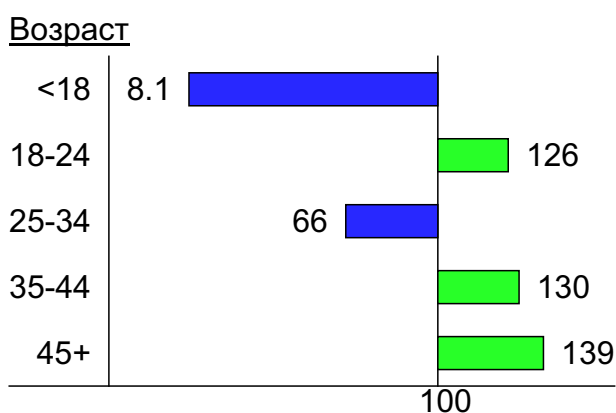
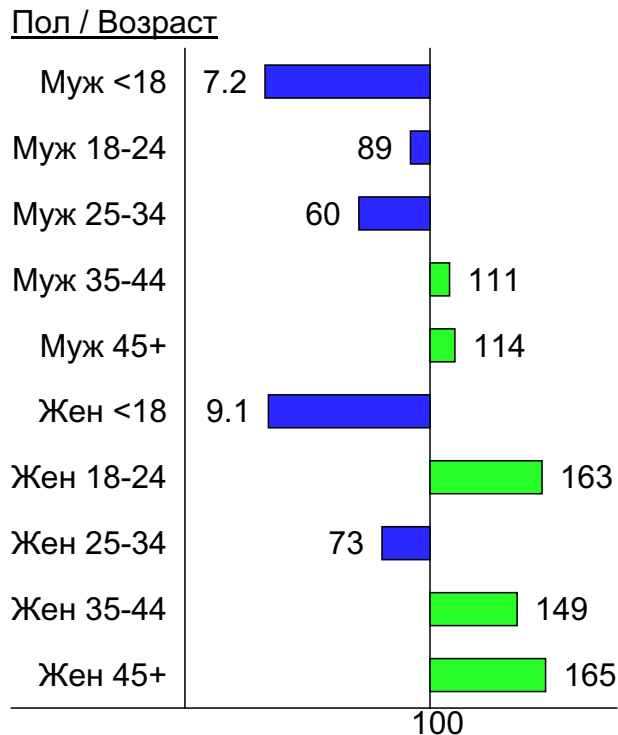
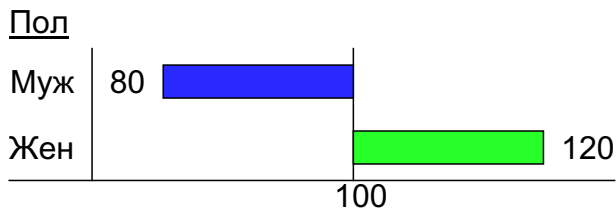
- 1: <18
- 2: 18-24
- 3: 25-34
- 4: 35-44
- 5: 45+



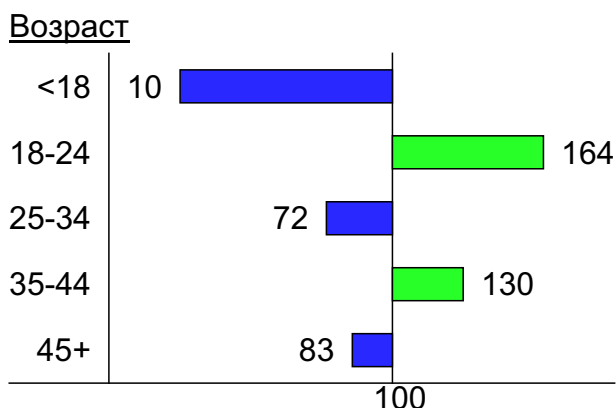
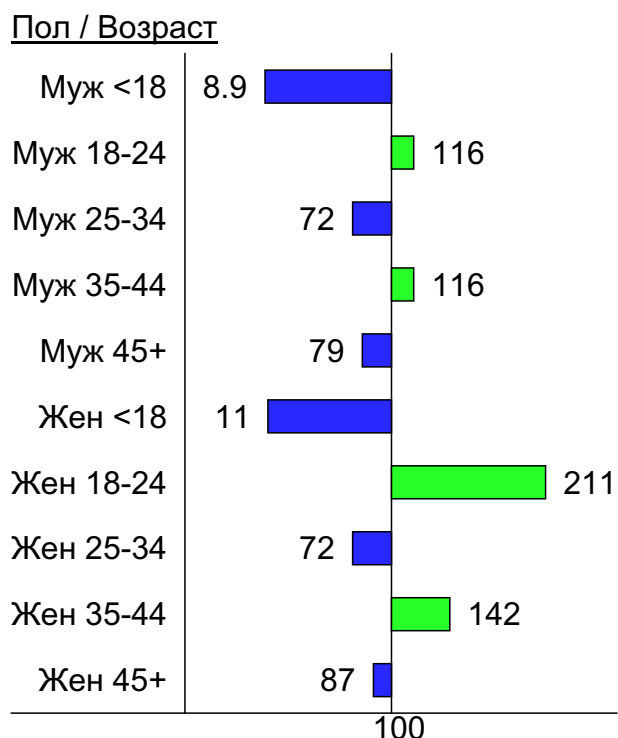
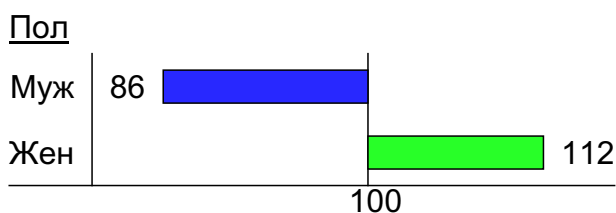
- 1: Муж <18
- 2: Муж 18-24
- 3: Муж 25-34
- 4: Муж 35-44
- 5: Муж 45+
- 6: Жен <18
- 7: Жен 18-24
- 8: Жен 25-34
- 9: Жен 35-44
- 10: Жен 45+

Индексы соответствия для месячной аудитории сайта: пол и возраст

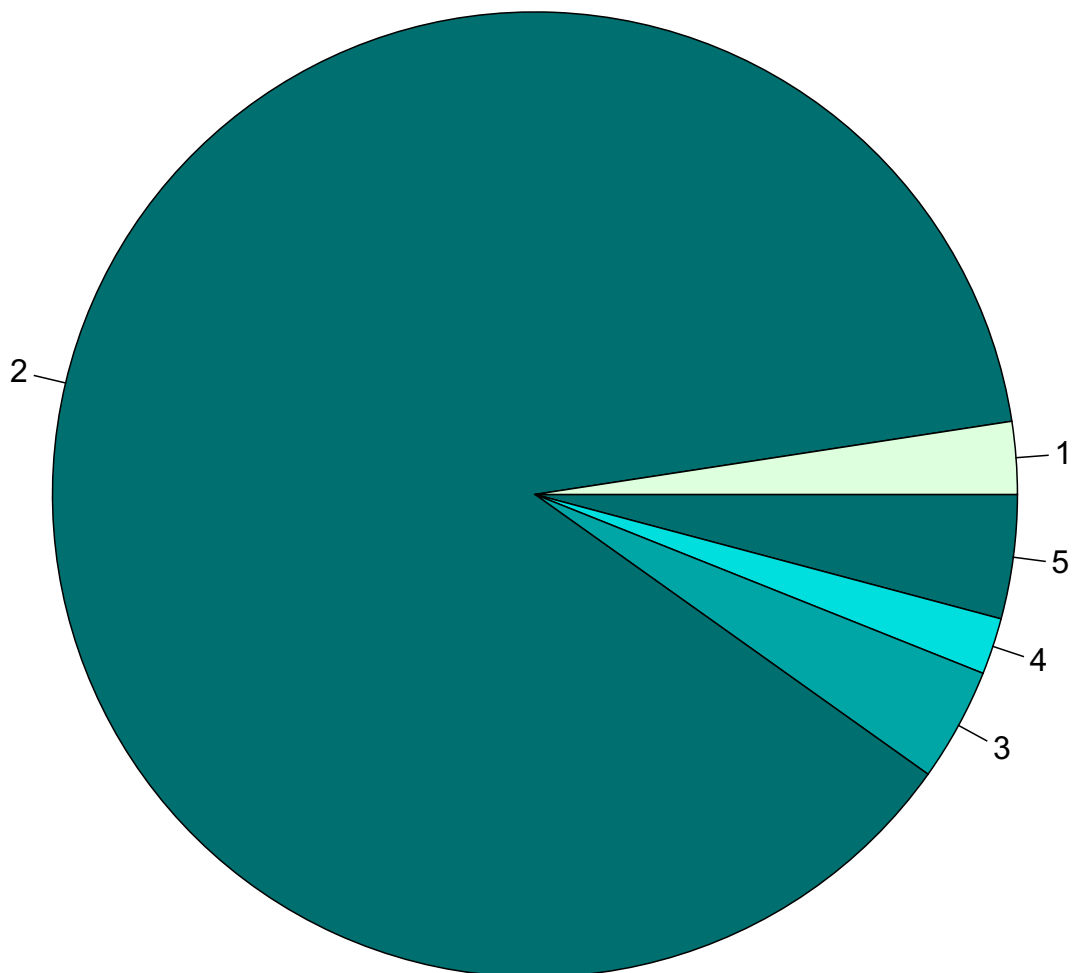
Индекс соответствия Интернету - Internet-Affinity Index



Индекс соответствия населению России - Population-Affinity Index



Среднесуточное распределение аудитории сайта по странам и регионам России



Регионы России:
1: Россия - 2.4%

Другие страны:
2: Украина - 87.7%
3: Чехия - 3.8%
4: Крым - 1.9%
5: Остальные страны - 4.2%

Среднесуточное распределение аудитории по странам

	ноябрь 2021 г.	октябрь 2021 г.	в среднем за 3 месяца
Украина	1,949,095 (87.7%)	1,734,871 (87.6%)	1,919,490 (88.0%)
Чехия	84,408 (3.8%)	75,465 (3.8%)	81,491 (3.7%)
Россия	53,869 (2.4%)	48,068 (2.4%)	52,125 (2.4%)
Крым	42,091 (1.9%)	36,412 (1.8%)	39,416 (1.8%)
Норвегия	18,419 (0.8%)	17,169 (0.9%)	17,799 (0.8%)
Гонконг	7,807 (0.4%)	6,852 (0.3%)	7,495 (0.3%)
США	7,305 (0.3%)	5,847 (0.3%)	6,523 (0.3%)
Эстония	6,094 (0.3%)	5,341 (0.3%)	5,815 (0.3%)
Армения	5,382 (0.2%)	5,893 (0.3%)	5,240 (0.2%)
Казахстан	5,081 (0.2%)	4,913 (0.2%)	4,715 (0.2%)
Другие	4,436 (0.2%)	3,916 (0.2%)	4,495 (0.2%)
Таджикистан	3,420 (0.2%)	2,542 (0.1%)	2,249 (0.1%)
Грузия	2,952 (0.1%)	3,689 (0.2%)	3,242 (0.1%)
Узбекистан	2,699 (0.1%)	2,114 (0.1%)	1,913 (0.1%)
Польша	2,693 (0.1%)	2,432 (0.1%)	2,743 (0.1%)
Испания	2,573 (0.1%)	1,167 (0.1%)	1,630 (0.1%)
Великобритания	2,486 (0.1%)	2,513 (0.1%)	2,538 (0.1%)
Италия	1,902 (0.1%)	1,747 (0.1%)	1,790 (0.1%)
Молдавия	1,827 (0.1%)	1,639 (0.1%)	1,711 (0.1%)
Румыния	1,640 (0.1%)	1,413 (0.1%)	1,541 (0.1%)
Киргизия	1,563 (0.1%)	1,857 (0.1%)	1,518 (0.1%)
Азербайджан	1,476 (0.1%)	1,569 (0.1%)	1,534 (0.1%)
Франция	1,294 (0.1%)	1,238 (0.1%)	1,358 (0.1%)
Венгрия	1,167 (0.1%)	1,130 (0.1%)	1,133 (0.1%)
Латвия	1,084 (0.0%)	899 (0.0%)	959 (0.0%)
Туркмения	980 (0.0%)	734 (0.0%)	730 (0.0%)
Египет	910 (0.0%)	654 (0.0%)	711 (0.0%)
Словакия	756 (0.0%)	774 (0.0%)	775 (0.0%)
Турция	741 (0.0%)	2,175 (0.1%)	1,746 (0.1%)
Швеция	643 (0.0%)	627 (0.0%)	645 (0.0%)
Литва	613 (0.0%)	528 (0.0%)	542 (0.0%)
Израиль	594 (0.0%)	484 (0.0%)	509 (0.0%)
Нидерланды	548 (0.0%)	531 (0.0%)	557 (0.0%)
Канада	396 (0.0%)	395 (0.0%)	394 (0.0%)
Португалия	381 (0.0%)	400 (0.0%)	396 (0.0%)
Болгария	360 (0.0%)	465 (0.0%)	511 (0.0%)
Бельгия	300 (0.0%)	333 (0.0%)	307 (0.0%)
Финляндия	257 (0.0%)	261 (0.0%)	276 (0.0%)
Австрия	227 (0.0%)	287 (0.0%)	272 (0.0%)
Греция	218 (0.0%)	404 (0.0%)	434 (0.0%)
Кипр	163 (0.0%)	189 (0.0%)	179 (0.0%)
Германия	160 (0.0%)	165 (0.0%)	180 (0.0%)
Дания	143 (0.0%)	152 (0.0%)	151 (0.0%)
ОАЭ	129 (0.0%)	104 (0.0%)	103 (0.0%)
Швейцария	80 (0.0%)	90 (0.0%)	90 (0.0%)
Ирландия	48 (0.0%)	45 (0.0%)	47 (0.0%)
Южная Корея	38 (0.0%)	39 (0.0%)	37 (0.0%)
Австралия	31 (0.0%)	27 (0.0%)	28 (0.0%)
Сербия	27 (0.0%)	29 (0.0%)	33 (0.0%)
Беларусь	25 (0.0%)	23 (0.0%)	25 (0.0%)
сумма выбранных	2,221,531 (100.0%)	1,980,611 (100.0%)	2,180,141 (100.0%)
всего	2,221,705 (100%)	1,980,774 (100%)	2,180,323 (100%)

Среднесуточное распределение аудитории по регионам России

	ноябрь 2021 г.	октябрь 2021 г.	в среднем за 3 месяца
не определён	32,031 (59.5%)	27,477 (57.2%)	30,506 (58.5%)
Москва	8,042 (14.9%)	7,306 (15.2%)	7,689 (14.8%)
Краснодар	2,691 (5.0%)	2,372 (4.9%)	2,586 (5.0%)
Санкт-Петербург	1,636 (3.0%)	1,668 (3.5%)	1,700 (3.3%)
Екатеринбург	858 (1.6%)	927 (1.9%)	959 (1.8%)
Новосибирск	778 (1.4%)	808 (1.7%)	843 (1.6%)
Нижний Новгород	737 (1.4%)	693 (1.4%)	731 (1.4%)
Тула	488 (0.9%)	456 (0.9%)	463 (0.9%)
Владивосток	390 (0.7%)	397 (0.8%)	410 (0.8%)
Ростов-на-Дону	384 (0.7%)	330 (0.7%)	361 (0.7%)
Хабаровск	372 (0.7%)	355 (0.7%)	379 (0.7%)
Самара	371 (0.7%)	346 (0.7%)	374 (0.7%)
Воронеж	249 (0.5%)	259 (0.5%)	268 (0.5%)
Ставрополь	227 (0.4%)	226 (0.5%)	229 (0.4%)
Уфа	201 (0.4%)	193 (0.4%)	206 (0.4%)
Сочи	200 (0.4%)	195 (0.4%)	211 (0.4%)
Барнаул	196 (0.4%)	194 (0.4%)	192 (0.4%)
Иркутск	189 (0.4%)	184 (0.4%)	195 (0.4%)
Киров	173 (0.3%)	180 (0.4%)	176 (0.3%)
Сыктывкар	166 (0.3%)	156 (0.3%)	150 (0.3%)
Махачкала	165 (0.3%)	174 (0.4%)	169 (0.3%)
Казань	163 (0.3%)	160 (0.3%)	172 (0.3%)
Пермь	138 (0.3%)	144 (0.3%)	150 (0.3%)
Тюмень	138 (0.3%)	139 (0.3%)	139 (0.3%)
Саратов	128 (0.2%)	109 (0.2%)	123 (0.2%)
Челябинск	126 (0.2%)	129 (0.3%)	134 (0.3%)
Якутск	126 (0.2%)	133 (0.3%)	132 (0.3%)
Чита	117 (0.2%)	111 (0.2%)	124 (0.2%)
Ульяновск	114 (0.2%)	110 (0.2%)	118 (0.2%)
Белгород	113 (0.2%)	98 (0.2%)	105 (0.2%)
Красноярск	112 (0.2%)	106 (0.2%)	108 (0.2%)
Архангельск	105 (0.2%)	99 (0.2%)	100 (0.2%)
Ханты-Мансийск	90 (0.2%)	78 (0.2%)	80 (0.2%)
Ярославль	86 (0.2%)	79 (0.2%)	84 (0.2%)
Кемерово	85 (0.2%)	88 (0.2%)	88 (0.2%)
Волгоград	83 (0.2%)	76 (0.2%)	80 (0.2%)
Вологда	82 (0.2%)	77 (0.2%)	82 (0.2%)
Абакан	81 (0.2%)	83 (0.2%)	87 (0.2%)
Кострома	80 (0.1%)	74 (0.2%)	81 (0.2%)
Оренбург	79 (0.1%)	72 (0.1%)	75 (0.1%)
Петрозаводск	63 (0.1%)	64 (0.1%)	61 (0.1%)
Тверь	61 (0.1%)	54 (0.1%)	56 (0.1%)
Липецк	52 (0.1%)	48 (0.1%)	52 (0.1%)
Пенза	52 (0.1%)	42 (0.1%)	50 (0.1%)
Мурманск	51 (0.1%)	41 (0.1%)	43 (0.1%)
Брянск	50 (0.1%)	46 (0.1%)	52 (0.1%)
Курск	47 (0.1%)	42 (0.1%)	46 (0.1%)
Омск	46 (0.1%)	44 (0.1%)	47 (0.1%)
Ижевск	44 (0.1%)	39 (0.1%)	44 (0.1%)
Благовещенск	43 (0.1%)	36 (0.1%)	39 (0.1%)
сумма выбранных	53,099 (98.6%)	47,317 (98.4%)	51,349 (98.5%)
всего	53,869 (100%)	48,069 (100%)	52,126 (100%)

Спектр интересов месячной аудитории сайта

Область интересов		Число посетителей	Доля от полной аудитории	Internet-Affinity Index
Авто		592,138	3.5 %	71
в том числе	Иномарки	437,018	2.6 %	72
	Колёса, Шины	102,457	0.6 %	76
	Отечественные авто	88,422	0.5 %	74
	Мото-, Квадроциклы, Снегоходы	35,198	0.2 %	62
	Автострахование	2,303	0.0 %	13
Дом и семья		1,435,810	8.4 %	67
в том числе	Кулинария, рецепты	1,273,764	7.5 %	70
	Собаки	148,429	0.9 %	70
	Кошки	84,359	0.5 %	53
	Детские сады	16,975	0.1 %	22
	Маленькие дети	8,722	0.1 %	33
Телефоны, связь		297,090	1.7 %	61
в том числе	Мобильные приложения и услуги	185,104	1.1 %	71
	Мобильные телефоны	162,310	0.9 %	51
	Навигация	4,725	0.0 %	56
	Стационарная связь	1,855	0.0 %	29
Финансы		381,236	2.2 %	61
в том числе	Валюта	351,388	2.1 %	104
	Страхование	15,930	0.1 %	15
	Кредиты	13,388	0.1 %	10
	Фондовый рынок	8,550	0.1 %	11
	Вклады, депозиты	2,892	0.0 %	6.4
	Денежные переводы	1,071	0.0 %	36
Аудио, Видео, Фото		83,419	0.5 %	59
в том числе	Телевизоры, DVD-проигрыватели	54,696	0.3 %	66
	Аудио-техника	17,294	0.1 %	54
	Видеоаппаратура	11,693	0.1 %	53
	Фотоаппараты	3,560	0.0 %	43
Бытовая техника		332,729	1.9 %	58
Отдых, туризм, путешествия		371,694	2.2 %	57
в том числе	Отдых за рубежом	237,212	1.4 %	57
	Отдых в России и Украине	147,128	0.9 %	54
Медицина, здоровье		1,204,142	7.0 %	53
в том числе	Диеты	107,593	0.6 %	62
	Беременность и роды	96,468	0.6 %	42
	Лишний вес	40,947	0.2 %	57
	Стоматология	23,983	0.1 %	36
	Спорт, фитнес, йога	21,240	0.1 %	41
	Зрение	10,813	0.1 %	42
Компьютеры, оргтехника		146,794	0.9 %	43
в том числе	Ноутбуки	55,780	0.3 %	50
	Компьютерные комплектующие	46,593	0.3 %	39
	Принтеры	18,137	0.1 %	43
	Планшетные ПК	11,224	0.1 %	52
	Мониторы	9,112	0.1 %	44
Выставки, концерты, театры, кино		83,695	0.5 %	28

Спектр интересов месячной аудитории сайта

Область интересов		Число посетителей	Доля от полной аудитории	Internet-Affinity Index
Недвижимость		209,155	1.2 %	23
в том числе	Квартиры	147,496	0.9 %	23
	Загородная недвижимость	18,815	0.1 %	21
	Земля	17,139	0.1 %	17
	Гаражи	15,396	0.1 %	42
	Зарубежная недвижимость	10,840	0.1 %	63
	Ипотека	4,505	0.0 %	6.8
	Коммерческая недвижимость	3,896	0.0 %	14
Бизнес		230,259	1.3 %	17
в том числе	Трудоустройство, персонал	126,906	0.7 %	16
	Бухгалтерия	82,601	0.5 %	13
	Реклама	35,778	0.2 %	37
	Аудит, консалтинг	1,830	0.0 %	20
Образование		127,483	0.7 %	17
в том числе	Иностранные языки	97,354	0.6 %	17
	Образование высшее	20,392	0.1 %	16
	Образование для детей	17,014	0.1 %	21
	Образование за рубежом	1,613	0.0 %	42

Интересы пользователей определяются по поисковым запросам, которые пользователи вводили в поисковых системах.

Структура переходов на страницы сайта

	ноябрь 2021 г.	октябрь 2021 г.	в среднем за 3 месяца
Поиск	49,915,573 (36.3%)	42,284,654 (35.0%)	48,372,686 (36.0%)
Внутренние	43,134,262 (31.4%)	38,886,922 (32.1%)	42,914,939 (32.0%)
Закладки	39,200,039 (28.5%)	35,290,600 (29.2%)	38,037,229 (28.3%)
Сайты	5,155,009 (3.8%)	4,518,604 (3.7%)	4,914,392 (3.7%)
Соц. сети	3,257 (0.0%)	3,354 (0.0%)	3,356 (0.0%)
Объявления	0 (0.0%)	0 (0.0%)	0 (0.0%)
всего	137,408,140 (100%)	120,984,134 (100%)	134,242,602 (100%)

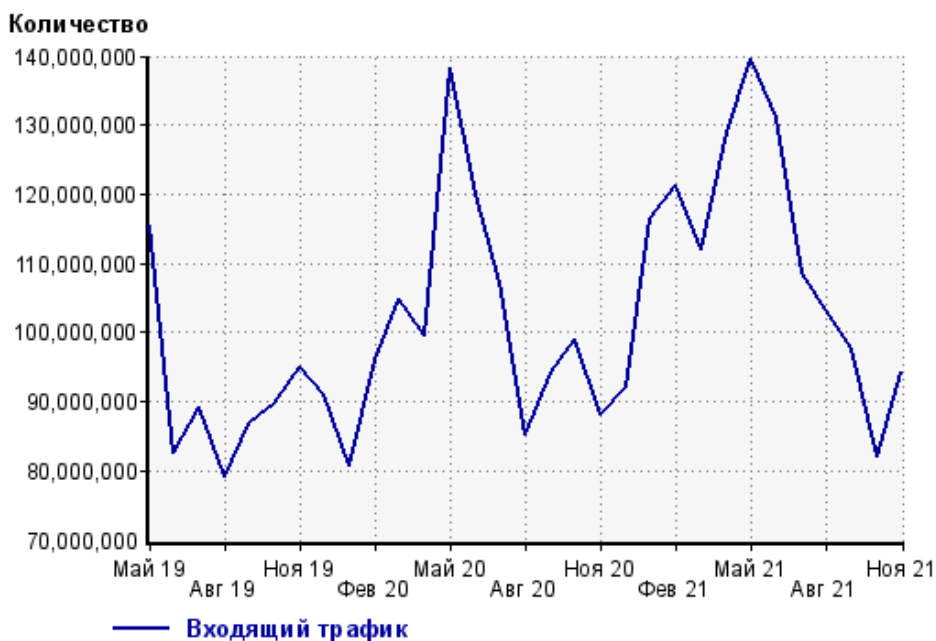
Закладки: кроме собственно переходов из закладок (bookmarks, "избранное") и набора адреса вручную сюда попадают также переходы, при которых браузер не сообщает адрес ссылающейся страницы, это бывает при переходах по flash-баннерам, из файлов на локальном диске пользователя, из почтовых программ, isq, загрузках страниц сайта через JavaScript (обычно pop-up окна), перенаправлении с помощью тега <meta>, а также если в браузере запрещена передача информации о ссылающейся странице.

Объявления: переходы по объявлениям или баннерам, размещенным в некоторых рекламных сетях (Яндекс.Direct, AdWords, MediaTarget, Vequ и другие системы, использующие специальный формат меток openstat). Для того, чтобы такие переходы учитывались, необходимо внести изменения в настройки рекламной кампании (для Яндекс.Direct включить галочку "Внешняя интернет-статистика").

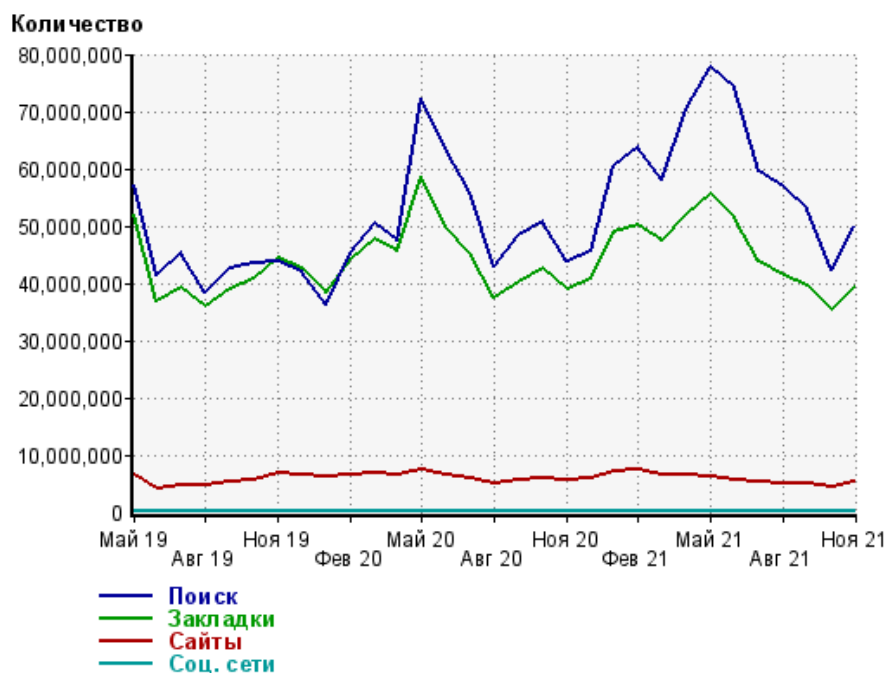
Структура входящего месячного трафика на сайт.



Динамика по месяцам входящего трафика на сайт.



Динамика по месяцам составных частей входящего трафика на сайт

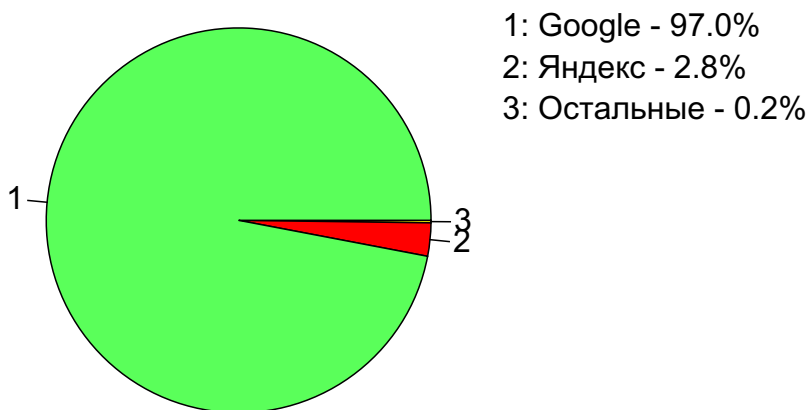


Дата	Поиск	Закладки	Сайты	Соц. сети
Май 19	56,991,133	52,049,256	6,471,809	8,143
Июн 19	41,388,902	36,863,882	4,205,793	6,374
Июл 19	45,210,074	39,297,852	4,804,225	6,262
Авг 19	38,425,672	35,879,829	4,747,654	5,752
Сен 19	42,697,393	38,993,500	5,267,714	5,774
Окт 19	43,488,807	40,723,287	5,543,426	6,464
Ноя 19	43,931,533	44,307,658	6,816,548	6,743
Дек 19	41,876,360	42,651,678	6,593,326	5,577
Янв 20	36,130,385	38,322,116	6,354,460	5,531
Фев 20	45,402,303	44,149,831	6,558,880	5,621
Мар 20	50,309,732	47,653,355	6,818,317	6,325
Апр 20	47,411,052	45,698,448	6,369,317	6,087
Май 20	72,382,860	58,611,056	7,357,301	9,907
Июн 20	63,336,508	49,992,913	6,538,926	9,596
Июл 20	55,975,535	45,328,828	6,000,729	9,072
Авг 20	42,762,178	37,437,184	4,985,154	6,870
Сен 20	48,351,811	40,293,960	5,641,178	6,925
Окт 20	50,696,280	42,438,887	5,874,415	10,732
Ноя 20	43,703,207	38,976,414	5,601,476	8,961
Дек 20	45,533,061	40,663,898	5,902,707	7,700
Янв 21	60,382,486	49,064,764	7,026,268	10,482
Фев 21	63,893,279	50,113,476	7,317,246	10,952
Мар 21	58,120,175	47,532,780	6,383,701	14,716
Апр 21	70,531,452	51,951,767	6,460,950	31,442
Май 21	77,789,573	55,597,171	6,179,777	7,706
Июн 21	73,962,276	51,509,640	5,702,568	6,451
Июл 21	59,550,003	43,671,654	5,338,350	4,987
Авг 21	56,959,807	41,261,305	4,948,946	4,050
Сен 21	52,917,832	39,621,049	5,069,563	3,457
Окт 21	42,284,654	35,290,600	4,518,604	3,354
Ноя 21	49,915,573	39,200,039	5,155,009	3,257

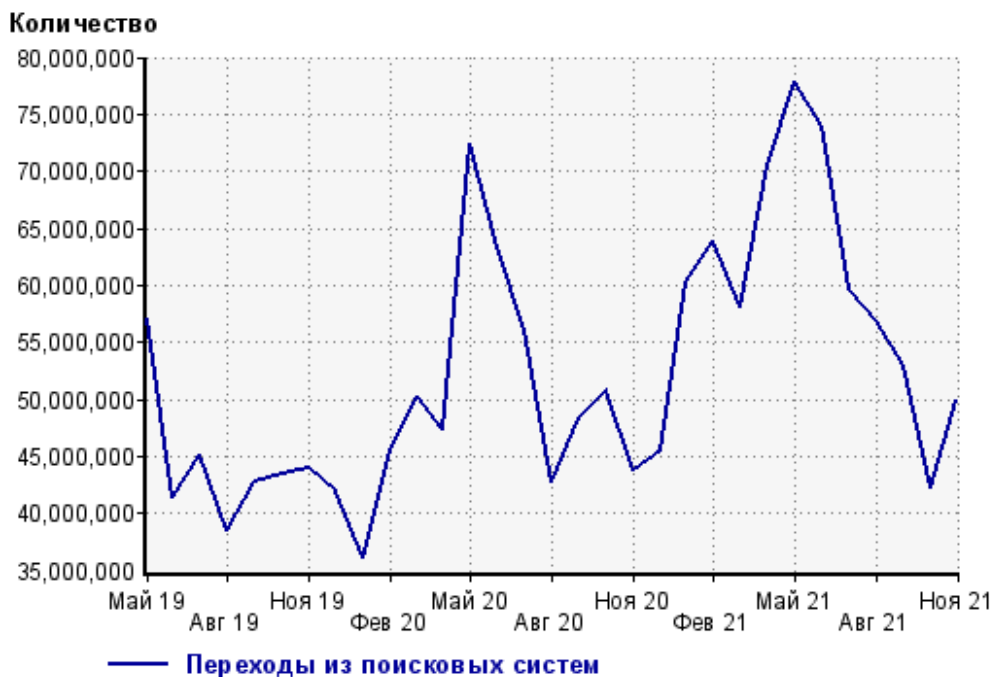
Топ10 поисковых систем, из которых осуществлялись переходы на сайт sinoptik.ua

	ноябрь 2021 г.	октябрь 2021 г.	в среднем за 3 месяца
Google	48,421,356 (97.0%)	41,006,462 (97.0%)	46,969,736 (97.1%)
Яндекс	1,389,405 (2.8%)	1,180,393 (2.8%)	1,298,985 (2.7%)
Search.Mail.ru	79,765 (0.2%)	73,644 (0.2%)	77,556 (0.2%)
Bing	17,244 (0.0%)	16,505 (0.0%)	17,863 (0.0%)
Ukr.net	5,645 (0.0%)	5,459 (0.0%)	6,012 (0.0%)
Rambler	2,108 (0.0%)	2,081 (0.0%)	2,190 (0.0%)
Baidu	48 (0.0%)	104 (0.0%)	333 (0.0%)
Yahoo	2 (0.0%)	4 (0.0%)	3 (0.0%)
Gogo.ru	0 (0.0%)	1 (0.0%)	4 (0.0%)
Google (картинки)	0 (0.0%)	1 (0.0%)	0 (0.0%)
сумма выбранных	49,915,573 (100%)	42,284,654 (100%)	48,372,682 (100.0%)
всего	49,915,573 (100%)	42,284,654 (100%)	48,372,686 (100%)

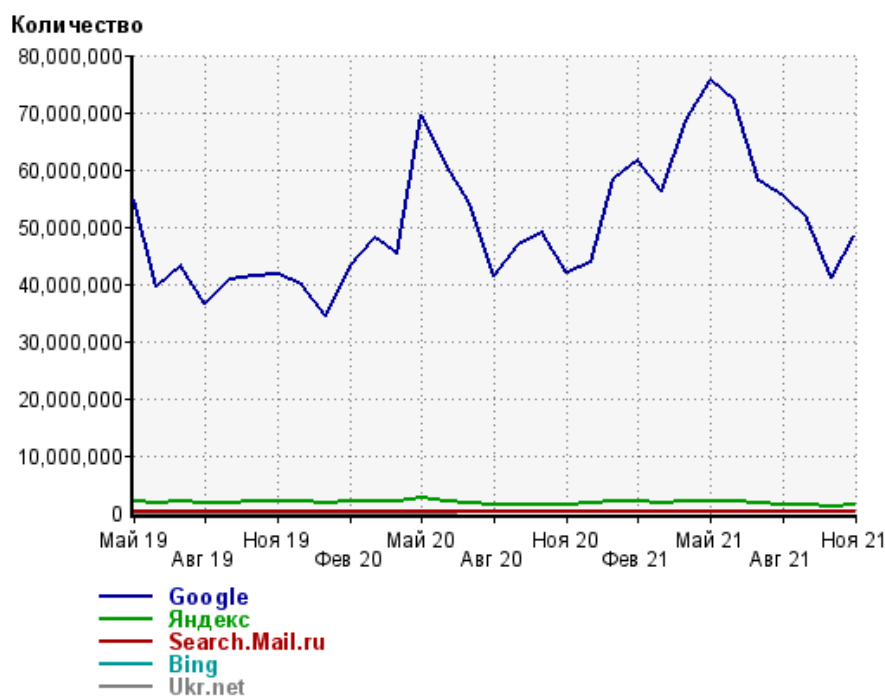
Диаграмма распределения месячного поискового трафика по поисковым системам



Динамика по месяцам общего поискового трафика на сайт



Динамика по месяцам числа переходов из поисковых систем



Дата	Google	Яндекс	Search. Mail.ru	Bing	Ukr.net
Май 19	54,651,495	2,065,363	179,278	86,892	0
Июн 19	39,394,641	1,768,145	139,893	80,947	0
Июл 19	43,139,278	1,851,571	139,489	74,031	0
Авг 19	36,538,032	1,684,787	138,742	57,595	0
Сен 19	40,703,683	1,773,556	149,623	63,794	0
Окт 19	41,349,067	1,910,991	157,712	64,271	0
Ноя 19	41,761,051	1,929,805	168,815	65,192	0
Дек 19	39,776,006	1,879,611	155,508	59,077	0
Янв 20	34,307,850	1,630,482	136,036	50,819	0
Фев 20	43,202,283	1,983,742	153,795	57,106	0
Мар 20	48,050,907	2,045,166	151,328	57,737	0
Апр 20	45,387,906	1,829,449	136,801	52,822	0
Май 20	69,679,763	2,457,096	171,718	69,499	0
Июн 20	61,162,103	1,973,024	141,258	56,264	0
Июл 20	54,000,527	1,771,315	124,251	48,612	27,125
Авг 20	41,270,436	1,316,141	95,315	37,386	40,039
Сен 20	46,745,757	1,425,344	100,652	37,702	39,271
Окт 20	49,063,864	1,463,687	105,617	37,218	22,647
Ноя 20	42,068,795	1,474,875	104,528	32,809	19,423
Дек 20	43,807,371	1,564,031	106,306	33,683	18,639
Янв 21	58,236,280	1,963,729	120,925	37,478	20,409
Фев 21	61,801,004	1,909,902	118,715	37,706	22,421
Мар 21	56,168,085	1,791,490	109,269	30,838	17,542
Апр 21	68,496,450	1,880,037	108,952	30,940	11,995
Май 21	75,726,457	1,913,569	106,013	30,577	9,514
Июн 21	71,835,298	1,980,779	106,179	27,705	8,493
Июл 21	57,892,421	1,535,633	84,767	23,995	7,514
Авг 21	55,440,607	1,409,110	79,734	21,275	6,663
Сен 21	51,481,391	1,327,159	79,259	19,842	6,934
Окт 21	41,006,462	1,180,393	73,644	16,505	5,459
Ноя 21	48,421,356	1,389,405	79,765	17,244	5,645

Структура месячной поисковой аудитории сайта

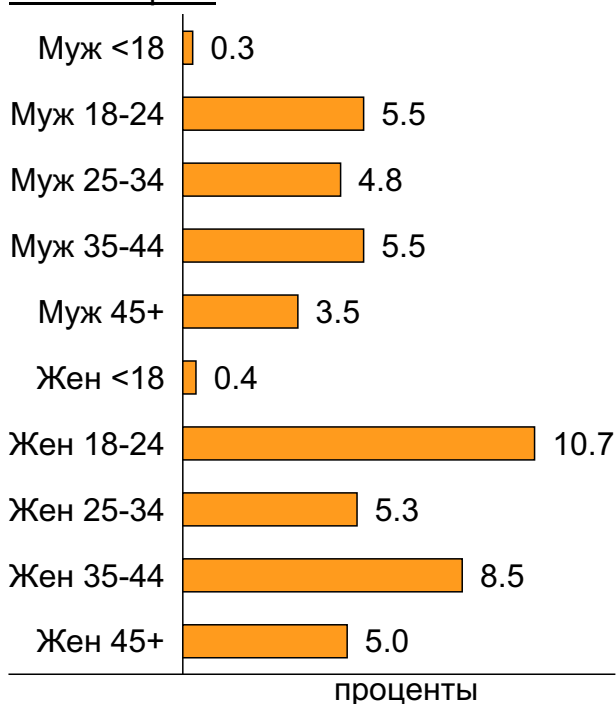
В таблице представлены размеры демографических групп в месячной поисковой аудитории сайта и их доли в процентах от полной месячной аудитории этого сайта.

К поисковой аудитории относятся те посетители, которые переходили на сайт из поисковых систем не более 6 раз в течение месяца и не использовали доменное имя сайта в поисковом запросе.

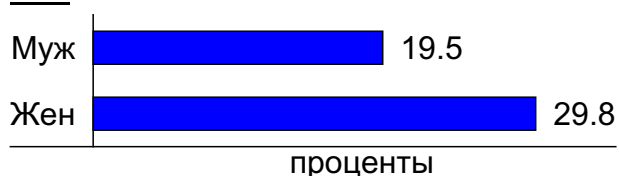
Пол и возраст поисковой аудитории

Возраст \ Пол	Муж	Жен	Любой пол
<18	52,290 (0.3%)	65,352 (0.4%)	117,642 (0.7%)
18-24	932,766 (5.5%)	1,820,188 (10.7%)	2,752,954 (16.1%)
25-34	818,625 (4.8%)	913,295 (5.3%)	1,731,920 (10.1%)
35-44	933,343 (5.5%)	1,448,898 (8.5%)	2,382,241 (13.9%)
45+	599,718 (3.5%)	851,982 (5.0%)	1,451,700 (8.5%)
Любой возраст	3,336,742 (19.5%)	5,099,715 (29.8%)	8,436,457 (49.4%)

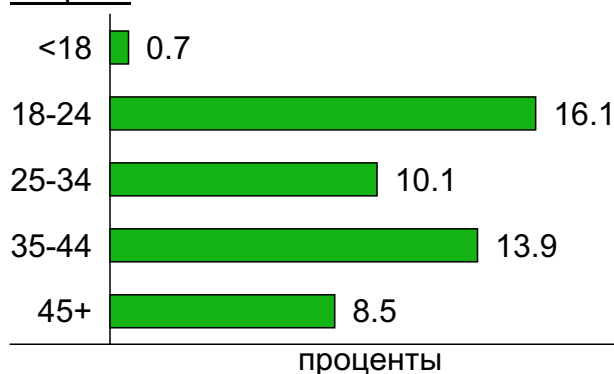
Пол / Возраст



Пол



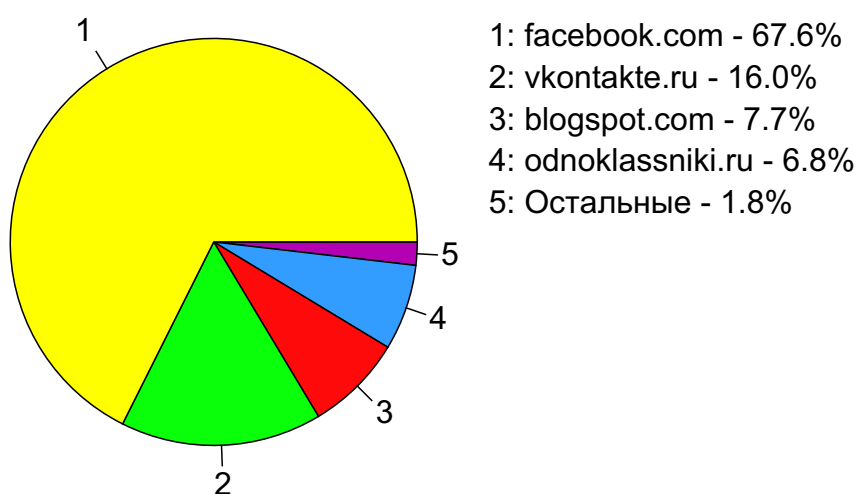
Возраст



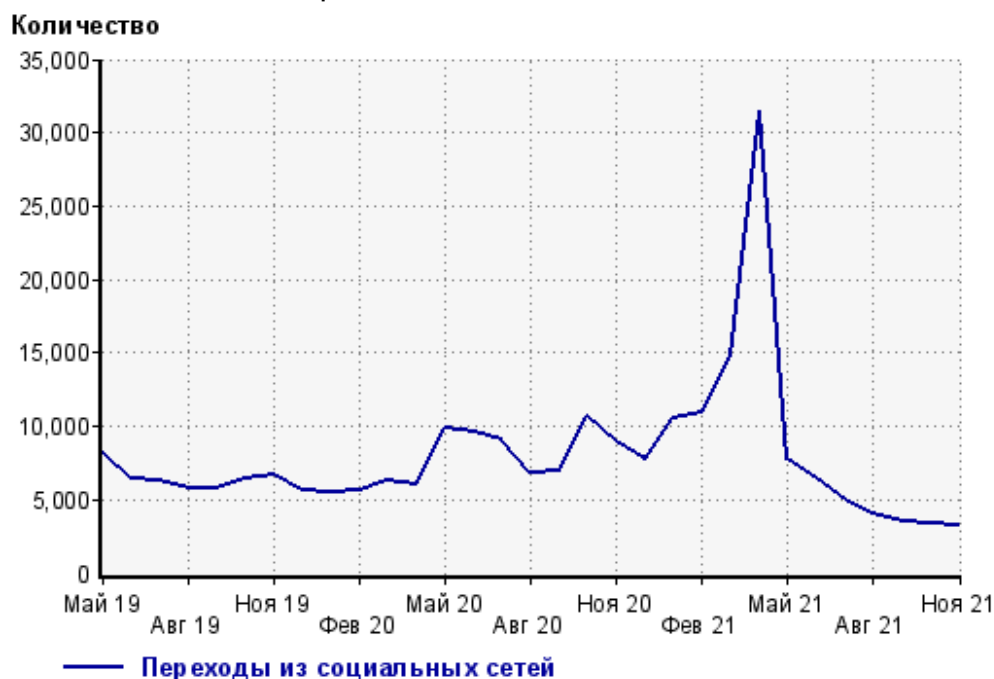
Топ10 социальных сетей, из которых осуществлялись переходы на сайт sinoptik.ua

	ноябрь 2021 г.	октябрь 2021 г.	в среднем за 3 месяца
facebook.com	2,202 (67.6%)	2,378 (70.9%)	2,313 (68.9%)
vkontakte.ru	521 (16.0%)	509 (15.2%)	540 (16.1%)
blogspot.com	252 (7.7%)	132 (3.9%)	168 (5.0%)
odnoklassniki.ru	222 (6.8%)	261 (7.8%)	258 (7.7%)
liveinternet.ru	50 (1.5%)	61 (1.8%)	59 (1.8%)
twitter.com	7 (0.2%)	8 (0.2%)	10 (0.3%)
livejournal.com	3 (0.1%)	5 (0.1%)	4 (0.1%)
сумма выбранных	3,257 (100%)	3,354 (100%)	3,352 (99.9%)
всего	3,257 (100%)	3,354 (100%)	3,356 (100%)

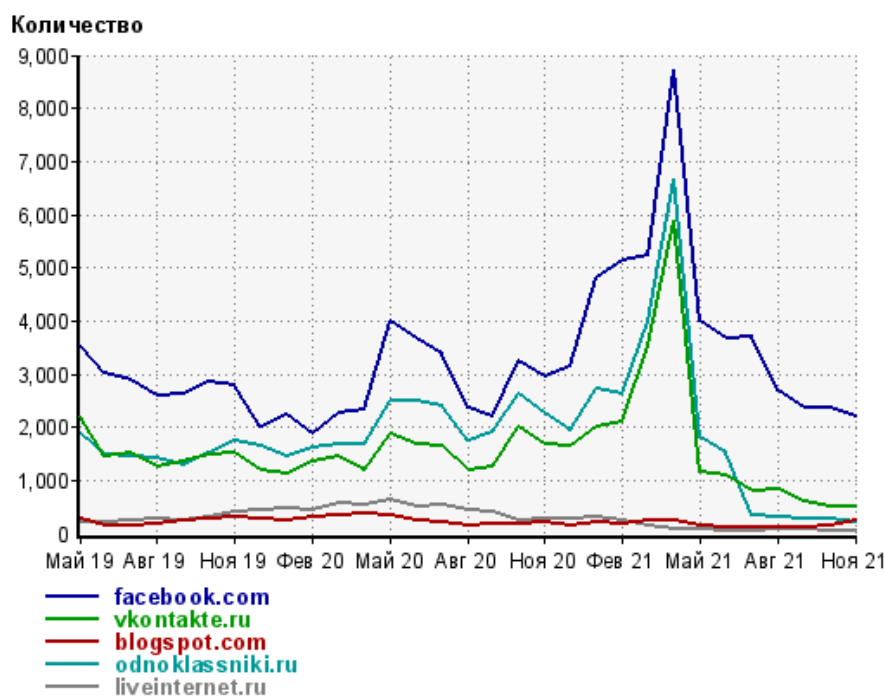
Диаграмма распределения месячного трафика из социальных сетей



Динамика по месяцам числа переходов из социальных сетей на сайт



Динамика по месяцам числа переходов из социальных сетей

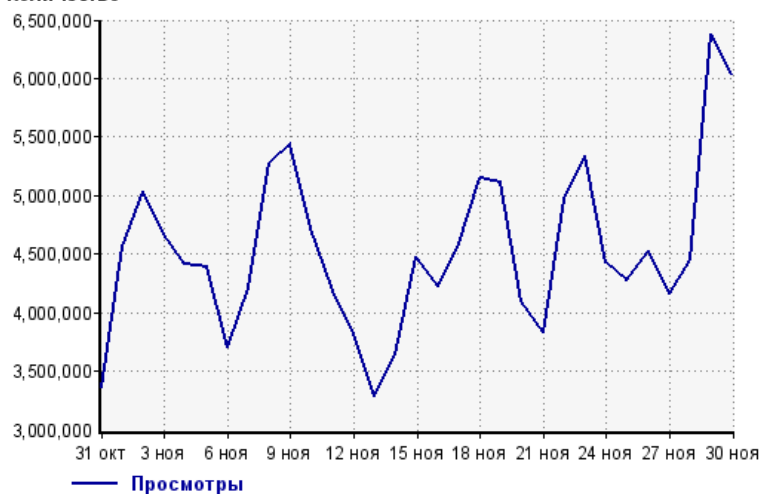


Дата	facebook.com	vkontakte.ru	blogspot.com	odnoklassniki.ru	liveinternet.ru
Май 19	3,525	2,186	283	1,879	224
Июн 19	3,014	1,463	141	1,493	222
Июл 19	2,872	1,517	134	1,458	246
Авг 19	2,601	1,267	180	1,410	273
Сен 19	2,635	1,337	236	1,277	249
Окт 19	2,855	1,469	268	1,531	318
Ноя 19	2,787	1,507	307	1,733	400
Дек 19	2,004	1,204	276	1,653	437
Янв 20	2,219	1,126	246	1,455	485
Фев 20	1,886	1,341	311	1,622	450
Мар 20	2,279	1,458	344	1,680	560
Апр 20	2,322	1,184	368	1,665	534
Май 20	3,982	1,864	329	2,507	630
Июн 20	3,677	1,664	244	2,487	501
Июл 20	3,379	1,633	200	2,413	522
Авг 20	2,363	1,206	159	1,732	427
Сен 20	2,214	1,252	168	1,914	399
Окт 20	3,258	1,997	175	2,613	252
Ноя 20	2,939	1,678	202	2,267	266
Дек 20	3,147	1,650	160	1,952	269
Янв 21	4,806	2,011	226	2,707	311
Фев 21	5,151	2,117	183	2,636	260
Мар 21	5,218	3,546	241	3,988	152
Апр 21	8,708	5,890	257	6,684	91
Май 21	4,009	1,162	156	1,808	86
Июн 21	3,660	1,082	123	1,515	54
Июл 21	3,695	793	101	336	46
Авг 21	2,688	842	127	299	76
Сен 21	2,360	591	121	292	67
Окт 21	2,378	509	132	261	61
Ноя 21	2,202	521	252	222	50

Посещаемость по дням в течение месяца

Число просмотров страниц сайта

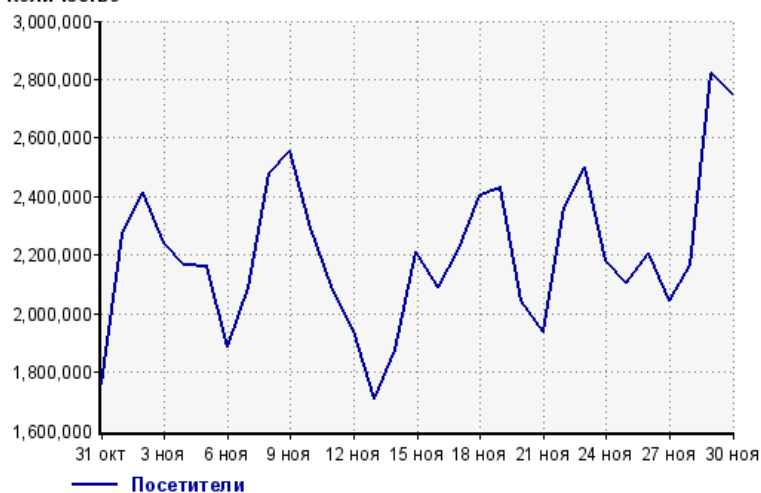
Количество



31 окт:	3,358,024	16 ноя:	4,223,155
1 ноя:	4,571,806	17 ноя:	4,586,199
2 ноя:	5,039,004	18 ноя:	5,154,595
3 ноя:	4,670,239	19 ноя:	5,106,908
4 ноя:	4,417,721	20 ноя:	4,098,033
5 ноя:	4,394,696	21 ноя:	3,826,848
6 ноя:	3,707,966	22 ноя:	4,977,735
7 ноя:	4,212,129	23 ноя:	5,336,852
8 ноя:	5,279,618	24 ноя:	4,425,647
9 ноя:	5,436,156	25 ноя:	4,268,411
10 ноя:	4,718,853	26 ноя:	4,526,785
11 ноя:	4,180,563	27 ноя:	4,166,661
12 ноя:	3,818,306	28 ноя:	4,457,504
13 ноя:	3,290,866	29 ноя:	6,373,986
14 ноя:	3,634,955	30 ноя:	6,033,006
15 ноя:	4,472,937		

Размер аудитории сайта

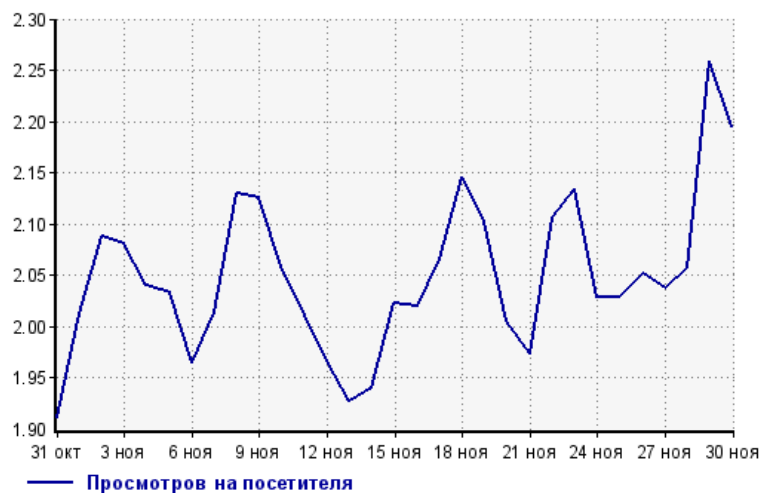
Количество



31 окт:	1,757,341	16 ноя:	2,091,634
1 ноя:	2,271,248	17 ноя:	2,219,627
2 ноя:	2,413,514	18 ноя:	2,402,292
3 ноя:	2,244,179	19 ноя:	2,428,915
4 ноя:	2,165,583	20 ноя:	2,043,817
5 ноя:	2,162,828	21 ноя:	1,939,402
6 ноя:	1,888,156	22 ноя:	2,363,372
7 ноя:	2,091,885	23 ноя:	2,501,306
8 ноя:	2,479,592	24 ноя:	2,182,273
9 ноя:	2,557,563	25 ноя:	2,105,095
10 ноя:	2,291,739	26 ноя:	2,206,614
11 ноя:	2,078,713	27 ноя:	2,046,052
12 ноя:	1,942,098	28 ноя:	2,167,406
13 ноя:	1,708,055	29 ноя:	2,821,971
14 ноя:	1,874,474	30 ноя:	2,749,426
15 ноя:	2,212,313		

Среднее число просмотров страниц сайта на посетителя

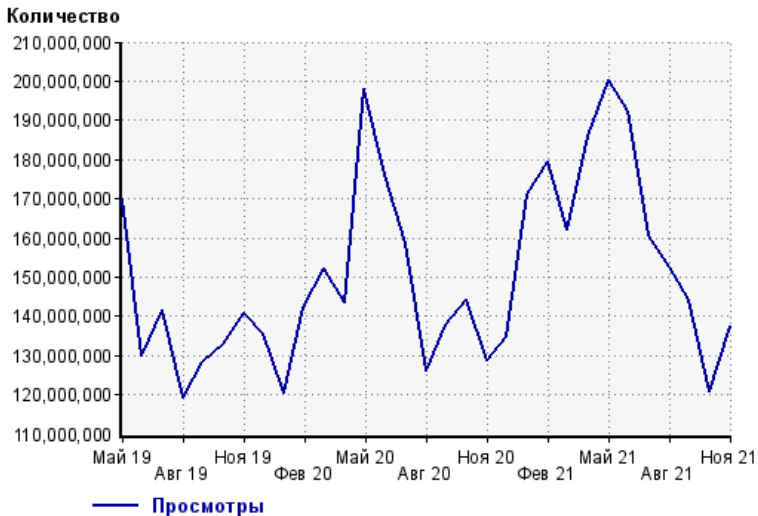
Количество



31 окт:	1.9	16 ноя:	2.0
1 ноя:	2.0	17 ноя:	2.1
2 ноя:	2.1	18 ноя:	2.1
3 ноя:	2.1	19 ноя:	2.1
4 ноя:	2.0	20 ноя:	2.0
5 ноя:	2.0	21 ноя:	2.0
6 ноя:	2.0	22 ноя:	2.1
7 ноя:	2.0	23 ноя:	2.1
8 ноя:	2.1	24 ноя:	2.0
9 ноя:	2.1	25 ноя:	2.0
10 ноя:	2.1	26 ноя:	2.1
11 ноя:	2.0	27 ноя:	2.0
12 ноя:	2.0	28 ноя:	2.1
13 ноя:	1.9	29 ноя:	2.3
14 ноя:	1.9	30 ноя:	2.2
15 ноя:	2.0		

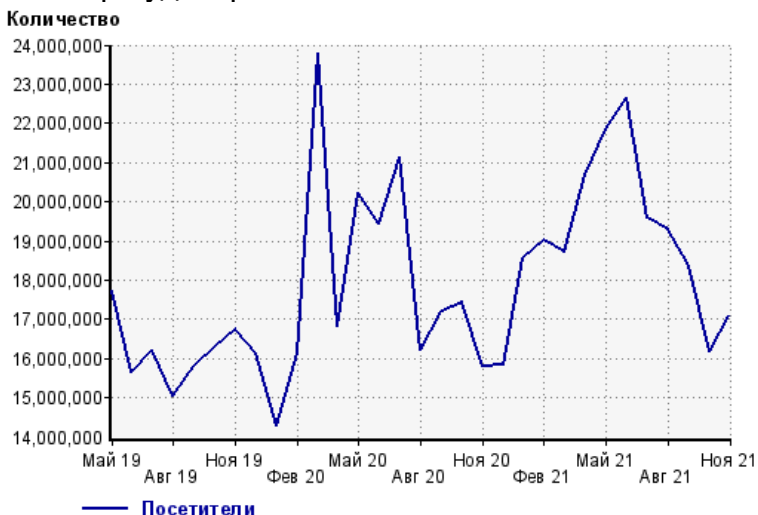
Динамика месячной посещаемости

Число просмотров страниц сайта



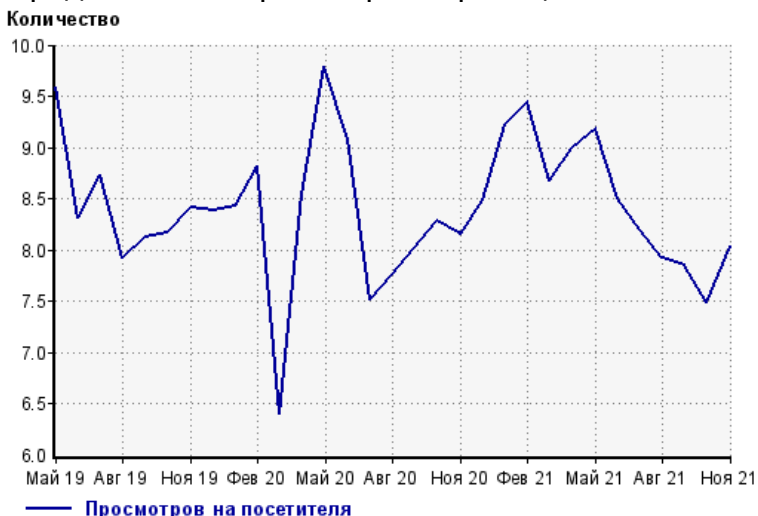
Май 19:	170,024,294	Сен 20:	137,868,030
Июн 19:	129,958,596	Окт 20:	144,424,970
Июл 19:	141,549,676	Ноя 20:	128,920,706
Авг 19:	119,159,683	Дек 20:	134,642,140
Сен 19:	128,197,145	Янв 21:	171,269,557
Окт 19:	133,091,268	Фев 21:	179,556,771
Ноя 19:	140,999,292	Мар 21:	162,127,551
Дек 19:	135,509,885	Апр 21:	185,795,811
Янв 20:	120,474,324	Май 21:	200,373,300
Фев 20:	142,379,685	Июн 21:	192,400,217
Мар 20:	152,144,517	Июл 21:	160,728,609
Апр 20:	143,627,662	Авг 21:	152,692,796
Май 20:	198,200,111	Сен 21:	144,335,533
Июн 20:	176,272,678	Окт 21:	120,984,134
Июл 20:	158,808,447	Ноя 21:	137,408,140
Авг 20:	125,959,869		

Размер аудитории сайта



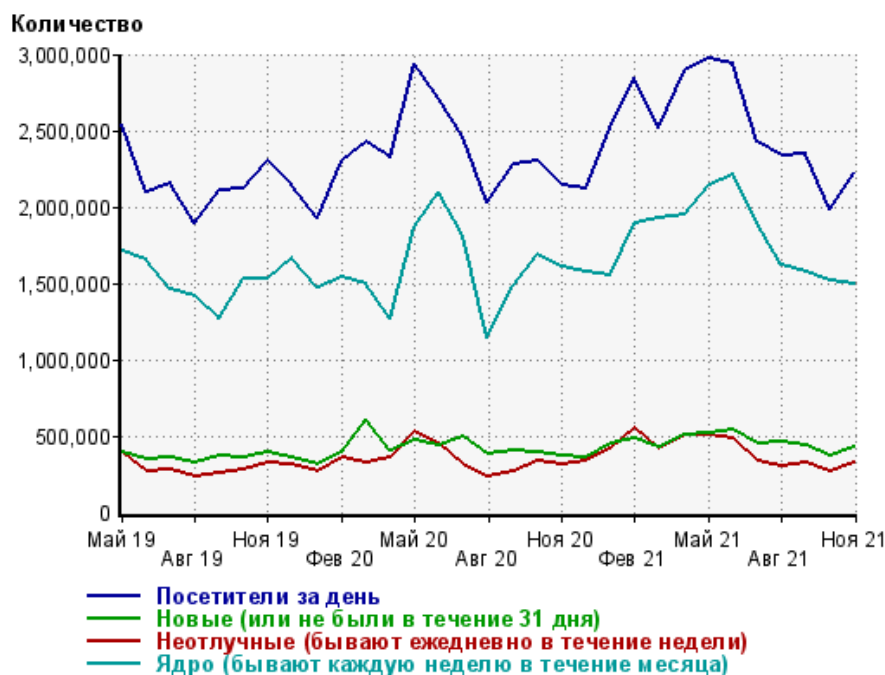
Май 19:	17,738,597	Сен 20:	17,186,838
Июн 19:	15,642,788	Окт 20:	17,443,053
Июл 19:	16,212,067	Ноя 20:	15,808,465
Авг 19:	15,055,412	Дек 20:	15,854,297
Сен 19:	15,788,340	Янв 21:	18,565,237
Окт 19:	16,305,800	Фев 21:	19,008,383
Ноя 19:	16,752,636	Мар 21:	18,699,682
Дек 19:	16,149,189	Апр 21:	20,667,639
Янв 20:	14,288,353	Май 21:	21,841,299
Фев 20:	16,150,334	Июн 21:	22,646,085
Мар 20:	23,781,744	Июл 21:	19,603,890
Апр 20:	16,813,113	Авг 21:	19,284,730
Май 20:	20,247,116	Сен 21:	18,387,733
Июн 20:	19,424,107	Окт 21:	16,177,125
Июл 20:	21,133,077	Ноя 21:	17,087,749
Авг 20:	16,215,048		

Среднее число просмотров страниц сайта на посетителя



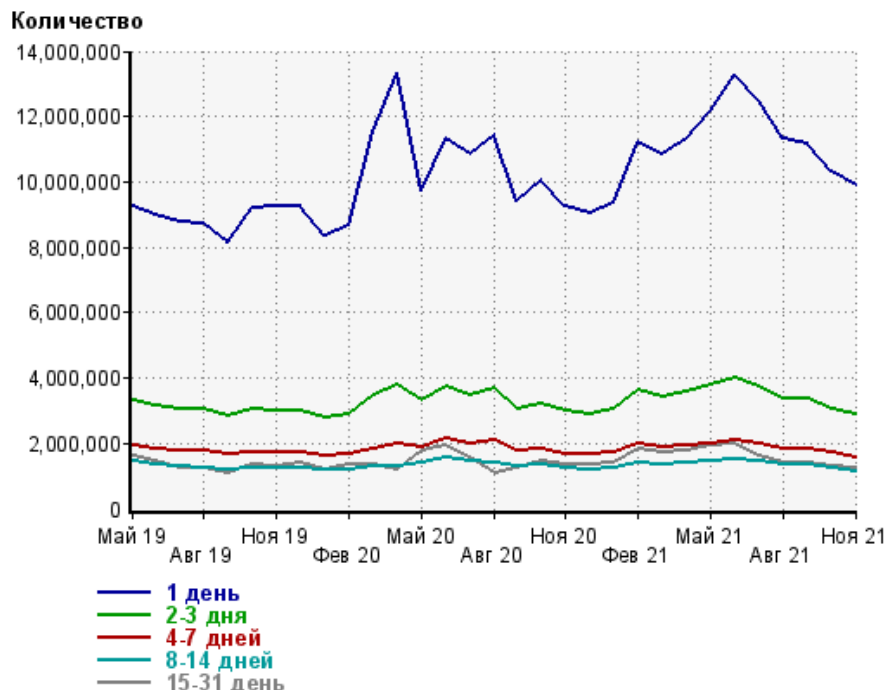
Май 19:	9.6	Сен 20:	8.0
Июн 19:	8.3	Окт 20:	8.3
Июл 19:	8.7	Ноя 20:	8.2
Авг 19:	7.9	Дек 20:	8.5
Сен 19:	8.1	Янв 21:	9.2
Окт 19:	8.2	Фев 21:	9.4
Ноя 19:	8.4	Мар 21:	8.7
Дек 19:	8.4	Апр 21:	9.0
Янв 20:	8.4	Май 21:	9.2
Фев 20:	8.8	Июн 21:	8.5
Мар 20:	6.4	Июл 21:	8.2
Апр 20:	8.5	Авг 21:	7.9
Май 20:	9.8	Сен 21:	7.8
Июн 20:	9.1	Окт 21:	7.5
Июл 20:	7.5	Ноя 21:	8.0
Авг 20:	7.8		

Динамика по месяцам среднесуточных показателей активности посетителей сайта



Дата	Посетители за день	Новые (или не были в течение 31 дня)	Неотлучные (бывают ежедневно в течение недели)	Ядро (бывают каждую неделю в течение месяца)
Май 19	2,545,134	389,775	396,965	1,707,420
Июн 19	2,095,108	342,858	265,580	1,652,985
Июл 19	2,158,566	356,035	281,227	1,461,997
Авг 19	1,897,499	321,888	230,290	1,416,018
Сен 19	2,105,879	372,861	254,178	1,262,927
Окт 19	2,124,430	361,254	280,398	1,529,758
Ноя 19	2,301,190	393,616	327,658	1,533,975
Дек 19	2,144,605	356,331	315,862	1,666,764
Янв 20	1,921,519	310,109	263,812	1,473,704
Фев 20	2,305,731	390,170	357,987	1,539,242
Мар 20	2,423,192	609,148	328,439	1,498,870
Апр 20	2,326,408	403,392	358,424	1,268,754
Май 20	2,941,280	473,243	524,067	1,867,029
Июн 20	2,709,053	440,574	445,768	2,095,023
Июл 20	2,458,886	497,917	313,183	1,818,098
Авг 20	2,027,161	383,890	236,785	1,137,431
Сен 20	2,280,816	406,357	269,963	1,478,453
Окт 20	2,306,495	389,076	339,981	1,682,544
Ноя 20	2,139,181	364,675	307,401	1,609,048
Дек 20	2,118,256	356,206	332,710	1,575,423
Янв 21	2,512,749	445,168	417,970	1,555,342
Фев 21	2,849,952	477,852	551,507	1,896,565
Мар 21	2,522,553	430,509	416,813	1,929,202
Апр 21	2,897,223	506,645	508,556	1,944,079
Май 21	2,973,401	514,964	501,837	2,136,548
Июн 21	2,934,702	542,644	485,985	2,212,843
Июл 21	2,423,321	448,835	332,500	1,892,747
Авг 21	2,336,747	456,584	305,506	1,619,679
Сен 21	2,345,142	441,661	326,996	1,568,633
Окт 21	1,980,774	370,753	264,306	1,517,095
Ноя 21	2,221,705	421,847	322,062	1,497,900

Динамика распределения 31-дневной аудитории по количеству дней посещения сайта (среднесуточные значения)



Дата	1 день	2-3 дня	4-7 дней	8-14 дней	15-31 день
Май 19	9,228,874	3,325,123	1,942,531	1,445,108	1,593,900
Июн 19	8,990,924	3,154,550	1,849,205	1,370,407	1,439,586
Июл 19	8,754,307	3,074,480	1,795,666	1,295,395	1,269,717
Авг 19	8,698,942	3,055,658	1,751,034	1,244,543	1,223,783
Сен 19	8,157,926	2,810,804	1,645,215	1,177,201	1,074,721
Окт 19	9,217,622	3,035,795	1,726,860	1,260,401	1,355,191
Ноя 19	9,228,778	2,982,628	1,731,358	1,266,760	1,321,206
Дек 19	9,232,279	3,001,257	1,730,866	1,265,365	1,412,258
Янв 20	8,326,227	2,784,220	1,610,184	1,190,597	1,217,807
Фев 20	8,668,700	2,908,655	1,671,835	1,219,002	1,360,138
Мар 20	11,523,752	3,465,115	1,841,302	1,293,377	1,360,147
Апр 20	13,319,899	3,783,729	1,964,344	1,312,165	1,216,836
Май 20	9,729,687	3,313,995	1,904,688	1,418,379	1,764,276
Июн 20	11,295,456	3,764,684	2,129,467	1,558,568	1,921,046
Июл 20	10,861,493	3,497,305	1,973,254	1,469,975	1,574,022
Авг 20	11,404,949	3,688,601	2,081,328	1,391,830	1,107,737
Сен 20	9,389,535	3,073,741	1,783,926	1,288,686	1,255,408
Окт 20	10,043,778	3,226,653	1,819,779	1,342,756	1,471,724
Ноя 20	9,237,580	2,984,282	1,692,678	1,247,982	1,347,318
Дек 20	9,019,675	2,911,902	1,665,015	1,210,025	1,352,366
Янв 21	9,381,791	3,073,215	1,721,056	1,247,606	1,388,168
Фев 21	11,232,100	3,611,975	1,983,354	1,404,871	1,821,034
Мар 21	10,864,838	3,426,583	1,901,490	1,376,859	1,726,949
Апр 21	11,342,785	3,556,701	1,929,955	1,394,868	1,775,395
Май 21	12,167,569	3,766,922	2,011,940	1,478,932	1,934,283
Июн 21	13,277,965	3,986,541	2,100,434	1,516,648	2,008,780
Июл 21	12,481,052	3,730,585	1,994,793	1,464,967	1,637,647
Авг 21	11,327,198	3,362,487	1,835,837	1,339,273	1,383,270
Сен 21	11,158,116	3,356,691	1,824,418	1,338,334	1,390,325
Окт 21	10,290,422	3,072,777	1,705,997	1,251,534	1,279,956
Ноя 21	9,875,397	2,904,436	1,561,693	1,140,299	1,268,895

Топ30 сайтов, с которых осуществлялись переходы на сайт sinoptik.ua

	ноябрь 2021 г.	октябрь 2021 г.	в среднем за 3 месяца
google.com	44,908,772 (47.6%)	37,896,569 (46.2%)	43,369,933 (47.5%)
Закладки	39,200,039 (41.6%)	35,290,600 (43.0%)	38,037,229 (41.6%)
pinformer.sinoptik.ua	3,760,870 (4.0%)	3,287,683 (4.0%)	3,572,256 (3.9%)
google.com.ua	3,158,660 (3.4%)	2,788,739 (3.4%)	3,238,527 (3.5%)
ukr.net	920,846 (1.0%)	810,757 (1.0%)	876,584 (1.0%)
yandex.ru	790,327 (0.8%)	667,996 (0.8%)	732,788 (0.8%)
yandex.ua	509,606 (0.5%)	432,895 (0.5%)	481,674 (0.5%)
google.ru	216,904 (0.2%)	190,385 (0.2%)	214,783 (0.2%)
bing.com	139,050 (0.1%)	117,622 (0.1%)	135,565 (0.1%)
poshukach.com	87,974 (0.1%)	80,016 (0.1%)	90,606 (0.1%)
go.mail.ru	80,108 (0.1%)	74,014 (0.1%)	77,920 (0.1%)
yandex.fr	78,247 (0.1%)	67,854 (0.1%)	73,914 (0.1%)
Другие	68,929 (0.1%)	62,646 (0.1%)	68,613 (0.1%)
android.app	62,839 (0.1%)	62,466 (0.1%)	70,068 (0.1%)
sinoptik.ua	53,635 (0.1%)	49,852 (0.1%)	51,633 (0.1%)
search.ukr.net	34,847 (0.0%)	31,068 (0.0%)	34,490 (0.0%)
ua.sinoptik.ua	26,558 (0.0%)	23,706 (0.0%)	24,860 (0.0%)
r.search.yahoo.com	18,765 (0.0%)	18,243 (0.0%)	19,578 (0.0%)
google.co.uk	12,248 (0.0%)	10,962 (0.0%)	12,298 (0.0%)
s.zlnav.com	10,347 (0.0%)	10,462 (0.0%)	11,743 (0.0%)
google.pl	8,956 (0.0%)	7,908 (0.0%)	9,777 (0.0%)
yandex.kz	8,526 (0.0%)	8,755 (0.0%)	8,166 (0.0%)
duckduckgo.com	7,797 (0.0%)	5,248 (0.0%)	6,438 (0.0%)
dummyntp.browser.yandex.ru	7,375 (0.0%)	6,901 (0.0%)	7,221 (0.0%)
google.de	6,617 (0.0%)	6,528 (0.0%)	7,420 (0.0%)
top-page.ru	6,250 (0.0%)	5,740 (0.0%)	6,150 (0.0%)
google.fr	5,561 (0.0%)	4,590 (0.0%)	5,467 (0.0%)
127.0.0.1	4,600 (0.0%)	4,028 (0.0%)	4,203 (0.0%)
onlinezakladki.ru	4,039 (0.0%)	3,666 (0.0%)	3,862 (0.0%)
mozaika.dn.ua	3,989 (0.0%)	3,663 (0.0%)	3,826 (0.0%)
сумма выбранных	94,203,281 (99.9%)	82,031,562 (99.9%)	91,257,592 (99.9%)
всего	94,273,878 (100%)	82,097,212 (100%)	91,327,663 (100%)

В данном списке могут быть несколько служебных строк, не являющихся адресами сайтов:

Закладки: кроме собственно переходов из закладок (bookmarks, "избранное") и набора адреса вручную сюда попадают также переходы, при которых браузер не сообщает адрес ссылающейся страницы, это бывает при переходах по flash-баннерам, из файлов на локальном диске пользователя, из почтовых программ, isq, загрузках страниц сайта через JavaScript (обычно pop-up окна), перенаправлении с помощью тега <meta>, а также если в браузере запрещена передача информации о ссылающейся странице.

Не веб-страница: в случаях, когда адрес ссылающейся страницы непустой, но не является адресом веб-страницы (не начинается с http://) используется данное имя.

Не определена: если на страницах сайта установлен упрощенный вариант счетчика, который не может определять ссылающиеся страницы, будет использовано это имя.

Другие: если в списке более 100 сайтов, то сайты, с которых зарегистрирован только один переход, объединяются в строчку "Другие". Такое сжатие выполняется только при наступлении нового дня, список сайтов за текущий день не сжимается.

Объявления: переходы по объявлениям или баннерам, размещенным в некоторых рекламных сетях (Яндекс.Direct, AdWords, MediaTarget, Vequn и другие системы, использующие специальный формат меток openstat). Для того, чтобы такие переходы учитывались, необходимо внести изменения в настройки рекламной кампании (для Яндекс.Direct включить галочку "Внешняя интернет-статистика").

Топ40 сайтов, на которые посетители переходили по ссылкам со страниц сайта sinoptik.ua

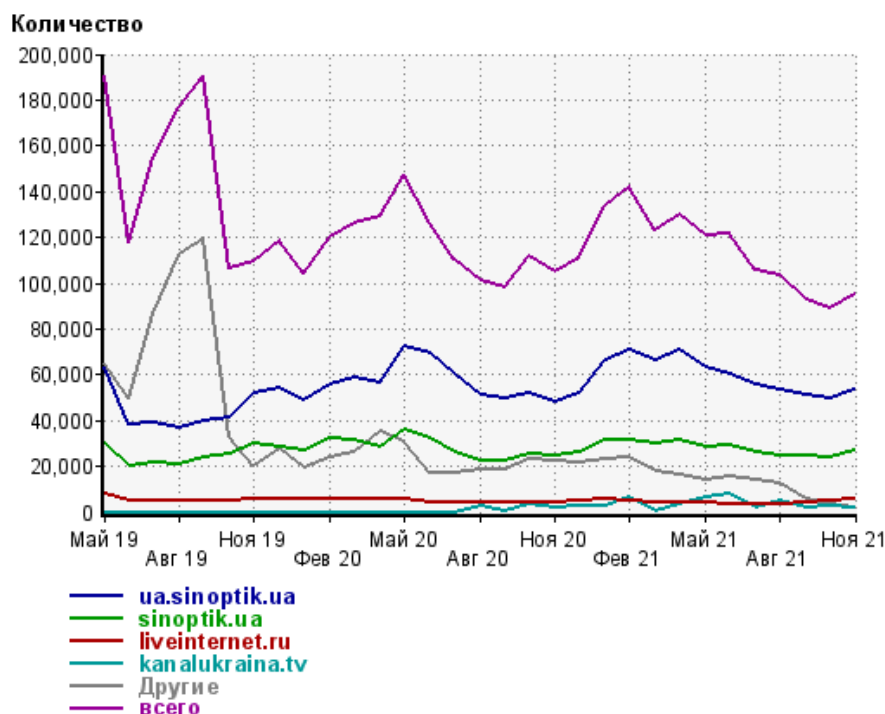
	ноябрь 2021 г.	октябрь 2021 г.	в среднем за 3 месяца
ua.sinoptik.ua	53,635 (56.4%)	49,852 (55.9%)	51,633 (55.8%)
sinoptik.ua	26,558 (27.9%)	23,706 (26.6%)	24,860 (26.9%)
liveinternet.ru	5,643 (5.9%)	4,833 (5.4%)	4,958 (5.4%)
kanalukraina.tv	1,963 (2.1%)	2,585 (2.9%)	2,215 (2.4%)
Другие	1,784 (1.9%)	3,746 (4.2%)	3,807 (4.1%)
helirent.com.ua	427 (0.4%)	0 (0.0%)	142 (0.2%)
sinoptik.com.ru	405 (0.4%)	319 (0.4%)	376 (0.4%)
allposa.com	218 (0.2%)	145 (0.2%)	198 (0.2%)
moderncar.in.ua	162 (0.2%)	116 (0.1%)	123 (0.1%)
candy-yarn.com.ua	153 (0.2%)	316 (0.4%)	211 (0.2%)
lodka.in.ua	148 (0.2%)	189 (0.2%)	176 (0.2%)
alora.com.ua	147 (0.2%)	8 (0.0%)	51 (0.1%)
ukrgtv.com.ua	145 (0.2%)	164 (0.2%)	117 (0.1%)
granite-angel.com.ua	137 (0.1%)	95 (0.1%)	106 (0.1%)
suzukimarine.com.ua	129 (0.1%)	101 (0.1%)	138 (0.1%)
tur365.com.ua	106 (0.1%)	53 (0.1%)	147 (0.2%)
myeshop.com.ua	105 (0.1%)	54 (0.1%)	61 (0.1%)
mini-tractor.com.ua	96 (0.1%)	469 (0.5%)	239 (0.3%)
metallolom.kh.ua	81 (0.1%)	41 (0.0%)	45 (0.0%)
skidochka.com.ua	80 (0.1%)	205 (0.2%)	247 (0.3%)
newstyle.online	72 (0.1%)	124 (0.1%)	79 (0.1%)
shopcatalog.com	72 (0.1%)	111 (0.1%)	110 (0.1%)
travels-shop.com	61 (0.1%)	67 (0.1%)	127 (0.1%)
zahidsluh.com.ua	56 (0.1%)	0 (0.0%)	18 (0.0%)
opendors.ru	54 (0.1%)	41 (0.0%)	52 (0.1%)
auto.drom.ru	53 (0.1%)	29 (0.0%)	32 (0.0%)
golka.com.ua	53 (0.1%)	4 (0.0%)	26 (0.0%)
tet-textile.com.ua	52 (0.1%)	53 (0.1%)	37 (0.0%)
teplitsa-dnepr.com.ua	50 (0.1%)	32 (0.0%)	33 (0.0%)
foxik.com.ua	50 (0.1%)	11 (0.0%)	20 (0.0%)
olodki.com	48 (0.1%)	92 (0.1%)	111 (0.1%)
moya-fazenda.com	42 (0.0%)	46 (0.1%)	45 (0.0%)
cukorka.com.ua	42 (0.0%)	15 (0.0%)	27 (0.0%)
gismeteo.ua	39 (0.0%)	18 (0.0%)	28 (0.0%)
emobili.kiev.ua	37 (0.0%)	47 (0.1%)	35 (0.0%)
zakupka.com	37 (0.0%)	29 (0.0%)	28 (0.0%)
kondratiuk.com.ua	36 (0.0%)	76 (0.1%)	63 (0.1%)
solarenergo.ua	35 (0.0%)	22 (0.0%)	19 (0.0%)
garmin-astro.com.ua	33 (0.0%)	12 (0.0%)	27 (0.0%)
ukrferma.com.ua	33 (0.0%)	2 (0.0%)	29 (0.0%)
сумма выбранных	93,077 (97.8%)	87,828 (98.6%)	90,796 (98.2%)
всего	95,127 (100%)	89,111 (100%)	92,454 (100%)

Учитываются переходы только на те сайты, которые зарегистрированы в системе статистики LiveInternet, и только на те их страницы, на которых установлен код счетчика.

В данном списке может быть служебная строка, не являющаяся адресом сайта:

Другие: если в конце дня в списке оказывается более 100 сайтов, то сайты, с которых зарегистрирован только один переход за этот день, объединяются в строчку "Другие". Такое сжатие выполняется при окончании каждого дня, и в конце месяца всё суммируется.

Динамика по месяцам числа переходов по ссылкам со страниц сайта sinoptik.ua на другие сайты



Дата	ua.sinoptik.ua	sinoptik.ua	liveinternet.ru	kanalukraina.tv	Другие	всего
Май 19	62,984	30,072	7,827	0	64,648	190,539
Июн 19	38,458	19,974	4,571	0	49,439	117,819
Июл 19	38,672	21,478	4,566	0	87,051	154,696
Авг 19	37,106	20,591	4,696	0	112,525	177,039
Сен 19	39,711	23,998	4,701	0	119,444	190,160
Окт 19	41,155	25,019	4,987	0	32,800	106,730
Ноя 19	51,925	29,693	5,402	0	20,348	109,487
Дек 19	54,028	28,570	5,417	0	27,972	118,420
Янв 20	48,852	27,192	5,412	0	19,548	103,829
Фев 20	55,672	32,404	5,556	0	23,791	120,285
Мар 20	58,647	31,811	6,034	0	26,320	125,767
Апр 20	56,718	28,485	5,358	0	35,456	129,109
Май 20	72,389	35,764	5,807	0	30,354	147,556
Июн 20	69,428	32,547	4,483	0	17,198	126,328
Июл 20	59,947	26,418	4,166	0	16,755	109,858
Авг 20	51,148	22,416	4,066	2,575	18,641	101,507
Сен 20	49,271	22,559	4,130	8	18,716	97,894
Окт 20	51,820	25,571	4,251	3,171	22,985	111,866
Ноя 20	47,874	24,301	4,385	2,067	22,627	105,022
Дек 20	52,196	26,026	4,863	2,688	21,326	110,937
Янв 21	66,286	31,219	5,433	2,424	23,237	133,458
Фев 21	70,734	31,131	4,995	6,297	23,748	142,234
Мар 21	65,948	30,055	4,326	461	17,601	123,189
Апр 21	70,920	31,290	3,886	3,227	15,932	129,964
Май 21	62,983	28,411	3,811	6,566	14,050	121,137
Июн 21	60,059	29,348	3,681	7,743	15,157	121,253
Июл 21	55,618	25,815	3,528	2,141	14,210	105,966
Авг 21	53,646	24,562	3,414	4,741	12,346	103,273
Сен 21	51,414	24,316	4,398	2,099	5,892	93,126
Окт 21	49,852	23,706	4,833	2,585	3,746	89,111
Ноя 21	53,635	26,558	5,643	1,963	1,784	95,127