







## Аналитический отчет LiveInternet для сайта sinoptik.ua за январь 2022 г.

Базовые месячные показатели посещаемости сайта:

Просмотров страниц 150,708,435 (-11% мес/мес)  
Посетителей 16,726,244 (-10% мес/мес)

Доля женщин 65.4 %   
Доля мужчин 34.6 % 

Посетители младше 18 лет 0.8 % |  
Посетители от 18 до 24 лет 27.7 %   
Посетители от 25 до 34 лет 21.6 %   
Посетители от 35 до 44 лет 24.5 %   
Посетители старше 44 лет 25.3 % 

Преобладающая страна - Украина 87.2 %

Структура переходов на страницы сайта:

Поиск 36.3 %   
Внутренние 31.3 %   
Закладки 28.7 %   
Сайты 3.7 %   
Соц. сети 0.0 % |  
Объявления 0.0 % |

Переходов из поисковых систем 54,721,364 (-13% мес/мес)  
Посетителей из поисковых систем 8,169,060 (-13% мес/мес)

## Структура месячной аудитории сайта: пол и возраст

Размеры демографических групп в месячной аудитории сайта и их доли в процентах

Возраст \ Пол	Муж	Жен	Любой пол
<18	60,050 (0.4%)	74,681 (0.4%)	134,731 (0.8%)
18-24	1,213,243 (7.3%)	3,427,429 (20.5%)	4,640,672 (27.7%)
25-34	1,377,471 (8.2%)	2,241,970 (13.4%)	3,619,441 (21.6%)
35-44	1,660,116 (9.9%)	2,440,218 (14.6%)	4,100,334 (24.5%)
45+	1,474,564 (8.8%)	2,756,502 (16.5%)	4,231,066 (25.3%)
Любой возраст	5,785,444 (34.6%)	10,940,800 (65.4%)	16,726,244 (100%)

Индекс соответствия Интернету - **Internet-Affinity Index**.

Отношение доли демографической группы в месячной аудитории сайта к доле этой же демографической группы в месячной аудитории Интернета, умноженное на 100.

Возраст \ Пол	Муж	Жен	Любой пол
<18	6.4	8.4	7.4
18-24	60	167	114
25-34	55	104	78
35-44	87	131	109
45+	114	230	170
Любой возраст	67	134	100

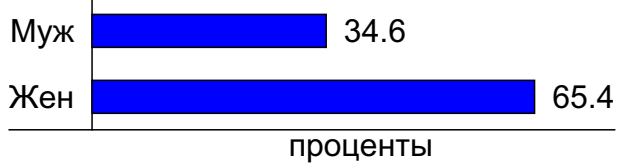
Индекс соответствия населению России - **Population-Affinity Index**.

Отношение доли демографической группы в месячной аудитории сайта к доле этой же демографической группы в населении России, умноженное на 100.

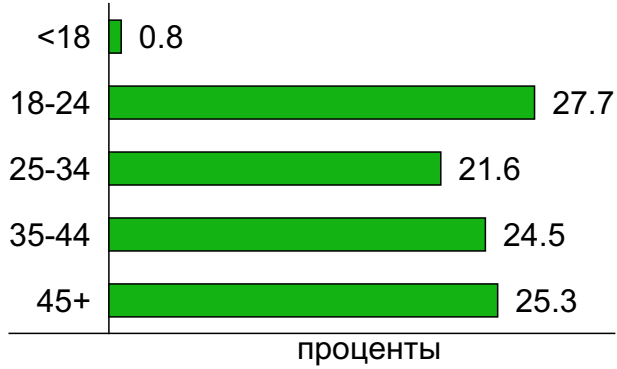
Возраст \ Пол	Муж	Жен	Любой пол
<18	7.9	10	9.1
18-24	78	215	147
25-34	66	103	85
35-44	91	125	109
45+	79	121	102
Любой возраст	71	126	100

## Структура месячной аудитории сайта: пол и возраст

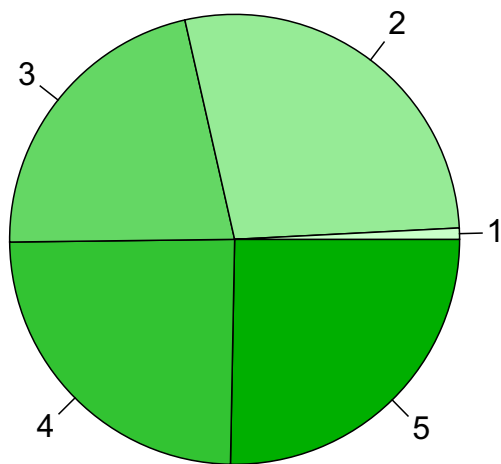
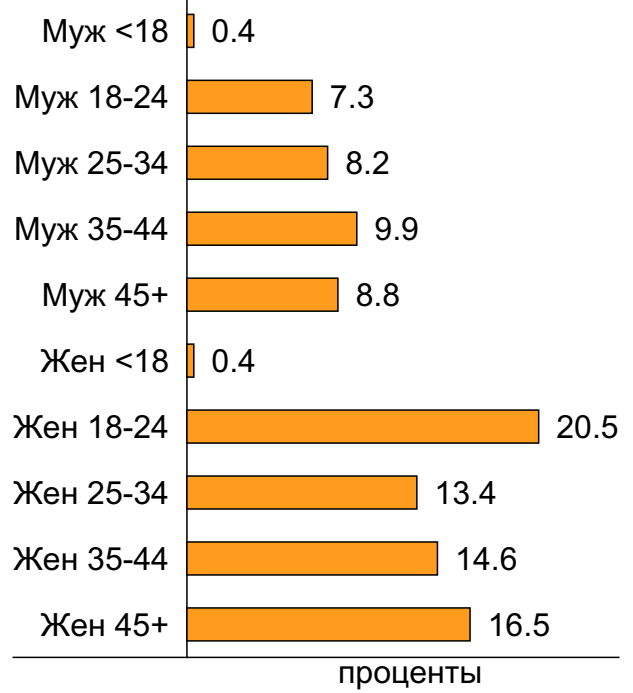
### Пол



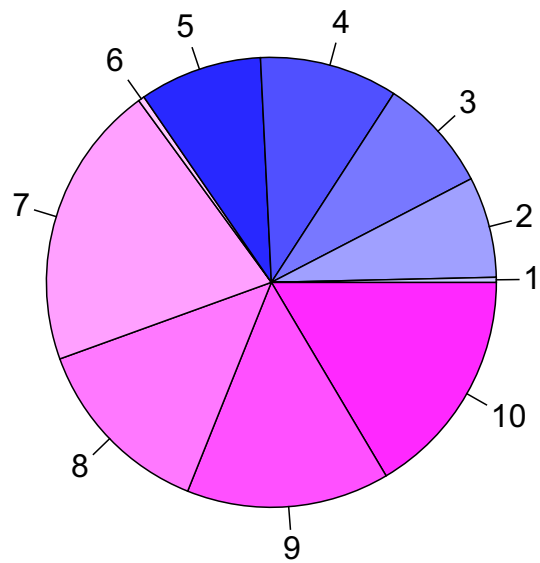
### Возраст



### Пол / Возраст



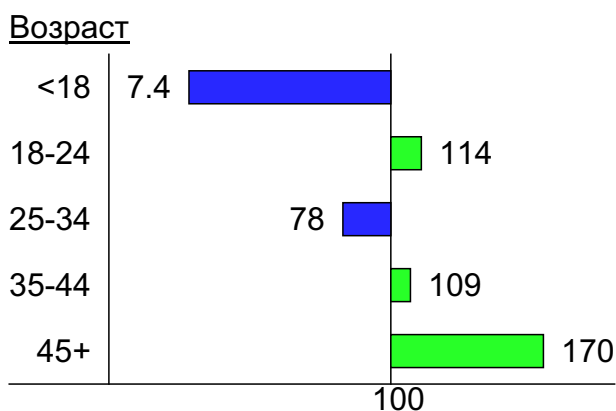
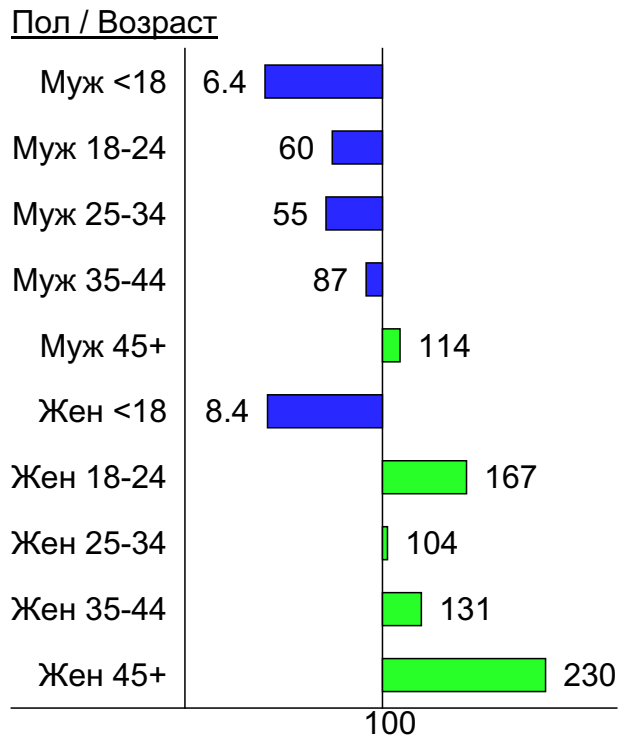
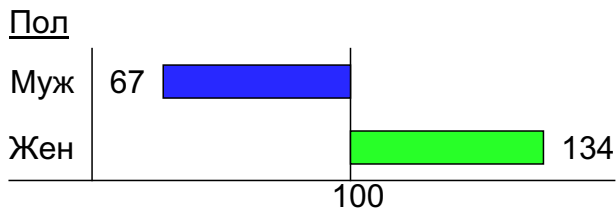
- 1: <18
- 2: 18-24
- 3: 25-34
- 4: 35-44
- 5: 45+



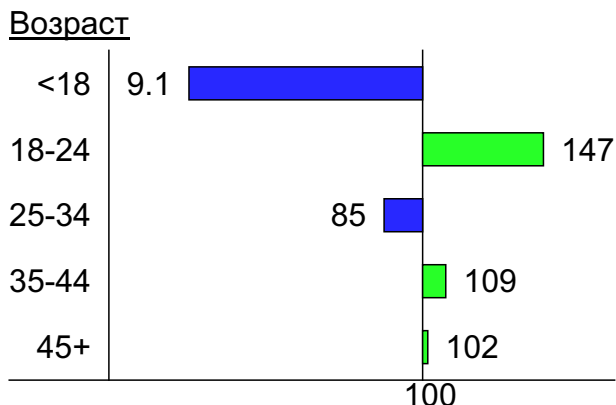
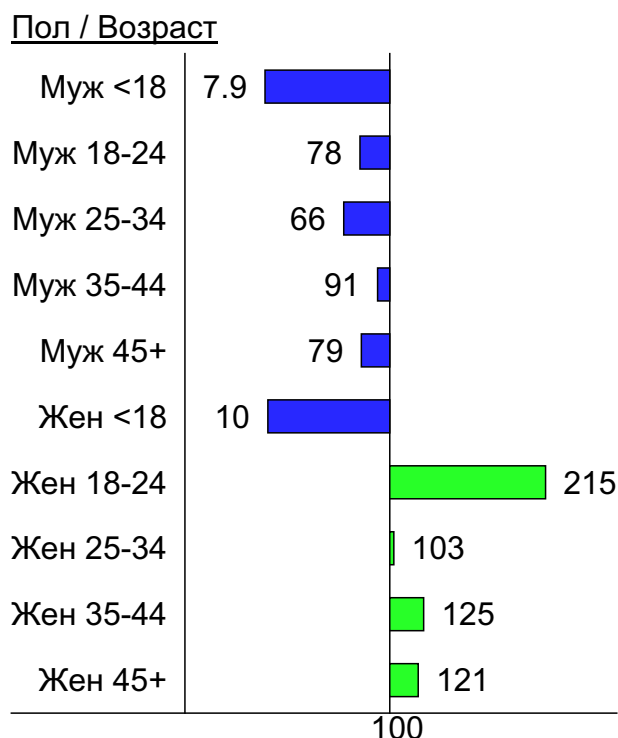
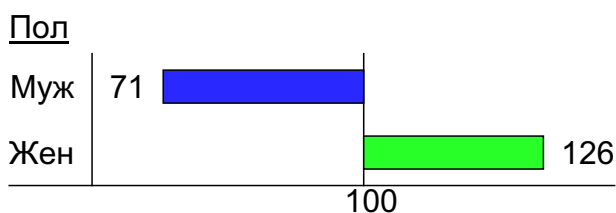
- 1: Муж <18
- 2: Муж 18-24
- 3: Муж 25-34
- 4: Муж 35-44
- 5: Муж 45+
- 6: Жен <18
- 7: Жен 18-24
- 8: Жен 25-34
- 9: Жен 35-44
- 10: Жен 45+

## Индексы соответствия для месячной аудитории сайта: пол и возраст

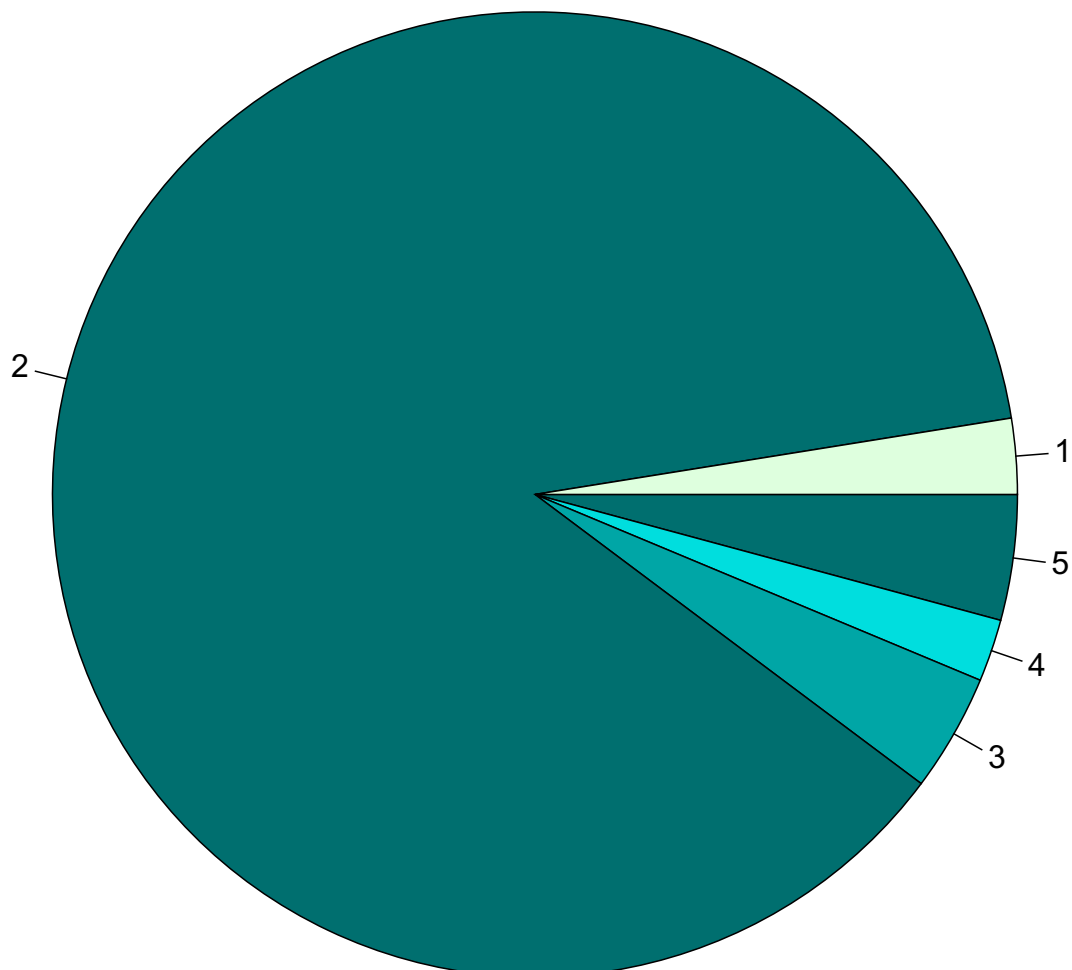
### Индекс соответствия Интернету - Internet-Affinity Index



### Индекс соответствия населению России - Population-Affinity Index



## Среднесуточное распределение аудитории сайта по странам и регионам России



Регионы России:  
1: Россия - 2.5%

Другие страны:  
2: Украина - 87.2%  
3: Чехия - 3.9%  
4: Крым - 2.1%  
5: Остальные страны - 4.2%

## Среднесуточное распределение аудитории по странам

	январь 2022 г.	декабрь 2021 г.	в среднем за 3 месяца
Украина	1,955,615 (87.2%)	2,159,554 (87.7%)	2,022,207 (87.5%)
Чехия	88,252 (3.9%)	94,413 (3.8%)	89,075 (3.9%)
Россия	56,738 (2.5%)	62,179 (2.5%)	57,636 (2.5%)
Крым	46,841 (2.1%)	48,726 (2.0%)	45,927 (2.0%)
Норвегия	18,713 (0.8%)	19,260 (0.8%)	18,802 (0.8%)
США	9,100 (0.4%)	8,651 (0.4%)	8,363 (0.4%)
Гонконг	8,274 (0.4%)	8,695 (0.4%)	8,264 (0.4%)
Эстония	6,436 (0.3%)	6,998 (0.3%)	6,514 (0.3%)
Армения	5,230 (0.2%)	4,996 (0.2%)	5,201 (0.2%)
Другие	4,749 (0.2%)	4,950 (0.2%)	4,715 (0.2%)
Казахстан	3,961 (0.2%)	4,906 (0.2%)	4,645 (0.2%)
Таджикистан	3,737 (0.2%)	3,580 (0.1%)	3,581 (0.2%)
Польша	3,378 (0.2%)	3,385 (0.1%)	3,157 (0.1%)
Узбекистан	2,948 (0.1%)	3,055 (0.1%)	2,903 (0.1%)
Испания	2,833 (0.1%)	3,035 (0.1%)	2,816 (0.1%)
Грузия	2,725 (0.1%)	2,624 (0.1%)	2,765 (0.1%)
Великобритания	2,575 (0.1%)	2,767 (0.1%)	2,610 (0.1%)
Молдавия	1,976 (0.1%)	2,263 (0.1%)	2,024 (0.1%)
Румыния	1,767 (0.1%)	1,857 (0.1%)	1,756 (0.1%)
Киргизия	1,563 (0.1%)	1,617 (0.1%)	1,581 (0.1%)
Азербайджан	1,376 (0.1%)	1,265 (0.1%)	1,371 (0.1%)
Италия	1,312 (0.1%)	1,664 (0.1%)	1,623 (0.1%)
Франция	1,119 (0.0%)	1,283 (0.1%)	1,231 (0.1%)
Венгрия	1,097 (0.0%)	1,170 (0.0%)	1,145 (0.0%)
Туркмения	1,066 (0.0%)	1,336 (0.1%)	1,129 (0.0%)
Латвия	984 (0.0%)	1,223 (0.0%)	1,097 (0.0%)
Египет	868 (0.0%)	1,036 (0.0%)	938 (0.0%)
Израиль	774 (0.0%)	818 (0.0%)	730 (0.0%)
Турция	643 (0.0%)	611 (0.0%)	664 (0.0%)
Литва	593 (0.0%)	745 (0.0%)	651 (0.0%)
Нидерланды	545 (0.0%)	608 (0.0%)	567 (0.0%)
Швеция	498 (0.0%)	664 (0.0%)	601 (0.0%)
Словакия	464 (0.0%)	607 (0.0%)	608 (0.0%)
Канада	384 (0.0%)	387 (0.0%)	389 (0.0%)
Португалия	328 (0.0%)	400 (0.0%)	370 (0.0%)
Греция	250 (0.0%)	247 (0.0%)	239 (0.0%)
ОАЭ	219 (0.0%)	176 (0.0%)	175 (0.0%)
Австрия	214 (0.0%)	205 (0.0%)	215 (0.0%)
Финляндия	204 (0.0%)	252 (0.0%)	237 (0.0%)
Бельгия	200 (0.0%)	274 (0.0%)	257 (0.0%)
Болгария	196 (0.0%)	212 (0.0%)	255 (0.0%)
Германия	163 (0.0%)	179 (0.0%)	168 (0.0%)
Кипр	155 (0.0%)	164 (0.0%)	161 (0.0%)
Дания	139 (0.0%)	163 (0.0%)	148 (0.0%)
Швейцария	72 (0.0%)	82 (0.0%)	78 (0.0%)
Ирландия	53 (0.0%)	59 (0.0%)	53 (0.0%)
Мексика	45 (0.0%)	22 (0.0%)	30 (0.0%)
Южная Корея	37 (0.0%)	40 (0.0%)	38 (0.0%)
Австралия	30 (0.0%)	32 (0.0%)	31 (0.0%)
Индия	28 (0.0%)	21 (0.0%)	23 (0.0%)
сумма выбранных	2,241,467 (100.0%)	2,463,456 (100.0%)	2,309,764 (100.0%)
всего	2,241,655 (100%)	2,463,645 (100%)	2,309,951 (100%)

## Среднесуточное распределение аудитории по регионам России

	январь 2022 г.	декабрь 2021 г.	в среднем за 3 месяца
не определён	34,214 (60.3%)	36,862 (59.3%)	34,395 (59.7%)
Москва	8,467 (14.9%)	9,456 (15.2%)	8,662 (15.0%)
Краснодар	2,677 (4.7%)	2,875 (4.6%)	2,748 (4.8%)
Санкт-Петербург	1,889 (3.3%)	2,170 (3.5%)	1,901 (3.3%)
Екатеринбург	835 (1.5%)	980 (1.6%)	892 (1.5%)
Новосибирск	766 (1.4%)	890 (1.4%)	812 (1.4%)
Нижний Новгород	686 (1.2%)	826 (1.3%)	750 (1.3%)
Тула	526 (0.9%)	549 (0.9%)	521 (0.9%)
Ростов-на-Дону	417 (0.7%)	452 (0.7%)	418 (0.7%)
Самара	381 (0.7%)	431 (0.7%)	395 (0.7%)
Хабаровск	324 (0.6%)	405 (0.7%)	367 (0.6%)
Владивосток	306 (0.5%)	384 (0.6%)	360 (0.6%)
Киров	302 (0.5%)	300 (0.5%)	259 (0.4%)
Сочи	249 (0.4%)	244 (0.4%)	231 (0.4%)
Воронеж	238 (0.4%)	277 (0.4%)	255 (0.4%)
Ставрополь	224 (0.4%)	222 (0.4%)	224 (0.4%)
Уфа	203 (0.4%)	223 (0.4%)	209 (0.4%)
Иркутск	196 (0.3%)	242 (0.4%)	209 (0.4%)
Махачкала	191 (0.3%)	184 (0.3%)	180 (0.3%)
Барнаул	182 (0.3%)	189 (0.3%)	189 (0.3%)
Сыктывкар	174 (0.3%)	206 (0.3%)	182 (0.3%)
Казань	154 (0.3%)	180 (0.3%)	166 (0.3%)
Якутск	137 (0.2%)	161 (0.3%)	141 (0.2%)
Тюмень	135 (0.2%)	145 (0.2%)	139 (0.2%)
Саратов	133 (0.2%)	148 (0.2%)	136 (0.2%)
Пермь	131 (0.2%)	157 (0.3%)	142 (0.2%)
Ульяновск	123 (0.2%)	133 (0.2%)	123 (0.2%)
Челябинск	120 (0.2%)	131 (0.2%)	126 (0.2%)
Красноярск	113 (0.2%)	138 (0.2%)	121 (0.2%)
Белгород	111 (0.2%)	126 (0.2%)	117 (0.2%)
Мурманск	107 (0.2%)	95 (0.2%)	84 (0.1%)
Чита	97 (0.2%)	110 (0.2%)	108 (0.2%)
Волгоград	95 (0.2%)	99 (0.2%)	92 (0.2%)
Кострома	85 (0.1%)	120 (0.2%)	95 (0.2%)
Кемерово	83 (0.1%)	86 (0.1%)	85 (0.1%)
Ярославль	82 (0.1%)	102 (0.2%)	90 (0.2%)
Оренбург	81 (0.1%)	93 (0.1%)	84 (0.1%)
Ханты-Мансийск	81 (0.1%)	101 (0.2%)	91 (0.2%)
Вологда	78 (0.1%)	101 (0.2%)	87 (0.2%)
Абакан	77 (0.1%)	87 (0.1%)	82 (0.1%)
Тверь	71 (0.1%)	81 (0.1%)	71 (0.1%)
Брянск	64 (0.1%)	60 (0.1%)	58 (0.1%)
Архангельск	56 (0.1%)	104 (0.2%)	88 (0.2%)
Петрозаводск	56 (0.1%)	62 (0.1%)	60 (0.1%)
Липецк	55 (0.1%)	67 (0.1%)	58 (0.1%)
Пенза	52 (0.1%)	60 (0.1%)	55 (0.1%)
Курск	49 (0.1%)	58 (0.1%)	51 (0.1%)
Омск	49 (0.1%)	55 (0.1%)	50 (0.1%)
Калининград	40 (0.1%)	46 (0.1%)	42 (0.1%)
Благовещенск	38 (0.1%)	48 (0.1%)	43 (0.1%)
сумма выбранных	56,000 (98.7%)	61,321 (98.6%)	56,844 (98.6%)
всего	56,739 (100%)	62,180 (100%)	57,636 (100%)

## Спектр интересов месячной аудитории сайта

Область интересов		Число посетителей	Доля от полной аудитории	Internet-Affinity Index
Дом и семья		1,662,251	9.9 %	75
в том числе	Кулинария, рецепты	1,514,866	9.1 %	78
	Собаки	145,597	0.9 %	70
	Кошки	92,195	0.6 %	57
	Детские сады	14,478	0.1 %	25
	Маленькие дети	8,495	0.1 %	32
Телефоны, связь		336,120	2.0 %	75
в том числе	Мобильные приложения и услуги	204,221	1.2 %	85
	Мобильные телефоны	198,311	1.2 %	66
	Навигация	6,207	0.0 %	79
	Стационарная связь	2,410	0.0 %	48
Финансы		431,903	2.6 %	74
в том числе	Валюта	397,056	2.4 %	121
	Фондовый рынок	17,366	0.1 %	26
	Кредиты	17,172	0.1 %	15
	Страхование	14,618	0.1 %	16
	Вклады, депозиты	5,426	0.0 %	15
	Денежные переводы	1,466	0.0 %	22
Отдых, туризм, путешествия		472,509	2.8 %	72
в том числе	Отдых за рубежом	318,807	1.9 %	75
	Отдых в России и Украине	171,519	1.0 %	61
Авто		477,493	2.9 %	71
в том числе	Иномарки	380,103	2.3 %	74
	Отечественные авто	81,181	0.5 %	80
	Колёса, Шины	26,792	0.2 %	68
	Мото-, Квадроциклы, Снегоходы	25,957	0.2 %	47
	Автострахование	3,730	0.0 %	13
Бытовая техника		378,847	2.3 %	68
Аудио, Видео, Фото		91,989	0.5 %	64
в том числе	Телевизоры, DVD-проигрыватели	65,555	0.4 %	71
	Аудио-техника	18,192	0.1 %	64
	Видеоаппаратура	9,204	0.1 %	48
	Фотоаппараты	4,714	0.0 %	57
Медицина, здоровье		1,010,774	6.0 %	51
в том числе	Диеты	155,183	0.9 %	96
	Лишний вес	103,825	0.6 %	112
	Беременность и роды	87,249	0.5 %	44
	Стоматология	22,126	0.1 %	40
	Спорт, фитнес, йога	21,271	0.1 %	55
	Зрение	9,615	0.1 %	53
Компьютеры, оргтехника		157,033	0.9 %	47
в том числе	Компьютерные комплектующие	56,872	0.3 %	42
	Ноутбуки	55,007	0.3 %	55
	Планшетные ПК	17,642	0.1 %	75
	Принтеры	15,960	0.1 %	49
	Мониторы	10,194	0.1 %	49
Выставки, концерты, театры, кино		142,152	0.8 %	44



## Спектр интересов месячной аудитории сайта

Область интересов		Число посетителей	Доля от полной аудитории	Internet-Affinity Index
<b>Недвижимость</b>		218,888	1.3 %	26
в том числе	Квартиры	141,260	0.8 %	24
	Загородная недвижимость	19,040	0.1 %	24
	Земля	18,496	0.1 %	25
	Гаражи	17,813	0.1 %	54
	Зарубежная недвижимость	15,889	0.1 %	74
	Ипотека	7,352	0.0 %	14
	Коммерческая недвижимость	3,279	0.0 %	15
<b>Бизнес</b>		230,060	1.4 %	18
в том числе	Трудоустройство, персонал	120,325	0.7 %	18
	Бухгалтерия	85,883	0.5 %	14
	Реклама	40,646	0.2 %	44
	Аудит, консалтинг	1,870	0.0 %	25
<b>Образование</b>		115,010	0.7 %	17
в том числе	Иностранные языки	78,104	0.5 %	16
	Образование высшее	30,282	0.2 %	18
	Образование для детей	16,358	0.1 %	23
	Образование за рубежом	1,268	0.0 %	62

Интересы пользователей определяются по поисковым запросам, которые пользователи вводили в поисковых системах.

## Структура переходов на страницы сайта

	январь 2022 г.	декабрь 2021 г.	в среднем за 3 месяца
Поиск	54,721,364 (36.3%)	63,128,520 (37.1%)	55,921,819 (36.6%)
Внутренние	47,172,776 (31.3%)	54,707,317 (32.2%)	48,338,118 (31.7%)
Закладки	43,197,263 (28.7%)	46,041,906 (27.1%)	42,813,069 (28.0%)
Сайты	5,613,553 (3.7%)	6,069,442 (3.6%)	5,612,669 (3.7%)
Соц. сети	3,479 (0.0%)	3,847 (0.0%)	3,527 (0.0%)
Объявления	0 (0.0%)	0 (0.0%)	0 (0.0%)
всего	150,708,435 (100%)	169,951,032 (100%)	152,689,202 (100%)

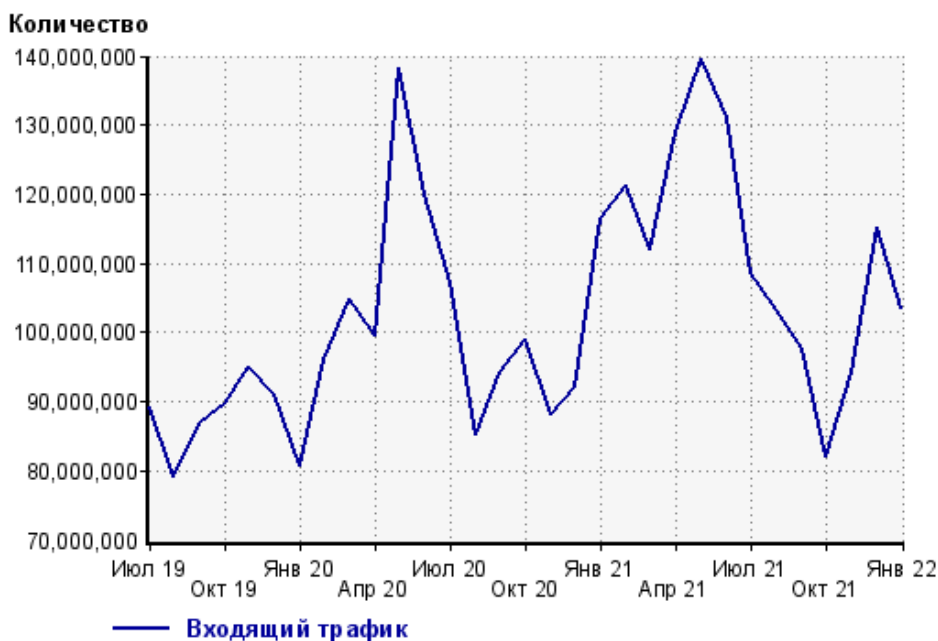
**Закладки:** кроме собственно переходов из закладок (bookmarks, "избранное") и набора адреса вручную сюда попадают также переходы, при которых браузер не сообщает адрес ссылающейся страницы, это бывает при переходах по flash-баннерам, из файлов на локальном диске пользователя, из почтовых программ, isq, загрузках страниц сайта через JavaScript (обычно pop-up окна), перенаправлении с помощью тега <meta>, а также если в браузере запрещена передача информации о ссылающейся странице.

**Объявления:** переходы по объявлениям или баннерам, размещенным в некоторых рекламных сетях (Яндекс.Direct, AdWords, MediaTarget, Vequp и другие системы, использующие специальный формат меток openstat). Для того, чтобы такие переходы учитывались, необходимо внести изменения в настройки рекламной кампании (для Яндекс.Direct включить галочку "Внешняя интернет-статистика").

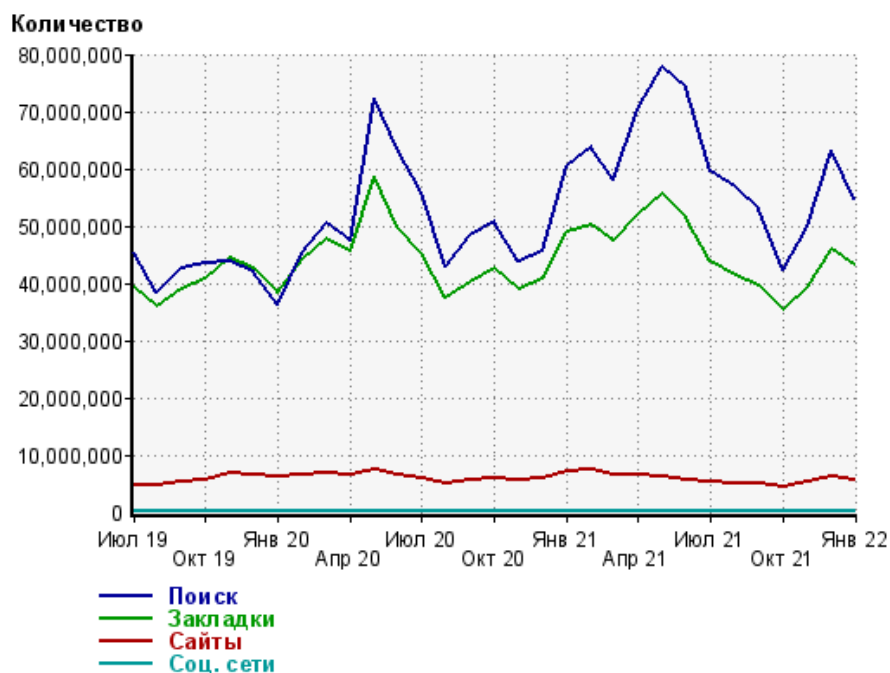
### Структура входящего месячного трафика на сайт.



### Динамика по месяцам входящего трафика на сайт.



## Динамика по месяцам составных частей входящего трафика на сайт

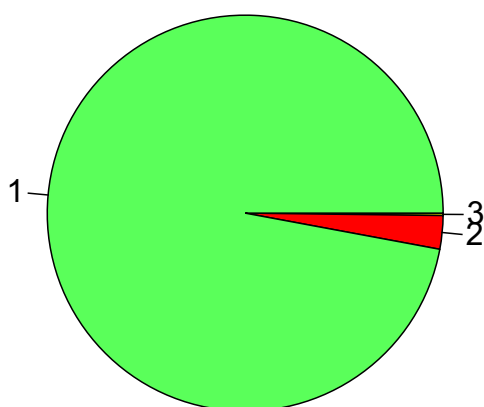


Дата	Поиск	Закладки	Сайты	Соц. сети
Июл 19	45,210,074	39,297,852	4,804,225	6,262
Авг 19	38,425,672	35,879,829	4,747,654	5,752
Сен 19	42,697,393	38,993,500	5,267,714	5,774
Окт 19	43,488,807	40,723,287	5,543,426	6,464
Ноя 19	43,931,533	44,307,658	6,816,548	6,743
Дек 19	41,876,360	42,651,678	6,593,326	5,577
Янв 20	36,130,385	38,322,116	6,354,460	5,531
Фев 20	45,402,303	44,149,831	6,558,880	5,621
Мар 20	50,309,732	47,653,355	6,818,317	6,325
Апр 20	47,411,052	45,698,448	6,369,317	6,087
Май 20	72,382,860	58,611,056	7,357,301	9,907
Июн 20	63,336,508	49,992,913	6,538,926	9,596
Июл 20	55,975,535	45,328,828	6,000,729	9,072
Авг 20	42,762,178	37,437,184	4,985,154	6,870
Сен 20	48,351,811	40,293,960	5,641,178	6,925
Окт 20	50,696,280	42,438,887	5,874,415	10,732
Ноя 20	43,703,207	38,976,414	5,601,476	8,961
Дек 20	45,533,061	40,663,898	5,902,707	7,700
Янв 21	60,382,486	49,064,764	7,026,268	10,482
Фев 21	63,893,279	50,113,476	7,317,246	10,952
Мар 21	58,120,175	47,532,780	6,383,701	14,716
Апр 21	70,531,452	51,951,767	6,460,950	31,442
Май 21	77,789,573	55,597,171	6,179,777	7,706
Июн 21	73,962,276	51,509,640	5,702,568	6,451
Июл 21	59,550,003	43,671,654	5,338,350	4,987
Авг 21	56,959,807	41,261,305	4,948,946	4,050
Сен 21	52,917,832	39,621,049	5,069,563	3,457
Окт 21	42,284,654	35,290,600	4,518,604	3,354
Ноя 21	49,915,573	39,200,039	5,155,009	3,257
Дек 21	63,128,520	46,041,906	6,069,442	3,847
Янв 22	54,721,364	43,197,263	5,613,553	3,479

## Топ10 поисковых систем, из которых осуществлялись переходы на сайт sinoptik.ua

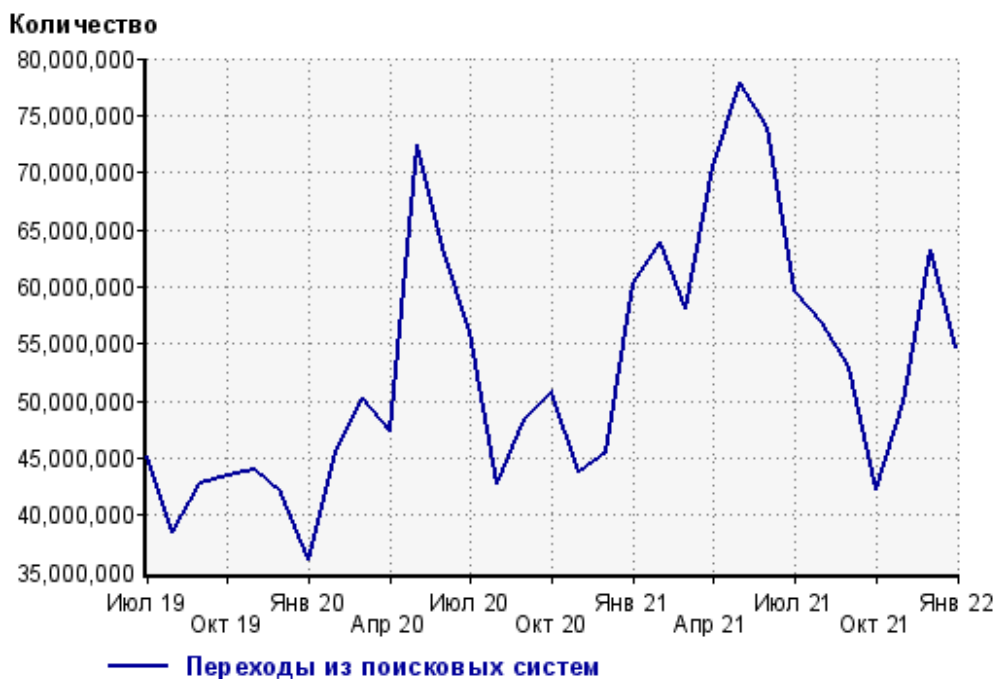
	январь 2022 г.	декабрь 2021 г.	в среднем за 3 месяца
Google	53,121,003 (97.1%)	61,305,547 (97.1%)	54,282,635 (97.1%)
Яндекс	1,493,775 (2.7%)	1,700,056 (2.7%)	1,527,745 (2.7%)
Search.Mail.ru	82,479 (0.2%)	94,063 (0.1%)	85,435 (0.2%)
Bing	17,021 (0.0%)	20,236 (0.0%)	18,167 (0.0%)
Ukr.net	4,849 (0.0%)	6,157 (0.0%)	5,550 (0.0%)
Rambler	2,197 (0.0%)	2,402 (0.0%)	2,235 (0.0%)
Baidu	37 (0.0%)	50 (0.0%)	45 (0.0%)
Google (картинки)	3 (0.0%)	9 (0.0%)	4 (0.0%)
Yahoo	0 (0.0%)	0 (0.0%)	0 (0.0%)
сумма выбранных	54,721,364 (100%)	63,128,520 (100%)	55,921,816 (100.0%)
всего	54,721,364 (100%)	63,128,520 (100%)	55,921,819 (100%)

Диаграмма распределения месячного поискового трафика по поисковым системам

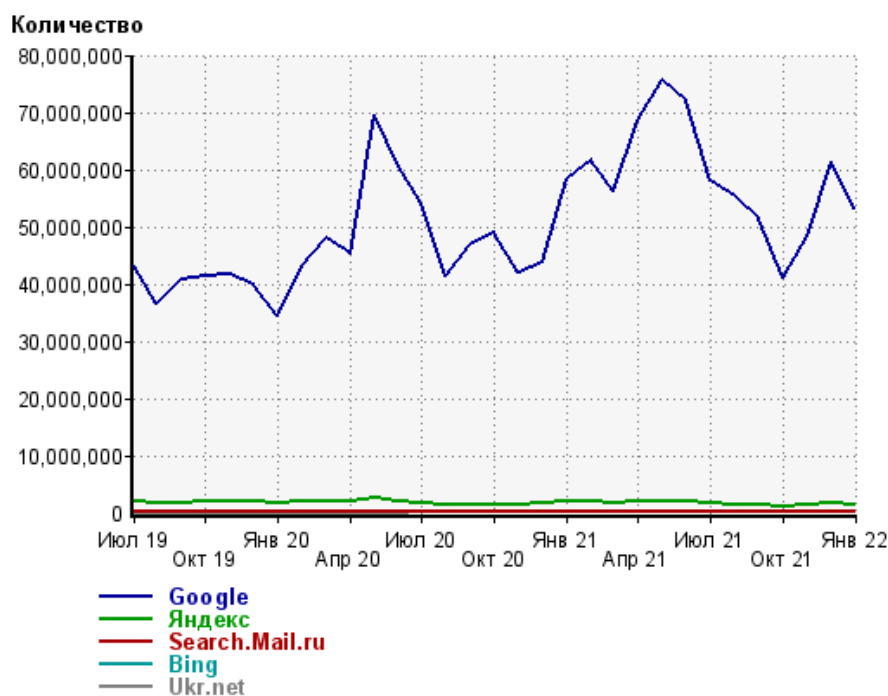


- 1: Google - 97.1%
- 2: Яндекс - 2.7%
- 3: Остальные - 0.2%

Динамика по месяцам общего поискового трафика на сайт



## Динамика по месяцам числа переходов из поисковых систем



Дата	Google	Яндекс	Search. Mail.ru	Bing	Ukr.net
Июл 19	43,139,278	1,851,571	139,489	74,031	0
Авг 19	36,538,032	1,684,787	138,742	57,595	0
Сен 19	40,703,683	1,773,556	149,623	63,794	0
Окт 19	41,349,067	1,910,991	157,712	64,271	0
Ноя 19	41,761,051	1,929,805	168,815	65,192	0
Дек 19	39,776,006	1,879,611	155,508	59,077	0
Янв 20	34,307,850	1,630,482	136,036	50,819	0
Фев 20	43,202,283	1,983,742	153,795	57,106	0
Мар 20	48,050,907	2,045,166	151,328	57,737	0
Апр 20	45,387,906	1,829,449	136,801	52,822	0
Май 20	69,679,763	2,457,096	171,718	69,499	0
Июн 20	61,162,103	1,973,024	141,258	56,264	0
Июл 20	54,000,527	1,771,315	124,251	48,612	27,125
Авг 20	41,270,436	1,316,141	95,315	37,386	40,039
Сен 20	46,745,757	1,425,344	100,652	37,702	39,271
Окт 20	49,063,864	1,463,687	105,617	37,218	22,647
Ноя 20	42,068,795	1,474,875	104,528	32,809	19,423
Дек 20	43,807,371	1,564,031	106,306	33,683	18,639
Янв 21	58,236,280	1,963,729	120,925	37,478	20,409
Фев 21	61,801,004	1,909,902	118,715	37,706	22,421
Мар 21	56,168,085	1,791,490	109,269	30,838	17,542
Апр 21	68,496,450	1,880,037	108,952	30,940	11,995
Май 21	75,726,457	1,913,569	106,013	30,577	9,514
Июн 21	71,835,298	1,980,779	106,179	27,705	8,493
Июл 21	57,892,421	1,535,633	84,767	23,995	7,514
Авг 21	55,440,607	1,409,110	79,734	21,275	6,663
Сен 21	51,481,391	1,327,159	79,259	19,842	6,934
Окт 21	41,006,462	1,180,393	73,644	16,505	5,459
Ноя 21	48,421,356	1,389,405	79,765	17,244	5,645
Дек 21	61,305,547	1,700,056	94,063	20,236	6,157
Янв 22	53,121,003	1,493,775	82,479	17,021	4,849

## Структура месячной поисковой аудитории сайта

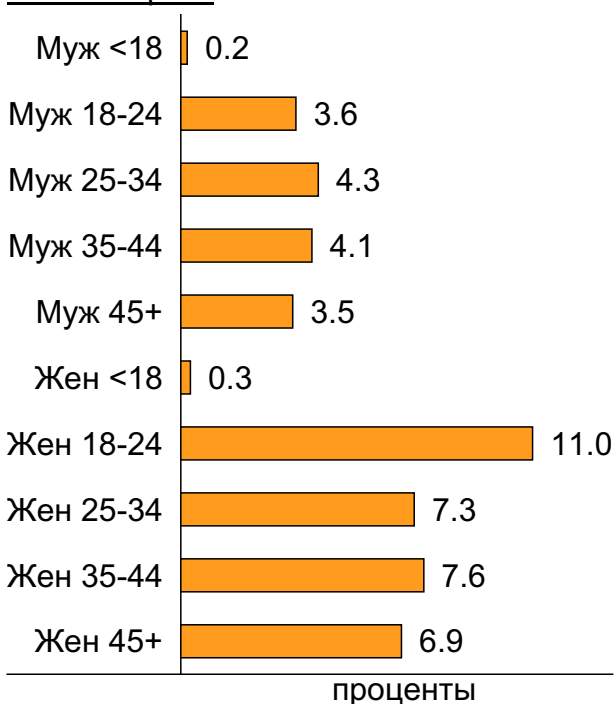
В таблице представлены размеры демографических групп в месячной поисковой аудитории сайта и их доли в процентах от полной месячной аудитории этого сайта.

К поисковой аудитории относятся те посетители, которые переходили на сайт из поисковых систем не более 6 раз в течение месяца и не использовали доменное имя сайта в поисковом запросе.

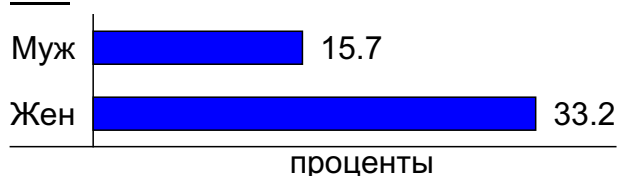
### Пол и возраст поисковой аудитории

Возраст \ Пол	Муж	Жен	Любой пол
<18	38,512 (0.2%)	57,849 (0.3%)	96,361 (0.6%)
18-24	607,705 (3.6%)	1,841,156 (11.0%)	2,448,861 (14.6%)
25-34	712,877 (4.3%)	1,228,866 (7.3%)	1,941,743 (11.6%)
35-44	680,916 (4.1%)	1,265,118 (7.6%)	1,946,034 (11.6%)
45+	578,209 (3.5%)	1,157,852 (6.9%)	1,736,061 (10.4%)
Любой возраст	2,618,219 (15.7%)	5,550,841 (33.2%)	8,169,060 (48.8%)

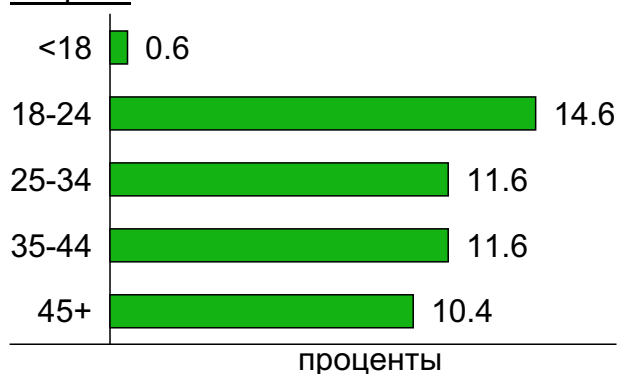
### Пол / Возраст



### Пол



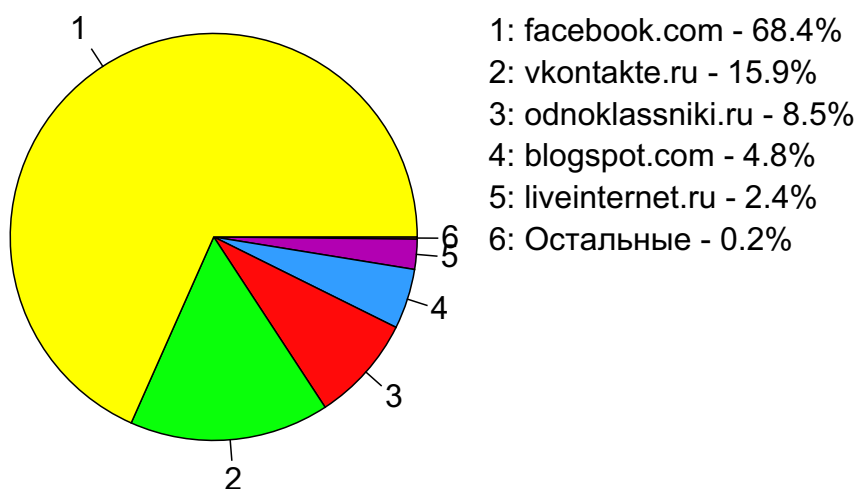
### Возраст



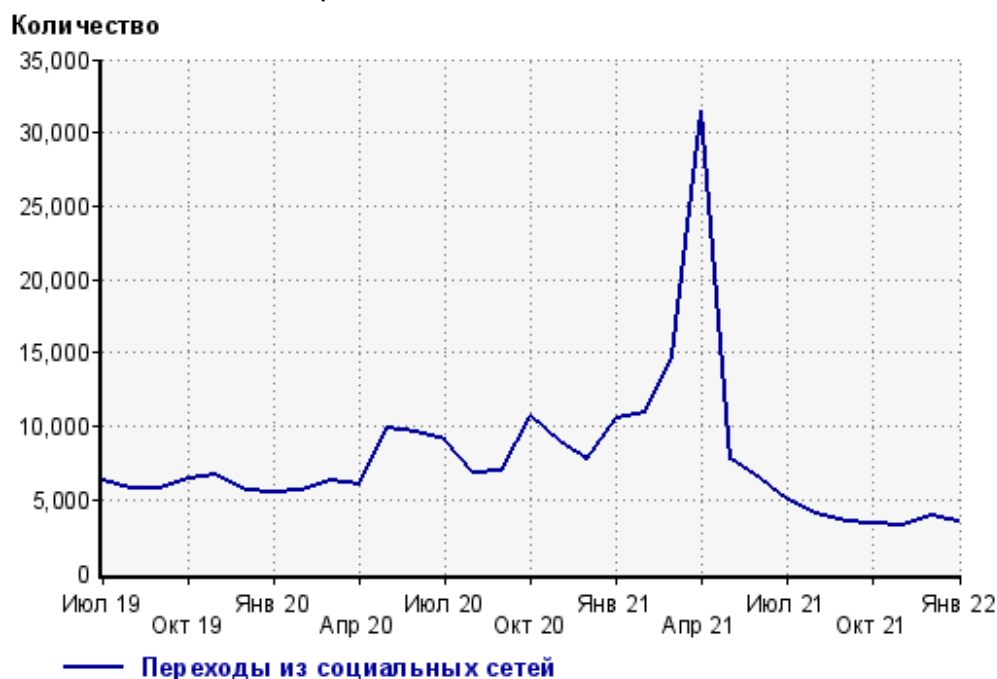
## Топ10 социальных сетей, из которых осуществлялись переходы на сайт sinoptik.ua

	январь 2022 г.	декабрь 2021 г.	в среднем за 3 месяца
facebook.com	2,378 (68.4%)	2,635 (68.5%)	2,405 (68.2%)
vkontakte.ru	552 (15.9%)	622 (16.2%)	565 (16.0%)
odnoklassniki.ru	294 (8.5%)	319 (8.3%)	278 (7.9%)
blogspot.com	166 (4.8%)	180 (4.7%)	199 (5.6%)
liveinternet.ru	83 (2.4%)	82 (2.1%)	71 (2.0%)
twitter.com	5 (0.1%)	8 (0.2%)	6 (0.2%)
livejournal.com	1 (0.0%)	0 (0.0%)	0 (0.0%)
сумма выбранных	3,479 (100%)	3,846 (100.0%)	3,524 (99.9%)
всего	3,479 (100%)	3,847 (100%)	3,527 (100%)

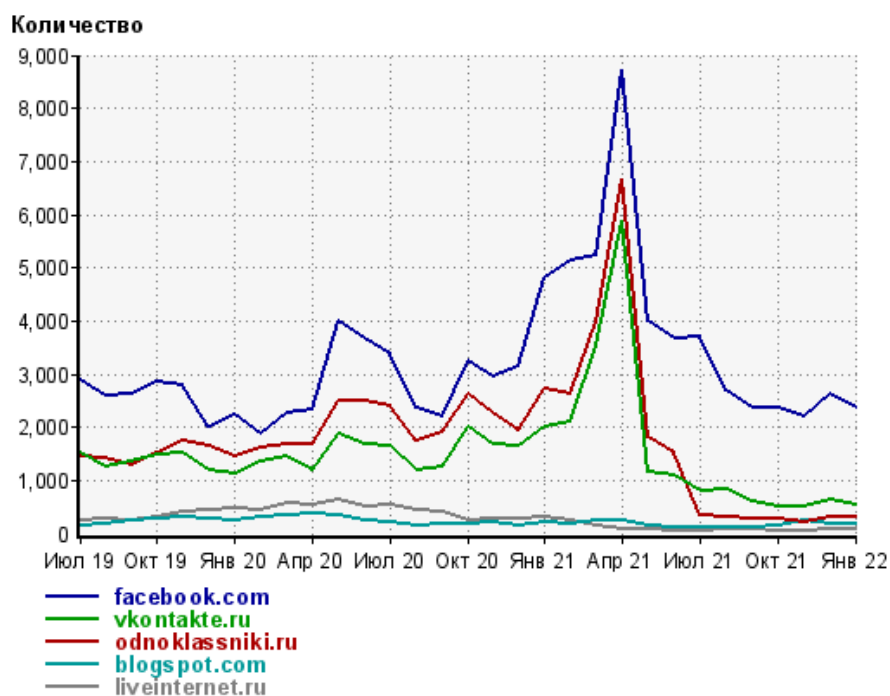
Диаграмма распределения месячного трафика из социальных сетей



Динамика по месяцам числа переходов из социальных сетей на сайт



## Динамика по месяцам числа переходов из социальных сетей



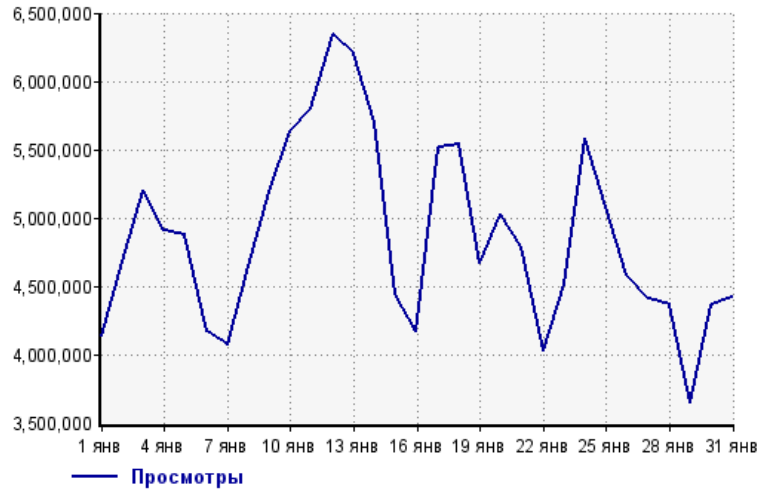
Дата	facebook.com	vkontakte.ru	odnoklassniki.ru	blogspot.com	liveinternet.ru
Июл 19	2,872	1,517	1,458	134	246
Авг 19	2,601	1,267	1,410	180	273
Сен 19	2,635	1,337	1,277	236	249
Окт 19	2,855	1,469	1,531	268	318
Ноя 19	2,787	1,507	1,733	307	400
Дек 19	2,004	1,204	1,653	276	437
Янв 20	2,219	1,126	1,455	246	485
Фев 20	1,886	1,341	1,622	311	450
Мар 20	2,279	1,458	1,680	344	560
Апр 20	2,322	1,184	1,665	368	534
Май 20	3,982	1,864	2,507	329	630
Июн 20	3,677	1,664	2,487	244	501
Июл 20	3,379	1,633	2,413	200	522
Авг 20	2,363	1,206	1,732	159	427
Сен 20	2,214	1,252	1,914	168	399
Окт 20	3,258	1,997	2,613	175	252
Ноя 20	2,939	1,678	2,267	202	266
Дек 20	3,147	1,650	1,952	160	269
Янв 21	4,806	2,011	2,707	226	311
Фев 21	5,151	2,117	2,636	183	260
Мар 21	5,218	3,546	3,988	241	152
Апр 21	8,708	5,890	6,684	257	91
Май 21	4,009	1,162	1,808	156	86
Июн 21	3,660	1,082	1,515	123	54
Июл 21	3,695	793	336	101	46
Авг 21	2,688	842	299	127	76
Сен 21	2,360	591	292	121	67
Окт 21	2,378	509	261	132	61
Ноя 21	2,202	521	222	252	50
Дек 21	2,635	622	319	180	82
Янв 22	2,378	552	294	166	83



## Посещаемость по дням в течение месяца

### Число просмотров страниц сайта

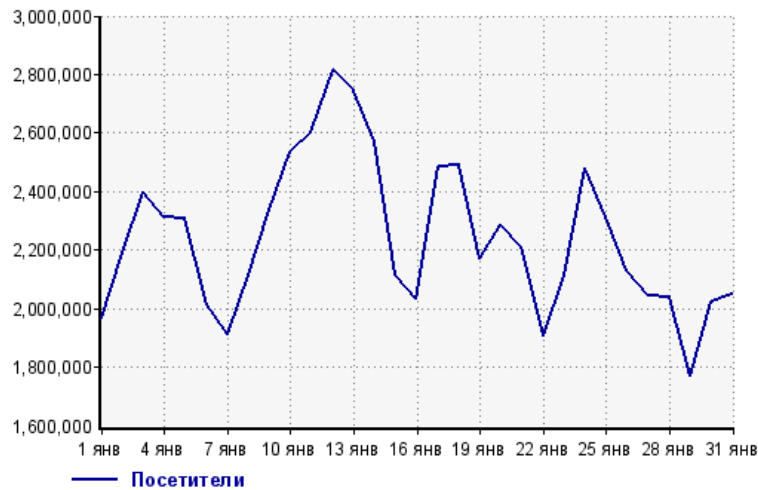
Количество



1 янв:	4,135,666	17 янв:	5,519,605
2 янв:	4,683,702	18 янв:	5,538,505
3 янв:	5,201,064	19 янв:	4,665,407
4 янв:	4,911,969	20 янв:	5,023,195
5 янв:	4,877,431	21 янв:	4,792,795
6 янв:	4,165,745	22 янв:	4,028,006
7 янв:	4,066,414	23 янв:	4,517,978
8 янв:	4,641,367	24 янв:	5,585,207
9 янв:	5,185,948	25 янв:	5,086,510
10 янв:	5,635,725	26 янв:	4,582,414
11 янв:	5,802,293	27 янв:	4,411,126
12 янв:	6,346,871	28 янв:	4,362,825
13 янв:	6,202,381	29 янв:	3,645,499
14 янв:	5,704,966	30 янв:	4,364,784
15 янв:	4,435,291	31 янв:	4,418,827
16 янв:	4,168,919		

### Размер аудитории сайта

Количество



1 янв:	1,967,791	17 янв:	2,482,668
2 янв:	2,193,273	18 янв:	2,489,088
3 янв:	2,397,391	19 янв:	2,172,195
4 янв:	2,313,137	20 янв:	2,287,113
5 янв:	2,305,641	21 янв:	2,213,608
6 янв:	2,015,756	22 янв:	1,906,457
7 янв:	1,911,822	23 янв:	2,115,226
8 янв:	2,115,760	24 янв:	2,478,747
9 янв:	2,335,606	25 янв:	2,312,913
10 янв:	2,537,513	26 янв:	2,131,287
11 янв:	2,600,038	27 янв:	2,042,085
12 янв:	2,815,236	28 янв:	2,041,000
13 янв:	2,744,048	29 янв:	1,768,247
14 янв:	2,571,565	30 янв:	2,025,117
15 янв:	2,113,680	31 янв:	2,051,357
16 янв:	2,035,937		

### Среднее число просмотров страниц сайта на посетителя

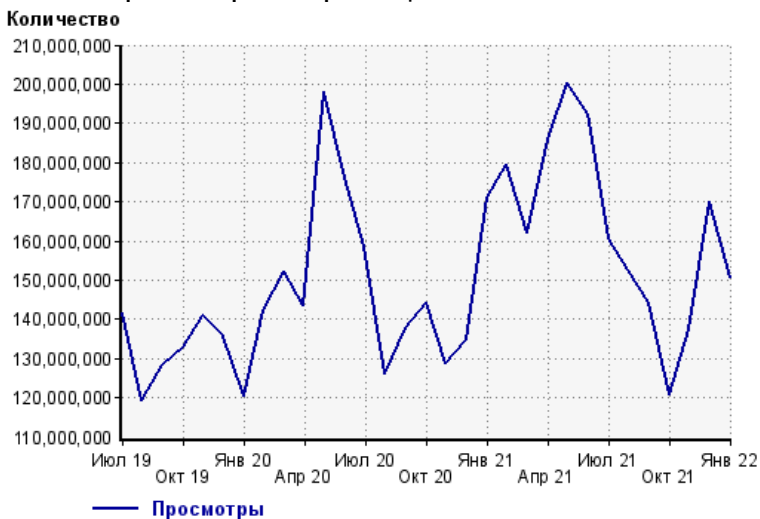
Количество



1 янв:	2.1	17 янв:	2.2
2 янв:	2.1	18 янв:	2.2
3 янв:	2.2	19 янв:	2.1
4 янв:	2.1	20 янв:	2.2
5 янв:	2.1	21 янв:	2.2
6 янв:	2.1	22 янв:	2.1
7 янв:	2.1	23 янв:	2.1
8 янв:	2.2	24 янв:	2.3
9 янв:	2.2	25 янв:	2.2
10 янв:	2.2	26 янв:	2.2
11 янв:	2.2	27 янв:	2.2
12 янв:	2.3	28 янв:	2.1
13 янв:	2.3	29 янв:	2.1
14 янв:	2.2	30 янв:	2.2
15 янв:	2.1	31 янв:	2.2
16 янв:	2.0		

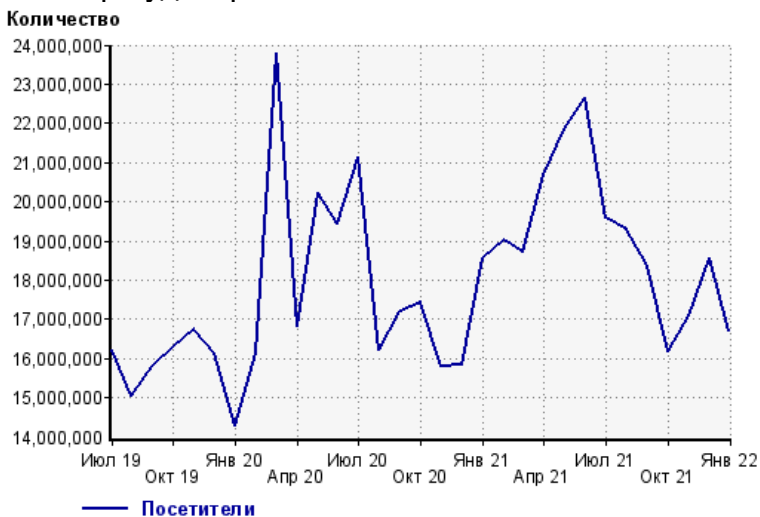
## Динамика месячной посещаемости

### Число просмотров страниц сайта



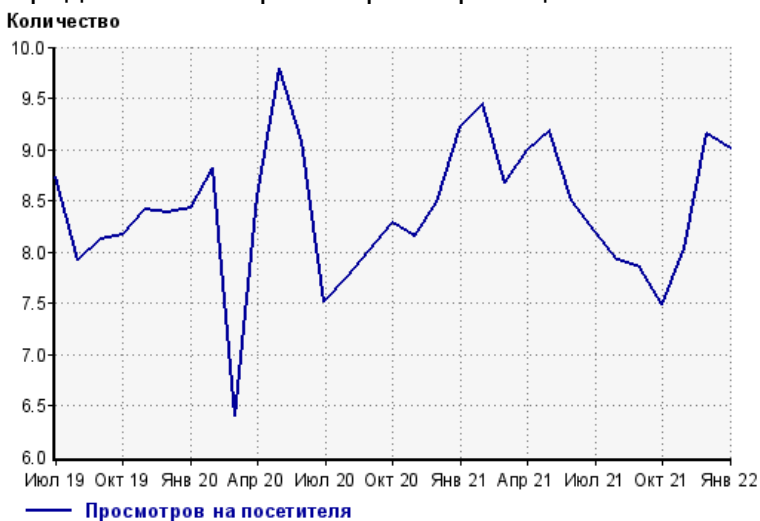
Июл 19:	141,549,676	Ноя 20:	128,920,706
Авг 19:	119,159,683	Дек 20:	134,642,140
Сен 19:	128,197,145	Янв 21:	171,269,557
Окт 19:	133,091,268	Фев 21:	179,556,771
Ноя 19:	140,999,292	Мар 21:	162,127,551
Дек 19:	135,509,885	Апр 21:	185,795,811
Янв 20:	120,474,324	Май 21:	200,373,300
Фев 20:	142,379,685	Июн 21:	192,400,217
Мар 20:	152,144,517	Июл 21:	160,728,609
Апр 20:	143,627,662	Авг 21:	152,692,796
Май 20:	198,200,111	Сен 21:	144,335,533
Июн 20:	176,272,678	Окт 21:	120,984,134
Июл 20:	158,808,447	Ноя 21:	137,408,140
Авг 20:	125,959,869	Дек 21:	169,951,032
Сен 20:	137,868,030	Янв 22:	150,708,435
Окт 20:	144,424,970		

### Размер аудитории сайта



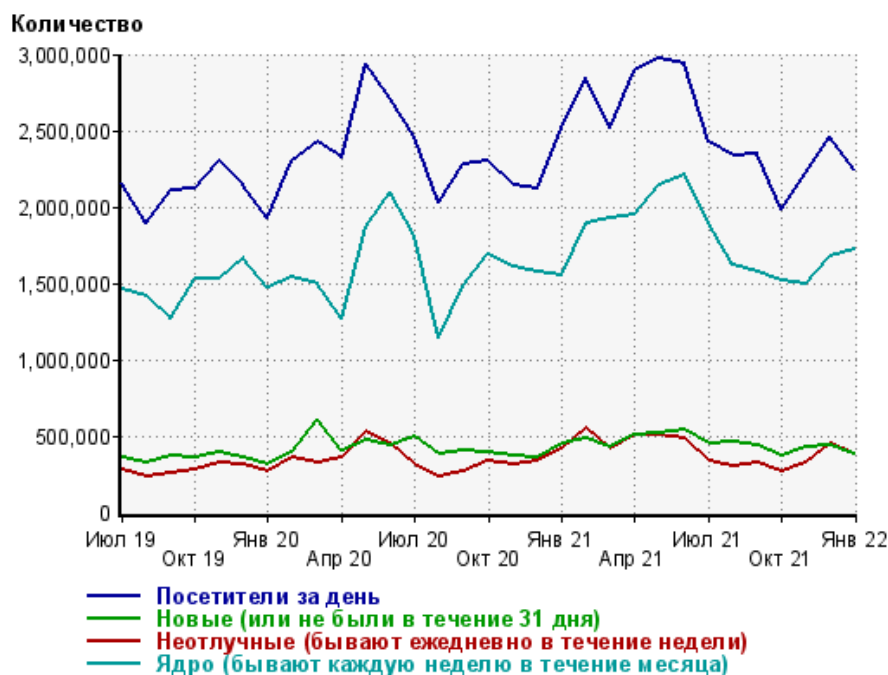
Июл 19:	16,212,067	Ноя 20:	15,808,465
Авг 19:	15,055,412	Дек 20:	15,854,297
Сен 19:	15,788,340	Янв 21:	18,565,237
Окт 19:	16,305,800	Фев 21:	19,008,383
Ноя 19:	16,752,636	Мар 21:	18,699,682
Дек 19:	16,149,189	Апр 21:	20,667,639
Янв 20:	14,288,353	Май 21:	21,841,299
Фев 20:	16,150,334	Июн 21:	22,646,085
Мар 20:	23,781,744	Июл 21:	19,603,890
Апр 20:	16,813,113	Авг 21:	19,284,730
Май 20:	20,247,116	Сен 21:	18,387,733
Июн 20:	19,424,107	Окт 21:	16,177,125
Июл 20:	21,133,077	Ноя 21:	17,087,749
Авг 20:	16,215,048	Дек 21:	18,557,175
Сен 20:	17,186,838	Янв 22:	16,726,244
Окт 20:	17,443,053		

### Среднее число просмотров страниц сайта на посетителя



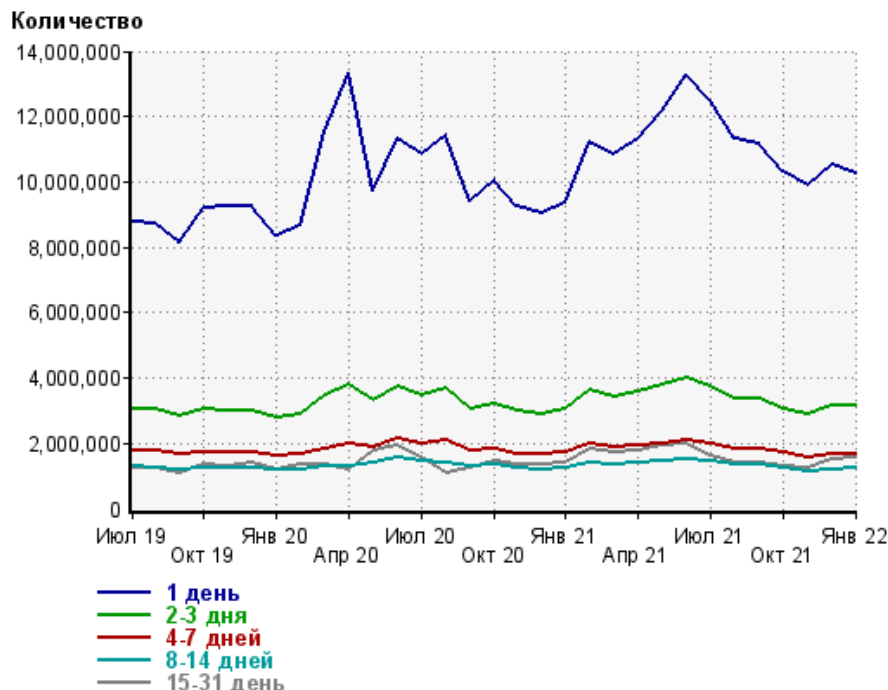
Июл 19:	8.7	Ноя 20:	8.2
Авг 19:	7.9	Дек 20:	8.5
Сен 19:	8.1	Янв 21:	9.2
Окт 19:	8.2	Фев 21:	9.4
Ноя 19:	8.4	Мар 21:	8.7
Дек 19:	8.4	Апр 21:	9.0
Янв 20:	8.4	Май 21:	9.2
Фев 20:	8.8	Июн 21:	8.5
Мар 20:	6.4	Июл 21:	8.2
Апр 20:	8.5	Авг 21:	7.9
Май 20:	9.8	Сен 21:	7.8
Июн 20:	9.1	Окт 21:	7.5
Июл 20:	7.5	Ноя 21:	8.0
Авг 20:	7.8	Дек 21:	9.2
Сен 20:	8.0	Янв 22:	9.0
Окт 20:	8.3		

## Динамика по месяцам среднесуточных показателей активности посетителей сайта



Дата	Посетители за день	Новые (или не были в течение 31 дня)	Неотлучные (бывают ежедневно в течение недели)	Ядро (бывают каждую неделю в течение месяца)
Июл 19	2,158,566	356,035	281,227	1,461,997
Авг 19	1,897,499	321,888	230,290	1,416,018
Сен 19	2,105,879	372,861	254,178	1,262,927
Окт 19	2,124,430	361,254	280,398	1,529,758
Ноя 19	2,301,190	393,616	327,658	1,533,975
Дек 19	2,144,605	356,331	315,862	1,666,764
Янв 20	1,921,519	310,109	263,812	1,473,704
Фев 20	2,305,731	390,170	357,987	1,539,242
Мар 20	2,423,192	609,148	328,439	1,498,870
Апр 20	2,326,408	403,392	358,424	1,268,754
Май 20	2,941,280	473,243	524,067	1,867,029
Июн 20	2,709,053	440,574	445,768	2,095,023
Июл 20	2,458,886	497,917	313,183	1,818,098
Авг 20	2,027,161	383,890	236,785	1,137,431
Сен 20	2,280,816	406,357	269,963	1,478,453
Окт 20	2,306,495	389,076	339,981	1,682,544
Ноя 20	2,139,181	364,675	307,401	1,609,048
Дек 20	2,118,256	356,206	332,710	1,575,423
Янв 21	2,512,749	445,168	417,970	1,555,342
Фев 21	2,849,952	477,852	551,507	1,896,565
Мар 21	2,522,553	430,509	416,813	1,929,202
Апр 21	2,897,223	506,645	508,556	1,944,079
Май 21	2,973,401	514,964	501,837	2,136,548
Июн 21	2,934,702	542,644	485,985	2,212,843
Июл 21	2,423,321	448,835	332,500	1,892,747
Авг 21	2,336,747	456,584	305,506	1,619,679
Сен 21	2,345,142	441,661	326,996	1,568,633
Окт 21	1,980,774	370,753	264,306	1,517,095
Ноя 21	2,221,705	421,847	322,062	1,497,900
Дек 21	2,463,645	441,540	446,456	1,680,836
Янв 22	2,241,655	381,052	385,618	1,723,225

## Динамика распределения 31-дневной аудитории по количеству дней посещения сайта (среднесуточные значения)



Дата	1 день	2-3 дня	4-7 дней	8-14 дней	15-31 день
Июл 19	8,754,307	3,074,480	1,795,666	1,295,395	1,269,717
Авг 19	8,698,942	3,055,658	1,751,034	1,244,543	1,223,783
Сен 19	8,157,926	2,810,804	1,645,215	1,177,201	1,074,721
Окт 19	9,217,622	3,035,795	1,726,860	1,260,401	1,355,191
Ноя 19	9,228,778	2,982,628	1,731,358	1,266,760	1,321,206
Дек 19	9,232,279	3,001,257	1,730,866	1,265,365	1,412,258
Янв 20	8,326,227	2,784,220	1,610,184	1,190,597	1,217,807
Фев 20	8,668,700	2,908,655	1,671,835	1,219,002	1,360,138
Мар 20	11,523,752	3,465,115	1,841,302	1,293,377	1,360,147
Апр 20	13,319,899	3,783,729	1,964,344	1,312,165	1,216,836
Май 20	9,729,687	3,313,995	1,904,688	1,418,379	1,764,276
Июн 20	11,295,456	3,764,684	2,129,467	1,558,568	1,921,046
Июл 20	10,861,493	3,497,305	1,973,254	1,469,975	1,574,022
Авг 20	11,404,949	3,688,601	2,081,328	1,391,830	1,107,737
Сен 20	9,389,535	3,073,741	1,783,926	1,288,686	1,255,408
Окт 20	10,043,778	3,226,653	1,819,779	1,342,756	1,471,724
Ноя 20	9,237,580	2,984,282	1,692,678	1,247,982	1,347,318
Дек 20	9,019,675	2,911,902	1,665,015	1,210,025	1,352,366
Янв 21	9,381,791	3,073,215	1,721,056	1,247,606	1,388,168
Фев 21	11,232,100	3,611,975	1,983,354	1,404,871	1,821,034
Мар 21	10,864,838	3,426,583	1,901,490	1,376,859	1,726,949
Апр 21	11,342,785	3,556,701	1,929,955	1,394,868	1,775,395
Май 21	12,167,569	3,766,922	2,011,940	1,478,932	1,934,283
Июн 21	13,277,965	3,986,541	2,100,434	1,516,648	2,008,780
Июл 21	12,481,052	3,730,585	1,994,793	1,464,967	1,637,647
Авг 21	11,327,198	3,362,487	1,835,837	1,339,273	1,383,270
Сен 21	11,158,116	3,356,691	1,824,418	1,338,334	1,390,325
Окт 21	10,290,422	3,072,777	1,705,997	1,251,534	1,279,956
Ноя 21	9,875,397	2,904,436	1,561,693	1,140,299	1,268,895
Дек 21	10,514,722	3,129,359	1,667,892	1,205,643	1,503,786
Янв 22	10,280,065	3,139,789	1,691,172	1,228,906	1,547,445

## Топ30 сайтов, с которых осуществлялись переходы на сайт sinoptik.ua

	январь 2022 г.	декабрь 2021 г.	в среднем за 3 месяца
google.com	49,633,663 (47.9%)	57,284,532 (49.7%)	50,608,989 (48.5%)
Закладки	43,197,263 (41.7%)	46,041,906 (40.0%)	42,813,069 (41.0%)
pinformer.sinoptik.ua	4,064,081 (3.9%)	4,396,010 (3.8%)	4,073,653 (3.9%)
google.com.ua	3,131,378 (3.0%)	3,607,606 (3.1%)	3,299,214 (3.2%)
ukr.net	1,030,703 (1.0%)	1,086,527 (0.9%)	1,012,692 (1.0%)
yandex.ru	844,343 (0.8%)	965,482 (0.8%)	866,717 (0.8%)
yandex.ua	561,264 (0.5%)	632,763 (0.5%)	567,877 (0.5%)
google.ru	222,210 (0.2%)	257,286 (0.2%)	232,133 (0.2%)
bing.com	147,228 (0.1%)	172,710 (0.1%)	152,996 (0.1%)
poshukach.com	88,289 (0.1%)	104,879 (0.1%)	93,714 (0.1%)
go.mail.ru	82,774 (0.1%)	94,422 (0.1%)	85,768 (0.1%)
yandex.fr	77,282 (0.1%)	90,845 (0.1%)	82,124 (0.1%)
Другие	74,083 (0.1%)	83,856 (0.1%)	76,022 (0.1%)
sinoptik.ua	68,481 (0.1%)	74,217 (0.1%)	65,444 (0.1%)
android.app	56,934 (0.1%)	70,149 (0.1%)	63,307 (0.1%)
search.ukr.net	33,187 (0.0%)	41,035 (0.0%)	36,356 (0.0%)
ua.sinoptik.ua	32,321 (0.0%)	34,565 (0.0%)	31,148 (0.0%)
r.search.yahoo.com	18,459 (0.0%)	21,387 (0.0%)	19,537 (0.0%)
google.co.uk	11,857 (0.0%)	13,421 (0.0%)	12,508 (0.0%)
google.pl	10,275 (0.0%)	10,954 (0.0%)	10,061 (0.0%)
s.znav.com	9,818 (0.0%)	11,993 (0.0%)	10,719 (0.0%)
duckduckgo.com	9,434 (0.0%)	10,539 (0.0%)	9,256 (0.0%)
yandex.kz	7,385 (0.0%)	8,151 (0.0%)	8,020 (0.0%)
google.de	7,321 (0.0%)	7,976 (0.0%)	7,304 (0.0%)
dumyntp.browser.yandex.ru	7,101 (0.0%)	7,765 (0.0%)	7,413 (0.0%)
top-page.ru	6,387 (0.0%)	7,099 (0.0%)	6,578 (0.0%)
surf.bluetouch.hk	6,292 (0.0%)	4,407 (0.0%)	3,566 (0.0%)
google.fr	5,870 (0.0%)	6,461 (0.0%)	5,964 (0.0%)
127.0.0.1	5,191 (0.0%)	5,631 (0.0%)	5,140 (0.0%)
onlinezakladki.ru	4,768 (0.0%)	4,896 (0.0%)	4,567 (0.0%)
сумма выбранных	103,455,642 (99.9%)	115,159,470 (99.9%)	104,271,856 (99.9%)
всего	103,535,659 (100%)	115,243,715 (100%)	104,351,084 (100%)

В данном списке могут быть несколько служебных строк, не являющихся адресами сайтов:

**Закладки:** кроме собственно переходов из закладок (bookmarks, "избранное") и набора адреса вручную сюда попадают также переходы, при которых браузер не сообщает адрес ссылающейся страницы, это бывает при переходах по flash-баннерам, из файлов на локальном диске пользователя, из почтовых программ, icq, загрузках страниц сайта через JavaScript (обычно pop-up окна), перенаправлении с помощью тега <meta>, а также если в браузере запрещена передача информации о ссылающейся странице.

**Не веб-страница:** в случаях, когда адрес ссылающейся страницы непустой, но не является адресом веб-страницы (не начинается с http://) используется данное имя.

**Не определена:** если на страницах сайта установлен упрощенный вариант счетчика, который не может определять ссылающиеся страницы, будет использовано это имя.

**Другие:** если в списке более 100 сайтов, то сайты, с которых зарегистрирован только один переход, объединяются в строчку "Другие". Такое сжатие выполняется только при наступлении нового дня, список сайтов за текущий день не сжимается.

**Объявления:** переходы по объявлениям или баннерам, размещенным в некоторых рекламных сетях (Яндекс.Direct, AdWords, MediaTarget, Vequp и другие системы, использующие специальный формат меток openstat). Для того, чтобы такие переходы учитывались, необходимо внести изменения в настройки рекламной кампании (для Яндекс.Direct включить галочку "Внешняя интернет-статистика").

## Топ40 сайтов, на которые посетители переходили по ссылкам со страниц сайта sinoptik.ua

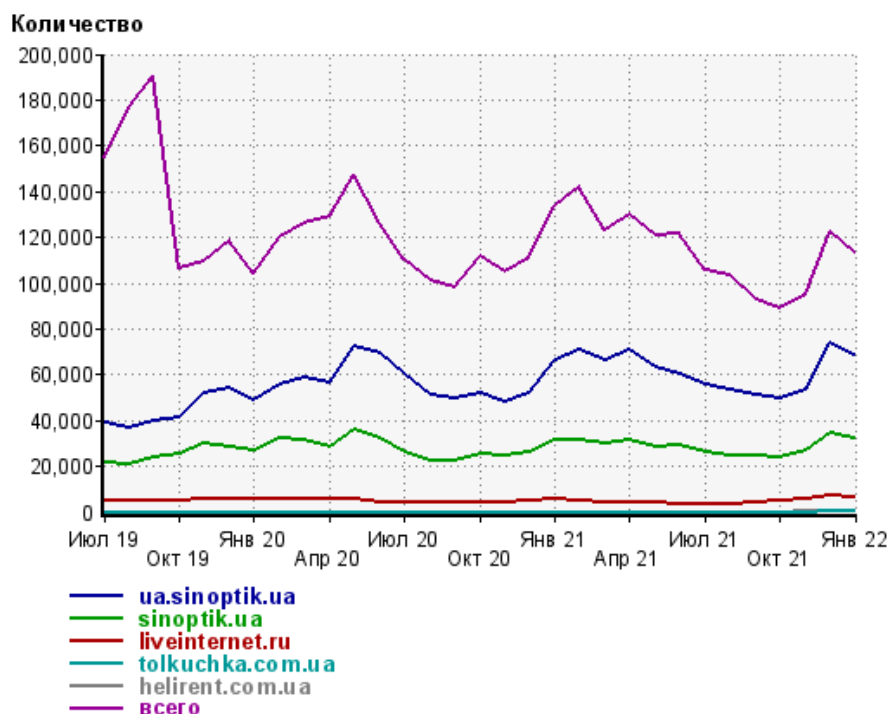
	январь 2022 г.	декабрь 2021 г.	в среднем за 3 месяца
ua.sinoptik.ua	68,481 (60.5%)	74,217 (60.5%)	65,444 (59.3%)
sinoptik.ua	32,321 (28.6%)	34,565 (28.2%)	31,148 (28.2%)
liveinternet.ru	6,763 (6.0%)	6,953 (5.7%)	6,453 (5.9%)
tolkuchka.com.ua	580 (0.5%)	7 (0.0%)	195 (0.2%)
helirent.com.ua	498 (0.4%)	391 (0.3%)	438 (0.4%)
sinoptik.com.ru	449 (0.4%)	599 (0.5%)	484 (0.4%)
ukrgtv.com.ua	329 (0.3%)	341 (0.3%)	271 (0.2%)
vvb.com.ua	322 (0.3%)	58 (0.0%)	126 (0.1%)
travels-shop.com	309 (0.3%)	91 (0.1%)	153 (0.1%)
allposa.com	254 (0.2%)	438 (0.4%)	303 (0.3%)
suzukimarine.com.ua	108 (0.1%)	146 (0.1%)	127 (0.1%)
tur365.com.ua	100 (0.1%)	63 (0.1%)	89 (0.1%)
golka.com.ua	93 (0.1%)	39 (0.0%)	61 (0.1%)
opendors.ru	87 (0.1%)	107 (0.1%)	82 (0.1%)
metallolom.kh.ua	85 (0.1%)	128 (0.1%)	98 (0.1%)
auto.drom.ru	80 (0.1%)	177 (0.1%)	103 (0.1%)
teplitca.com.ua	77 (0.1%)	10 (0.0%)	31 (0.0%)
zakupka.com	72 (0.1%)	116 (0.1%)	75 (0.1%)
homesoverseas.ru	70 (0.1%)	37 (0.0%)	40 (0.0%)
pravda.com.ua	65 (0.1%)	41 (0.0%)	36 (0.0%)
zemlemer.kh.ua	64 (0.1%)	0 (0.0%)	21 (0.0%)
moya-fazenda.com	63 (0.1%)	94 (0.1%)	66 (0.1%)
life.ru	63 (0.1%)	2 (0.0%)	23 (0.0%)
ivi.ru	61 (0.1%)	155 (0.1%)	77 (0.1%)
prian.ru	57 (0.1%)	54 (0.0%)	45 (0.0%)
dom-prestarelih.org	55 (0.0%)	0 (0.0%)	18 (0.0%)
granite-angel.com.ua	51 (0.0%)	84 (0.1%)	90 (0.1%)
gismeteo.ua	50 (0.0%)	62 (0.1%)	50 (0.0%)
domruss.ru	49 (0.0%)	8 (0.0%)	19 (0.0%)
arm20.com	42 (0.0%)	18 (0.0%)	21 (0.0%)
teplitsa-dnepr.com.ua	40 (0.0%)	14 (0.0%)	34 (0.0%)
xcraft.net	38 (0.0%)	1 (0.0%)	13 (0.0%)
solarenergo.ua	34 (0.0%)	14 (0.0%)	27 (0.0%)
tlgg.ru	34 (0.0%)	10 (0.0%)	14 (0.0%)
polycarbonate.kiev.ua	30 (0.0%)	0 (0.0%)	10 (0.0%)
gbosevice.ua	29 (0.0%)	7 (0.0%)	12 (0.0%)
topratingdating.com	29 (0.0%)	0 (0.0%)	9 (0.0%)
stimma.com.ua	28 (0.0%)	13 (0.0%)	17 (0.0%)
e-motion.org.ua	27 (0.0%)	40 (0.0%)	29 (0.0%)
krasnodar.drom.ru	24 (0.0%)	25 (0.0%)	24 (0.0%)
сумма выбранных	112,011 (99.0%)	119,125 (97.1%)	106,376 (96.4%)
всего	113,137 (100%)	122,656 (100%)	110,306 (100%)

Учитываются переходы только на те сайты, которые зарегистрированы в системе статистики LiveInternet, и только на те их страницы, на которых установлен код счетчика.

В данном списке может быть служебная строка, не являющаяся адресом сайта:

**Другие:** если в конце дня в списке оказывается более 100 сайтов, то сайты, с которых зарегистрирован только один переход за этот день, объединяются в строчку "Другие". Такое сжатие выполняется при окончании каждого дня, и в конце месяца всё суммируется.

## Динамика по месяцам числа переходов по ссылкам со страниц сайта sinoptik.ua на другие сайты



Дата	ua.sinoptik.ua	sinoptik.ua	liveinternet.ru	tolkuchka.com.ua	helirent.com.ua	всего
Июл 19	38,672	21,478	4,566	0	0	154,696
Авг 19	37,106	20,591	4,696	0	0	177,039
Сен 19	39,711	23,998	4,701	0	0	190,160
Окт 19	41,155	25,019	4,987	0	0	106,730
Ноя 19	51,925	29,693	5,402	0	0	109,487
Дек 19	54,028	28,570	5,417	0	0	118,420
Янв 20	48,852	27,192	5,412	0	0	103,829
Фев 20	55,672	32,404	5,556	0	0	120,285
Мар 20	58,647	31,811	6,034	0	0	125,767
Апр 20	56,718	28,485	5,358	0	0	129,109
Май 20	72,389	35,764	5,807	0	0	147,556
Июн 20	69,428	32,547	4,483	0	0	126,328
Июл 20	59,947	26,418	4,166	0	0	109,858
Авг 20	51,148	22,416	4,066	0	0	101,507
Сен 20	49,271	22,559	4,130	0	0	97,894
Окт 20	51,820	25,571	4,251	0	0	111,866
Ноя 20	47,874	24,301	4,385	0	0	105,022
Дек 20	52,196	26,026	4,863	0	0	110,937
Янв 21	66,286	31,219	5,433	0	0	133,458
Фев 21	70,734	31,131	4,995	0	0	142,234
Мар 21	65,948	30,055	4,326	0	0	123,189
Апр 21	70,920	31,290	3,886	0	0	129,964
Май 21	62,983	28,411	3,811	0	0	121,137
Июн 21	60,059	29,348	3,681	0	0	121,253
Июл 21	55,618	25,815	3,528	0	0	105,966
Авг 21	53,646	24,562	3,414	0	0	103,273
Сен 21	51,414	24,316	4,398	0	0	93,126
Окт 21	49,852	23,706	4,833	0	0	89,111
Ноя 21	53,635	26,558	5,643	0	427	95,127
Дек 21	74,217	34,565	6,953	7	391	122,656
Янв 22	68,481	32,321	6,763	580	498	113,137