







Аналитический отчет LiveInternet для сайта sinoptik.ua за февраль 2022 г.

Базовые месячные показатели посещаемости сайта:

Просмотров страниц	100,829,673	(-33% мес/мес)
Посетителей	12,735,949	(-24% мес/мес)

Доля женщин	66.4 %	
Доля мужчин	33.6 %	

Посетители младше 18 лет	0.9 %	
Посетители от 18 до 24 лет	30.7 %	
Посетители от 25 до 34 лет	20.9 %	
Посетители от 35 до 44 лет	23.7 %	
Посетители старше 44 лет	23.8 %	

Преобладающая страна - Украина 86.4 %

Структура переходов на страницы сайта:

Поиск	35.5 %	
Внутренние	31.4 %	
Закладки	29.2 %	
Сайты	4.0 %	
Соц. сети	0.0 %	
Объявления	0.0 %	

Переходов из поисковых систем	35,784,001	(-35% мес/мес)
Посетителей из поисковых систем	6,203,301	(-24% мес/мес)

Структура месячной аудитории сайта: пол и возраст

Размеры демографических групп в месячной аудитории сайта и их доли в процентах

Возраст \ Пол	Муж	Жен	Любой пол
<18	60,697 (0.5%)	57,184 (0.4%)	117,881 (0.9%)
18-24	1,009,383 (7.9%)	2,904,639 (22.8%)	3,914,022 (30.7%)
25-34	951,583 (7.5%)	1,705,851 (13.4%)	2,657,434 (20.9%)
35-44	1,214,662 (9.5%)	1,804,362 (14.2%)	3,019,024 (23.7%)
45+	1,048,512 (8.2%)	1,979,076 (15.5%)	3,027,588 (23.8%)
Любой возраст	4,284,837 (33.6%)	8,451,112 (66.4%)	12,735,949 (100%)

Индекс соответствия Интернету - **Internet-Affinity Index**.

Отношение доли демографической группы в месячной аудитории сайта к доле этой же демографической группы в месячной аудитории Интернета, умноженное на 100.

Возраст \ Пол	Муж	Жен	Любой пол
<18	8.6	8.6	8.6
18-24	66	186	127
25-34	50	103	75
35-44	84	127	105
45+	106	217	159
Любой возраст	65	136	100

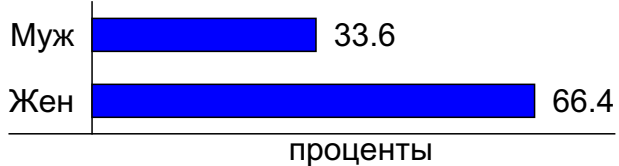
Индекс соответствия населению России - **Population-Affinity Index**.

Отношение доли демографической группы в месячной аудитории сайта к доле этой же демографической группы в населении России, умноженное на 100.

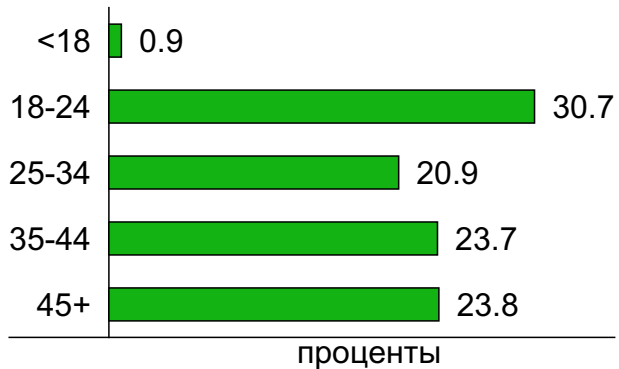
Возраст \ Пол	Муж	Жен	Любой пол
<18	10	10	10
18-24	85	239	163
25-34	60	103	82
35-44	88	121	105
45+	74	114	96
Любой возраст	69	127	100

Структура месячной аудитории сайта: пол и возраст

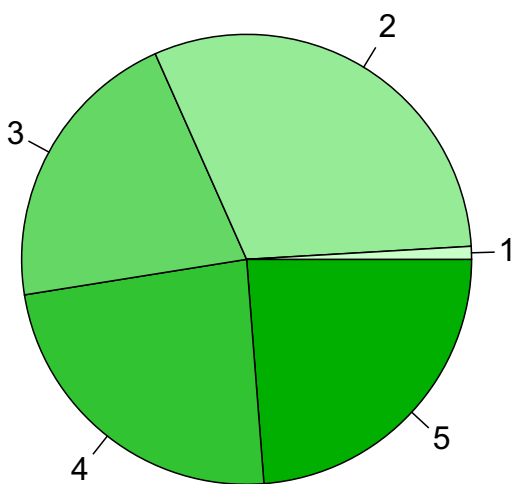
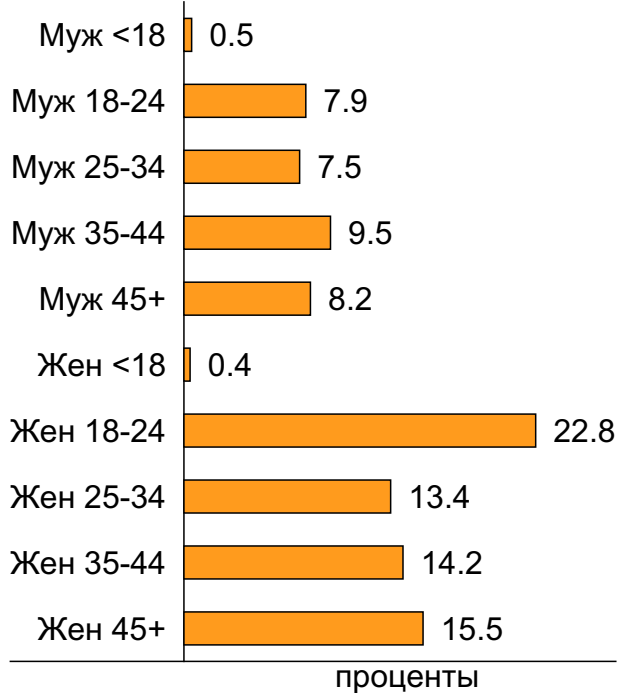
Пол



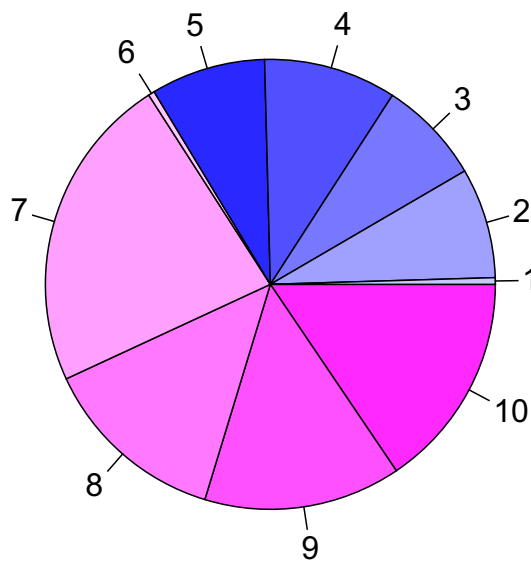
Возраст



Пол / Возраст



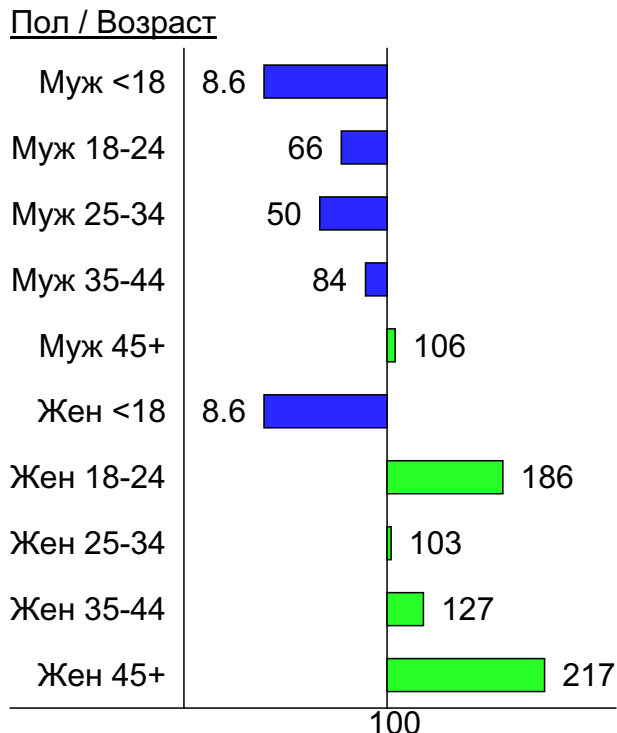
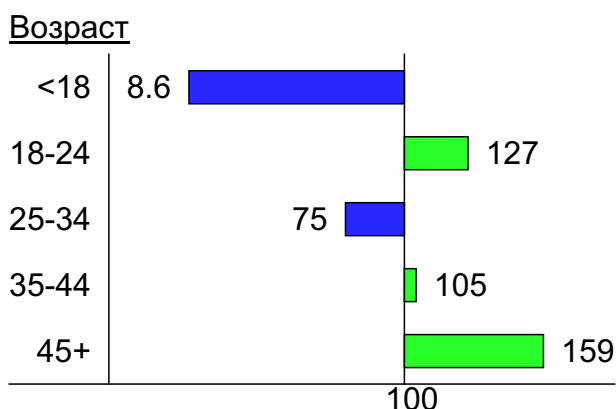
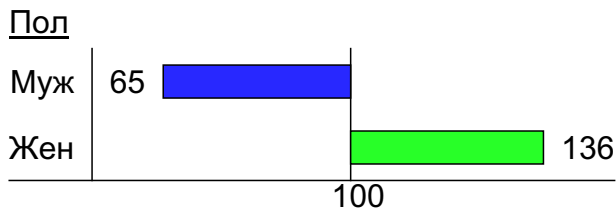
- 1: <18
- 2: 18-24
- 3: 25-34
- 4: 35-44
- 5: 45+



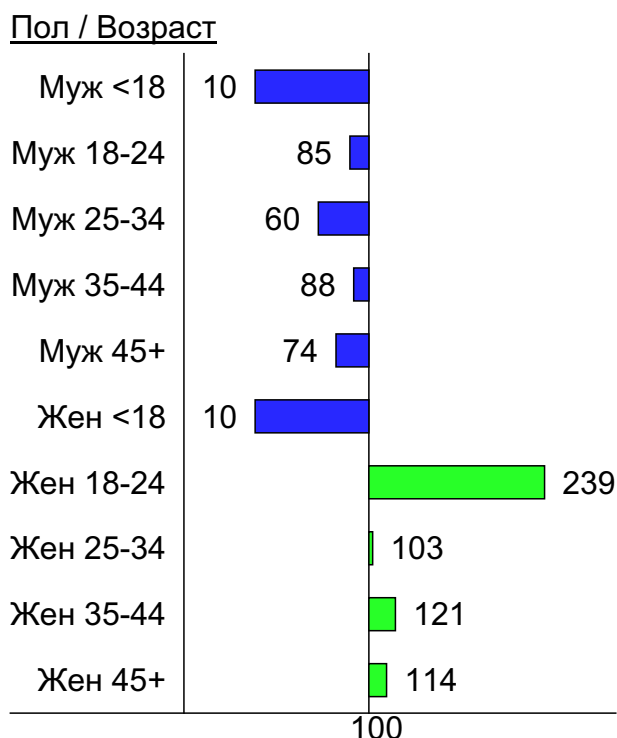
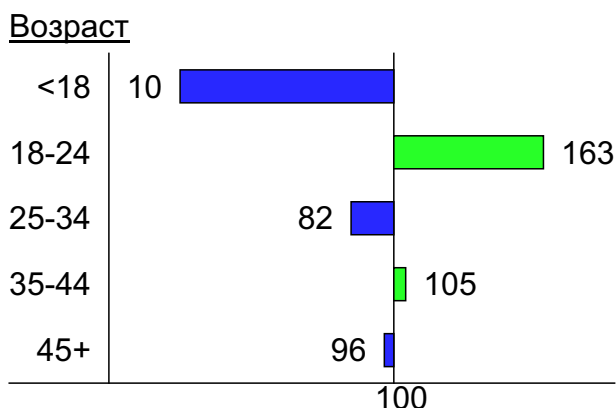
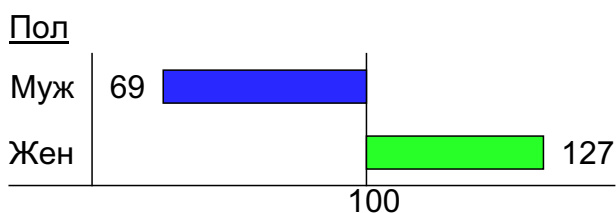
- 1: Муж <18
- 2: Муж 18-24
- 3: Муж 25-34
- 4: Муж 35-44
- 5: Муж 45+
- 6: Жен <18
- 7: Жен 18-24
- 8: Жен 25-34
- 9: Жен 35-44
- 10: Жен 45+

Индексы соответствия для месячной аудитории сайта: пол и возраст

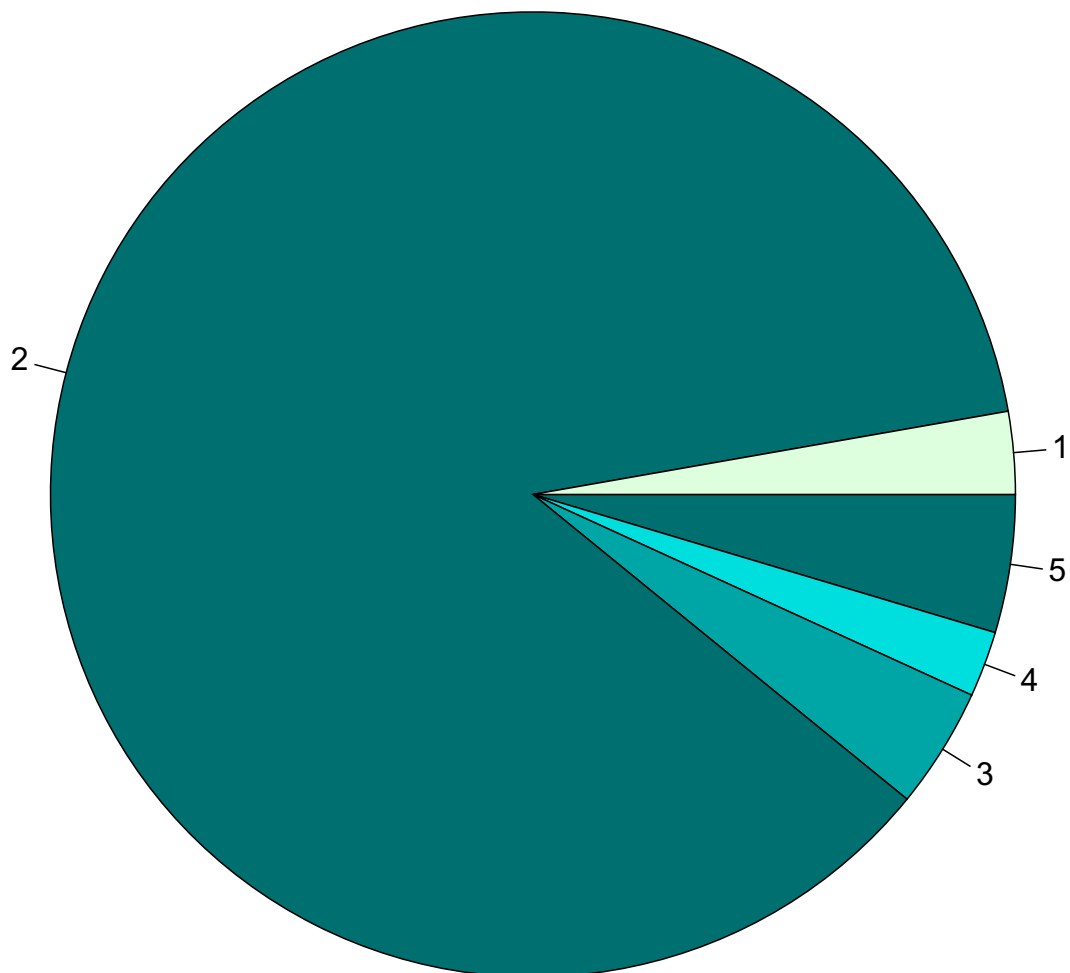
Индекс соответствия Интернету - Internet-Affinity Index



Индекс соответствия населению России - Population-Affinity Index



Среднесуточное распределение аудитории сайта по странам и регионам России



Регионы России:
1: Россия - 2.8%

Другие страны:
2: Украина - 86.4%
3: Чехия - 4.1%
4: Крым - 2.2%
5: Остальные страны - 4.6%

Среднесуточное распределение аудитории по странам

	февраль 2022 г.	январь 2022 г.	в среднем за 3 месяца
Украина	1,515,601 (86.4%)	1,955,615 (87.2%)	1,888,967 (87.2%)
Чехия	71,099 (4.1%)	88,252 (3.9%)	85,038 (3.9%)
Россия	48,447 (2.8%)	56,738 (2.5%)	56,033 (2.6%)
Крым	38,694 (2.2%)	46,841 (2.1%)	44,955 (2.1%)
Норвегия	15,312 (0.9%)	18,713 (0.8%)	17,844 (0.8%)
США	8,567 (0.5%)	9,100 (0.4%)	8,780 (0.4%)
Гонконг	6,520 (0.4%)	8,274 (0.4%)	7,873 (0.4%)
Армения	4,718 (0.3%)	5,230 (0.2%)	4,990 (0.2%)
Казахстан	4,579 (0.3%)	3,961 (0.2%)	4,479 (0.2%)
Эстония	4,379 (0.2%)	6,436 (0.3%)	5,990 (0.3%)
Таджикистан	3,863 (0.2%)	3,737 (0.2%)	3,722 (0.2%)
Другие	3,837 (0.2%)	4,749 (0.2%)	4,534 (0.2%)
Узбекистан	3,059 (0.2%)	2,948 (0.1%)	3,020 (0.1%)
Польша	2,565 (0.1%)	3,378 (0.2%)	3,127 (0.1%)
Грузия	2,465 (0.1%)	2,725 (0.1%)	2,609 (0.1%)
Испания	2,410 (0.1%)	2,833 (0.1%)	2,771 (0.1%)
Великобритания	2,214 (0.1%)	2,575 (0.1%)	2,529 (0.1%)
Киргизия	1,665 (0.1%)	1,563 (0.1%)	1,614 (0.1%)
Молдавия	1,649 (0.1%)	1,976 (0.1%)	1,973 (0.1%)
Румыния	1,466 (0.1%)	1,767 (0.1%)	1,704 (0.1%)
Азербайджан	1,401 (0.1%)	1,376 (0.1%)	1,345 (0.1%)
Италия	1,097 (0.1%)	1,312 (0.1%)	1,366 (0.1%)
Франция	1,018 (0.1%)	1,119 (0.0%)	1,144 (0.1%)
Венгрия	1,000 (0.1%)	1,097 (0.0%)	1,092 (0.1%)
Латвия	700 (0.0%)	984 (0.0%)	978 (0.0%)
Израиль	684 (0.0%)	774 (0.0%)	762 (0.0%)
Словакия	604 (0.0%)	464 (0.0%)	557 (0.0%)
Египет	603 (0.0%)	868 (0.0%)	843 (0.0%)
Турция	562 (0.0%)	643 (0.0%)	606 (0.0%)
Литва	545 (0.0%)	593 (0.0%)	630 (0.0%)
Швеция	520 (0.0%)	498 (0.0%)	562 (0.0%)
Нидерланды	465 (0.0%)	545 (0.0%)	542 (0.0%)
Канада	354 (0.0%)	384 (0.0%)	376 (0.0%)
Португалия	324 (0.0%)	328 (0.0%)	351 (0.0%)
Бельгия	278 (0.0%)	200 (0.0%)	250 (0.0%)
Греция	207 (0.0%)	250 (0.0%)	236 (0.0%)
Австрия	200 (0.0%)	214 (0.0%)	207 (0.0%)
Финляндия	198 (0.0%)	204 (0.0%)	218 (0.0%)
Болгария	180 (0.0%)	196 (0.0%)	197 (0.0%)
Германия	144 (0.0%)	163 (0.0%)	163 (0.0%)
Кипр	126 (0.0%)	155 (0.0%)	149 (0.0%)
Дания	114 (0.0%)	139 (0.0%)	139 (0.0%)
ОАЭ	109 (0.0%)	219 (0.0%)	170 (0.0%)
Швейцария	70 (0.0%)	72 (0.0%)	75 (0.0%)
Ирландия	50 (0.0%)	53 (0.0%)	54 (0.0%)
Южная Корея	36 (0.0%)	37 (0.0%)	38 (0.0%)
Мексика	35 (0.0%)	45 (0.0%)	34 (0.0%)
Таиланд	32 (0.0%)	26 (0.0%)	26 (0.0%)
Австралия	27 (0.0%)	30 (0.0%)	30 (0.0%)
Туркмения	21 (0.0%)	1,066 (0.0%)	834 (0.0%)
сумма выбранных	1,754,813 (100.0%)	2,241,465 (100.0%)	2,166,526 (100.0%)
всего	1,754,978 (100%)	2,241,655 (100%)	2,166,708 (100%)

Среднесуточное распределение аудитории по регионам России

	февраль 2022 г.	январь 2022 г.	в среднем за 3 месяца
не определён	28,557 (58.9%)	34,214 (60.3%)	33,366 (59.5%)
Москва	7,436 (15.3%)	8,467 (14.9%)	8,487 (15.1%)
Краснодар	2,151 (4.4%)	2,677 (4.7%)	2,582 (4.6%)
Санкт-Петербург	1,780 (3.7%)	1,889 (3.3%)	1,952 (3.5%)
Новосибирск	755 (1.6%)	766 (1.4%)	805 (1.4%)
Екатеринбург	693 (1.4%)	835 (1.5%)	841 (1.5%)
Нижний Новгород	594 (1.2%)	686 (1.2%)	705 (1.3%)
Тула	449 (0.9%)	526 (0.9%)	510 (0.9%)
Ростов-на-Дону	360 (0.7%)	417 (0.7%)	411 (0.7%)
Самара	342 (0.7%)	381 (0.7%)	386 (0.7%)
Хабаровск	320 (0.7%)	324 (0.6%)	351 (0.6%)
Киров	310 (0.6%)	302 (0.5%)	304 (0.5%)
Владивосток	301 (0.6%)	306 (0.5%)	331 (0.6%)
Иркутск	211 (0.4%)	196 (0.3%)	216 (0.4%)
Воронеж	203 (0.4%)	238 (0.4%)	240 (0.4%)
Ставрополь	197 (0.4%)	224 (0.4%)	215 (0.4%)
Сочи	197 (0.4%)	249 (0.4%)	231 (0.4%)
Барнаул	179 (0.4%)	182 (0.3%)	183 (0.3%)
Уфа	174 (0.4%)	203 (0.4%)	201 (0.4%)
Махачкала	161 (0.3%)	191 (0.3%)	179 (0.3%)
Сыктывкар	143 (0.3%)	174 (0.3%)	175 (0.3%)
Казань	143 (0.3%)	154 (0.3%)	160 (0.3%)
Тюмень	124 (0.3%)	135 (0.2%)	135 (0.2%)
Пермь	123 (0.3%)	131 (0.2%)	137 (0.2%)
Саратов	117 (0.2%)	133 (0.2%)	133 (0.2%)
Якутск	117 (0.2%)	137 (0.2%)	139 (0.2%)
Красноярск	110 (0.2%)	113 (0.2%)	121 (0.2%)
Чита	105 (0.2%)	97 (0.2%)	104 (0.2%)
Ульяновск	104 (0.2%)	123 (0.2%)	121 (0.2%)
Челябинск	97 (0.2%)	120 (0.2%)	117 (0.2%)
Мурманск	89 (0.2%)	107 (0.2%)	97 (0.2%)
Белгород	88 (0.2%)	111 (0.2%)	109 (0.2%)
Кемерово	76 (0.2%)	83 (0.1%)	82 (0.1%)
Волгоград	76 (0.2%)	95 (0.2%)	90 (0.2%)
Ханты-Мансийск	75 (0.2%)	81 (0.1%)	86 (0.2%)
Оренбург	74 (0.2%)	81 (0.1%)	83 (0.1%)
Кострома	70 (0.1%)	85 (0.1%)	92 (0.2%)
Ярославль	67 (0.1%)	82 (0.1%)	84 (0.1%)
Вологда	66 (0.1%)	78 (0.1%)	82 (0.1%)
Абакан	64 (0.1%)	77 (0.1%)	76 (0.1%)
Брянск	61 (0.1%)	64 (0.1%)	62 (0.1%)
Тверь	60 (0.1%)	71 (0.1%)	71 (0.1%)
Петрозаводск	49 (0.1%)	56 (0.1%)	56 (0.1%)
Омск	49 (0.1%)	49 (0.1%)	51 (0.1%)
Архангельск	47 (0.1%)	56 (0.1%)	70 (0.1%)
Липецк	47 (0.1%)	55 (0.1%)	56 (0.1%)
Пенза	46 (0.1%)	52 (0.1%)	53 (0.1%)
Курск	42 (0.1%)	49 (0.1%)	50 (0.1%)
Калининград	38 (0.1%)	40 (0.1%)	41 (0.1%)
Благовещенск	34 (0.1%)	38 (0.1%)	40 (0.1%)
сумма выбранных	47,771 (98.6%)	56,000 (98.7%)	55,269 (98.6%)
всего	48,447 (100%)	56,739 (100%)	56,033 (100%)

Спектр интересов месячной аудитории сайта

Область интересов		Число посетителей	Доля от полной аудитории	Internet-Affinity Index
Телефоны, связь		261,220	2.1 %	81
в том числе	Мобильные телефоны	171,739	1.3 %	78
	Мобильные приложения и услуги	133,675	1.0 %	83
	Навигация	4,524	0.0 %	66
	Стационарная связь	1,582	0.0 %	47
Дом и семья		990,795	7.8 %	71
в том числе	Кулинария, рецепты	878,552	6.9 %	74
	Собаки	98,091	0.8 %	68
	Кошки	57,050	0.4 %	58
	Детские сады	17,109	0.1 %	32
	Маленькие дети	9,109	0.1 %	36
Авто		325,114	2.6 %	68
в том числе	Иномарки	253,405	2.0 %	68
	Отечественные авто	54,721	0.4 %	95
	Мото-, Квадроциклы, Снегоходы	24,441	0.2 %	60
	Колёса, Шины	18,097	0.1 %	53
	Автострахование	1,596	0.0 %	14
Финансы		516,737	4.1 %	67
в том числе	Валюта	483,996	3.8 %	91
	Фондовый рынок	19,322	0.2 %	22
	Кредиты	17,793	0.1 %	13
	Страхование	14,047	0.1 %	26
	Вклады, депозиты	9,762	0.1 %	13
	Денежные переводы	3,013	0.0 %	46
Отдых, туризм, путешествия		357,517	2.8 %	64
в том числе	Отдых за рубежом	230,957	1.8 %	61
	Отдых в России и Украине	143,208	1.1 %	67
Бытовая техника		220,542	1.7 %	63
Аудио, Видео, Фото		56,791	0.4 %	60
в том числе	Телевизоры, DVD-проигрыватели	33,765	0.3 %	69
	Аудио-техника	14,002	0.1 %	64
	Видеоаппаратура	10,012	0.1 %	46
	Фотоаппараты	3,586	0.0 %	65
Медицина, здоровье		821,595	6.5 %	55
в том числе	Диеты	82,803	0.7 %	74
	Беременность и роды	61,735	0.5 %	45
	Лишний вес	49,854	0.4 %	81
	Стоматология	21,420	0.2 %	48
	Спорт, фитнес, йога	15,662	0.1 %	64
	Зрение	7,900	0.1 %	58
Компьютеры, оргтехника		108,871	0.9 %	45
в том числе	Компьютерные комплектующие	42,416	0.3 %	41
	Ноутбуки	38,099	0.3 %	54
	Принтеры	11,784	0.1 %	48
	Планшетные ПК	10,842	0.1 %	77
	Мониторы	7,059	0.1 %	52
Выставки, концерты, театры, кино		71,048	0.6 %	37

Спектр интересов месячной аудитории сайта

Область интересов		Число посетителей	Доля от полной аудитории	Internet-Affinity Index
Недвижимость		166,749	1.3 %	26
в том числе	Квартиры	115,544	0.9 %	28
	Загородная недвижимость	15,614	0.1 %	26
	Зарубежная недвижимость	14,601	0.1 %	98
	Земля	12,710	0.1 %	20
	Гаражи	12,552	0.1 %	57
	Ипотека	6,203	0.0 %	9.1
	Коммерческая недвижимость	2,964	0.0 %	17
Бизнес		190,826	1.5 %	19
в том числе	Трудоустройство, персонал	107,057	0.8 %	21
	Бухгалтерия	73,137	0.6 %	15
	Реклама	25,763	0.2 %	42
	Аудит, консалтинг	1,665	0.0 %	26
Образование		87,840	0.7 %	16
в том числе	Иностранные языки	64,298	0.5 %	16
	Образование высшее	19,394	0.2 %	19
	Образование для детей	12,538	0.1 %	23
	Образование за рубежом	1,446	0.0 %	82

Интересы пользователей определяются по поисковым запросам, которые пользователи вводили в поисковых системах.

Структура переходов на страницы сайта

	февраль 2022 г.	январь 2022 г.	в среднем за 3 месяца
Поиск	35,784,001 (35.5%)	54,721,364 (36.3%)	51,211,295 (36.5%)
Внутренние	31,628,309 (31.4%)	47,172,776 (31.3%)	44,502,801 (31.7%)
Закладки	29,407,257 (29.2%)	43,197,263 (28.7%)	39,548,808 (28.1%)
Сайты	4,008,002 (4.0%)	5,613,553 (3.7%)	5,230,333 (3.7%)
Соц. сети	2,104 (0.0%)	3,479 (0.0%)	3,143 (0.0%)
Объявления	0 (0.0%)	0 (0.0%)	0 (0.0%)
всего	100,829,673 (100%)	150,708,435 (100%)	140,496,380 (100%)

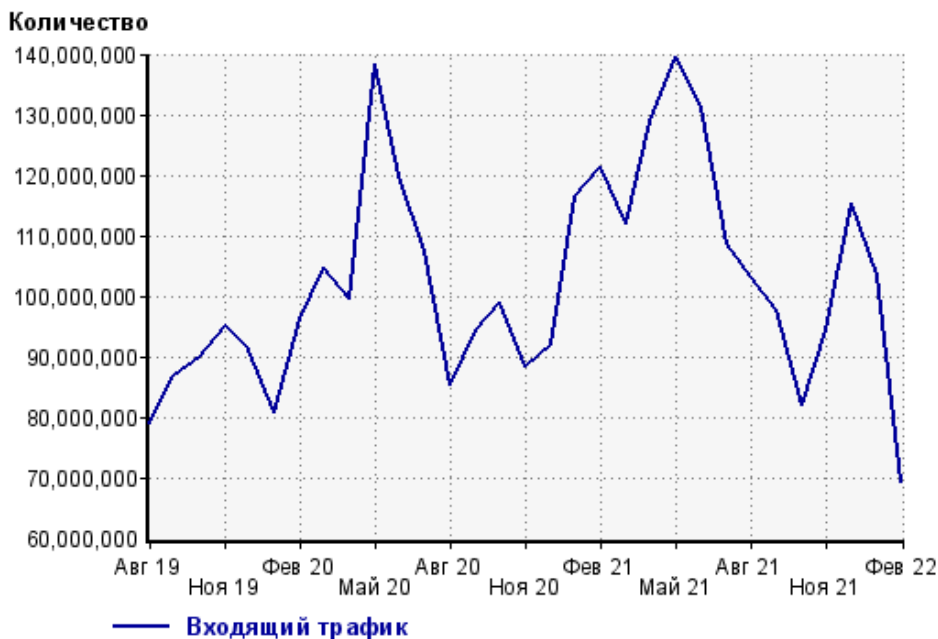
Закладки: кроме собственно переходов из закладок (bookmarks, "избранное") и набора адреса вручную сюда попадают также переходы, при которых браузер не сообщает адрес ссылающейся страницы, это бывает при переходах по flash-баннерам, из файлов на локальном диске пользователя, из почтовых программ, isq, загрузках страниц сайта через JavaScript (обычно pop-up окна), перенаправлении с помощью тега <meta>, а также если в браузере запрещена передача информации о ссылающейся странице.

Объявления: переходы по объявлениям или баннерам, размещенным в некоторых рекламных сетях (Яндекс.Direct, AdWords, MediaTarget, Vegun и другие системы, использующие специальный формат меток openstat). Для того, чтобы такие переходы учитывались, необходимо внести изменения в настройки рекламной кампании (для Яндекс.Direct включить галочку "Внешняя интернет-статистика").

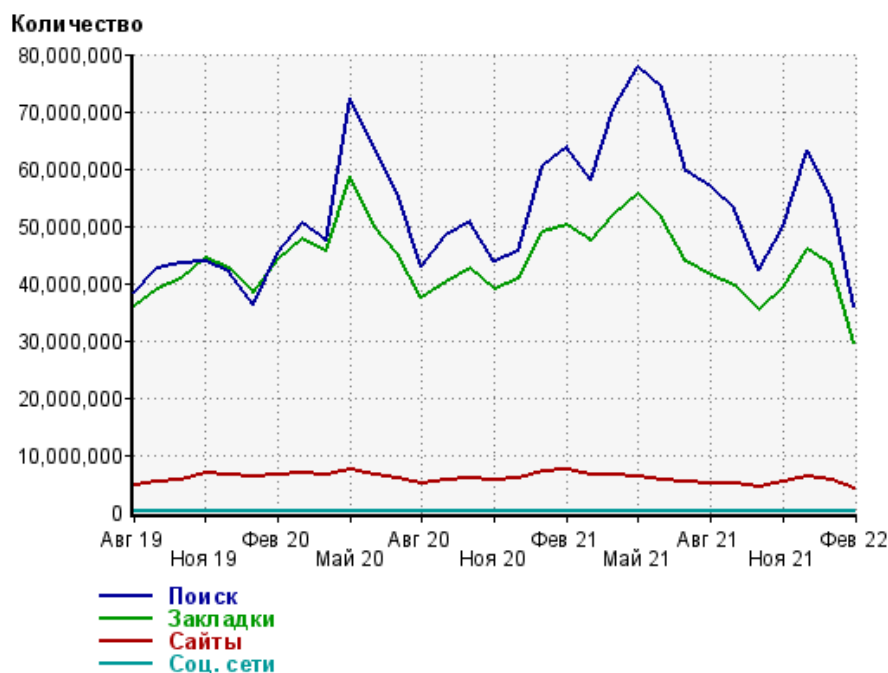
Структура входящего месячного трафика на сайт.



Динамика по месяцам входящего трафика на сайт.



Динамика по месяцам составных частей входящего трафика на сайт



Дата	Поиск	Закладки	Сайты	Соц. сети
Авг 19	38,425,672	35,879,829	4,747,654	5,752
Сен 19	42,697,393	38,993,500	5,267,714	5,774
Окт 19	43,488,807	40,723,287	5,543,426	6,464
Ноя 19	43,931,533	44,307,658	6,816,548	6,743
Дек 19	41,876,360	42,651,678	6,593,326	5,577
Янв 20	36,130,385	38,322,116	6,354,460	5,531
Фев 20	45,402,303	44,149,831	6,558,880	5,621
Мар 20	50,309,732	47,653,355	6,818,317	6,325
Апр 20	47,411,052	45,698,448	6,369,317	6,087
Май 20	72,382,860	58,611,056	7,357,301	9,907
Июн 20	63,336,508	49,992,913	6,538,926	9,596
Июл 20	55,975,535	45,328,828	6,000,729	9,072
Авг 20	42,762,178	37,437,184	4,985,154	6,870
Сен 20	48,351,811	40,293,960	5,641,178	6,925
Окт 20	50,696,280	42,438,887	5,874,415	10,732
Ноя 20	43,703,207	38,976,414	5,601,476	8,961
Дек 20	45,533,061	40,663,898	5,902,707	7,700
Янв 21	60,382,486	49,064,764	7,026,268	10,482
Фев 21	63,893,279	50,113,476	7,317,246	10,952
Мар 21	58,120,175	47,532,780	6,383,701	14,716
Апр 21	70,531,452	51,951,767	6,460,950	31,442
Май 21	77,789,573	55,597,171	6,179,777	7,706
Июн 21	73,962,276	51,509,640	5,702,568	6,451
Июл 21	59,550,003	43,671,654	5,338,350	4,987
Авг 21	56,959,807	41,261,305	4,948,946	4,050
Сен 21	52,917,832	39,621,049	5,069,563	3,457
Окт 21	42,284,654	35,290,600	4,518,604	3,354
Ноя 21	49,915,573	39,200,039	5,155,009	3,257
Дек 21	63,128,520	46,041,906	6,069,442	3,847
Янв 22	54,721,364	43,197,263	5,613,553	3,479
Фев 22	35,784,001	29,407,257	4,008,002	2,104

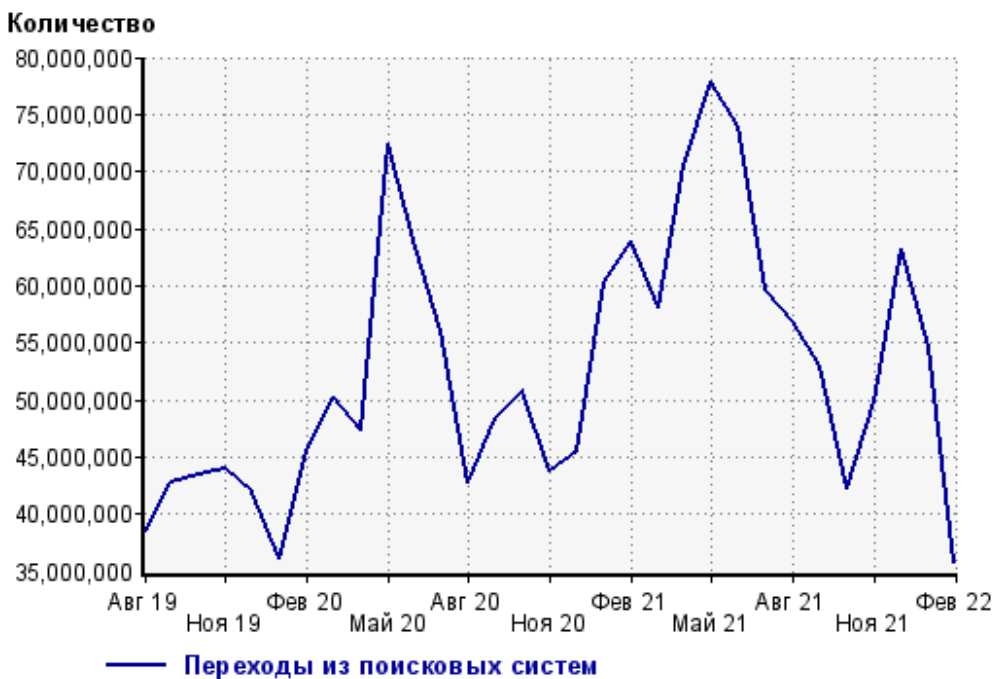
Топ10 поисковых систем, из которых осуществлялись переходы на сайт sinoptik.ua

	февраль 2022 г.	январь 2022 г.	в среднем за 3 месяца
Google	34,667,301 (96.9%)	53,121,003 (97.1%)	49,697,950 (97.0%)
Яндекс	1,039,240 (2.9%)	1,493,775 (2.7%)	1,411,023 (2.8%)
Search.Mail.ru	60,224 (0.2%)	82,479 (0.2%)	78,922 (0.2%)
Bing	12,415 (0.0%)	17,021 (0.0%)	16,557 (0.0%)
Ukr.net	3,446 (0.0%)	4,849 (0.0%)	4,817 (0.0%)
Rambler	1,309 (0.0%)	2,197 (0.0%)	1,969 (0.0%)
Baidu	61 (0.0%)	37 (0.0%)	49 (0.0%)
Google (картинки)	5 (0.0%)	3 (0.0%)	5 (0.0%)
сумма выбранных	35,784,001 (100%)	54,721,364 (100%)	51,211,292 (100.0%)
всего	35,784,001 (100%)	54,721,364 (100%)	51,211,295 (100%)

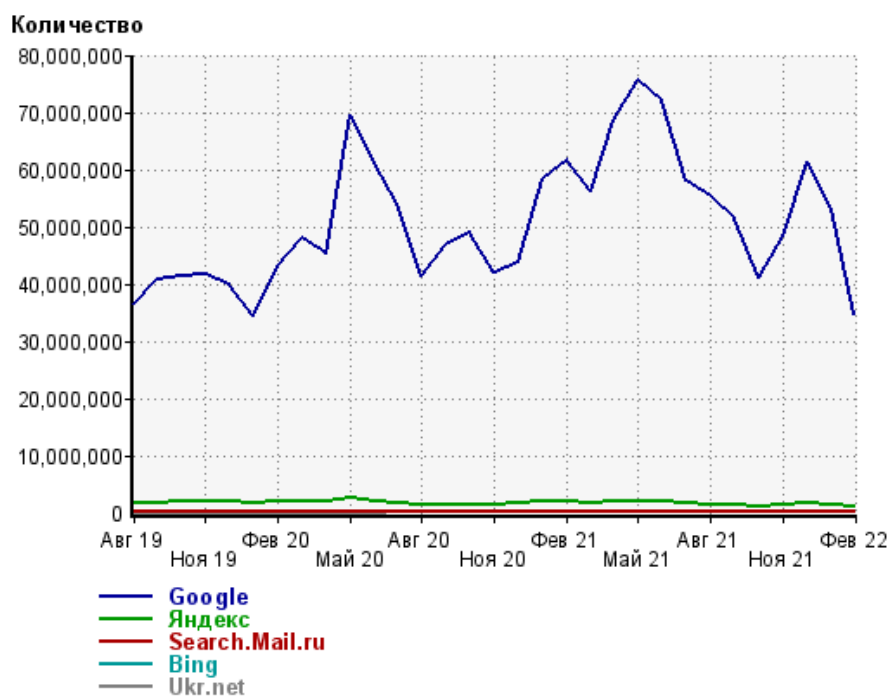
Диаграмма распределения месячного поискового трафика по поисковым системам



Динамика по месяцам общего поискового трафика на сайт



Динамика по месяцам числа переходов из поисковых систем



Дата	Google	Яндекс	Search. Mail.ru	Bing	Ukr.net
Авг 19	36,538,032	1,684,787	138,742	57,595	0
Сен 19	40,703,683	1,773,556	149,623	63,794	0
Окт 19	41,349,067	1,910,991	157,712	64,271	0
Ноя 19	41,761,051	1,929,805	168,815	65,192	0
Дек 19	39,776,006	1,879,611	155,508	59,077	0
Янв 20	34,307,850	1,630,482	136,036	50,819	0
Фев 20	43,202,283	1,983,742	153,795	57,106	0
Мар 20	48,050,907	2,045,166	151,328	57,737	0
Апр 20	45,387,906	1,829,449	136,801	52,822	0
Май 20	69,679,763	2,457,096	171,718	69,499	0
Июн 20	61,162,103	1,973,024	141,258	56,264	0
Июл 20	54,000,527	1,771,315	124,251	48,612	27,125
Авг 20	41,270,436	1,316,141	95,315	37,386	40,039
Сен 20	46,745,757	1,425,344	100,652	37,702	39,271
Окт 20	49,063,864	1,463,687	105,617	37,218	22,647
Ноя 20	42,068,795	1,474,875	104,528	32,809	19,423
Дек 20	43,807,371	1,564,031	106,306	33,683	18,639
Янв 21	58,236,280	1,963,729	120,925	37,478	20,409
Фев 21	61,801,004	1,909,902	118,715	37,706	22,421
Мар 21	56,168,085	1,791,490	109,269	30,838	17,542
Апр 21	68,496,450	1,880,037	108,952	30,940	11,995
Май 21	75,726,457	1,913,569	106,013	30,577	9,514
Июн 21	71,835,298	1,980,779	106,179	27,705	8,493
Июл 21	57,892,421	1,535,633	84,767	23,995	7,514
Авг 21	55,440,607	1,409,110	79,734	21,275	6,663
Сен 21	51,481,391	1,327,159	79,259	19,842	6,934
Окт 21	41,006,462	1,180,393	73,644	16,505	5,459
Ноя 21	48,421,356	1,389,405	79,765	17,244	5,645
Дек 21	61,305,547	1,700,056	94,063	20,236	6,157
Янв 22	53,121,003	1,493,775	82,479	17,021	4,849
Фев 22	34,667,301	1,039,240	60,224	12,415	3,446

Структура месячной поисковой аудитории сайта

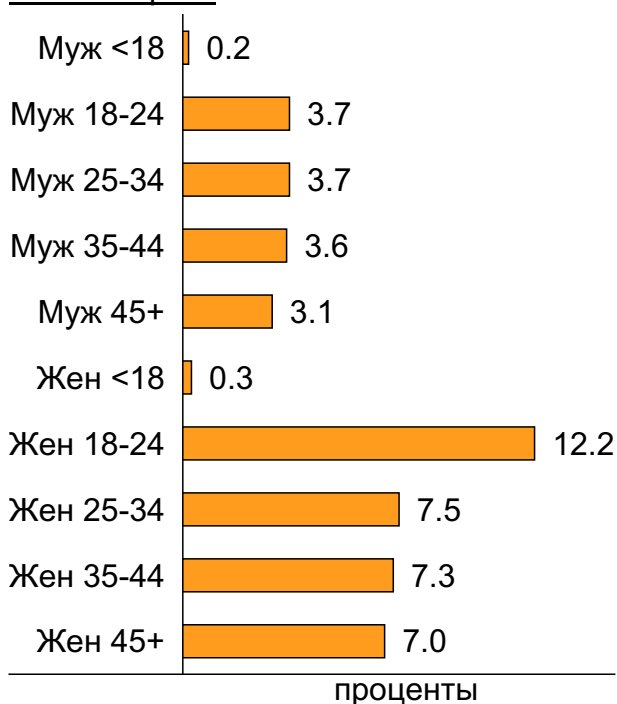
В таблице представлены размеры демографических групп в месячной поисковой аудитории сайта и их доли в процентах от полной месячной аудитории этого сайта.

К поисковой аудитории относятся те посетители, которые переходили на сайт из поисковых систем не более 6 раз в течение месяца и не использовали доменное имя сайта в поисковом запросе.

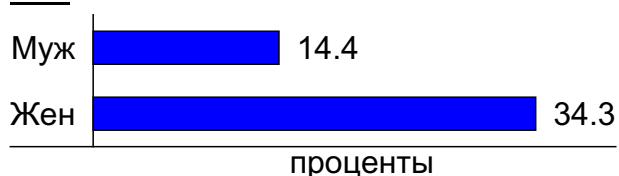
Пол и возраст поисковой аудитории

Возраст \ Пол	Муж	Жен	Любой пол
<18	30,721 (0.2%)	43,097 (0.3%)	73,818 (0.6%)
18-24	476,257 (3.7%)	1,550,894 (12.2%)	2,027,151 (15.9%)
25-34	467,473 (3.7%)	958,580 (7.5%)	1,426,053 (11.2%)
35-44	461,995 (3.6%)	928,827 (7.3%)	1,390,822 (10.9%)
45+	397,650 (3.1%)	887,807 (7.0%)	1,285,457 (10.1%)
Любой возраст	1,834,096 (14.4%)	4,369,205 (34.3%)	6,203,301 (48.7%)

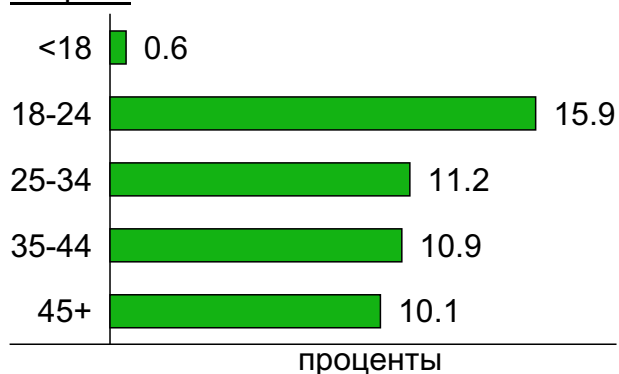
Пол / Возраст



Пол



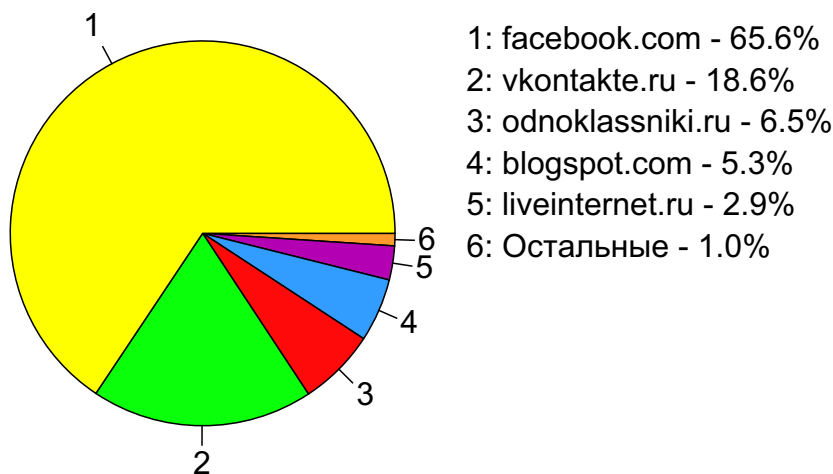
Возраст



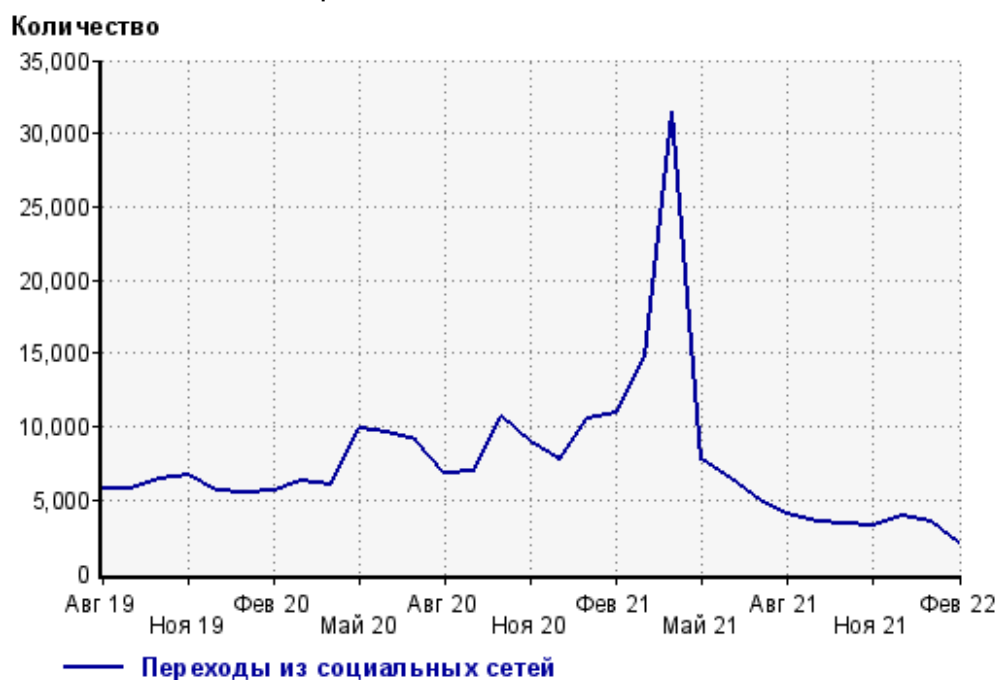
Топ10 социальных сетей, из которых осуществлялись переходы на сайт sinoptik.ua

	февраль 2022 г.	январь 2022 г.	в среднем за 3 месяца
facebook.com	1,381 (65.6%)	2,378 (68.4%)	2,131 (67.8%)
vkontakte.ru	392 (18.6%)	552 (15.9%)	522 (16.6%)
odnoklassniki.ru	137 (6.5%)	294 (8.5%)	250 (8.0%)
blogspot.com	112 (5.3%)	166 (4.8%)	152 (4.8%)
liveinternet.ru	60 (2.9%)	83 (2.4%)	75 (2.4%)
twitter.com	10 (0.5%)	5 (0.1%)	7 (0.2%)
my.mail.ru	5 (0.2%)	0 (0.0%)	1 (0.0%)
linkedin.com	4 (0.2%)	0 (0.0%)	1 (0.0%)
livejournal.com	3 (0.1%)	1 (0.0%)	1 (0.0%)
сумма выбранных	2,104 (100%)	3,479 (100%)	3,140 (99.9%)
всего	2,104 (100%)	3,479 (100%)	3,143 (100%)

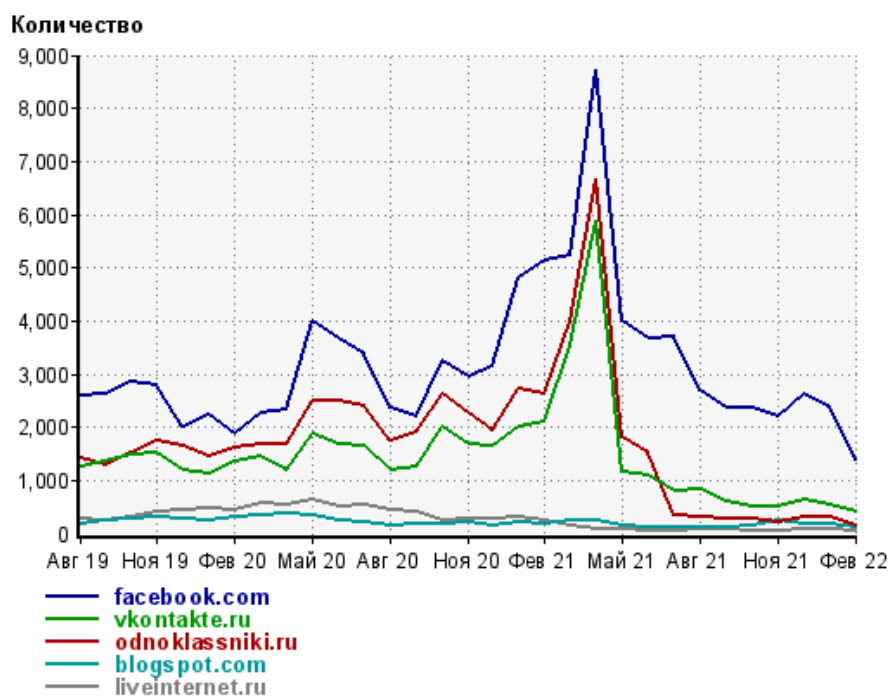
Диаграмма распределения месячного трафика из социальных сетей



Динамика по месяцам числа переходов из социальных сетей на сайт



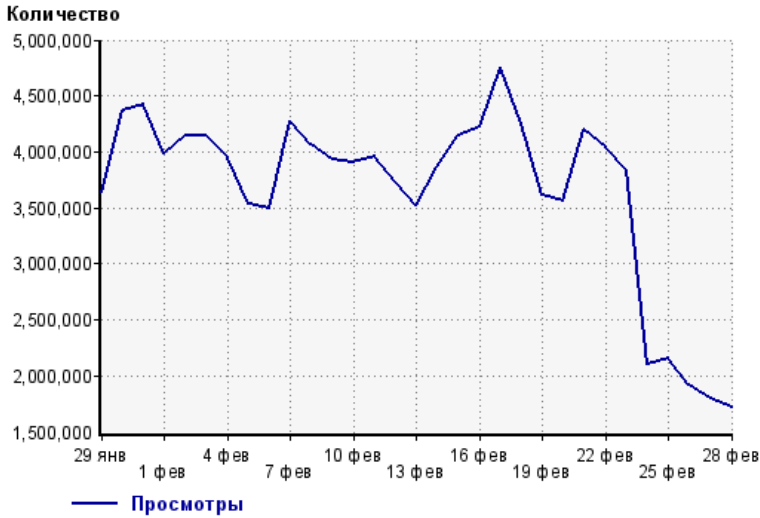
Динамика по месяцам числа переходов из социальных сетей



Дата	facebook.com	vkontakte.ru	odnoklassniki.ru	blogspot.com	liveinternet.ru
Авг 19	2,601	1,267	1,410	180	273
Сен 19	2,635	1,337	1,277	236	249
Окт 19	2,855	1,469	1,531	268	318
Ноя 19	2,787	1,507	1,733	307	400
Дек 19	2,004	1,204	1,653	276	437
Янв 20	2,219	1,126	1,455	246	485
Фев 20	1,886	1,341	1,622	311	450
Мар 20	2,279	1,458	1,680	344	560
Апр 20	2,322	1,184	1,665	368	534
Май 20	3,982	1,864	2,507	329	630
Июн 20	3,677	1,664	2,487	244	501
Июл 20	3,379	1,633	2,413	200	522
Авг 20	2,363	1,206	1,732	159	427
Сен 20	2,214	1,252	1,914	168	399
Окт 20	3,258	1,997	2,613	175	252
Ноя 20	2,939	1,678	2,267	202	266
Дек 20	3,147	1,650	1,952	160	269
Янв 21	4,806	2,011	2,707	226	311
Фев 21	5,151	2,117	2,636	183	260
Мар 21	5,218	3,546	3,988	241	152
Апр 21	8,708	5,890	6,684	257	91
Май 21	4,009	1,162	1,808	156	86
Июн 21	3,660	1,082	1,515	123	54
Июл 21	3,695	793	336	101	46
Авг 21	2,688	842	299	127	76
Сен 21	2,360	591	292	121	67
Окт 21	2,378	509	261	132	61
Ноя 21	2,202	521	222	252	50
Дек 21	2,635	622	319	180	82
Янв 22	2,378	552	294	166	83
Фев 22	1,381	392	137	112	60

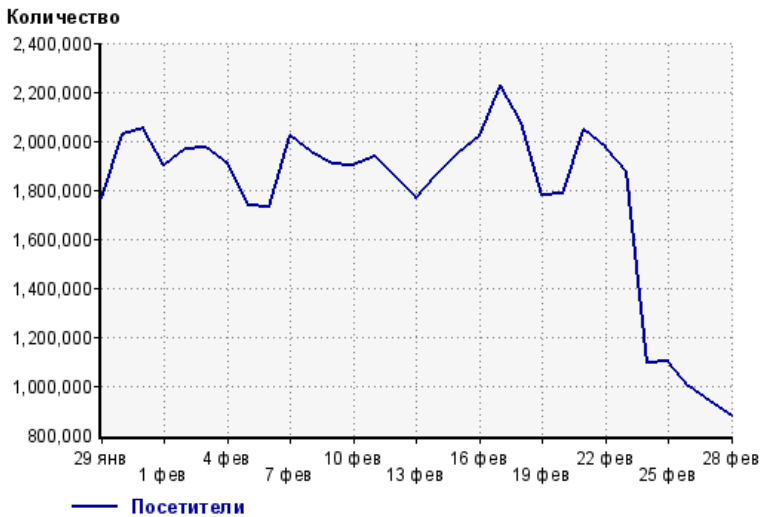
Посещаемость по дням в течение месяца

Число просмотров страниц сайта



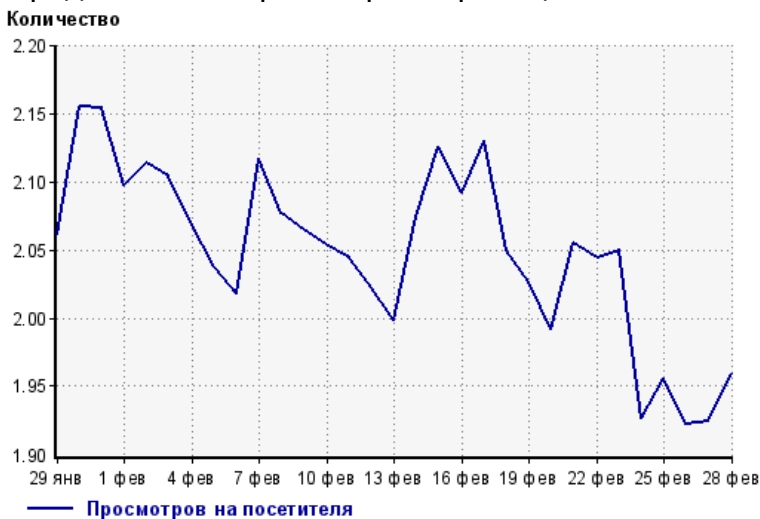
29 янв:	3,645,499	14 фев:	3,869,542
30 янв:	4,364,784	15 фев:	4,140,909
31 янв:	4,418,827	16 фев:	4,228,373
1 фев:	3,984,888	17 фев:	4,750,217
2 фев:	4,150,001	18 фев:	4,249,849
3 фев:	4,145,674	19 фев:	3,608,695
4 фев:	3,941,749	20 фев:	3,558,233
5 фев:	3,536,791	21 фев:	4,200,039
6 фев:	3,492,011	22 фев:	4,032,574
7 фев:	4,282,500	23 фев:	3,839,191
8 фев:	4,064,594	24 фев:	2,105,727
9 фев:	3,930,443	25 фев:	2,155,042
10 фев:	3,902,995	26 фев:	1,917,382
11 фев:	3,964,700	27 фев:	1,798,074
12 фев:	3,738,993	28 фев:	1,715,732
13 фев:	3,524,755		

Размер аудитории сайта



29 янв:	1,768,247	14 фев:	1,864,930
30 янв:	2,025,117	15 фев:	1,948,189
31 янв:	2,051,357	16 фев:	2,021,871
1 фев:	1,900,061	17 фев:	2,229,885
2 фев:	1,963,780	18 фев:	2,073,469
3 фев:	1,970,729	19 фев:	1,780,553
4 фев:	1,905,668	20 фев:	1,786,548
5 фев:	1,735,631	21 фев:	2,044,071
6 фев:	1,730,553	22 фев:	1,973,108
7 фев:	2,022,745	23 фев:	1,872,810
8 фев:	1,957,110	24 фев:	1,093,085
9 фев:	1,903,337	25 фев:	1,101,720
10 фев:	1,900,213	26 фев:	997,282
11 фев:	1,939,155	27 фев:	934,463
12 фев:	1,848,692	28 фев:	875,581
13 фев:	1,764,145		

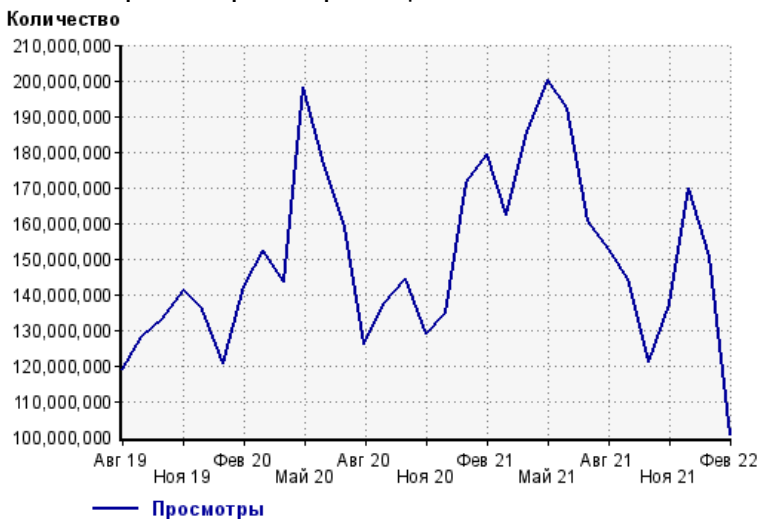
Среднее число просмотров страниц сайта на посетителя



29 янв:	2.1	14 фев:	2.1
30 янв:	2.2	15 фев:	2.1
31 янв:	2.2	16 фев:	2.1
1 фев:	2.1	17 фев:	2.1
2 фев:	2.1	18 фев:	2.0
3 фев:	2.1	19 фев:	2.0
4 фев:	2.1	20 фев:	2.0
5 фев:	2.0	21 фев:	2.1
6 фев:	2.0	22 фев:	2.0
7 фев:	2.1	23 фев:	2.0
8 фев:	2.1	24 фев:	1.9
9 фев:	2.1	25 фев:	2.0
10 фев:	2.1	26 фев:	1.9
11 фев:	2.0	27 фев:	1.9
12 фев:	2.0	28 фев:	2.0
13 фев:	2.0		

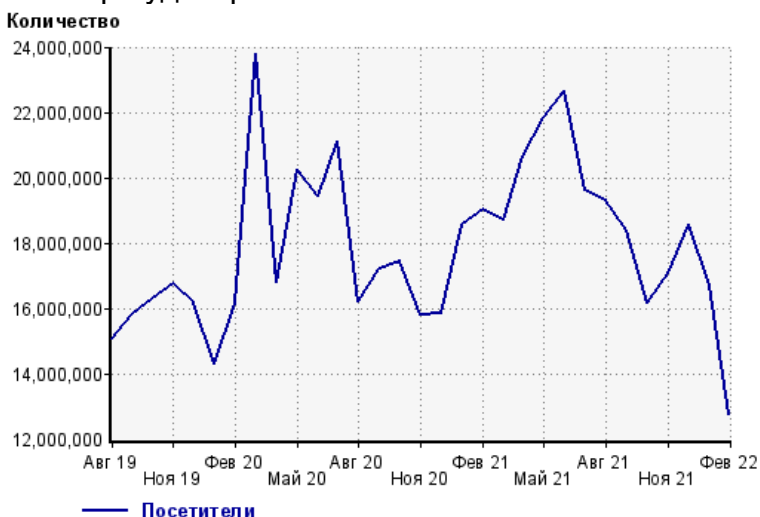
Динамика месячной посещаемости

Число просмотров страниц сайта



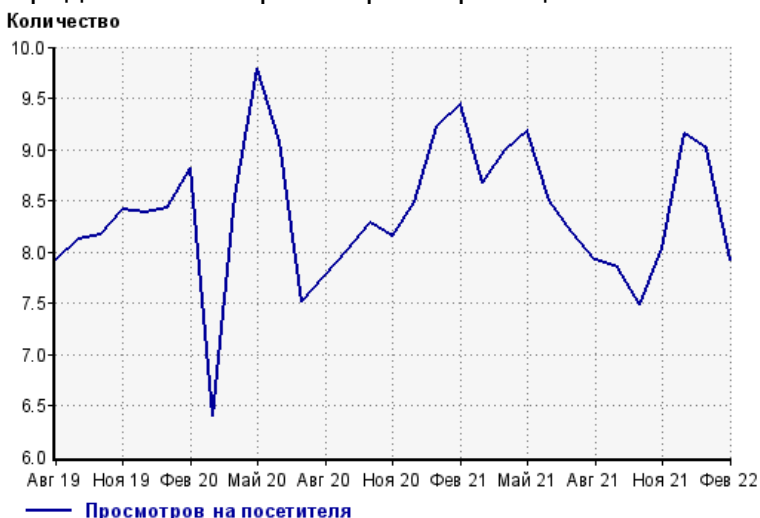
Авг 19:	119,159,683	Дек 20:	134,642,140
Сен 19:	128,197,145	Янв 21:	171,269,557
Окт 19:	133,091,268	Фев 21:	179,556,771
Ноя 19:	140,999,292	Мар 21:	162,127,551
Дек 19:	135,509,885	Апр 21:	185,795,811
Янв 20:	120,474,324	Май 21:	200,373,300
Фев 20:	142,379,685	Июн 21:	192,400,217
Мар 20:	152,144,517	Июл 21:	160,728,609
Апр 20:	143,627,662	Авг 21:	152,692,796
Май 20:	198,200,111	Сен 21:	144,335,533
Июн 20:	176,272,678	Окт 21:	120,984,134
Июл 20:	158,808,447	Ноя 21:	137,408,140
Авг 20:	125,959,869	Дек 21:	169,951,032
Сен 20:	137,868,030	Янв 22:	150,708,435
Окт 20:	144,424,970	Фев 22:	100,829,673
Ноя 20:	128,920,706		

Размер аудитории сайта



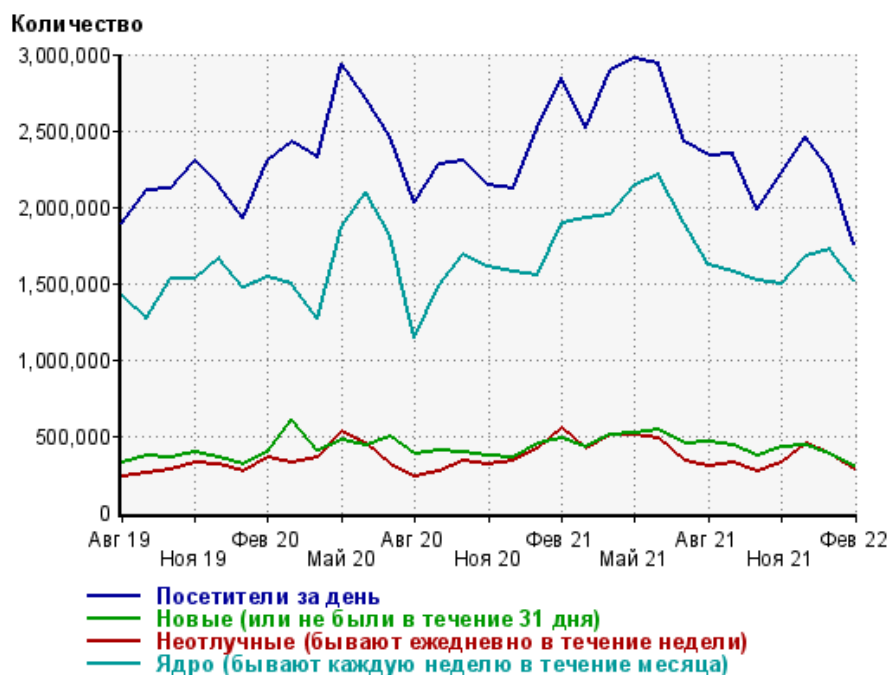
Авг 19:	15,055,412	Дек 20:	15,854,297
Сен 19:	15,788,340	Янв 21:	18,565,237
Окт 19:	16,305,800	Фев 21:	19,008,383
Ноя 19:	16,752,636	Мар 21:	18,699,682
Дек 19:	16,149,189	Апр 21:	20,667,639
Янв 20:	14,288,353	Май 21:	21,841,299
Фев 20:	16,150,334	Июн 21:	22,646,085
Мар 20:	23,781,744	Июл 21:	19,603,890
Апр 20:	16,813,113	Авг 21:	19,284,730
Май 20:	20,247,116	Сен 21:	18,387,733
Июн 20:	19,424,107	Окт 21:	16,177,125
Июл 20:	21,133,077	Ноя 21:	17,087,749
Авг 20:	16,215,048	Дек 21:	18,557,175
Сен 20:	17,186,838	Янв 22:	16,726,244
Окт 20:	17,443,053	Фев 22:	12,735,949
Ноя 20:	15,808,465		

Среднее число просмотров страниц сайта на посетителя



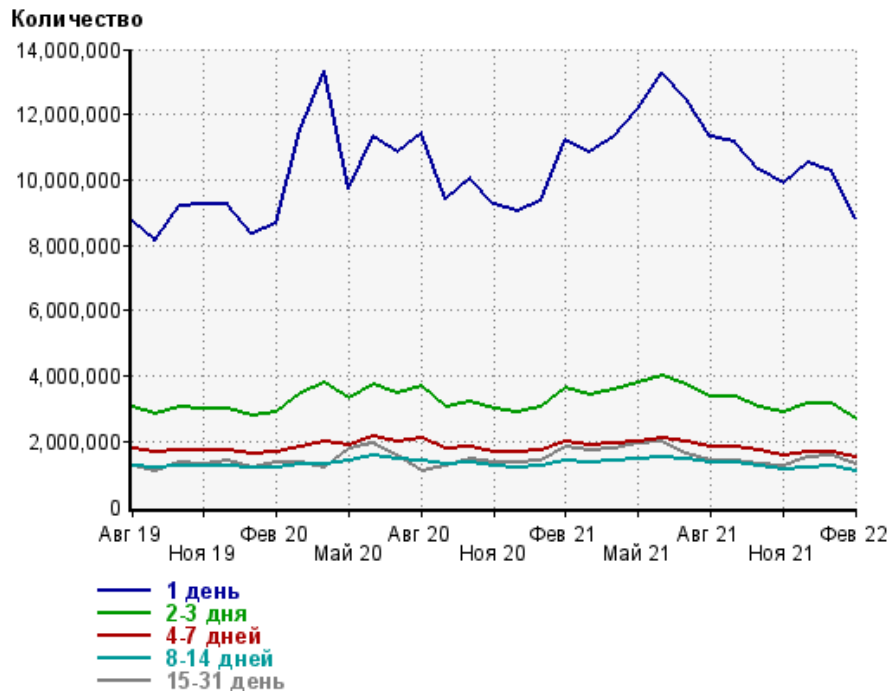
Авг 19:	7.9	Дек 20:	8.5
Сен 19:	8.1	Янв 21:	9.2
Окт 19:	8.2	Фев 21:	9.4
Ноя 19:	8.4	Мар 21:	8.7
Дек 19:	8.4	Апр 21:	9.0
Янв 20:	8.4	Май 21:	9.2
Фев 20:	8.8	Июн 21:	8.5
Мар 20:	6.4	Июл 21:	8.2
Апр 20:	8.5	Авг 21:	7.9
Май 20:	9.8	Сен 21:	7.8
Июн 20:	9.1	Окт 21:	7.5
Июл 20:	7.5	Ноя 21:	8.0
Авг 20:	7.8	Дек 21:	9.2
Сен 20:	8.0	Янв 22:	9.0
Окт 20:	8.3	Фев 22:	7.9
Ноя 20:	8.2		

Динамика по месяцам среднесуточных показателей активности посетителей сайта



Дата	Посетители за день	Новые (или не были в течение 31 дня)	Неотлучные (бывают ежедневно в течение недели)	Ядро (бывают каждую неделю в течение месяца)
Авг 19	1,897,499	321,888	230,290	1,416,018
Сен 19	2,105,879	372,861	254,178	1,262,927
Окт 19	2,124,430	361,254	280,398	1,529,758
Ноя 19	2,301,190	393,616	327,658	1,533,975
Дек 19	2,144,605	356,331	315,862	1,666,764
Янв 20	1,921,519	310,109	263,812	1,473,704
Фев 20	2,305,731	390,170	357,987	1,539,242
Мар 20	2,423,192	609,148	328,439	1,498,870
Апр 20	2,326,408	403,392	358,424	1,268,754
Май 20	2,941,280	473,243	524,067	1,867,029
Июн 20	2,709,053	440,574	445,768	2,095,023
Июл 20	2,458,886	497,917	313,183	1,818,098
Авг 20	2,027,161	383,890	236,785	1,137,431
Сен 20	2,280,816	406,357	269,963	1,478,453
Окт 20	2,306,495	389,076	339,981	1,682,544
Ноя 20	2,139,181	364,675	307,401	1,609,048
Дек 20	2,118,256	356,206	332,710	1,575,423
Янв 21	2,512,749	445,168	417,970	1,555,342
Фев 21	2,849,952	477,852	551,507	1,896,565
Мар 21	2,522,553	430,509	416,813	1,929,202
Апр 21	2,897,223	506,645	508,556	1,944,079
Май 21	2,973,401	514,964	501,837	2,136,548
Июн 21	2,934,702	542,644	485,985	2,212,843
Июл 21	2,423,321	448,835	332,500	1,892,747
Авг 21	2,336,747	456,584	305,506	1,619,679
Сен 21	2,345,142	441,661	326,996	1,568,633
Окт 21	1,980,774	370,753	264,306	1,517,095
Ноя 21	2,221,705	421,847	322,062	1,497,900
Дек 21	2,463,645	441,540	446,456	1,680,836
Янв 22	2,241,655	381,052	385,618	1,723,225
Фев 22	1,754,978	302,574	281,790	1,519,029

Динамика распределения 31-дневной аудитории по количеству дней посещения сайта (среднесуточные значения)



Дата	1 день	2-3 дня	4-7 дней	8-14 дней	15-31 день
Авг 19	8,698,942	3,055,658	1,751,034	1,244,543	1,223,783
Сен 19	8,157,926	2,810,804	1,645,215	1,177,201	1,074,721
Окт 19	9,217,622	3,035,795	1,726,860	1,260,401	1,355,191
Ноя 19	9,228,778	2,982,628	1,731,358	1,266,760	1,321,206
Дек 19	9,232,279	3,001,257	1,730,866	1,265,365	1,412,258
Янв 20	8,326,227	2,784,220	1,610,184	1,190,597	1,217,807
Фев 20	8,668,700	2,908,655	1,671,835	1,219,002	1,360,138
Мар 20	11,523,752	3,465,115	1,841,302	1,293,377	1,360,147
Апр 20	13,319,899	3,783,729	1,964,344	1,312,165	1,216,836
Май 20	9,729,687	3,313,995	1,904,688	1,418,379	1,764,276
Июн 20	11,295,456	3,764,684	2,129,467	1,558,568	1,921,046
Июл 20	10,861,493	3,497,305	1,973,254	1,469,975	1,574,022
Авг 20	11,404,949	3,688,601	2,081,328	1,391,830	1,107,737
Сен 20	9,389,535	3,073,741	1,783,926	1,288,686	1,255,408
Окт 20	10,043,778	3,226,653	1,819,779	1,342,756	1,471,724
Ноя 20	9,237,580	2,984,282	1,692,678	1,247,982	1,347,318
Дек 20	9,019,675	2,911,902	1,665,015	1,210,025	1,352,366
Янв 21	9,381,791	3,073,215	1,721,056	1,247,606	1,388,168
Фев 21	11,232,100	3,611,975	1,983,354	1,404,871	1,821,034
Мар 21	10,864,838	3,426,583	1,901,490	1,376,859	1,726,949
Апр 21	11,342,785	3,556,701	1,929,955	1,394,868	1,775,395
Май 21	12,167,569	3,766,922	2,011,940	1,478,932	1,934,283
Июн 21	13,277,965	3,986,541	2,100,434	1,516,648	2,008,780
Июл 21	12,481,052	3,730,585	1,994,793	1,464,967	1,637,647
Авг 21	11,327,198	3,362,487	1,835,837	1,339,273	1,383,270
Сен 21	11,158,116	3,356,691	1,824,418	1,338,334	1,390,325
Окт 21	10,290,422	3,072,777	1,705,997	1,251,534	1,279,956
Ноя 21	9,875,397	2,904,436	1,561,693	1,140,299	1,268,895
Дек 21	10,514,722	3,129,359	1,667,892	1,205,643	1,503,786
Янв 22	10,280,065	3,139,789	1,691,172	1,228,906	1,547,445
Фев 22	8,833,257	2,689,453	1,501,712	1,099,853	1,308,585

Топ30 сайтов, с которых осуществлялись переходы на сайт sinoptik.ua

	февраль 2022 г.	январь 2022 г.	в среднем за 3 месяца
google.com	32,304,231 (46.7%)	49,633,663 (47.9%)	46,407,475 (48.3%)
Закладки	29,407,257 (42.5%)	43,197,263 (41.7%)	39,548,808 (41.2%)
pinformer.sinoptik.ua	2,915,352 (4.2%)	4,064,081 (3.9%)	3,791,814 (4.0%)
google.com.ua	2,124,382 (3.1%)	3,131,378 (3.0%)	2,954,455 (3.1%)
ukr.net	735,615 (1.1%)	1,030,703 (1.0%)	950,948 (1.0%)
yandex.ru	591,614 (0.9%)	844,343 (0.8%)	800,479 (0.8%)
yandex.ua	384,414 (0.6%)	561,264 (0.5%)	526,147 (0.5%)
google.ru	149,616 (0.2%)	222,210 (0.2%)	209,704 (0.2%)
bing.com	97,635 (0.1%)	147,228 (0.1%)	139,191 (0.1%)
go.mail.ru	60,440 (0.1%)	82,774 (0.1%)	79,212 (0.1%)
poshukach.com	54,379 (0.1%)	88,289 (0.1%)	82,515 (0.1%)
sinoptik.ua	53,773 (0.1%)	68,481 (0.1%)	65,490 (0.1%)
yandex.fr	52,016 (0.1%)	77,282 (0.1%)	73,381 (0.1%)
Другие	49,868 (0.1%)	74,239 (0.1%)	69,505 (0.1%)
android.app	34,760 (0.1%)	56,934 (0.1%)	53,947 (0.1%)
ua.sinoptik.ua	25,087 (0.0%)	32,321 (0.0%)	30,657 (0.0%)
search.ukr.net	22,263 (0.0%)	33,187 (0.0%)	32,161 (0.0%)
r.search.yahoo.com	11,992 (0.0%)	18,459 (0.0%)	17,279 (0.0%)
google.co.uk	8,109 (0.0%)	11,857 (0.0%)	11,129 (0.0%)
yandex.kz	7,846 (0.0%)	7,385 (0.0%)	7,794 (0.0%)
google.pl	6,571 (0.0%)	10,275 (0.0%)	9,266 (0.0%)
s.zlnav.com	6,249 (0.0%)	9,818 (0.0%)	9,353 (0.0%)
duckduckgo.com	5,754 (0.0%)	9,434 (0.0%)	8,575 (0.0%)
dummyntp.browser.yandex.ru	5,048 (0.0%)	7,101 (0.0%)	6,638 (0.0%)
google.de	4,836 (0.0%)	7,321 (0.0%)	6,711 (0.0%)
top-page.ru	4,825 (0.0%)	6,387 (0.0%)	6,103 (0.0%)
google.fr	4,309 (0.0%)	5,870 (0.0%)	5,546 (0.0%)
127.0.0.1	4,294 (0.0%)	5,191 (0.0%)	5,038 (0.0%)
onlinezakladki.ru	3,544 (0.0%)	4,768 (0.0%)	4,402 (0.0%)
surf.bluetouch.hk	3,441 (0.0%)	6,292 (0.0%)	4,713 (0.0%)
сумма выбранных	69,139,520 (99.9%)	103,455,798 (99.9%)	95,918,436 (99.9%)
всего	69,201,364 (100%)	103,535,659 (100%)	95,993,579 (100%)

В данном списке могут быть несколько служебных строк, не являющихся адресами сайтов:

Закладки: кроме собственно переходов из закладок (bookmarks, "избранное") и набора адреса вручную сюда попадают также переходы, при которых браузер не сообщает адрес ссылающейся страницы, это бывает при переходах по flash-баннерам, из файлов на локальном диске пользователя, из почтовых программ, isq, загрузках страниц сайта через JavaScript (обычно pop-up окна), перенаправлении с помощью тега <meta>, а также если в браузере запрещена передача информации о ссылающейся странице.

Не веб-страница: в случаях, когда адрес ссылающейся страницы непустой, но не является адресом веб-страницы (не начинается с http://) используется данное имя.

Не определена: если на страницах сайта установлен упрощенный вариант счетчика, который не может определять ссылающиеся страницы, будет использовано это имя.

Другие: если в списке более 100 сайтов, то сайты, с которых зарегистрирован только один переход, объединяются в строчку "Другие". Такое сжатие выполняется только при наступлении нового дня, список сайтов за текущий день не сжимается.

Объявления: переходы по объявлениям или баннерам, размещенным в некоторых рекламных сетях (Яндекс.Direct, AdWords, MediaTarget, Veegun и другие системы, использующие специальный формат меток openstat). Для того, чтобы такие переходы учитывались, необходимо внести изменения в настройки рекламной кампании (для Яндекс.Direct включить галочку "Внешняя интернет-статистика").

Топ40 сайтов, на которые посетители переходили по ссылкам со страниц сайта sinoptik.ua

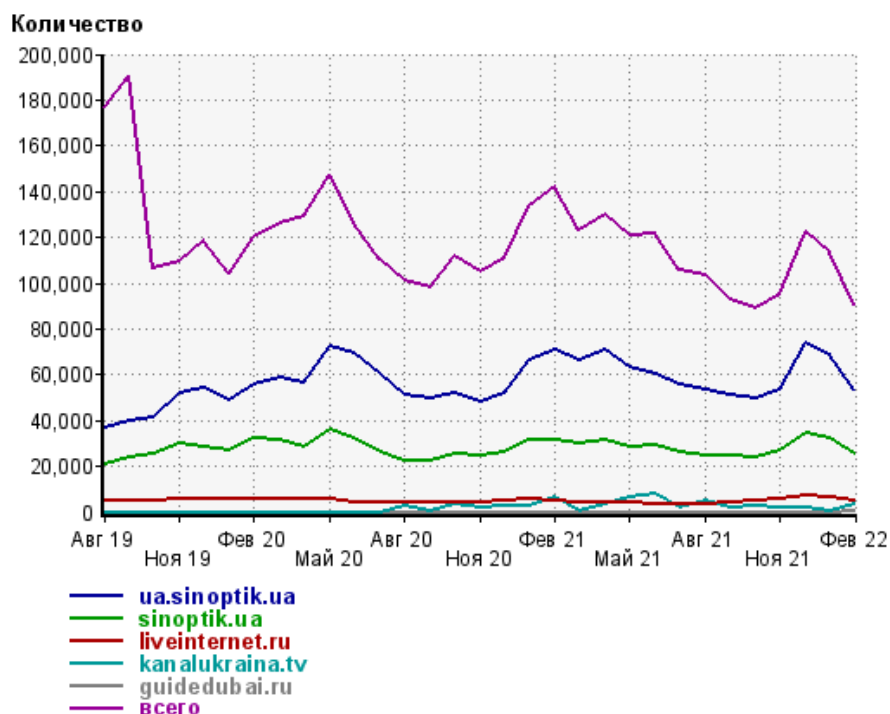
	февраль 2022 г.	январь 2022 г.	в среднем за 3 месяца
ua.sinoptik.ua	53,773 (59.5%)	68,481 (60.5%)	65,490 (60.2%)
sinoptik.ua	25,087 (27.8%)	32,321 (28.6%)	30,657 (28.2%)
liveinternet.ru	4,957 (5.5%)	6,763 (6.0%)	6,224 (5.7%)
kanalukraina.tv	3,516 (3.9%)	12 (0.0%)	1,895 (1.7%)
guidedubai.ru	320 (0.4%)	0 (0.0%)	106 (0.1%)
sinoptik.com.ru	208 (0.2%)	449 (0.4%)	418 (0.4%)
vvb.com.ua	184 (0.2%)	322 (0.3%)	188 (0.2%)
allposa.com	110 (0.1%)	254 (0.2%)	267 (0.2%)
suzukimarine.com.ua	99 (0.1%)	108 (0.1%)	117 (0.1%)
travels-shop.com	92 (0.1%)	309 (0.3%)	164 (0.2%)
tur365.com.ua	90 (0.1%)	100 (0.1%)	84 (0.1%)
opendors.ru	86 (0.1%)	87 (0.1%)	93 (0.1%)
teplitca.com.ua	79 (0.1%)	77 (0.1%)	55 (0.1%)
golka.com.ua	69 (0.1%)	93 (0.1%)	67 (0.1%)
homesoverseas.ru	69 (0.1%)	70 (0.1%)	58 (0.1%)
pravda.com.ua	64 (0.1%)	65 (0.1%)	56 (0.1%)
ukrgtv.com.ua	61 (0.1%)	329 (0.3%)	243 (0.2%)
moya-fazenda.com	58 (0.1%)	63 (0.1%)	71 (0.1%)
avtokrisla.com	56 (0.1%)	24 (0.0%)	30 (0.0%)
prian.ru	50 (0.1%)	57 (0.1%)	53 (0.0%)
dom-prestarelih.org	42 (0.0%)	55 (0.0%)	32 (0.0%)
1plus1tv.ru	41 (0.0%)	0 (0.0%)	13 (0.0%)
e-motion.org.ua	40 (0.0%)	27 (0.0%)	35 (0.0%)
zakupka.com	36 (0.0%)	72 (0.1%)	74 (0.1%)
auto.drom.ru	35 (0.0%)	80 (0.1%)	97 (0.1%)
krasnodar.drom.ru	33 (0.0%)	24 (0.0%)	27 (0.0%)
metallolom.kh.ua	32 (0.0%)	85 (0.1%)	81 (0.1%)
zemlemer.kh.ua	31 (0.0%)	64 (0.1%)	31 (0.0%)
bestrate.com.ua	30 (0.0%)	8 (0.0%)	19 (0.0%)
syrius-zahid.com.ua	29 (0.0%)	0 (0.0%)	9 (0.0%)
ivi.ru	21 (0.0%)	61 (0.1%)	79 (0.1%)
gismeteo.ua	21 (0.0%)	50 (0.0%)	44 (0.0%)
arm20.com	21 (0.0%)	42 (0.0%)	27 (0.0%)
строим-дома-севастополь.рф	19 (0.0%)	0 (0.0%)	6 (0.0%)
polycarbonate.kiev.ua	18 (0.0%)	30 (0.0%)	16 (0.0%)
stimma.com.ua	17 (0.0%)	28 (0.0%)	19 (0.0%)
dr.nona.net.ua	16 (0.0%)	11 (0.0%)	13 (0.0%)
gorod-povarov.ru	16 (0.0%)	0 (0.0%)	5 (0.0%)
granite-angel.com.ua	15 (0.0%)	51 (0.0%)	50 (0.0%)
teplitsa-dnepr.com.ua	14 (0.0%)	40 (0.0%)	22 (0.0%)
сумма выбранных	89,555 (99.1%)	110,712 (97.9%)	107,035 (98.5%)
всего	90,343 (100%)	113,137 (100%)	108,712 (100%)

Учитываются переходы только на те сайты, которые зарегистрированы в системе статистики LiveInternet, и только на те их страницы, на которых установлен код счетчика.

В данном списке может быть служебная строка, не являющаяся адресом сайта:

Другие: если в конце дня в списке оказывается более 100 сайтов, то сайты, с которых зарегистрирован только один переход за этот день, объединяются в строчку "Другие". Такое сжатие выполняется при окончании каждого дня, и в конце месяца всё суммируется.

Динамика по месяцам числа переходов по ссылкам со страниц сайта sinoptik.ua на другие сайты



Дата	ua.sinoptik.ua	sinoptik.ua	liveinternet.ru	kanalukraina.tv	guidedubai.ru	всего
Авг 19	37,106	20,591	4,696	0	0	177,039
Сен 19	39,711	23,998	4,701	0	0	190,160
Окт 19	41,155	25,019	4,987	0	0	106,730
Ноя 19	51,925	29,693	5,402	0	0	109,487
Дек 19	54,028	28,570	5,417	0	0	118,420
Янв 20	48,852	27,192	5,412	0	0	103,829
Фев 20	55,672	32,404	5,556	0	0	120,285
Мар 20	58,647	31,811	6,034	0	0	125,767
Апр 20	56,718	28,485	5,358	0	0	129,109
Май 20	72,389	35,764	5,807	0	0	147,556
Июн 20	69,428	32,547	4,483	0	0	126,328
Июл 20	59,947	26,418	4,166	0	0	109,858
Авг 20	51,148	22,416	4,066	2,575	0	101,507
Сен 20	49,271	22,559	4,130	8	0	97,894
Окт 20	51,820	25,571	4,251	3,171	0	111,866
Ноя 20	47,874	24,301	4,385	2,067	0	105,022
Дек 20	52,196	26,026	4,863	2,688	0	110,937
Янв 21	66,286	31,219	5,433	2,424	0	133,458
Фев 21	70,734	31,131	4,995	6,297	0	142,234
Мар 21	65,948	30,055	4,326	461	0	123,189
Апр 21	70,920	31,290	3,886	3,227	0	129,964
Май 21	62,983	28,411	3,811	6,566	0	121,137
Июн 21	60,059	29,348	3,681	7,743	0	121,253
Июл 21	55,618	25,815	3,528	2,141	0	105,966
Авг 21	53,646	24,562	3,414	4,741	0	103,273
Сен 21	51,414	24,316	4,398	2,099	0	93,126
Окт 21	49,852	23,706	4,833	2,585	0	89,111
Ноя 21	53,635	26,558	5,643	1,963	0	95,127
Дек 21	74,217	34,565	6,953	2,158	0	122,656
Янв 22	68,481	32,321	6,763	12	0	113,137
Фев 22	53,773	25,087	4,957	3,516	320	90,343