







Аналитический отчет LiveInternet для сайта sinoptik.ua за январь 2023 г.

Базовые месячные показатели посещаемости сайта:

Просмотров страниц	166,968	(-35% мес/мес)
Посетителей	26,047	(-30% мес/мес)

Доля женщин	67.2 %	
Доля мужчин	32.8 %	

Посетители младше 18 лет	0.0 %	
Посетители от 18 до 24 лет	15.1 %	
Посетители от 25 до 34 лет	24.8 %	
Посетители от 35 до 44 лет	32.8 %	
Посетители старше 44 лет	27.3 %	

Преобладающая страна - Украина 52.5 %

Структура переходов на страницы сайта:

Закладки	41.5 %	
Поиск	33.2 %	
Внутренние	24.8 %	
Сайты	0.5 %	
Соц. сети	0.0 %	
Объявления	0.0 %	

Переходов из поисковых систем	55,444	(-35% мес/мес)
Посетителей из поисковых систем	11,161	(-26% мес/мес)

Структура месячной аудитории сайта: пол и возраст

Размеры демографических групп в месячной аудитории сайта и их доли в процентах

Возраст \ Пол	Муж	Жен	Любой пол
<18	4 (0.0%)	0 (0.0%)	4 (0.0%)
18-24	1,496 (5.7%)	2,428 (9.3%)	3,924 (15.1%)
25-34	2,054 (7.9%)	4,399 (16.9%)	6,453 (24.8%)
35-44	3,228 (12.4%)	5,317 (20.4%)	8,545 (32.8%)
45+	1,752 (6.7%)	5,369 (20.6%)	7,121 (27.3%)
Любой возраст	8,534 (32.8%)	17,513 (67.2%)	26,047 (100%)

Индекс соответствия Интернету - **Internet-Affinity Index**.

Отношение доли демографической группы в месячной аудитории сайта к доле этой же демографической группы в месячной аудитории Интернета, умноженное на 100.

Возраст \ Пол	Муж	Жен	Любой пол
<18	0.3	0	0.1
18-24	48	76	62
25-34	52	130	89
35-44	109	184	146
45+	87	287	183
Любой возраст	63	138	100

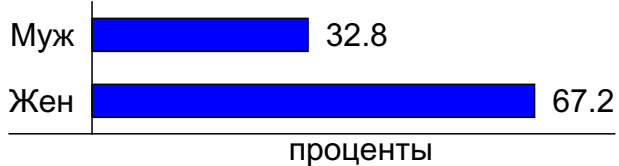
Индекс соответствия населению России - **Population-Affinity Index**.

Отношение доли демографической группы в месячной аудитории сайта к доле этой же демографической группы в населении России, умноженное на 100.

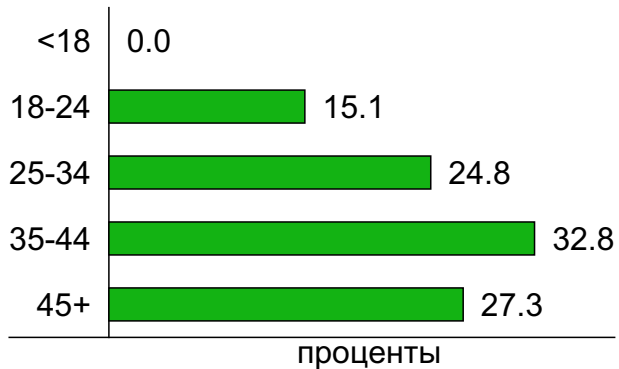
Возраст \ Пол	Муж	Жен	Любой пол
<18	0.3	0	0.2
18-24	61	98	80
25-34	63	130	97
35-44	114	175	146
45+	60	152	111
Любой возраст	68	129	100

Структура месячной аудитории сайта: пол и возраст

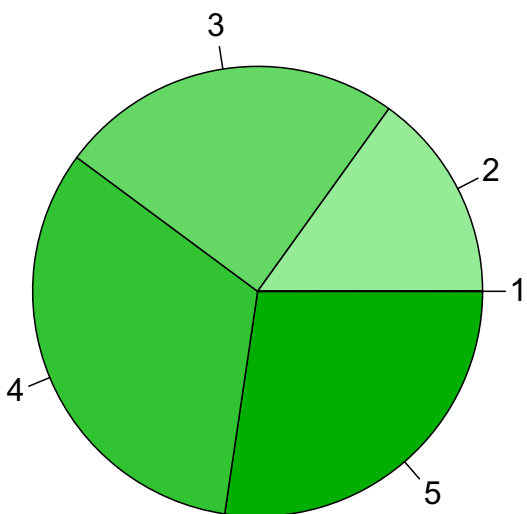
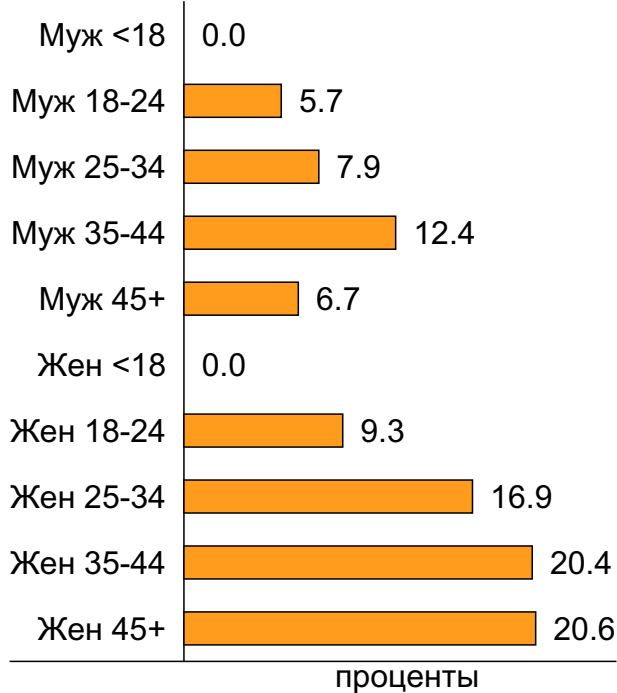
Пол



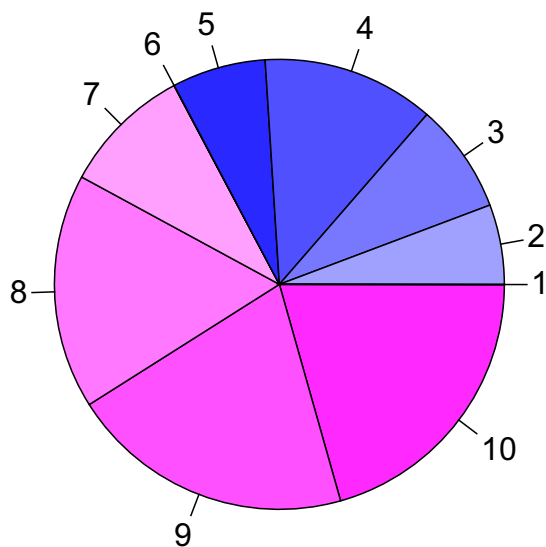
Возраст



Пол / Возраст



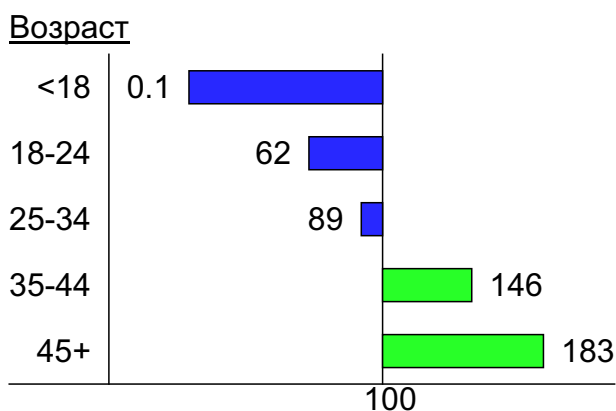
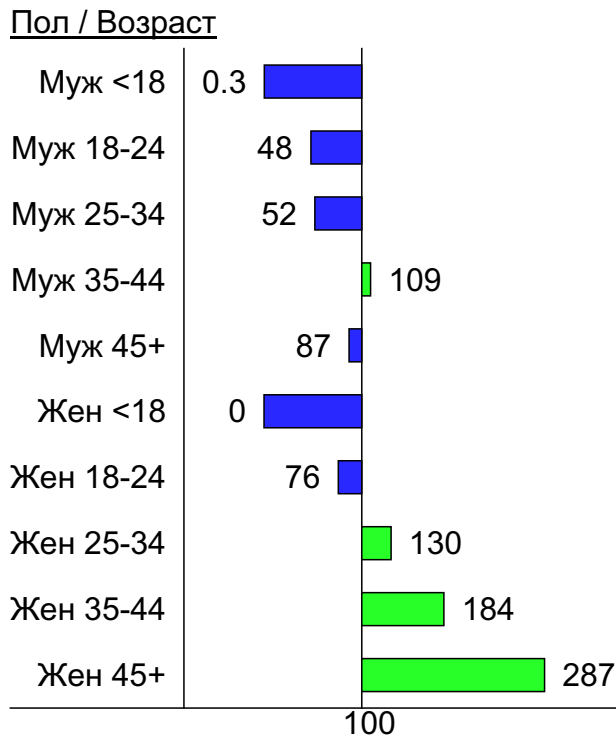
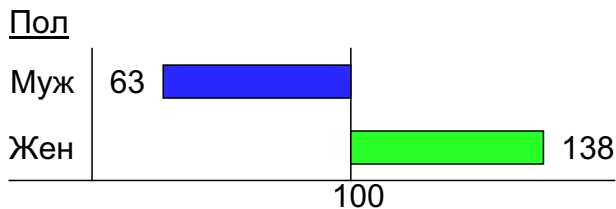
- 1: <18
- 2: 18-24
- 3: 25-34
- 4: 35-44
- 5: 45+



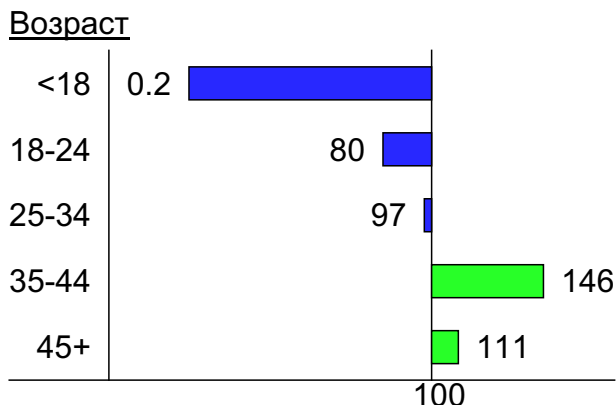
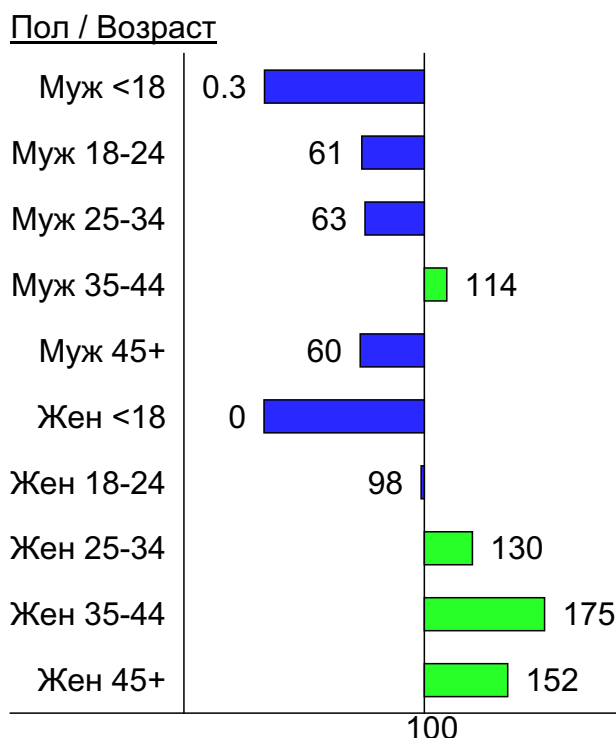
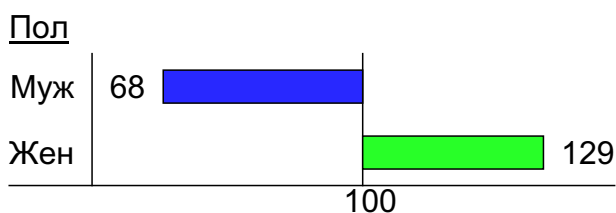
- 1: Муж <18
- 2: Муж 18-24
- 3: Муж 25-34
- 4: Муж 35-44
- 5: Муж 45+
- 6: Жен <18
- 7: Жен 18-24
- 8: Жен 25-34
- 9: Жен 35-44
- 10: Жен 45+

Индексы соответствия для месячной аудитории сайта: пол и возраст

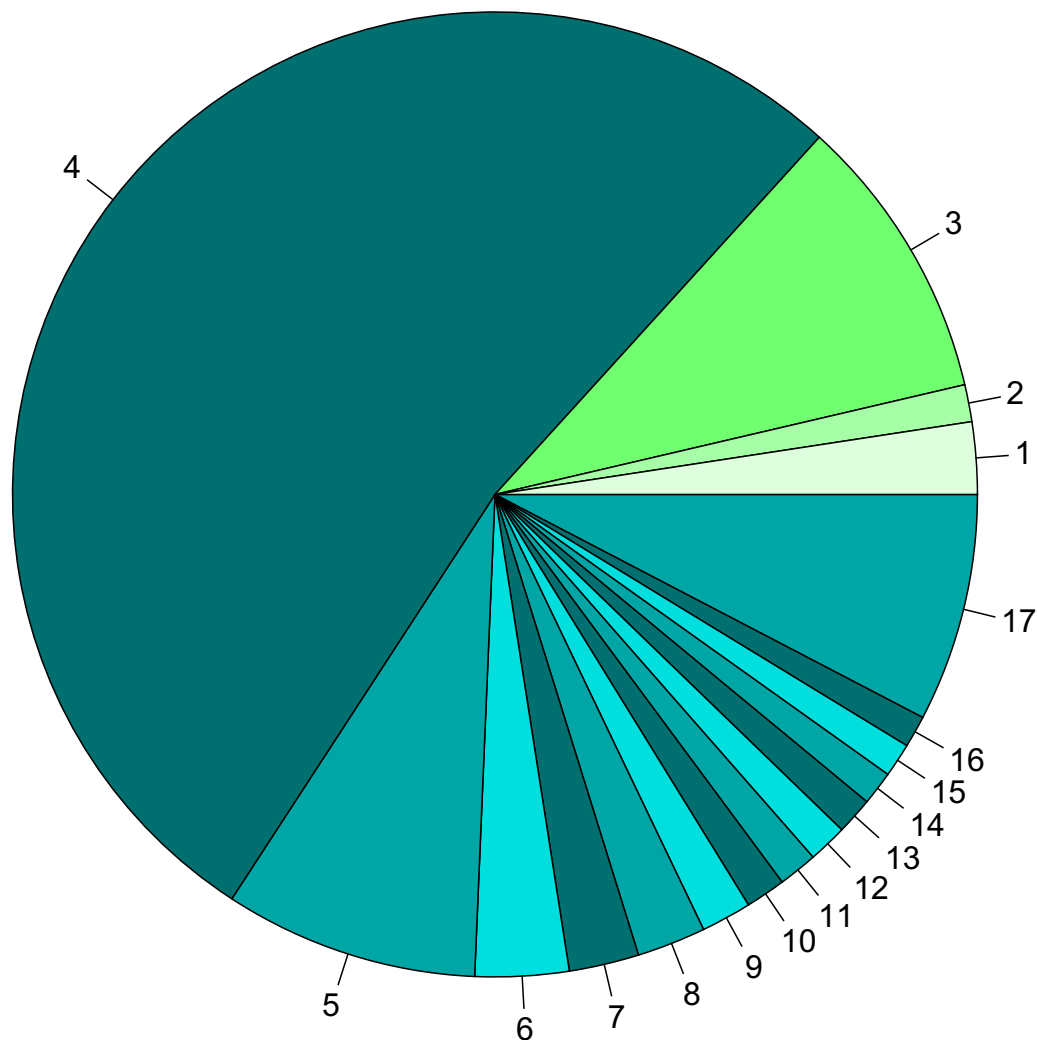
Индекс соответствия Интернету - Internet-Affinity Index



Индекс соответствия населению России - Population-Affinity Index



Среднесуточное распределение аудитории сайта по странам и регионам России



Регионы России:

- 1: Москва - 2.4%
- 2: Краснодар - 1.2%
- 3: Остальные регионы России - 9.6%

Другие страны:

- 4: Украина - 52.5%
- 5: Крым - 8.5%
- 6: Таджикистан - 3.1%
- 7: Нидерланды - 2.3%
- 8: Германия - 2.3%
- 9: Польша - 1.7%
- 10: Казахстан - 1.3%
- 11: Чехия - 1.3%
- 12: США - 1.3%
- 13: Армения - 1.2%
- 14: Грузия - 1.1%
- 15: Гонконг - 1.1%
- 16: Узбекистан - 1.1%
- 17: Остальные страны - 7.6%

Среднесуточное распределение аудитории по странам

	январь 2023 г.	декабрь 2022 г.	в среднем за 3 месяца
Украина	1,525 (52.5%)	2,473 (54.7%)	2,401 (54.3%)
Россия	385 (13.3%)	532 (11.8%)	529 (12.0%)
Крым	247 (8.5%)	388 (8.6%)	370 (8.4%)
Таджикистан	91 (3.1%)	108 (2.4%)	117 (2.6%)
Нидерланды	68 (2.3%)	116 (2.6%)	106 (2.4%)
Германия	67 (2.3%)	113 (2.5%)	106 (2.4%)
Польша	49 (1.7%)	76 (1.7%)	78 (1.8%)
Казахстан	39 (1.3%)	53 (1.2%)	59 (1.3%)
Чехия	38 (1.3%)	66 (1.5%)	64 (1.4%)
США	38 (1.3%)	47 (1.0%)	51 (1.2%)
Армения	36 (1.2%)	66 (1.5%)	66 (1.5%)
Грузия	33 (1.1%)	45 (1.0%)	49 (1.1%)
Гонконг	33 (1.1%)	50 (1.1%)	37 (0.8%)
Узбекистан	31 (1.1%)	41 (0.9%)	45 (1.0%)
Франция	25 (0.9%)	42 (0.9%)	40 (0.9%)
Великобритания	24 (0.8%)	34 (0.8%)	37 (0.8%)
Азербайджан	17 (0.6%)	20 (0.4%)	22 (0.5%)
Другие	13 (0.4%)	19 (0.4%)	20 (0.5%)
Киргизия	12 (0.4%)	17 (0.4%)	20 (0.5%)
Туркмениа	12 (0.4%)	13 (0.3%)	11 (0.2%)
Румыния	9.9 (0.3%)	12 (0.3%)	12 (0.3%)
Италия	9.7 (0.3%)	21 (0.5%)	21 (0.5%)
Молдова	9.5 (0.3%)	16 (0.4%)	16 (0.4%)
Швеция	9.5 (0.3%)	15 (0.3%)	14 (0.3%)
Финляндия	7.8 (0.3%)	10 (0.2%)	13 (0.3%)
Словакия	6.7 (0.2%)	11 (0.2%)	9.1 (0.2%)
Эстония	6.2 (0.2%)	8 (0.2%)	8.3 (0.2%)
Канада	5.7 (0.2%)	8.9 (0.2%)	8.8 (0.2%)
Испания	5.6 (0.2%)	11 (0.2%)	12 (0.3%)
Литва	5.1 (0.2%)	8 (0.2%)	7.3 (0.2%)
Бельгия	3.7 (0.1%)	7.2 (0.2%)	7 (0.2%)
Венгрия	3.3 (0.1%)	6.9 (0.2%)	6.3 (0.1%)
Португалия	3.2 (0.1%)	4.9 (0.1%)	4.6 (0.1%)
Турция	3.1 (0.1%)	3.4 (0.1%)	3.7 (0.1%)
Австрия	2.8 (0.1%)	6.1 (0.1%)	5.8 (0.1%)
Норвегия	2.7 (0.1%)	4.5 (0.1%)	3.8 (0.1%)
Израиль	2.5 (0.1%)	3.4 (0.1%)	3.7 (0.1%)
Южная Корея	2.4 (0.1%)	2.6 (0.1%)	2.5 (0.1%)
Латвия	2.3 (0.1%)	5.5 (0.1%)	4.8 (0.1%)
Болгария	2.3 (0.1%)	3.9 (0.1%)	4.1 (0.1%)
Беларусь	1.9 (0.1%)	3.2 (0.1%)	3.8 (0.1%)
Дания	1.4 (0.0%)	2.9 (0.1%)	2.9 (0.1%)
Япония	1.3 (0.0%)	1.7 (0.0%)	1.5 (0.0%)
Швейцария	0.77 (0.0%)	1.3 (0.0%)	2.2 (0.0%)
Ирландия	0.71 (0.0%)	2.3 (0.1%)	2.4 (0.1%)
Кипр	0.65 (0.0%)	1.3 (0.0%)	1.1 (0.0%)
ОАЭ	0.29 (0.0%)	0.23 (0.0%)	0.28 (0.0%)
Аргентина	0.26 (0.0%)	0.97 (0.0%)	0.49 (0.0%)
Австралия	0.23 (0.0%)	0.61 (0.0%)	0.91 (0.0%)
Индия	0.16 (0.0%)	0.26 (0.0%)	0.52 (0.0%)
сумма выбранных	2,894.67 (99.7%)	4,503.07 (99.7%)	4,411.9 (99.8%)
всего	2,902 (100%)	4,518 (100%)	4,422 (100%)

Среднесуточное распределение аудитории по регионам России

	январь 2023 г.	декабрь 2022 г.	в среднем за 3 месяца
не определён	111 (28.8%)	167 (31.3%)	164 (30.9%)
Москва	70 (18.2%)	101 (18.9%)	95 (17.9%)
Краснодар	36 (9.4%)	52 (9.8%)	51 (9.6%)
Санкт-Петербург	19 (4.9%)	24 (4.5%)	25 (4.7%)
Новосибирск	18 (4.7%)	17 (3.2%)	21 (4.0%)
Екатеринбург	17 (4.4%)	25 (4.7%)	23 (4.3%)
Нижний Новгород	11 (2.9%)	14 (2.6%)	13 (2.5%)
Хабаровск	8.5 (2.2%)	9.3 (1.7%)	10 (1.9%)
Владивосток	8.4 (2.2%)	11 (2.1%)	11 (2.1%)
Ставрополь	7.5 (1.9%)	7.2 (1.4%)	7.5 (1.4%)
Самара	6.7 (1.7%)	7.6 (1.4%)	7.3 (1.4%)
Тамбов	6.1 (1.6%)	9.2 (1.7%)	9.1 (1.7%)
Махачкала	4.7 (1.2%)	5.9 (1.1%)	6.2 (1.2%)
Ростов-на-Дону	4.7 (1.2%)	6.8 (1.3%)	7.6 (1.4%)
Ульяновск	4.1 (1.1%)	5.6 (1.1%)	3.8 (0.7%)
Якутск	3.3 (0.9%)	3.5 (0.7%)	4.3 (0.8%)
Сыктывкар	3.3 (0.9%)	3.6 (0.7%)	4 (0.8%)
Вологда	3 (0.8%)	3.4 (0.6%)	3.5 (0.7%)
Уфа	2.9 (0.8%)	3.5 (0.7%)	3.2 (0.6%)
Саратов	2.6 (0.7%)	3.3 (0.6%)	3.1 (0.6%)
Иркутск	2.4 (0.6%)	2.6 (0.5%)	3 (0.6%)
Казань	2.2 (0.6%)	2.1 (0.4%)	2.3 (0.4%)
Красноярск	2.1 (0.5%)	2.5 (0.5%)	2.9 (0.5%)
Сочи	2.1 (0.5%)	3.2 (0.6%)	3.5 (0.7%)
Рязань	2 (0.5%)	2.9 (0.5%)	2.8 (0.5%)
Благовещенск	2 (0.5%)	1.7 (0.3%)	1.9 (0.4%)
Грозный	1.8 (0.5%)	2.1 (0.4%)	2.5 (0.5%)
Воронеж	1.6 (0.4%)	2.1 (0.4%)	2.3 (0.4%)
Мурманск	1.6 (0.4%)	1.8 (0.3%)	2 (0.4%)
Астрахань	1.5 (0.4%)	1.3 (0.2%)	1.3 (0.2%)
Владимир	1.5 (0.4%)	1.1 (0.2%)	1.2 (0.2%)
Ханты-Мансийск	1.5 (0.4%)	1.6 (0.3%)	1.5 (0.3%)
Чита	1.5 (0.4%)	1.4 (0.3%)	1.8 (0.3%)
Челябинск	1.3 (0.3%)	2 (0.4%)	2.1 (0.4%)
Киров	1.1 (0.3%)	1.6 (0.3%)	2.6 (0.5%)
Кострома	0.94 (0.2%)	0.55 (0.1%)	0.76 (0.1%)
Ярославль	0.9 (0.2%)	1.6 (0.3%)	1.7 (0.3%)
Архангельск	0.9 (0.2%)	1.1 (0.2%)	1 (0.2%)
Тюмень	0.81 (0.2%)	0.74 (0.1%)	0.79 (0.1%)
Салехард	0.68 (0.2%)	0.97 (0.2%)	1 (0.2%)
Иваново	0.68 (0.2%)	0.94 (0.2%)	0.79 (0.1%)
Южно-Сахалинск	0.58 (0.2%)	0.87 (0.2%)	1 (0.2%)
Абакан	0.52 (0.1%)	1.3 (0.2%)	1.2 (0.2%)
Нальчик	0.52 (0.1%)	0.97 (0.2%)	1.1 (0.2%)
Барнаул	0.48 (0.1%)	0.9 (0.2%)	0.99 (0.2%)
Смоленск	0.48 (0.1%)	0.68 (0.1%)	0.78 (0.1%)
Пермь	0.45 (0.1%)	1.6 (0.3%)	1.4 (0.3%)
Калуга	0.45 (0.1%)	0.32 (0.1%)	0.36 (0.1%)
Калининград	0.42 (0.1%)	1 (0.2%)	0.88 (0.2%)
Волгоград	0.42 (0.1%)	0.42 (0.1%)	0.67 (0.1%)
сумма выбранных	383.23 (99.5%)	523.86 (98.3%)	520.72 (98.2%)
всего	385 (100%)	533 (100%)	530 (100%)

Спектр интересов месячной аудитории сайта

Область интересов		Число посетителей	Доля от полной аудитории	Internet-Affinity Index
Аудио, Видео, Фото		310	1.2 %	135
в том числе	Телевизоры, DVD-проигрыватели	269	1.0 %	170
	Аудио-техника	148	0.6 %	365
	Видеоаппаратура	122	0.5 %	519
	Фотоаппараты	115	0.4 %	1004
Телефоны, связь		669	2.6 %	100
в том числе	Мобильные телефоны	600	2.3 %	126
	Мобильные приложения и услуги	388	1.5 %	130
	Навигация	96	0.4 %	736
	Стационарная связь	64	0.2 %	1058
Бытовая техника		788	3.0 %	93
Отдых, туризм, путешествия		805	3.1 %	92
в том числе	Отдых в России и Украине	651	2.5 %	151
	Отдых за рубежом	494	1.9 %	101
Компьютеры, оргтехника		485	1.9 %	90
в том числе	Ноутбуки	327	1.3 %	159
	Компьютерные комплектующие	266	1.0 %	140
	Планшетные ПК	209	0.8 %	639
	Принтеры	135	0.5 %	304
	Мониторы	129	0.5 %	380
Выставки, концерты, театры, кино		415	1.6 %	89
Авто		681	2.6 %	83
в том числе	Иномарки	623	2.4 %	99
	Отечественные авто	233	0.9 %	259
	Мото-, Квадроциклы, Снегоходы	199	0.8 %	281
	Колёса, Шины	179	0.7 %	359
	Автострахование	134	0.5 %	358
Финансы		521	2.0 %	78
в том числе	Валюта	472	1.8 %	146
	Кредиты	229	0.9 %	159
	Страхование	204	0.8 %	141
	Фондовый рынок	179	0.7 %	238
	Вклады, депозиты	100	0.4 %	335
	Денежные переводы	85	0.3 %	1689
Образование		564	2.2 %	66
в том числе	Иностранные языки	526	2.0 %	77
	Образование высшее	230	0.9 %	194
	Образование для детей	205	0.8 %	245
	Образование за рубежом	51	0.2 %	2195
Недвижимость		604	2.3 %	50
в том числе	Квартиры	521	2.0 %	67
	Зарубежная недвижимость	263	1.0 %	985
	Земля	251	1.0 %	175
	Загородная недвижимость	192	0.7 %	170
	Ипотека	184	0.7 %	278
	Гаражи	168	0.6 %	395
	Коммерческая недвижимость	135	0.5 %	448

Спектр интересов месячной аудитории сайта

Область интересов		Число посетителей	Доля от полной аудитории	Internet-Affinity Index
Медицина, здоровье		1,052	4.0 %	45
в том числе	Беременность и роды	590	2.3 %	179
	Диеты	448	1.7 %	218
	Лишний вес	324	1.2 %	268
	Стоматология	252	1.0 %	306
	Спорт, фитнес, йога	221	0.8 %	414
	Зрение	152	0.6 %	585
Дом и семья		1,587	6.1 %	44
в том числе	Кулинария, рецепты	1,548	5.9 %	49
	Собаки	464	1.8 %	167
	Кошки	385	1.5 %	170
	Маленькие дети	199	0.8 %	593
	Детские сады	186	0.7 %	249
Бизнес		680	2.6 %	36
в том числе	Трудоустройство, персонал	533	2.0 %	57
	Бухгалтерия	477	1.8 %	49
	Реклама	267	1.0 %	211
	Аудит, консалтинг	103	0.4 %	799

Интересы пользователей определяются по поисковым запросам, которые пользователи вводили в поисковых системах.

Структура переходов на страницы сайта

	январь 2023 г.	декабрь 2022 г.	в среднем за 3 месяца
Закладки	69,290 (41.5%)	106,616 (41.3%)	100,551 (40.3%)
Поиск	55,444 (33.2%)	85,723 (33.2%)	84,353 (33.8%)
Внутренние	41,480 (24.8%)	64,545 (25.0%)	63,460 (25.4%)
Сайты	753 (0.5%)	1,046 (0.4%)	1,061 (0.4%)
Соц. сети	1 (0.0%)	0 (0.0%)	0 (0.0%)
Объявления	0 (0.0%)	0 (0.0%)	0 (0.0%)
всего	166,968 (100%)	257,930 (100%)	249,425 (100%)

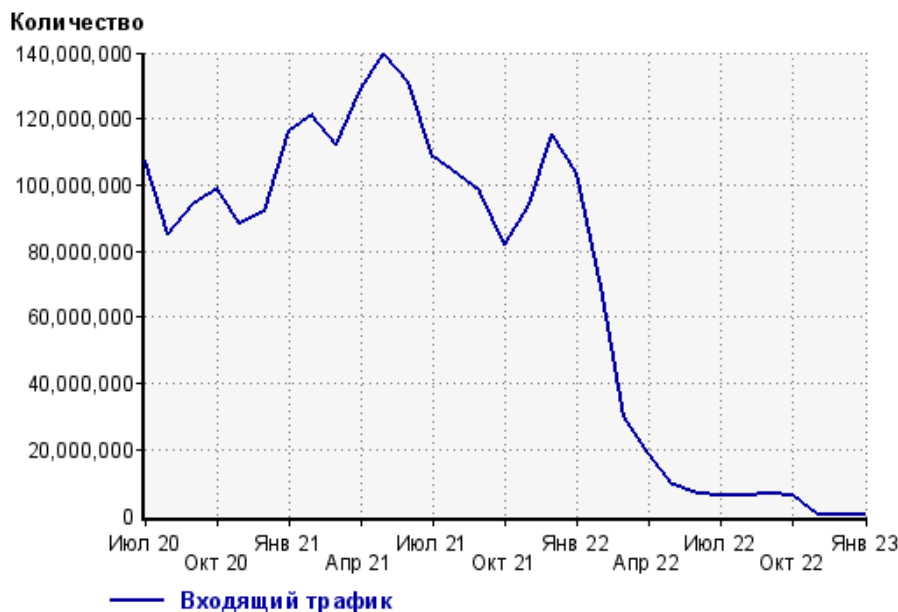
Закладки: кроме собственно переходов из закладок (bookmarks, "избранное") и набора адреса вручную сюда попадают также переходы, при которых браузер не сообщает адрес ссылающейся страницы, это бывает при переходах по flash-баннерам, из файлов на локальном диске пользователя, из почтовых программ, isq, загрузках страниц сайта через JavaScript (обычно pop-up окна), перенаправлении с помощью тега <meta>, а также если в браузере запрещена передача информации о ссылающейся странице.

Объявления: переходы по объявлениям или баннерам, размещенным в некоторых рекламных сетях (Яндекс.Direct, AdWords, MediaTarget, Vequp и другие системы, использующие специальный формат меток openstat). Для того, чтобы такие переходы учитывались, необходимо внести изменения в настройки рекламной кампании (для Яндекс.Direct включить галочку "Внешняя интернет-статистика").

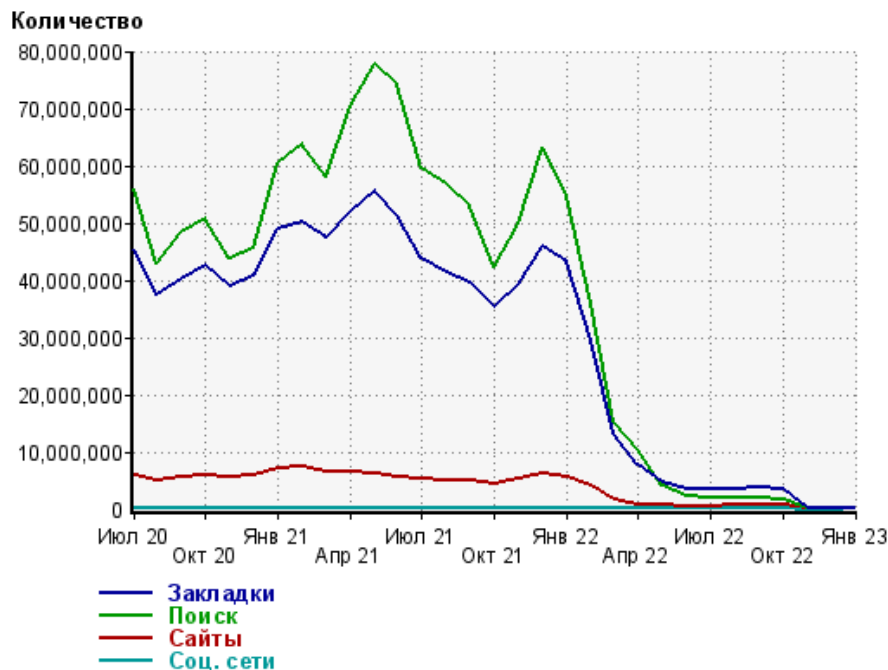
Структура входящего месячного трафика на сайт.



Динамика по месяцам входящего трафика на сайт.



Динамика по месяцам составных частей входящего трафика на сайт

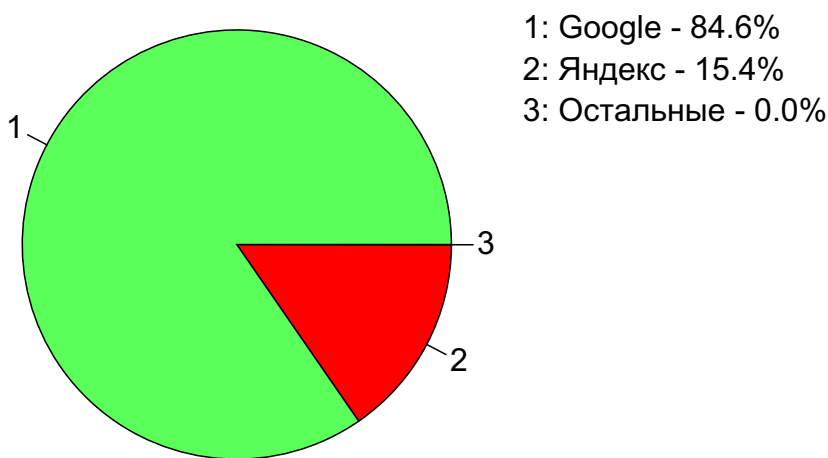


Дата	Закладки	Поиск	Сайты	Соц. сети
Июл 20	45,328,828	55,975,535	6,000,729	9,072
Авг 20	37,437,184	42,762,178	4,985,154	6,870
Сен 20	40,293,960	48,351,811	5,641,178	6,925
Окт 20	42,438,887	50,696,280	5,874,415	10,732
Ноя 20	38,976,414	43,703,207	5,601,476	8,961
Дек 20	40,663,898	45,533,061	5,902,707	7,700
Янв 21	49,064,764	60,382,486	7,026,268	10,482
Фев 21	50,113,476	63,893,279	7,317,246	10,952
Мар 21	47,532,780	58,120,175	6,383,701	14,716
Апр 21	51,951,767	70,531,452	6,460,950	31,442
Май 21	55,597,171	77,789,573	6,179,777	7,706
Июн 21	51,509,640	73,962,276	5,702,568	6,451
Июл 21	43,671,654	59,550,003	5,338,350	4,987
Авг 21	41,261,305	56,959,807	4,948,946	4,050
Сен 21	39,621,049	52,917,832	5,069,563	3,457
Окт 21	35,290,600	42,284,654	4,518,604	3,354
Ноя 21	39,200,039	49,915,573	5,155,009	3,257
Дек 21	46,041,906	63,128,520	6,069,442	3,847
Янв 22	43,197,263	54,721,364	5,613,553	3,479
Фев 22	29,407,257	35,784,001	4,008,002	2,104
Мар 22	13,047,199	15,335,729	1,609,583	1,129
Апр 22	7,605,640	10,438,070	742,807	907
Май 22	4,800,113	3,969,398	693,889	566
Июн 22	3,491,569	2,351,348	546,461	557
Июл 22	3,348,868	1,980,822	572,527	420
Авг 22	3,374,184	1,839,923	619,077	430
Сен 22	3,714,721	2,002,646	778,972	445
Окт 22	3,440,728	1,717,535	780,978	225
Ноя 22	125,749	111,894	1,381	0
Дек 22	106,616	85,723	1,046	0
Янв 23	69,290	55,444	753	1

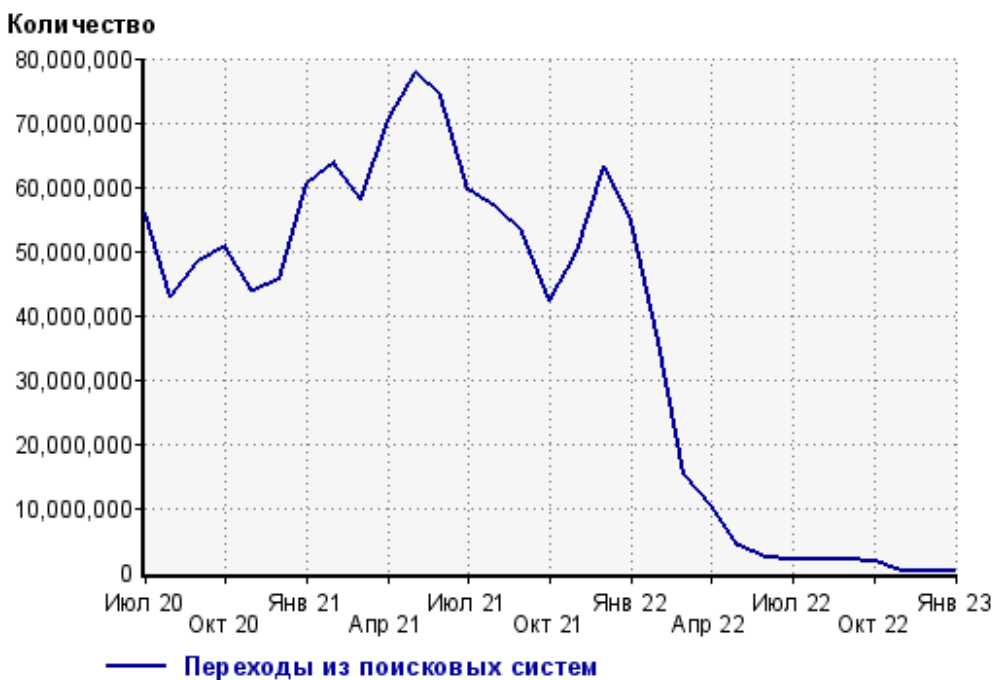
Топ10 поисковых систем, из которых осуществлялись переходы на сайт sinoptik.ua

	январь 2023 г.	декабрь 2022 г.	в среднем за 3 месяца
Google	46,926 (84.6%)	75,306 (87.8%)	73,839 (87.5%)
Яндекс	8,515 (15.4%)	10,366 (12.1%)	10,475 (12.4%)
Bing	2 (0.0%)	42 (0.0%)	28 (0.0%)
Ukr.net	1 (0.0%)	0 (0.0%)	0 (0.0%)
Search.Mail.ru	0 (0.0%)	9 (0.0%)	10 (0.0%)
сумма выбранных	55,444 (100%)	85,723 (100%)	84,352 (100.0%)
всего	55,444 (100%)	85,723 (100%)	84,353 (100%)

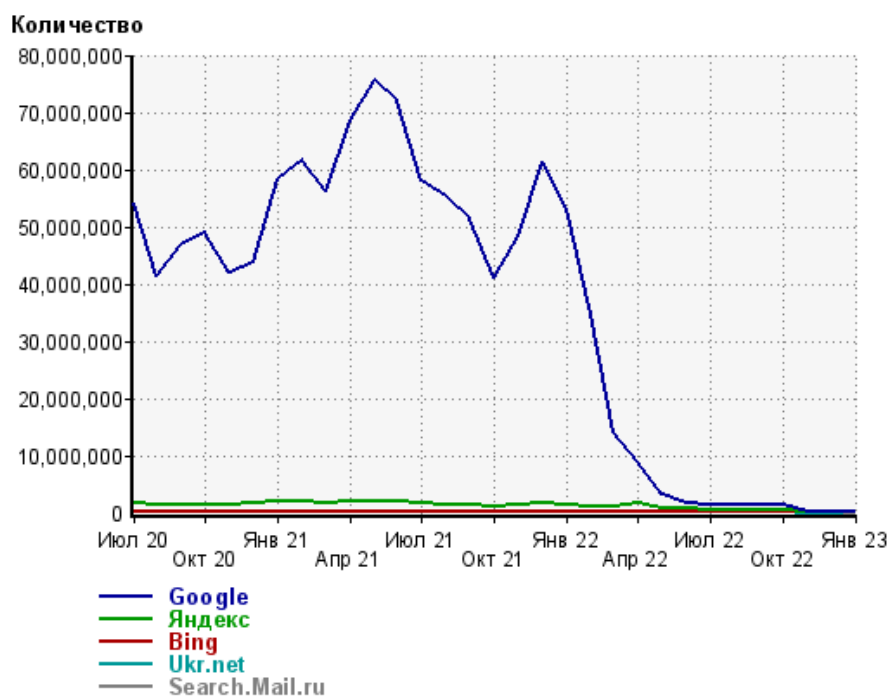
Диаграмма распределения месячного поискового трафика по поисковым системам



Динамика по месяцам общего поискового трафика на сайт



Динамика по месяцам числа переходов из поисковых систем



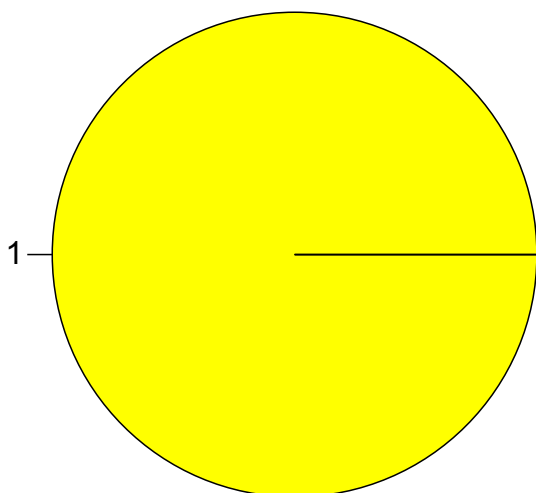
Дата	Google	Яндекс	Bing	Ukr.net	Search.Mail.ru
Июл 20	54,000,527	1,771,315	48,612	27,125	124,251
Авг 20	41,270,436	1,316,141	37,386	40,039	95,315
Сен 20	46,745,757	1,425,344	37,702	39,271	100,652
Окт 20	49,063,864	1,463,687	37,218	22,647	105,617
Ноя 20	42,068,795	1,474,875	32,809	19,423	104,528
Дек 20	43,807,371	1,564,031	33,683	18,639	106,306
Янв 21	58,236,280	1,963,729	37,478	20,409	120,925
Фев 21	61,801,004	1,909,902	37,706	22,421	118,715
Мар 21	56,168,085	1,791,490	30,838	17,542	109,269
Апр 21	68,496,450	1,880,037	30,940	11,995	108,952
Май 21	75,726,457	1,913,569	30,577	9,514	106,013
Июн 21	71,835,298	1,980,779	27,705	8,493	106,179
Июл 21	57,892,421	1,535,633	23,995	7,514	84,767
Авг 21	55,440,607	1,409,110	21,275	6,663	79,734
Сен 21	51,481,391	1,327,159	19,842	6,934	79,259
Окт 21	41,006,462	1,180,393	16,505	5,459	73,644
Ноя 21	48,421,356	1,389,405	17,244	5,645	79,765
Дек 21	61,305,547	1,700,056	20,236	6,157	94,063
Янв 22	53,121,003	1,493,775	17,021	4,849	82,479
Фев 22	34,667,301	1,039,240	12,415	3,446	60,224
Мар 22	14,136,783	1,124,874	4,845	1,081	67,188
Апр 22	8,790,383	1,574,995	2,709	397	68,119
Май 22	3,141,480	768,302	2,571	246	55,892
Июн 22	1,657,579	637,554	2,097	184	53,148
Июл 22	1,366,147	564,082	2,090	186	47,448
Авг 22	1,223,503	566,031	2,101	199	47,209
Сен 22	1,421,759	531,184	2,005	346	46,417
Окт 22	1,276,360	401,176	1,647	301	37,316
Ноя 22	99,286	12,546	41	0	21
Дек 22	75,306	10,366	42	0	9
Янв 23	46,926	8,515	2	1	0

Топ10 социальных сетей, из которых осуществлялись переходы на сайт sinoptik.ua

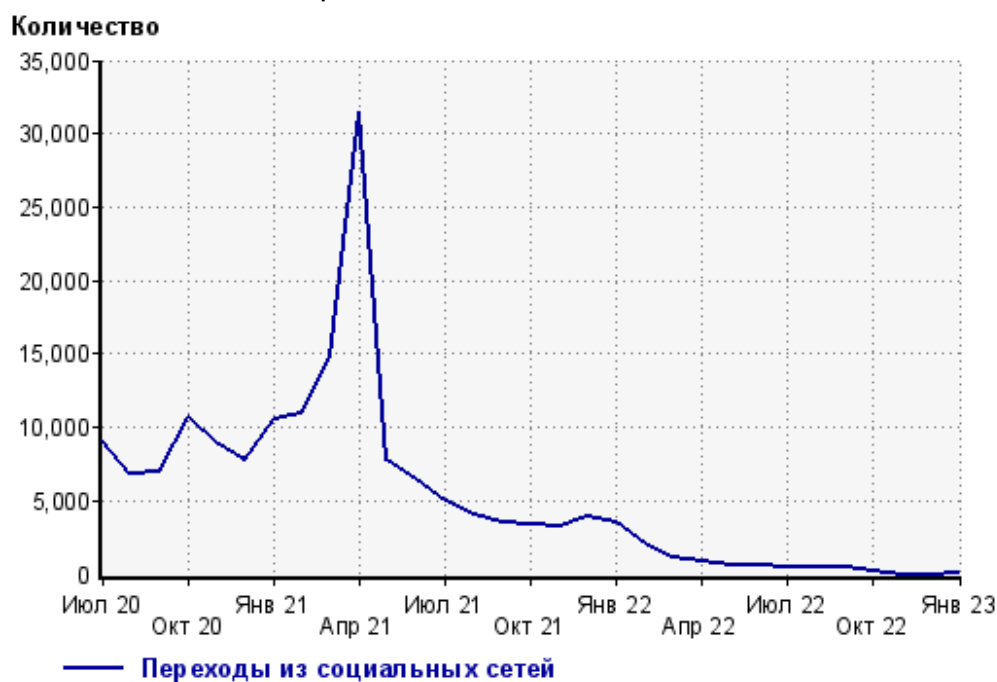
	январь 2023 г.	декабрь 2022 г.	в среднем за 3 месяца
dzen.ru	1 (100%)	0 (100%)	0 (100%)
всего	1 (100%)	0 (100%)	0 (100%)

Диаграмма распределения месячного трафика из социальных сетей

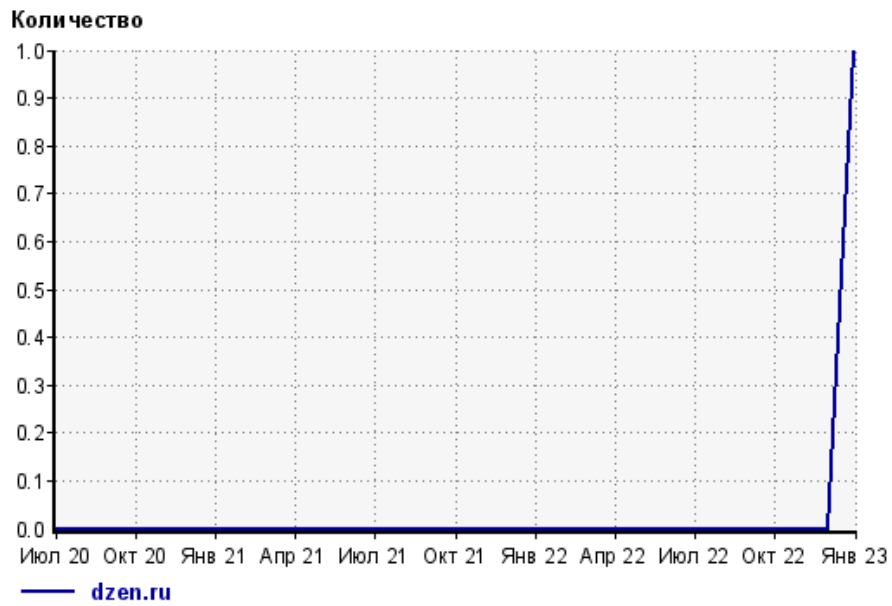
1: dzen.ru - 100.0%



Динамика по месяцам числа переходов из социальных сетей на сайт



Динамика по месяцам числа переходов из социальных сетей



Дата	dzen.ru
Июл 20	0
Авг 20	0
Сен 20	0
Окт 20	0
Ноя 20	0
Дек 20	0
Янв 21	0
Фев 21	0
Мар 21	0
Апр 21	0
Май 21	0
Июн 21	0
Июл 21	0
Авг 21	0
Сен 21	0
Окт 21	0
Ноя 21	0
Дек 21	0
Янв 22	0
Фев 22	0
Мар 22	0
Апр 22	0
Май 22	0
Июн 22	0
Июл 22	0
Авг 22	0
Сен 22	0
Окт 22	0
Ноя 22	0
Дек 22	0
Янв 23	1

Посещаемость по дням в течение месяца

Число просмотров страниц сайта

Количество



1 янв:	6,255	17 янв:	4,476
2 янв:	7,520	18 янв:	4,179
3 янв:	7,815	19 янв:	3,968
4 янв:	8,352	20 янв:	4,044
5 янв:	8,672	21 янв:	3,831
6 янв:	8,149	22 янв:	3,914
7 янв:	7,824	23 янв:	3,699
8 янв:	8,184	24 янв:	3,446
9 янв:	7,753	25 янв:	3,447
10 янв:	7,435	26 янв:	3,192
11 янв:	7,226	27 янв:	3,463
12 янв:	6,229	28 янв:	3,588
13 янв:	5,295	29 янв:	3,725
14 янв:	4,800	30 янв:	3,595
15 янв:	4,828	31 янв:	3,558
16 янв:	4,506		

Размер аудитории сайта

Количество



1 янв:	3,427	17 янв:	2,518
2 янв:	4,038	18 янв:	2,358
3 янв:	4,152	19 янв:	2,281
4 янв:	4,362	20 янв:	2,273
5 янв:	4,386	21 янв:	2,120
6 янв:	4,103	22 янв:	2,178
7 янв:	4,015	23 янв:	2,085
8 янв:	4,156	24 янв:	1,976
9 янв:	4,036	25 янв:	1,960
10 янв:	3,845	26 янв:	1,833
11 янв:	3,707	27 янв:	1,948
12 янв:	3,381	28 янв:	1,939
13 янв:	2,972	29 янв:	2,033
14 янв:	2,646	30 янв:	2,025
15 янв:	2,717	31 янв:	1,962
16 янв:	2,539		

Среднее число просмотров страниц сайта на посетителя

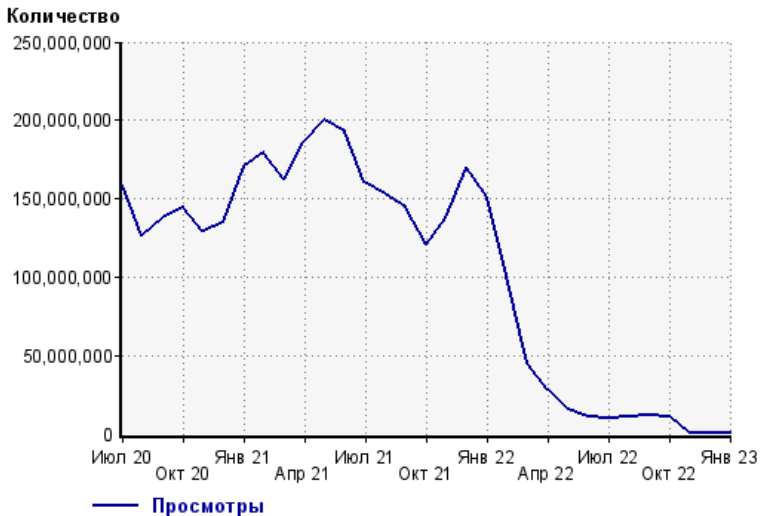
Количество



1 янв:	1.8	17 янв:	1.8
2 янв:	1.9	18 янв:	1.8
3 янв:	1.9	19 янв:	1.7
4 янв:	1.9	20 янв:	1.8
5 янв:	2.0	21 янв:	1.8
6 янв:	2.0	22 янв:	1.8
7 янв:	1.9	23 янв:	1.8
8 янв:	2.0	24 янв:	1.7
9 янв:	1.9	25 янв:	1.8
10 янв:	1.9	26 янв:	1.7
11 янв:	1.9	27 янв:	1.8
12 янв:	1.8	28 янв:	1.9
13 янв:	1.8	29 янв:	1.8
14 янв:	1.8	30 янв:	1.8
15 янв:	1.8	31 янв:	1.8
16 янв:	1.8		

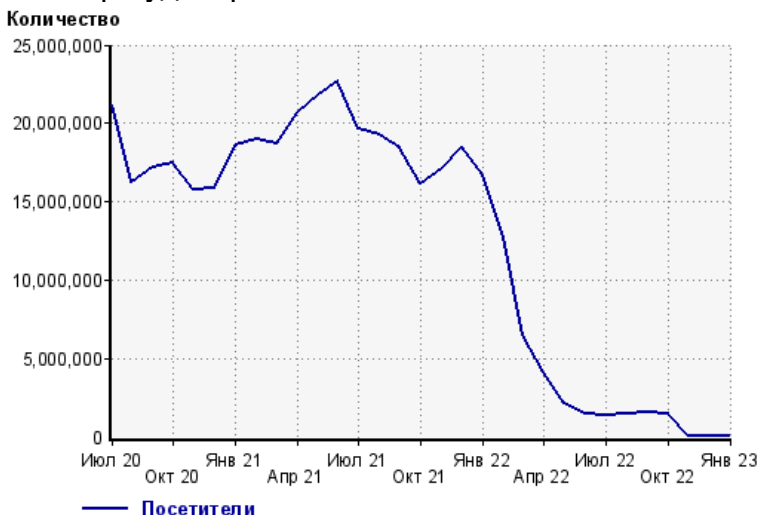
Динамика месячной посещаемости

Число просмотров страниц сайта



Июл 20:	158,808,447	Ноя 21:	137,408,140
Авг 20:	125,959,869	Дек 21:	169,951,032
Сен 20:	137,868,030	Янв 22:	150,708,435
Окт 20:	144,424,970	Фев 22:	100,829,673
Ноя 20:	128,920,706	Мар 22:	44,723,946
Дек 20:	134,642,140	Апр 22:	28,318,981
Янв 21:	171,269,557	Май 22:	15,440,038
Фев 21:	179,556,771	Июн 22:	10,971,597
Мар 21:	162,127,551	Июл 22:	10,403,367
Апр 21:	185,795,811	Авг 22:	10,502,984
Май 21:	200,373,300	Сен 22:	11,997,897
Июн 21:	192,400,217	Окт 22:	10,919,205
Июл 21:	160,728,609	Ноя 22:	323,377
Авг 21:	152,692,796	Дек 22:	257,930
Сен 21:	144,335,533	Янв 23:	166,968
Окт 21:	120,984,134		

Размер аудитории сайта



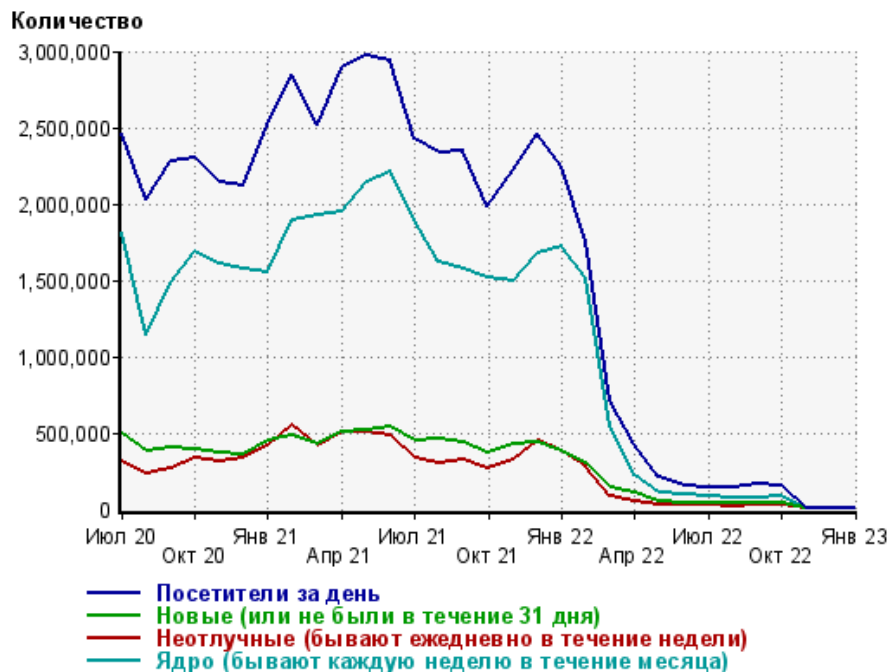
Июл 20:	21,133,077	Ноя 21:	17,087,749
Авг 20:	16,215,048	Дек 21:	18,557,175
Сен 20:	17,186,838	Янв 22:	16,726,244
Окт 20:	17,443,053	Фев 22:	12,735,949
Ноя 20:	15,808,465	Мар 22:	6,453,024
Дек 20:	15,854,297	Апр 22:	4,148,466
Янв 21:	18,565,237	Май 22:	2,086,930
Фев 21:	19,008,383	Июн 22:	1,492,120
Мар 21:	18,699,682	Июл 22:	1,400,077
Апр 21:	20,667,639	Авг 22:	1,450,253
Май 21:	21,841,299	Сен 22:	1,586,061
Июн 21:	22,646,085	Окт 22:	1,485,349
Июл 21:	19,603,890	Ноя 22:	51,017
Авг 21:	19,284,730	Дек 22:	37,362
Сен 21:	18,387,733	Янв 23:	26,047
Окт 21:	16,177,125		

Среднее число просмотров страниц сайта на посетителя



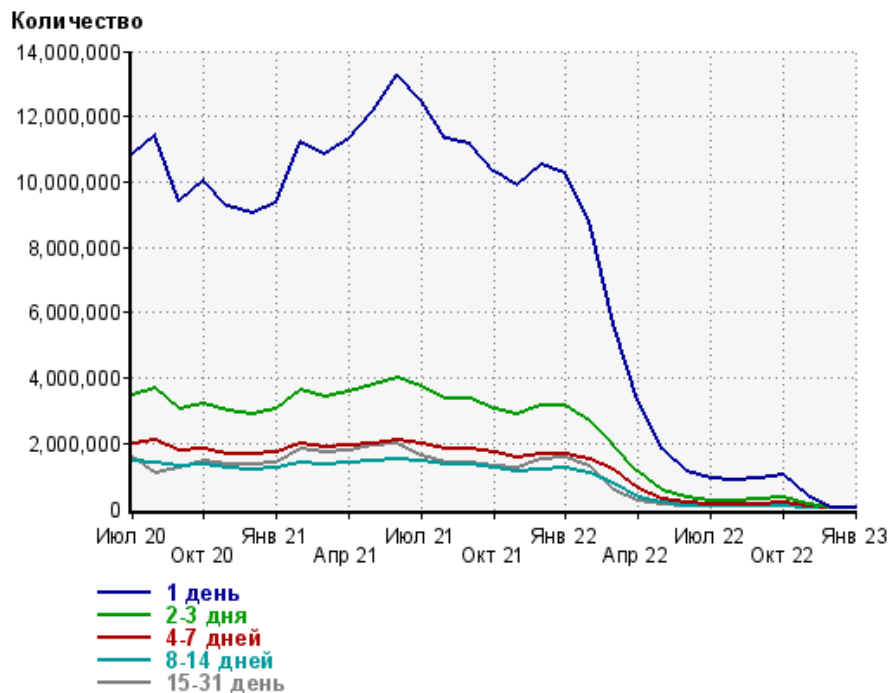
Июл 20:	7.5	Ноя 21:	8.0
Авг 20:	7.8	Дек 21:	9.2
Сен 20:	8.0	Янв 22:	9.0
Окт 20:	8.3	Фев 22:	7.9
Ноя 20:	8.2	Мар 22:	6.9
Дек 20:	8.5	Апр 22:	6.8
Янв 21:	9.2	Май 22:	7.4
Фев 21:	9.4	Июн 22:	7.4
Мар 21:	8.7	Июл 22:	7.4
Апр 21:	9.0	Авг 22:	7.2
Май 21:	9.2	Сен 22:	7.6
Июн 21:	8.5	Окт 22:	7.4
Июл 21:	8.2	Ноя 22:	6.3
Авг 21:	7.9	Дек 22:	6.9
Сен 21:	7.8	Янв 23:	6.4
Окт 21:	7.5		

Динамика по месяцам среднесуточных показателей активности посетителей сайта



Дата	Посетители за день	Новые (или не были в течение 31 дня)	Неотлучные (бывают ежедневно в течение недели)	Ядро (бывают каждую неделю в течение месяца)
Июл 20	2,458,886	497,917	313,183	1,818,098
Авг 20	2,027,161	383,890	236,785	1,137,431
Сен 20	2,280,816	406,357	269,963	1,478,453
Окт 20	2,306,495	389,076	339,981	1,682,544
Ноя 20	2,139,181	364,675	307,401	1,609,048
Дек 20	2,118,256	356,206	332,710	1,575,423
Янв 21	2,512,749	445,168	417,970	1,555,342
Фев 21	2,849,952	477,852	551,507	1,896,565
Мар 21	2,522,553	430,509	416,813	1,929,202
Апр 21	2,897,223	506,645	508,556	1,944,079
Май 21	2,973,401	514,964	501,837	2,136,548
Июн 21	2,934,702	542,644	485,985	2,212,843
Июл 21	2,423,321	448,835	332,500	1,892,747
Авг 21	2,336,747	456,584	305,506	1,619,679
Сен 21	2,345,142	441,661	326,996	1,568,633
Окт 21	1,980,774	370,753	264,306	1,517,095
Ноя 21	2,221,705	421,847	322,062	1,497,900
Дек 21	2,463,645	441,540	446,456	1,680,836
Янв 22	2,241,655	381,052	385,618	1,723,225
Фев 22	1,754,978	302,574	281,790	1,519,029
Мар 22	706,503	139,624	81,186	545,092
Апр 22	430,155	104,010	56,772	218,382
Май 22	213,251	54,202	31,877	113,363
Июн 22	158,943	39,463	25,455	91,045
Июл 22	145,747	36,198	23,310	83,200
Авг 22	147,069	38,082	22,489	79,477
Сен 22	167,490	42,919	26,000	76,402
Окт 22	153,275	36,794	24,317	86,969
Ноя 22	5,893	1,225	913	4,700
Дек 22	4,518	886	766	3,642
Янв 23	2,902	603	479	2,618

Динамика распределения 31-дневной аудитории по количеству дней посещения сайта (среднесуточные значения)



Дата	1 день	2-3 дня	4-7 дней	8-14 дней	15-31 день
Июл 20	10,861,493	3,497,305	1,973,254	1,469,975	1,574,022
Авг 20	11,404,949	3,688,601	2,081,328	1,391,830	1,107,737
Сен 20	9,389,535	3,073,741	1,783,926	1,288,686	1,255,408
Окт 20	10,043,778	3,226,653	1,819,779	1,342,756	1,471,724
Ноя 20	9,237,580	2,984,282	1,692,678	1,247,982	1,347,318
Дек 20	9,019,675	2,911,902	1,665,015	1,210,025	1,352,366
Янв 21	9,381,791	3,073,215	1,721,056	1,247,606	1,388,168
Фев 21	11,232,100	3,611,975	1,983,354	1,404,871	1,821,034
Мар 21	10,864,838	3,426,583	1,901,490	1,376,859	1,726,949
Апр 21	11,342,785	3,556,701	1,929,955	1,394,868	1,775,395
Май 21	12,167,569	3,766,922	2,011,940	1,478,932	1,934,283
Июн 21	13,277,965	3,986,541	2,100,434	1,516,648	2,008,780
Июл 21	12,481,052	3,730,585	1,994,793	1,464,967	1,637,647
Авг 21	11,327,198	3,362,487	1,835,837	1,339,273	1,383,270
Сен 21	11,158,116	3,356,691	1,824,418	1,338,334	1,390,325
Окт 21	10,290,422	3,072,777	1,705,997	1,251,534	1,279,956
Ноя 21	9,875,397	2,904,436	1,561,693	1,140,299	1,268,895
Дек 21	10,514,722	3,129,359	1,667,892	1,205,643	1,503,786
Янв 22	10,280,065	3,139,789	1,691,172	1,228,906	1,547,445
Фев 22	8,833,257	2,689,453	1,501,712	1,099,853	1,308,585
Мар 22	5,664,608	1,950,142	1,167,833	795,139	568,631
Апр 22	3,312,902	1,155,646	622,685	363,843	246,860
Май 22	1,826,360	555,720	288,172	168,740	124,401
Июн 22	1,124,848	330,322	166,274	97,560	89,912
Июл 22	929,210	260,646	124,206	74,650	80,119
Авг 22	898,773	254,866	120,721	69,785	75,567
Сен 22	937,462	273,717	134,550	72,688	73,488
Окт 22	1,050,476	320,569	162,811	97,485	91,907
Ноя 22	411,006	143,514	80,271	43,600	17,519
Дек 22	28,325	6,918	3,262	2,615	3,237
Янв 23	19,885	4,880	2,352	2,025	2,400

Топ30 сайтов, с которых осуществлялись переходы на сайт sinoptik.ua

	январь 2023 г.	декабрь 2022 г.	в среднем за 3 месяца
Закладки	69,290 (55.2%)	106,616 (55.1%)	100,551 (54.1%)
google.com	41,918 (33.4%)	67,768 (35.0%)	66,292 (35.6%)
yandex.ru	6,937 (5.5%)	8,684 (4.5%)	8,697 (4.7%)
google.com.ua	4,180 (3.3%)	6,205 (3.2%)	6,278 (3.4%)
yandex.fr	970 (0.8%)	1,082 (0.6%)	1,120 (0.6%)
google.ru	479 (0.4%)	759 (0.4%)	756 (0.4%)
yandex.com	333 (0.3%)	315 (0.2%)	324 (0.2%)
sinoptik.ua	272 (0.2%)	283 (0.1%)	288 (0.2%)
ua.sinoptik.ua	221 (0.2%)	237 (0.1%)	230 (0.1%)
ukr.net	141 (0.1%)	313 (0.2%)	249 (0.1%)
yandex.uz	131 (0.1%)	133 (0.1%)	122 (0.1%)
yandex.kz	115 (0.1%)	81 (0.0%)	117 (0.1%)
android.app	73 (0.1%)	150 (0.1%)	94 (0.1%)
pinformer.sinoptik.ua	71 (0.1%)	74 (0.0%)	122 (0.1%)
google.kz	64 (0.1%)	90 (0.0%)	80 (0.0%)
google.co.uk	42 (0.0%)	41 (0.0%)	49 (0.0%)
google.pl	38 (0.0%)	65 (0.0%)	62 (0.0%)
google.am	36 (0.0%)	41 (0.0%)	45 (0.0%)
r.search.yahoo.com	29 (0.0%)	79 (0.0%)	51 (0.0%)
google.az	27 (0.0%)	44 (0.0%)	35 (0.0%)
yandex.by	26 (0.0%)	41 (0.0%)	49 (0.0%)
google.lt	19 (0.0%)	25 (0.0%)	23 (0.0%)
bing.com	12 (0.0%)	69 (0.0%)	49 (0.0%)
google.de	10 (0.0%)	42 (0.0%)	27 (0.0%)
google.fr	10 (0.0%)	8 (0.0%)	9 (0.0%)
google.hu	10 (0.0%)	1 (0.0%)	3 (0.0%)
google.es	7 (0.0%)	10 (0.0%)	18 (0.0%)
google.at	3 (0.0%)	4 (0.0%)	3 (0.0%)
google.com.do	3 (0.0%)	1 (0.0%)	1 (0.0%)
s.znav.com	3 (0.0%)	0 (0.0%)	1 (0.0%)
сумма выбранных	125,470 (100.0%)	193,261 (99.9%)	185,745 (99.9%)
всего	125,488 (100%)	193,385 (100%)	185,965 (100%)

В данном списке могут быть несколько служебных строк, не являющихся адресами сайтов:

Закладки: кроме собственно переходов из закладок (bookmarks, "избранное") и набора адреса вручную сюда попадают также переходы, при которых браузер не сообщает адрес ссылающейся страницы, это бывает при переходах по flash-баннерам, из файлов на локальном диске пользователя, из почтовых программ, isq, загрузках страниц сайта через JavaScript (обычно pop-up окна), перенаправлении с помощью тега <meta>, а также если в браузере запрещена передача информации о ссылающейся странице.

Не веб-страница: в случаях, когда адрес ссылающейся страницы непустой, но не является адресом веб-страницы (не начинается с http://) используется данное имя.

Не определена: если на страницах сайта установлен упрощенный вариант счетчика, который не может определять ссылающиеся страницы, будет использовано это имя.

Другие: если в списке более 100 сайтов, то сайты, с которых зарегистрирован только один переход, объединяются в строчку "Другие". Такое сжатие выполняется только при наступлении нового дня, список сайтов за текущий день не сжимается.

Объявления: переходы по объявлениям или баннерам, размещенным в некоторых рекламных сетях (Яндекс.Direct, AdWords, MediaTarget, Veegun и другие системы, использующие специальный формат меток openstat). Для того, чтобы такие переходы учитывались, необходимо внести изменения в настройки рекламной кампании (для Яндекс.Direct включить галочку "Внешняя интернет-статистика").

Топ40 сайтов, на которые посетители переходили по ссылкам со страниц сайта sinoptik.ua

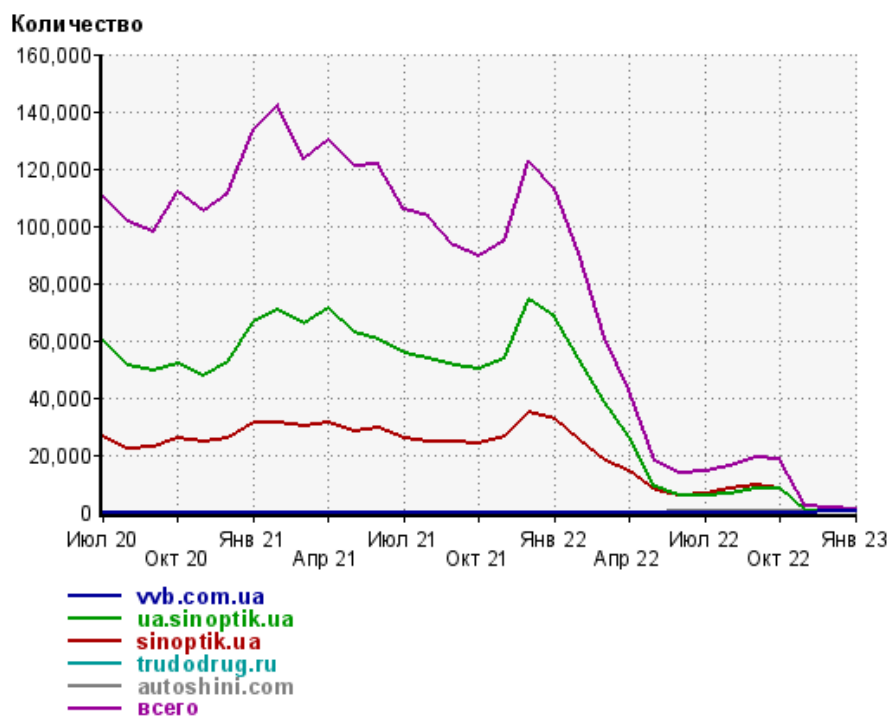
	январь 2023 г.	декабрь 2022 г.	в среднем за 3 месяца
vvb.com.ua	319 (27.7%)	1 (0.1%)	106 (6.2%)
ua.sinoptik.ua	272 (23.6%)	283 (16.2%)	288 (16.7%)
sinoptik.ua	221 (19.2%)	237 (13.6%)	230 (13.4%)
trudodrug.ru	40 (3.5%)	36 (2.1%)	25 (1.5%)
autoshini.com	25 (2.2%)	32 (1.8%)	30 (1.7%)
ru.meteotrend.com	18 (1.6%)	0 (0.0%)	6 (0.3%)
e-motion.org.ua	11 (1.0%)	7 (0.4%)	7 (0.4%)
surfearder.com	9 (0.8%)	0 (0.0%)	3 (0.2%)
lurex.in.ua	8 (0.7%)	4 (0.2%)	4 (0.2%)
metallolom.kh.ua	6 (0.5%)	8 (0.5%)	21 (1.2%)
drovaugol.kiev.ua	5 (0.4%)	0 (0.0%)	1 (0.1%)
liveinternet.ru	4 (0.3%)	462 (26.5%)	672 (39.0%)
zahidsluh.com.ua	4 (0.3%)	5 (0.3%)	5 (0.3%)
xcraft.net	4 (0.3%)	3 (0.2%)	2 (0.1%)
drova-kachestvo.com.ua	4 (0.3%)	0 (0.0%)	1 (0.1%)
gruz.od.ua	4 (0.3%)	0 (0.0%)	1 (0.1%)
cars.autotorgby.com	4 (0.3%)	0 (0.0%)	1 (0.1%)
3dnews.ru	3 (0.3%)	5 (0.3%)	2 (0.1%)
ast-group.in.ua	3 (0.3%)	3 (0.2%)	2 (0.1%)
ivi.ru	3 (0.3%)	3 (0.2%)	2 (0.1%)
kursor.kiev.ua	3 (0.3%)	0 (0.0%)	1 (0.1%)
gismeteo.kz	3 (0.3%)	0 (0.0%)	1 (0.1%)
nashaspravka.ru	3 (0.3%)	0 (0.0%)	1 (0.1%)
magadanmedia.ru	3 (0.3%)	0 (0.0%)	1 (0.1%)
gismeteo.ru	2 (0.2%)	5 (0.3%)	3 (0.2%)
hh.ru	2 (0.2%)	3 (0.2%)	1 (0.1%)
2gis.ru	2 (0.2%)	3 (0.2%)	1 (0.1%)
74.ru	2 (0.2%)	2 (0.1%)	1 (0.1%)
dorogobogato.com	2 (0.2%)	2 (0.1%)	1 (0.1%)
filter-ua.com	2 (0.2%)	1 (0.1%)	1 (0.1%)
vesti365.ru	2 (0.2%)	0 (0.0%)	0 (0.0%)
rusvesna.su	2 (0.2%)	0 (0.0%)	0 (0.0%)
sportkp.ru	2 (0.2%)	0 (0.0%)	0 (0.0%)
style.rbc.ru	2 (0.2%)	0 (0.0%)	0 (0.0%)
allcalc.ru	2 (0.2%)	0 (0.0%)	0 (0.0%)
topnews.ru	2 (0.2%)	0 (0.0%)	0 (0.0%)
medaboutme.ru	2 (0.2%)	0 (0.0%)	0 (0.0%)
irk.ru	2 (0.2%)	0 (0.0%)	0 (0.0%)
gadalkindom.ru	2 (0.2%)	0 (0.0%)	0 (0.0%)
calorizator.ru	2 (0.2%)	0 (0.0%)	0 (0.0%)
сумма выбранных	1,011 (87.8%)	1,105 (63.3%)	1,421 (82.5%)
всего	1,152 (100%)	1,745 (100%)	1,722 (100%)

Учитываются переходы только на те сайты, которые зарегистрированы в системе статистики LiveInternet, и только на те их страницы, на которых установлен код счетчика.

В данном списке может быть служебная строка, не являющаяся адресом сайта:

Другие: если в конце дня в списке оказывается более 100 сайтов, то сайты, с которых зарегистрирован только один переход за этот день, объединяются в строчку "Другие". Такое сжатие выполняется при окончании каждого дня, и в конце месяца всё суммируется.

Динамика по месяцам числа переходов по ссылкам со страниц сайта sinoptik.ua на другие сайты



Дата	vvb.com.ua	ua.sinoptik.ua	sinoptik.ua	trudodrug.ru	autoshini.com	всего
Июл 20	0	59,947	26,418	0	0	109,858
Авг 20	0	51,148	22,416	0	0	101,507
Сен 20	0	49,271	22,559	0	0	97,894
Окт 20	0	51,820	25,571	0	0	111,866
Ноя 20	0	47,874	24,301	0	0	105,022
Дек 20	0	52,196	26,026	0	0	110,937
Янв 21	0	66,286	31,219	0	0	133,458
Фев 21	0	70,734	31,131	0	0	142,234
Мар 21	0	65,948	30,055	0	0	123,189
Апр 21	0	70,920	31,290	0	0	129,964
Май 21	0	62,983	28,411	0	0	121,137
Июн 21	0	60,059	29,348	0	0	121,253
Июл 21	0	55,618	25,815	0	0	105,966
Авг 21	0	53,646	24,562	0	0	103,273
Сен 21	0	51,414	24,316	0	0	93,126
Окт 21	0	49,852	23,706	0	0	89,111
Ноя 21	0	53,635	26,558	0	0	95,127
Дек 21	0	74,217	34,565	0	0	122,656
Янв 22	0	68,481	32,321	0	0	113,137
Фев 22	0	53,773	25,087	0	0	90,343
Мар 22	0	38,313	17,690	0	0	60,767
Апр 22	0	26,173	14,030	0	0	42,560
Май 22	0	8,741	7,441	0	0	18,081
Июн 22	0	5,933	6,039	0	1	13,844
Июл 22	0	5,934	6,528	0	8	14,364
Авг 22	0	6,097	8,368	0	8	16,295
Сен 22	0	8,157	9,102	0	3	19,144
Окт 22	0	8,239	8,414	0	12	18,622
Ноя 22	0	311	234	0	33	2,271
Дек 22	1	283	237	36	32	1,745
Янв 23	319	272	221	40	25	1,152