

Аналитический отчет LiveInternet для сайта sinoptik.ua за апрель 2023 г.

Базовые месячные показатели посещаемости сайта:

Просмотров страниц	12,314	(-77% мес/мес)
Посетителей	2,558	(-72% мес/мес)

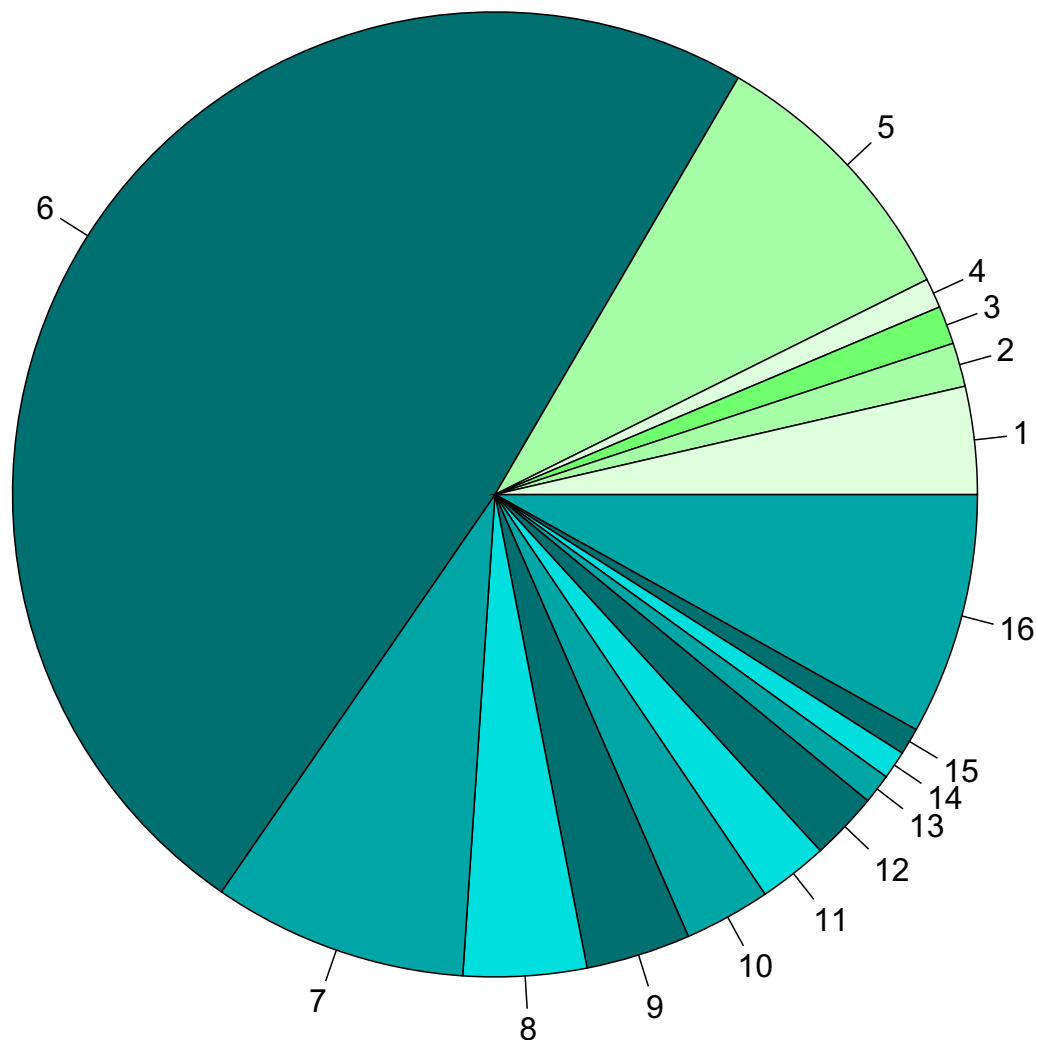
Преобладающая страна - Украина 48.8 %

Структура переходов на страницы сайта:

Закладки	45.9 %	
Внутренние	27.8 %	
Поиск	25.9 %	
Сайты	0.4 %	
Объявления	0.0 %	
Соц. сети	0.0 %	

Переходов из поисковых систем	3,191	(-79% мес/мес)
Посетителей из поисковых систем	1,107	(-75% мес/мес)

Среднесуточное распределение аудитории сайта по странам и регионам России



Регионы России:

- 1: Москва - 3.6%
- 2: Краснодар - 1.5%
- 3: Санкт-Петербург - 1.3%
- 4: Екатеринбург - 1.0%
- 5: Остальные регионы России - 9.2%

Другие страны:

- 6: Украина - 48.8%
- 7: Крым - 8.5%
- 8: Таджикистан - 4.1%
- 9: Польша - 3.5%
- 10: Нидерланды - 2.9%
- 11: США - 2.3%
- 12: Германия - 2.3%
- 13: Армения - 1.0%
- 14: Казахстан - 0.9%
- 15: Чехия - 0.9%
- 16: Остальные страны - 8.1%

Среднесуточное распределение аудитории по странам

	апрель 2023 г.	март 2023 г.	в среднем за 3 месяца
Украина	103 (48.8%)	388 (43.6%)	399 (45.5%)
Россия	34 (16.1%)	174 (19.6%)	150 (17.1%)
Крым	18 (8.5%)	89 (10.0%)	88 (10.0%)
Таджикистан	8.7 (4.1%)	28 (3.1%)	31 (3.5%)
Польша	7.4 (3.5%)	25 (2.8%)	22 (2.5%)
Нидерланды	6.1 (2.9%)	22 (2.5%)	22 (2.5%)
США	4.9 (2.3%)	22 (2.5%)	20 (2.3%)
Германия	4.8 (2.3%)	20 (2.2%)	20 (2.3%)
Армения	2.1 (1.0%)	14 (1.6%)	13 (1.5%)
Казахстан	2 (0.9%)	11 (1.2%)	9.7 (1.1%)
Другие	1.9 (0.9%)	5.8 (0.7%)	5 (0.6%)
Чехия	1.9 (0.9%)	11 (1.2%)	11 (1.3%)
Узбекистан	1.8 (0.9%)	9 (1.0%)	9.7 (1.1%)
Азербайджан	1.8 (0.9%)	5.7 (0.6%)	5.3 (0.6%)
Великобритания	1.7 (0.8%)	6.4 (0.7%)	7.7 (0.9%)
Франция	1.2 (0.6%)	6.7 (0.8%)	7.2 (0.8%)
Грузия	1.1 (0.5%)	9.4 (1.1%)	11 (1.3%)
Молдова	0.93 (0.4%)	3.5 (0.4%)	2.8 (0.3%)
Болгария	0.9 (0.4%)	1.9 (0.2%)	1.7 (0.2%)
Румыния	0.7 (0.3%)	2.1 (0.2%)	2.6 (0.3%)
Япония	0.7 (0.3%)	1.2 (0.1%)	1.2 (0.1%)
Италия	0.6 (0.3%)	3.1 (0.3%)	3.2 (0.4%)
Испания	0.53 (0.3%)	1.6 (0.2%)	1.6 (0.2%)
Финляндия	0.5 (0.2%)	1.5 (0.2%)	1.6 (0.2%)
Словакия	0.47 (0.2%)	2.3 (0.3%)	2.2 (0.3%)
Южная Корея	0.33 (0.2%)	0.74 (0.1%)	0.82 (0.1%)
Австрия	0.27 (0.1%)	1.3 (0.1%)	1.2 (0.1%)
Литва	0.23 (0.1%)	2.1 (0.2%)	1.7 (0.2%)
Израиль	0.2 (0.1%)	1.4 (0.2%)	0.99 (0.1%)
Беларусь	0.17 (0.1%)	1.5 (0.2%)	1 (0.1%)
Киргизия	0.17 (0.1%)	1.2 (0.1%)	1.9 (0.2%)
Турция	0.17 (0.1%)	1.2 (0.1%)	0.88 (0.1%)
Сербия	0.17 (0.1%)	0.29 (0.0%)	0.17 (0.0%)
Венгрия	0.13 (0.1%)	1.3 (0.1%)	1 (0.1%)
Бельгия	0.13 (0.1%)	0.52 (0.1%)	0.87 (0.1%)
Туркмения	0.1 (0.0%)	3.2 (0.4%)	3.1 (0.4%)
Гонконг	0.067 (0.0%)	1.4 (0.2%)	3.1 (0.4%)
Португалия	0.067 (0.0%)	1 (0.1%)	1 (0.1%)
Эстония	0.067 (0.0%)	1 (0.1%)	1.6 (0.2%)
Канада	0.067 (0.0%)	1 (0.1%)	1 (0.1%)
Норвегия	0.067 (0.0%)	0.77 (0.1%)	0.74 (0.1%)
Швеция	0.033 (0.0%)	0.74 (0.1%)	1.4 (0.2%)
Ирландия	0.033 (0.0%)	0.26 (0.0%)	0.2 (0.0%)
Австралия	0.033 (0.0%)	0.19 (0.0%)	0.11 (0.0%)
Швейцария	0.033 (0.0%)	0.065 (0.0%)	0.27 (0.0%)
Греция	0.033 (0.0%)	0.032 (0.0%)	0.09 (0.0%)
Китай	0.033 (0.0%)	0 (0.0%)	0.011 (0.0%)
Дания	0 (0.0%)	0.32 (0.0%)	0.46 (0.1%)
Латвия	0 (0.0%)	0.16 (0.0%)	0.25 (0.0%)
Египет	0 (0.0%)	0.16 (0.0%)	0.15 (0.0%)
сумма выбранных	210.333 (99.7%)	886.047 (99.7%)	872.511 (99.6%)
всего	211 (100%)	889 (100%)	876 (100%)

Среднесуточное распределение аудитории по регионам России

	апрель 2023 г.	март 2023 г.	в среднем за 3 месяца
Москва	7.6 (21.7%)	36 (20.6%)	29 (19.2%)
не определён	7 (20.0%)	44 (25.1%)	40 (26.5%)
Краснодар	3.1 (8.9%)	17 (9.7%)	16 (10.6%)
Санкт-Петербург	2.7 (7.7%)	8.7 (5.0%)	7.3 (4.8%)
Екатеринбург	2.1 (6.0%)	9 (5.1%)	7.1 (4.7%)
Нижний Новгород	1.6 (4.6%)	8.2 (4.7%)	6.1 (4.0%)
Новосибирск	1.3 (3.7%)	8 (4.6%)	6.7 (4.4%)
Саратов	0.63 (1.8%)	1.4 (0.8%)	1.2 (0.8%)
Казань	0.63 (1.8%)	0.81 (0.5%)	0.94 (0.6%)
Уфа	0.5 (1.4%)	2.5 (1.4%)	1.9 (1.3%)
Махачкала	0.5 (1.4%)	2 (1.1%)	2.2 (1.5%)
Иркутск	0.5 (1.4%)	1.9 (1.1%)	1.4 (0.9%)
Иваново	0.5 (1.4%)	0.52 (0.3%)	0.62 (0.4%)
Ярославль	0.43 (1.2%)	1.6 (0.9%)	1.1 (0.7%)
Архангельск	0.43 (1.2%)	1.1 (0.6%)	0.92 (0.6%)
Ставрополь	0.4 (1.1%)	2.3 (1.3%)	2.6 (1.7%)
Челябинск	0.4 (1.1%)	0.16 (0.1%)	0.37 (0.2%)
Владивосток	0.37 (1.1%)	2.5 (1.4%)	2.2 (1.5%)
Киров	0.37 (1.1%)	0.032 (0.0%)	0.19 (0.1%)
Якутск	0.33 (0.9%)	0.68 (0.4%)	0.89 (0.6%)
Кострома	0.3 (0.9%)	1.1 (0.6%)	0.66 (0.4%)
Ростов-на-Дону	0.27 (0.8%)	2.3 (1.3%)	1.9 (1.3%)
Самара	0.23 (0.7%)	2.3 (1.3%)	2.3 (1.5%)
Сочи	0.23 (0.7%)	0.32 (0.2%)	0.49 (0.3%)
Хабаровск	0.2 (0.6%)	3.2 (1.8%)	2.4 (1.6%)
Южно-Сахалинск	0.2 (0.6%)	0.84 (0.5%)	0.57 (0.4%)
Воронеж	0.2 (0.6%)	0.81 (0.5%)	0.69 (0.5%)
Абакан	0.17 (0.5%)	0.61 (0.3%)	0.7 (0.5%)
Нальчик	0.13 (0.4%)	0.61 (0.3%)	0.43 (0.3%)
Красноярск	0.13 (0.4%)	0.55 (0.3%)	0.54 (0.4%)
Благовещенск	0.13 (0.4%)	0.52 (0.3%)	0.36 (0.2%)
Смоленск	0.13 (0.4%)	0.42 (0.2%)	0.45 (0.3%)
Тамбов	0.1 (0.3%)	2.6 (1.5%)	2 (1.3%)
Ульяновск	0.1 (0.3%)	1.3 (0.7%)	0.99 (0.7%)
Чита	0.1 (0.3%)	0.87 (0.5%)	0.6 (0.4%)
Рязань	0.1 (0.3%)	0.52 (0.3%)	0.55 (0.4%)
Владикавказ	0.1 (0.3%)	0.16 (0.1%)	0.09 (0.1%)
Белгород	0.1 (0.3%)	0.097 (0.1%)	0.09 (0.1%)
Астрахань	0.067 (0.2%)	1.6 (0.9%)	1.3 (0.9%)
Калуга	0.067 (0.2%)	0.42 (0.2%)	0.19 (0.1%)
Барнаул	0.067 (0.2%)	0.19 (0.1%)	0.11 (0.1%)
Оренбург	0.067 (0.2%)	0.065 (0.0%)	0.09 (0.1%)
Калининград	0.067 (0.2%)	0.032 (0.0%)	0.034 (0.0%)
Ханты-Мансийск	0.033 (0.1%)	0.32 (0.2%)	0.25 (0.2%)
Волгоград	0.033 (0.1%)	0.097 (0.1%)	0.079 (0.1%)
Петрозаводск	0.033 (0.1%)	0.097 (0.1%)	0.045 (0.0%)
Саранск	0.033 (0.1%)	0 (0.0%)	0.011 (0.0%)
Чебоксары	0.033 (0.1%)	0 (0.0%)	0.011 (0.0%)
Вологда	0 (0.0%)	1.1 (0.6%)	1.1 (0.7%)
Мурманск	0 (0.0%)	0.71 (0.4%)	0.58 (0.4%)
сумма выбранных	34.81 (99.5%)	172.16 (98.4%)	148.34 (98.2%)
всего	35 (100%)	175 (100%)	151 (100%)

Спектр интересов месячной аудитории сайта

Область интересов		Число посетителей	Доля от полной аудитории	Internet-Affinity Index
Аудио, Видео, Фото		44	1.7 %	185
в том числе	Телевизоры, DVD-проигрыватели	36	1.4 %	224
	Аудио-техника	21	0.8 %	578
	Видеоаппаратура	20	0.8 %	587
	Фотоаппараты	12	0.5 %	963
Компьютеры, оргтехника		53	2.1 %	137
в том числе	Ноутбуки	37	1.4 %	324
	Компьютерные комплектующие	31	1.2 %	221
	Планшетные ПК	26	1.0 %	1159
	Принтеры	19	0.7 %	396
	Мониторы	17	0.7 %	731
Бытовая техника		88	3.4 %	136
Телефоны, связь		74	2.9 %	127
в том числе	Мобильные телефоны	69	2.7 %	173
	Мобильные приложения и услуги	51	2.0 %	171
	Навигация	10	0.4 %	856
	Стационарная связь	4	0.2 %	839
Отдых, туризм, путешествия		91	3.6 %	106
в том числе	Отдых в России и Украине	65	2.5 %	128
	Отдых за рубежом	56	2.2 %	141
Выставки, концерты, театры, кино		47	1.8 %	100
Финансы		65	2.5 %	82
в том числе	Валюта	61	2.4 %	137
	Кредиты	25	1.0 %	200
	Страхование	23	0.9 %	143
	Фондовый рынок	22	0.9 %	278
	Вклады, депозиты	15	0.6 %	608
	Денежные переводы	12	0.5 %	1547
Авто		75	2.9 %	81
в том числе	Иномарки	68	2.7 %	115
	Колёса, Шины	34	1.3 %	210
	Отечественные авто	32	1.3 %	285
	Мото-, Квадроциклы, Снегоходы	27	1.1 %	240
	Автострахование	16	0.6 %	376
Образование		64	2.5 %	75
в том числе	Иностранные языки	61	2.4 %	90
	Образование высшее	31	1.2 %	237
	Образование для детей	20	0.8 %	239
	Образование за рубежом	5	0.2 %	1559
Недвижимость		65	2.5 %	72
в том числе	Квартиры	50	2.0 %	113
	Земля	32	1.3 %	188
	Загородная недвижимость	29	1.1 %	183
	Зарубежная недвижимость	29	1.1 %	1539
	Ипотека	25	1.0 %	462
	Гаражи	23	0.9 %	511
	Коммерческая недвижимость	15	0.6 %	636

Спектр интересов месячной аудитории сайта

Область интересов		Число посетителей	Доля от полной аудитории	Internet-Affinity Index
Медицина, здоровье		117	4.6 %	57
в том числе	Беременность и роды	58	2.3 %	246
	Диеты	57	2.2 %	246
	Лишний вес	45	1.8 %	358
	Стоматология	30	1.2 %	349
	Спорт, фитнес, йога	27	1.1 %	587
	Зрение	21	0.8 %	818
Дом и семья		154	6.0 %	51
в том числе	Кулинария, рецепты	152	5.9 %	58
	Собаки	55	2.2 %	195
	Кошки	47	1.8 %	210
	Маленькие дети	25	1.0 %	857
	Детские сады	24	0.9 %	295
Бизнес		66	2.6 %	36
в том числе	Бухгалтерия	51	2.0 %	48
	Трудоустройство, персонал	47	1.8 %	61
	Реклама	38	1.5 %	281
	Аудит, консалтинг	14	0.5 %	940

Интересы пользователей определяются по поисковым запросам, которые пользователи вводили в поисковых системах.

Структура переходов на страницы сайта

	апрель 2023 г.	март 2023 г.	в среднем за 3 месяца
Закладки	5,656 (45.9%)	23,684 (44.1%)	21,439 (43.1%)
Внутренние	3,419 (27.8%)	14,766 (27.5%)	13,301 (26.7%)
Поиск	3,191 (25.9%)	15,196 (28.3%)	14,894 (30.0%)
Сайты	48 (0.4%)	83 (0.2%)	93 (0.2%)
Объявления	0 (0.0%)	0 (0.0%)	0 (0.0%)
Соц. сети	0 (0.0%)	1 (0.0%)	0 (0.0%)
всего	12,314 (100%)	53,730 (100%)	49,727 (100%)

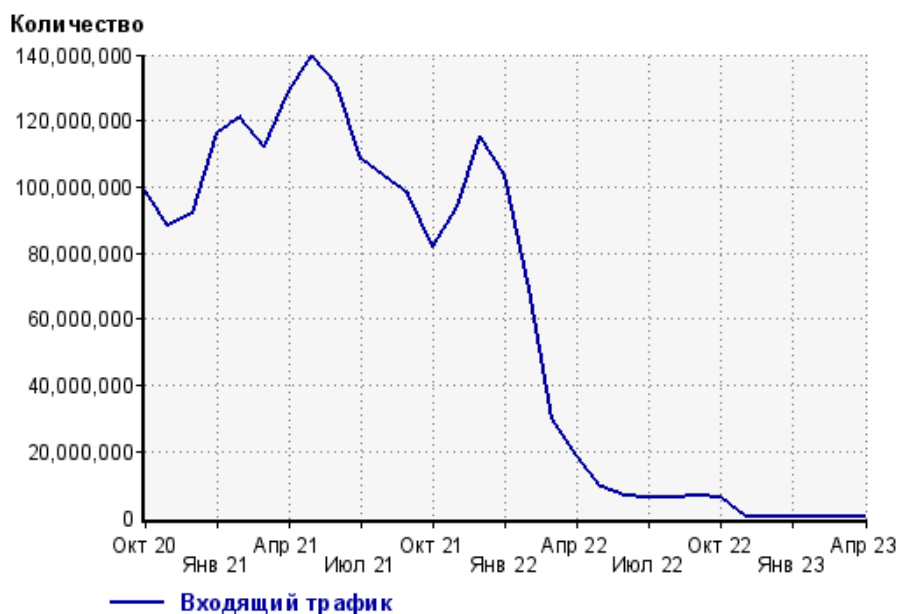
Закладки: кроме собственно переходов из закладок (bookmarks, "избранное") и набора адреса вручную сюда попадают также переходы, при которых браузер не сообщает адрес ссылающейся страницы, это бывает при переходах по flash-баннерам, из файлов на локальном диске пользователя, из почтовых программ, icq, загрузках страниц сайта через JavaScript (обычно pop-up окна), перенаправлении с помощью тега <meta>, а также если в браузере запрещена передача информации о ссылающейся странице.

Объявления: переходы по объявлениям или баннерам, размещенным в некоторых рекламных сетях (Яндекс.Direct, AdWords, MediaTarget, Veegun и другие системы, использующие специальный формат меток openstat). Для того, чтобы такие переходы учитывались, необходимо внести изменения в настройки рекламной кампании (для Яндекс.Direct включить галочку "Внешняя интернет-статистика").

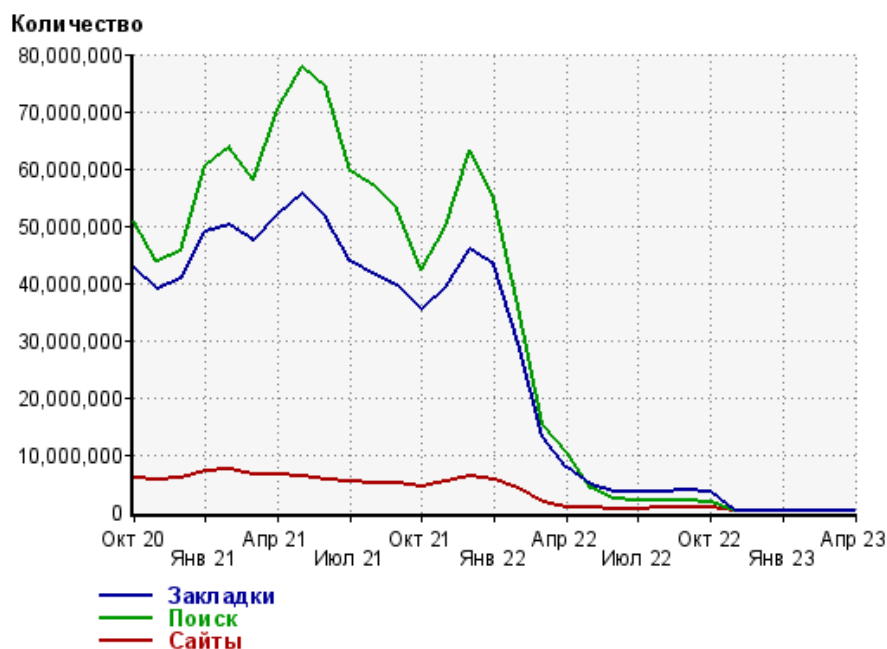
Структура входящего месячного трафика на сайт.



Динамика по месяцам входящего трафика на сайт.



Динамика по месяцам составных частей входящего трафика на сайт

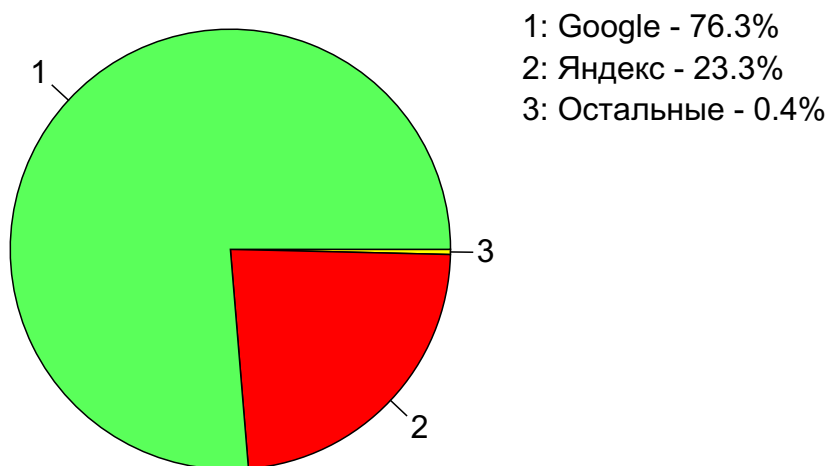


Дата	Закладки	Поиск	Сайты
Окт 20	42,438,887	50,696,280	5,885,147
Ноя 20	38,976,414	43,703,207	5,610,437
Дек 20	40,663,898	45,533,061	5,910,407
Янв 21	49,064,764	60,382,486	7,036,750
Фев 21	50,113,476	63,893,279	7,328,198
Мар 21	47,532,780	58,120,175	6,398,417
Апр 21	51,951,767	70,531,452	6,492,392
Май 21	55,597,171	77,789,573	6,187,483
Июн 21	51,509,640	73,962,276	5,709,019
Июл 21	43,671,654	59,550,003	5,343,337
Авг 21	41,261,305	56,959,807	4,952,996
Сен 21	39,621,049	52,917,832	5,073,020
Окт 21	35,290,600	42,284,654	4,521,958
Ноя 21	39,200,039	49,915,573	5,158,266
Дек 21	46,041,906	63,128,520	6,073,289
Янв 22	43,197,263	54,721,364	5,617,032
Фев 22	29,407,257	35,784,001	4,010,106
Мар 22	13,047,199	15,335,729	1,610,712
Апр 22	7,605,640	10,438,070	743,714
Май 22	4,800,113	3,969,398	694,455
Июн 22	3,491,569	2,351,348	547,018
Июл 22	3,348,868	1,980,822	572,947
Авг 22	3,374,184	1,839,923	619,507
Сен 22	3,714,721	2,002,646	779,417
Окт 22	3,440,728	1,717,535	781,203
Ноя 22	125,749	111,894	1,381
Дек 22	106,616	85,723	1,046
Янв 23	69,290	55,444	754
Фев 23	34,979	26,297	145
Мар 23	23,684	15,196	84
Апр 23	5,656	3,191	48

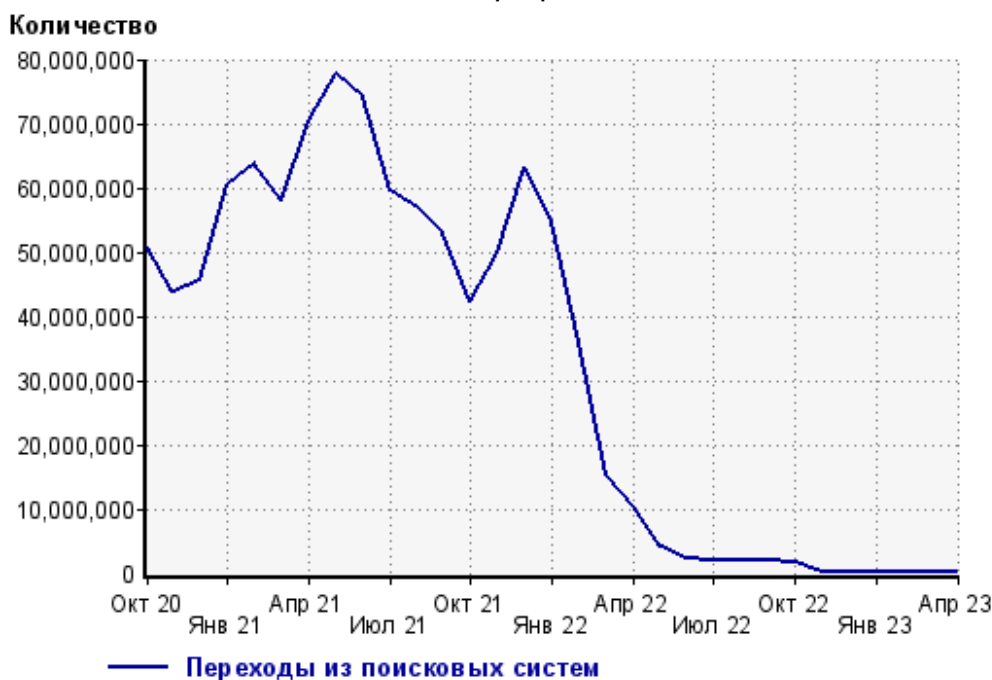
Топ10 поисковых систем, из которых осуществлялись переходы на сайт sinoptik.ua

	апрель 2023 г.	март 2023 г.	в среднем за 3 месяца
Google	2,435 (76.3%)	10,965 (72.2%)	11,308 (75.9%)
Яндекс	744 (23.3%)	4,224 (27.8%)	3,577 (24.0%)
Search.Mail.ru	12 (0.4%)	6 (0.0%)	6 (0.0%)
Bing	0 (0.0%)	1 (0.0%)	2 (0.0%)
сумма выбранных	3,191 (100%)	15,196 (100%)	14,893 (100.0%)
всего	3,191 (100%)	15,196 (100%)	14,894 (100%)

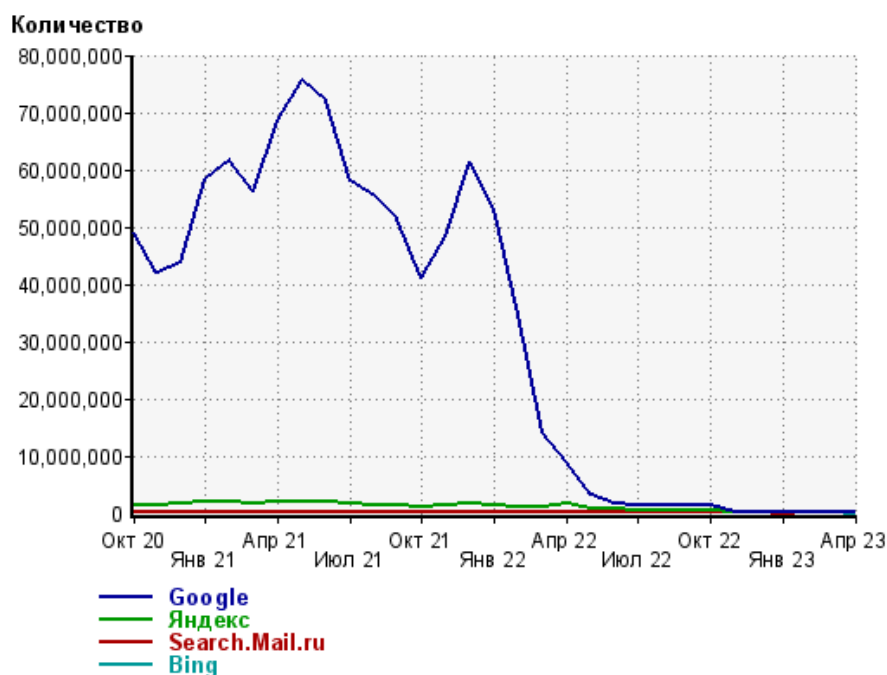
Диаграмма распределения месячного поискового трафика по поисковым системам



Динамика по месяцам общего поискового трафика на сайт



Динамика по месяцам числа переходов из поисковых систем

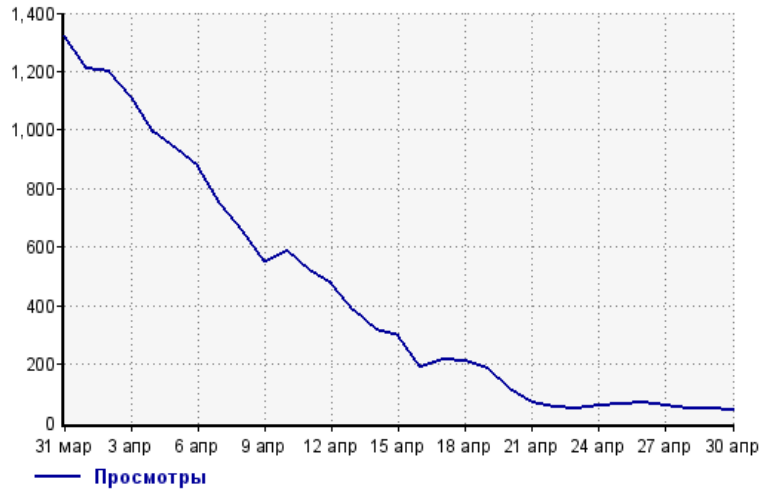


Дата	Google	Яндекс	Search. Mail.ru	Bing
Окт 20	49,063,864	1,463,687	105,617	37,218
Ноя 20	42,068,795	1,474,875	104,528	32,809
Дек 20	43,807,371	1,564,031	106,306	33,683
Янв 21	58,236,280	1,963,729	120,925	37,478
Фев 21	61,801,004	1,909,902	118,715	37,706
Мар 21	56,168,085	1,791,490	109,269	30,838
Апр 21	68,496,450	1,880,037	108,952	30,940
Май 21	75,726,457	1,913,569	106,013	30,577
Июн 21	71,835,298	1,980,779	106,179	27,705
Июл 21	57,892,421	1,535,633	84,767	23,995
Авг 21	55,440,607	1,409,110	79,734	21,275
Сен 21	51,481,391	1,327,159	79,259	19,842
Окт 21	41,006,462	1,180,393	73,644	16,505
Ноя 21	48,421,356	1,389,405	79,765	17,244
Дек 21	61,305,547	1,700,056	94,063	20,236
Янв 22	53,121,003	1,493,775	82,479	17,021
Фев 22	34,667,301	1,039,240	60,224	12,415
Мар 22	14,136,783	1,124,874	67,188	4,845
Апр 22	8,790,383	1,574,995	68,119	2,709
Май 22	3,141,480	768,302	55,892	2,571
Июн 22	1,657,579	637,554	53,148	2,097
Июл 22	1,366,147	564,082	47,448	2,090
Авг 22	1,223,503	566,031	47,209	2,101
Сен 22	1,421,759	531,184	46,417	2,005
Окт 22	1,276,360	401,176	37,316	1,647
Ноя 22	99,286	12,546	21	41
Дек 22	75,306	10,366	9	42
Янв 23	46,926	8,515	0	2
Фев 23	20,526	5,763	1	7
Мар 23	10,965	4,224	6	1
Апр 23	2,435	744	12	0

Посещаемость по дням в течение месяца

Число просмотров страниц сайта

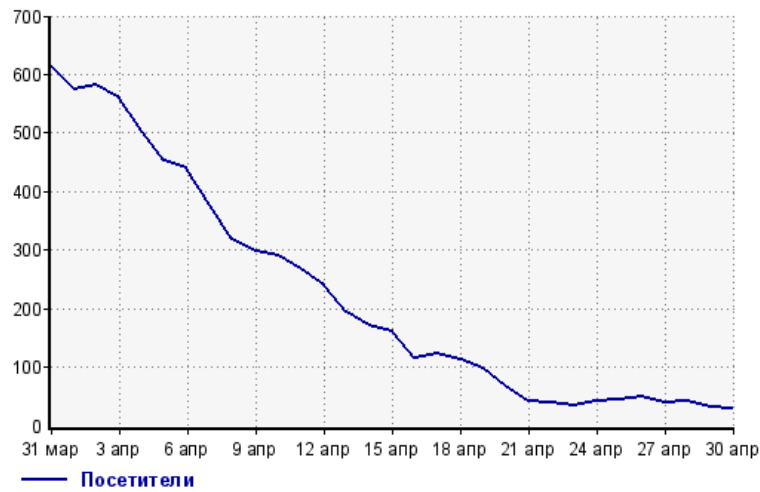
Количество



31 мар:	1,319	16 апр:	190
1 апр:	1,210	17 апр:	216
2 апр:	1,200	18 апр:	209
3 апр:	1,111	19 апр:	187
4 апр:	990	20 апр:	113
5 апр:	935	21 апр:	66
6 апр:	873	22 апр:	52
7 апр:	748	23 апр:	47
8 апр:	659	24 апр:	57
9 апр:	548	25 апр:	62
10 апр:	585	26 апр:	70
11 апр:	519	27 апр:	56
12 апр:	476	28 апр:	50
13 апр:	383	29 апр:	49
14 апр:	317	30 апр:	41
15 апр:	295		

Размер аудитории сайта

Количество



31 мар:	613	16 апр:	116
1 апр:	575	17 апр:	123
2 апр:	581	18 апр:	112
3 апр:	559	19 апр:	98
4 апр:	504	20 апр:	66
5 апр:	453	21 апр:	42
6 апр:	439	22 апр:	40
7 апр:	377	23 апр:	35
8 апр:	319	24 апр:	43
9 апр:	299	25 апр:	44
10 апр:	290	26 апр:	49
11 апр:	267	27 апр:	39
12 апр:	239	28 апр:	42
13 апр:	195	29 апр:	31
14 апр:	172	30 апр:	30
15 апр:	161		

Среднее число просмотров страниц сайта на посетителя

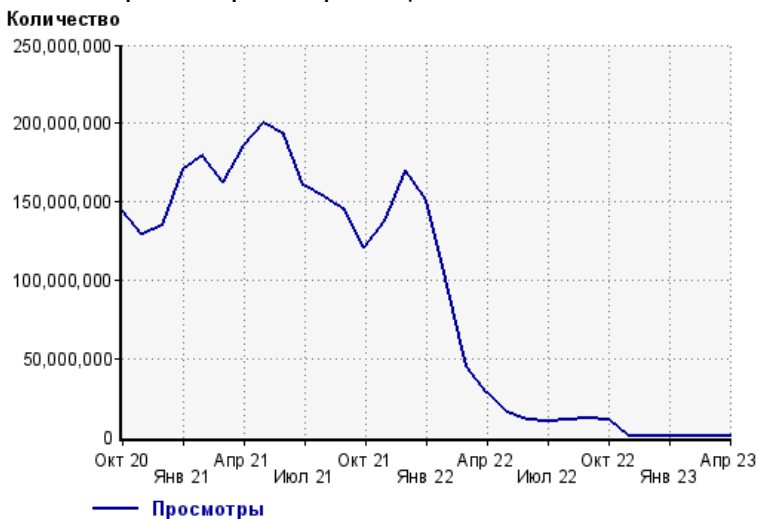
Количество



31 мар:	2.2	16 апр:	1.6
1 апр:	2.1	17 апр:	1.8
2 апр:	2.1	18 апр:	1.9
3 апр:	2.0	19 апр:	1.9
4 апр:	2.0	20 апр:	1.7
5 апр:	2.1	21 апр:	1.6
6 апр:	2.0	22 апр:	1.3
7 апр:	2.0	23 апр:	1.3
8 апр:	2.1	24 апр:	1.3
9 апр:	1.8	25 апр:	1.4
10 апр:	2.0	26 апр:	1.4
11 апр:	1.9	27 апр:	1.4
12 апр:	2.0	28 апр:	1.2
13 апр:	2.0	29 апр:	1.6
14 апр:	1.8	30 апр:	1.4
15 апр:	1.8		

Динамика месячной посещаемости

Число просмотров страниц сайта



Окт 20:	144,424,970	Фев 22:	100,829,673
Ноя 20:	128,920,706	Мар 22:	44,723,946
Дек 20:	134,642,140	Апр 22:	28,318,981
Янв 21:	171,269,557	Май 22:	15,440,038
Фев 21:	179,556,771	Июн 22:	10,971,597
Мар 21:	162,127,551	Июл 22:	10,403,367
Апр 21:	185,795,811	Авг 22:	10,502,984
Май 21:	200,373,300	Сен 22:	11,997,897
Июн 21:	192,400,217	Окт 22:	10,919,205
Июл 21:	160,728,609	Ноя 22:	323,377
Авг 21:	152,692,796	Дек 22:	257,930
Сен 21:	144,335,533	Янв 23:	166,968
Окт 21:	120,984,134	Фев 23:	83,138
Ноя 21:	137,408,140	Мар 23:	53,730
Дек 21:	169,951,032	Апр 23:	12,314
Янв 22:	150,708,435		

Размер аудитории сайта



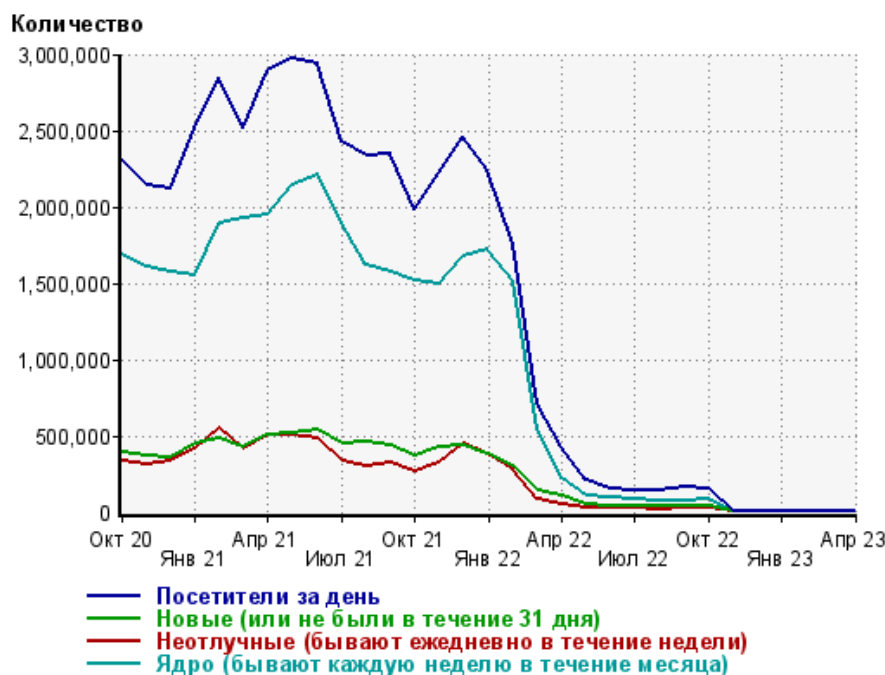
Окт 20:	17,443,053	Фев 22:	12,735,949
Ноя 20:	15,808,465	Мар 22:	6,453,024
Дек 20:	15,854,297	Апр 22:	4,148,466
Янв 21:	18,565,237	Май 22:	2,086,930
Фев 21:	19,008,383	Июн 22:	1,492,120
Мар 21:	18,699,682	Июл 22:	1,400,077
Апр 21:	20,667,639	Авг 22:	1,450,253
Май 21:	21,841,299	Сен 22:	1,586,061
Июн 21:	22,646,085	Окт 22:	1,485,349
Июл 21:	19,603,890	Ноя 22:	51,017
Авг 21:	19,284,730	Дек 22:	37,362
Сен 21:	18,387,733	Янв 23:	26,047
Окт 21:	16,177,125	Фев 23:	14,187
Ноя 21:	17,087,749	Мар 23:	8,995
Дек 21:	18,557,175	Апр 23:	2,558
Янв 22:	16,726,244		

Среднее число просмотров страниц сайта на посетителя



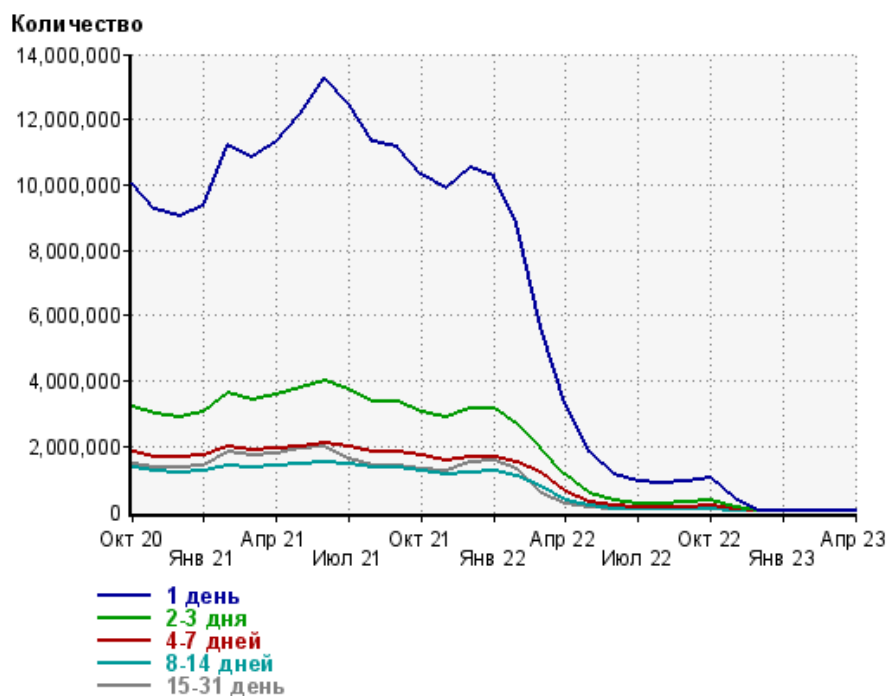
Окт 20:	8.3	Фев 22:	7.9
Ноя 20:	8.2	Мар 22:	6.9
Дек 20:	8.5	Апр 22:	6.8
Янв 21:	9.2	Май 22:	7.4
Фев 21:	9.4	Июн 22:	7.4
Мар 21:	8.7	Июл 22:	7.4
Апр 21:	9.0	Авг 22:	7.2
Май 21:	9.2	Сен 22:	7.6
Июн 21:	8.5	Окт 22:	7.4
Июл 21:	8.2	Ноя 22:	6.3
Авг 21:	7.9	Дек 22:	6.9
Сен 21:	7.8	Янв 23:	6.4
Окт 21:	7.5	Фев 23:	5.9
Ноя 21:	8.0	Мар 23:	6.0
Дек 21:	9.2	Апр 23:	4.8
Янв 22:	9.0		

Динамика по месяцам среднесуточных показателей активности посетителей сайта



Дата	Посетители за день	Новые (или не были в течение 31 дня)	Неотлучные (бывают ежедневно в течение недели)	Ядро (бывают каждую неделю в течение месяца)
Окт 20	2,306,495	389,076	339,981	1,682,544
Ноя 20	2,139,181	364,675	307,401	1,609,048
Дек 20	2,118,256	356,206	332,710	1,575,423
Янв 21	2,512,749	445,168	417,970	1,555,342
Фев 21	2,849,952	477,852	551,507	1,896,565
Мар 21	2,522,553	430,509	416,813	1,929,202
Апр 21	2,897,223	506,645	508,556	1,944,079
Май 21	2,973,401	514,964	501,837	2,136,548
Июн 21	2,934,702	542,644	485,985	2,212,843
Июл 21	2,423,321	448,835	332,500	1,892,747
Авг 21	2,336,747	456,584	305,506	1,619,679
Сен 21	2,345,142	441,661	326,996	1,568,633
Окт 21	1,980,774	370,753	264,306	1,517,095
Ноя 21	2,221,705	421,847	322,062	1,497,900
Дек 21	2,463,645	441,540	446,456	1,680,836
Янв 22	2,241,655	381,052	385,618	1,723,225
Фев 22	1,754,978	302,574	281,790	1,519,029
Мар 22	706,503	139,624	81,186	545,092
Апр 22	430,155	104,010	56,772	218,382
Май 22	213,251	54,202	31,877	113,363
Июн 22	158,943	39,463	25,455	91,045
Июл 22	145,747	36,198	23,310	83,200
Авг 22	147,069	38,082	22,489	79,477
Сен 22	167,490	42,919	26,000	76,402
Окт 22	153,275	36,794	24,317	86,969
Ноя 22	5,893	1,225	913	4,700
Дек 22	4,518	886	766	3,642
Янв 23	2,902	603	479	2,618
Фев 23	1,573	382	272	1,276
Мар 23	889	231	162	722
Апр 23	211	58.3	40.5	217

Динамика распределения 31-дневной аудитории по количеству дней посещения сайта (среднесуточные значения)



Дата	1 день	2-3 дня	4-7 дней	8-14 дней	15-31 день
Окт 20	10,043,778	3,226,653	1,819,779	1,342,756	1,471,724
Ноя 20	9,237,580	2,984,282	1,692,678	1,247,982	1,347,318
Дек 20	9,019,675	2,911,902	1,665,015	1,210,025	1,352,366
Янв 21	9,381,791	3,073,215	1,721,056	1,247,606	1,388,168
Фев 21	11,232,100	3,611,975	1,983,354	1,404,871	1,821,034
Мар 21	10,864,838	3,426,583	1,901,490	1,376,859	1,726,949
Апр 21	11,342,785	3,556,701	1,929,955	1,394,868	1,775,395
Май 21	12,167,569	3,766,922	2,011,940	1,478,932	1,934,283
Июн 21	13,277,965	3,986,541	2,100,434	1,516,648	2,008,780
Июл 21	12,481,052	3,730,585	1,994,793	1,464,967	1,637,647
Авг 21	11,327,198	3,362,487	1,835,837	1,339,273	1,383,270
Сен 21	11,158,116	3,356,691	1,824,418	1,338,334	1,390,325
Окт 21	10,290,422	3,072,777	1,705,997	1,251,534	1,279,956
Ноя 21	9,875,397	2,904,436	1,561,693	1,140,299	1,268,895
Дек 21	10,514,722	3,129,359	1,667,892	1,205,643	1,503,786
Янв 22	10,280,065	3,139,789	1,691,172	1,228,906	1,547,445
Фев 22	8,833,257	2,689,453	1,501,712	1,099,853	1,308,585
Мар 22	5,664,608	1,950,142	1,167,833	795,139	568,631
Апр 22	3,312,902	1,155,646	622,685	363,843	246,860
Май 22	1,826,360	555,720	288,172	168,740	124,401
Июн 22	1,124,848	330,322	166,274	97,560	89,912
Июл 22	929,210	260,646	124,206	74,650	80,119
Авг 22	898,773	254,866	120,721	69,785	75,567
Сен 22	937,462	273,717	134,550	72,688	73,488
Окт 22	1,050,476	320,569	162,811	97,485	91,907
Ноя 22	411,006	143,514	80,271	43,600	17,519
Дек 22	28,325	6,918	3,262	2,615	3,237
Янв 23	19,885	4,880	2,352	2,025	2,400
Фев 23	13,127	3,235	1,478	1,071	1,142
Мар 23	8,118	1,851	771	519	681
Апр 23	3,910	909	431	292	272

Топ30 сайтов, с которых осуществлялись переходы на сайт sinoptik.ua

	апрель 2023 г.	март 2023 г.	в среднем за 3 месяца
Закладки	5,656 (63.6%)	23,684 (60.8%)	21,439 (58.9%)
google.com	1,910 (21.5%)	8,809 (22.6%)	9,422 (25.9%)
yandex.ru	601 (6.8%)	3,466 (8.9%)	2,890 (7.9%)
google.com.ua	446 (5.0%)	1,750 (4.5%)	1,516 (4.2%)
yandex.fr	97 (1.1%)	474 (1.2%)	416 (1.1%)
google.ru	55 (0.6%)	187 (0.5%)	207 (0.6%)
yandex.uz	32 (0.4%)	91 (0.2%)	78 (0.2%)
pinformer.sinoptik.ua	28 (0.3%)	20 (0.1%)	39 (0.1%)
go.mail.ru	12 (0.1%)	6 (0.0%)	6 (0.0%)
yandex.com	11 (0.1%)	181 (0.5%)	171 (0.5%)
sinoptik.ua	11 (0.1%)	4 (0.0%)	13 (0.0%)
google.am	9 (0.1%)	89 (0.2%)	53 (0.1%)
google.pl	6 (0.1%)	19 (0.0%)	18 (0.0%)
google.co.uk	6 (0.1%)	18 (0.0%)	14 (0.0%)
ukr.net	4 (0.0%)	51 (0.1%)	30 (0.1%)
yandex.kz	3 (0.0%)	10 (0.0%)	12 (0.0%)
google.de	3 (0.0%)	7 (0.0%)	5 (0.0%)
bing.com	1 (0.0%)	4 (0.0%)	4 (0.0%)
ua.sinoptik.ua	1 (0.0%)	2 (0.0%)	4 (0.0%)
r.search.yahoo.com	1 (0.0%)	1 (0.0%)	0 (0.0%)
Не веб-страница	1 (0.0%)	0 (0.0%)	0 (0.0%)
duckduckgo.com	1 (0.0%)	0 (0.0%)	0 (0.0%)
сумма выбранных	8,895 (100%)	38,873 (99.8%)	36,337 (99.8%)
всего	8,895 (100%)	38,964 (100%)	36,426 (100%)

В данном списке могут быть несколько служебных строк, не являющихся адресами сайтов:

Закладки: кроме собственно переходов из закладок (bookmarks, "избранное") и набора адреса вручную сюда попадают также переходы, при которых браузер не сообщает адрес ссылающейся страницы, это бывает при переходах по flash-баннерам, из файлов на локальном диске пользователя, из почтовых программ, icq, загрузках страниц сайта через JavaScript (обычно рор-уп окна), перенаправлении с помощью тега <meta>, а также если в браузере запрещена передача информации о ссылающейся странице.

Не веб-страница: в случаях, когда адрес ссылающейся страницы непустой, но не является адресом веб-страницы (не начинается с http://) используется данное имя.

Не определена: если на страницах сайта установлен упрощенный вариант счетчика, который не может определять ссылающиеся страницы, будет использовано это имя.

Другие: если в списке более 100 сайтов, то сайты, с которых зарегистрирован только один переход, объединяются в строчку "Другие". Такое сжатие выполняется только при наступлении нового дня, список сайтов за текущий день не сжимается.

Объявления: переходы по объявлениям или баннерам, размещенным в некоторых рекламных сетях (Яндекс.Direct, AdWords, MediaTarget, Vequp и другие системы, использующие специальный формат меток openstat). Для того, чтобы такие переходы учитывались, необходимо внести изменения в настройки рекламной кампании (для Яндекс.Direct включить галочку "Внешняя интернет-статистика").

Топ40 сайтов, на которые посетители переходили по ссылкам со страниц сайта sinoptik.ua

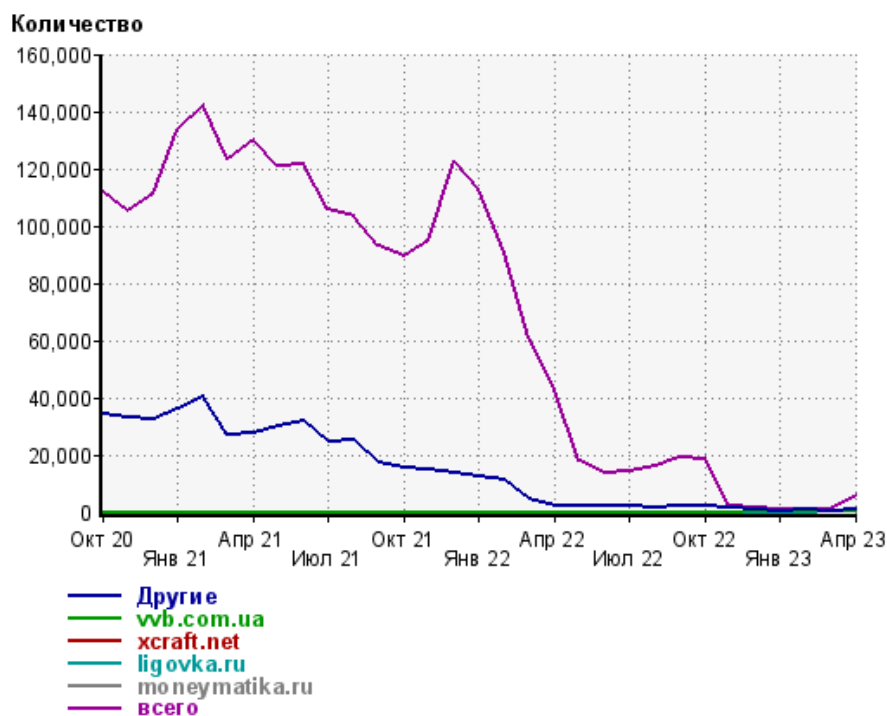
	апрель 2023 г.	март 2023 г.	в среднем за 3 месяца
Другие	677 (11.8%)	348 (44.2%)	578 (23.6%)
vvb.com.ua	170 (3.0%)	152 (19.3%)	107 (4.4%)
xcraft.net	134 (2.3%)	4 (0.5%)	46 (1.9%)
ligovka.ru	78 (1.4%)	3 (0.4%)	27 (1.1%)
moneymatika.ru	70 (1.2%)	3 (0.4%)	24 (1.0%)
vl.ru	68 (1.2%)	5 (0.6%)	25 (1.0%)
cbkg.ru	59 (1.0%)	4 (0.5%)	21 (0.9%)
adne.info	59 (1.0%)	4 (0.5%)	21 (0.9%)
s-ipoteka.info	59 (1.0%)	2 (0.3%)	20 (0.8%)
fin-plus.ru	59 (1.0%)	0 (0.0%)	19 (0.8%)
mainfin.ru	58 (1.0%)	2 (0.3%)	20 (0.8%)
au.ru	56 (1.0%)	1 (0.1%)	19 (0.8%)
banki24.by	55 (1.0%)	0 (0.0%)	18 (0.7%)
oceanbank.ru	53 (0.9%)	2 (0.3%)	18 (0.7%)
exdex.ru	52 (0.9%)	3 (0.4%)	18 (0.7%)
lesstroy.net	51 (0.9%)	6 (0.8%)	19 (0.8%)
krednal.ru	49 (0.9%)	1 (0.1%)	16 (0.7%)
creditpower.ru	48 (0.8%)	3 (0.4%)	17 (0.7%)
bank-advisor.ru	47 (0.8%)	0 (0.0%)	15 (0.6%)
analizbankov.ru	45 (0.8%)	0 (0.0%)	15 (0.6%)
valuta55.ru	45 (0.8%)	0 (0.0%)	15 (0.6%)
lookbuck.com	43 (0.7%)	0 (0.0%)	14 (0.6%)
fedsp.com	41 (0.7%)	1 (0.1%)	14 (0.6%)
banktop.ru	41 (0.7%)	0 (0.0%)	13 (0.5%)
karta-banka.ru	41 (0.7%)	0 (0.0%)	13 (0.5%)
potolkilider.ru	40 (0.7%)	7 (0.9%)	15 (0.6%)
finomer.ru	40 (0.7%)	0 (0.0%)	13 (0.5%)
online-kassa.ru	38 (0.7%)	0 (0.0%)	12 (0.5%)
fixim.ru	38 (0.7%)	0 (0.0%)	12 (0.5%)
select.by	36 (0.6%)	0 (0.0%)	12 (0.5%)
gmzaim.ru	35 (0.6%)	0 (0.0%)	11 (0.4%)
acredo.ru	35 (0.6%)	0 (0.0%)	11 (0.4%)
vbr.ru	34 (0.6%)	11 (1.4%)	15 (0.6%)
kurz-euro.cz	34 (0.6%)	1 (0.1%)	11 (0.4%)
thomas-muenz.ru	34 (0.6%)	0 (0.0%)	11 (0.4%)
sidex.ru	32 (0.6%)	1 (0.1%)	11 (0.4%)
ncsemena.ru	32 (0.6%)	0 (0.0%)	10 (0.4%)
dom-i-remont.info	32 (0.6%)	0 (0.0%)	10 (0.4%)
shopozz.ru	30 (0.5%)	0 (0.0%)	10 (0.4%)
kredibank.ru	30 (0.5%)	0 (0.0%)	10 (0.4%)
сумма выбранных	2,678 (46.7%)	564 (71.6%)	1,306 (53.3%)
всего	5,740 (100%)	788 (100%)	2,450 (100%)

Учитываются переходы только на те сайты, которые зарегистрированы в системе статистики LiveInternet, и только на те их страницы, на которых установлен код счетчика.

В данном списке может быть служебная строка, не являющаяся адресом сайта:

Другие: если в конце дня в списке оказывается более 100 сайтов, то сайты, с которых зарегистрирован только один переход за этот день, объединяются в строчку "Другие". Такое сжатие выполняется при окончании каждого дня, и в конце месяца всё суммируется.

Динамика по месяцам числа переходов по ссылкам со страниц сайта sinoptik.ua на другие сайты



Дата	Другие	vzb.com.ua	xcraft.net	ligovka.ru	moneymatika.ru	всего
Окт 20	34,475	0	0	0	0	111,866
Ноя 20	32,847	0	0	0	0	105,022
Дек 20	32,715	0	0	0	0	110,937
Янв 21	35,953	0	0	0	0	133,458
Фев 21	40,369	0	0	0	0	142,234
Мар 21	27,186	0	0	0	0	123,189
Апр 21	27,754	0	0	0	0	129,964
Май 21	29,743	0	0	0	0	121,137
Июн 21	31,846	0	0	0	0	121,253
Июл 21	24,533	0	0	0	0	105,966
Авг 21	25,065	0	0	0	0	103,273
Сен 21	17,396	0	0	0	0	93,126
Окт 21	15,553	0	0	0	0	89,111
Ноя 21	14,934	0	0	0	0	95,127
Дек 21	13,874	0	0	0	0	122,656
Янв 22	12,335	0	0	0	0	113,137
Фев 22	11,483	0	0	0	0	90,343
Мар 22	4,764	0	0	0	0	60,767
Апр 22	2,354	0	0	0	0	42,560
Май 22	1,897	0	0	0	0	18,081
Июн 22	1,866	0	0	0	0	13,844
Июл 22	1,888	0	0	0	0	14,364
Авг 22	1,818	0	0	0	0	16,295
Сен 22	1,881	0	0	0	0	19,144
Окт 22	1,954	0	0	0	0	18,622
Ноя 22	1,684	0	0	0	0	2,271
Дек 22	1,138	1	3	0	0	1,745
Янв 23	249	319	4	0	0	1,152
Фев 23	711	1	2	0	0	824
Мар 23	348	152	4	3	3	788
Апр 23	677	170	134	78	70	5,740