

## Аналитический отчет LiveInternet для сайта sinoptik.ua за май 2023 г.

Базовые месячные показатели посещаемости сайта:

|                    |       |                |
|--------------------|-------|----------------|
| Просмотров страниц | 1,211 | (-90% мес/мес) |
| Посетителей        | 404   | (-84% мес/мес) |

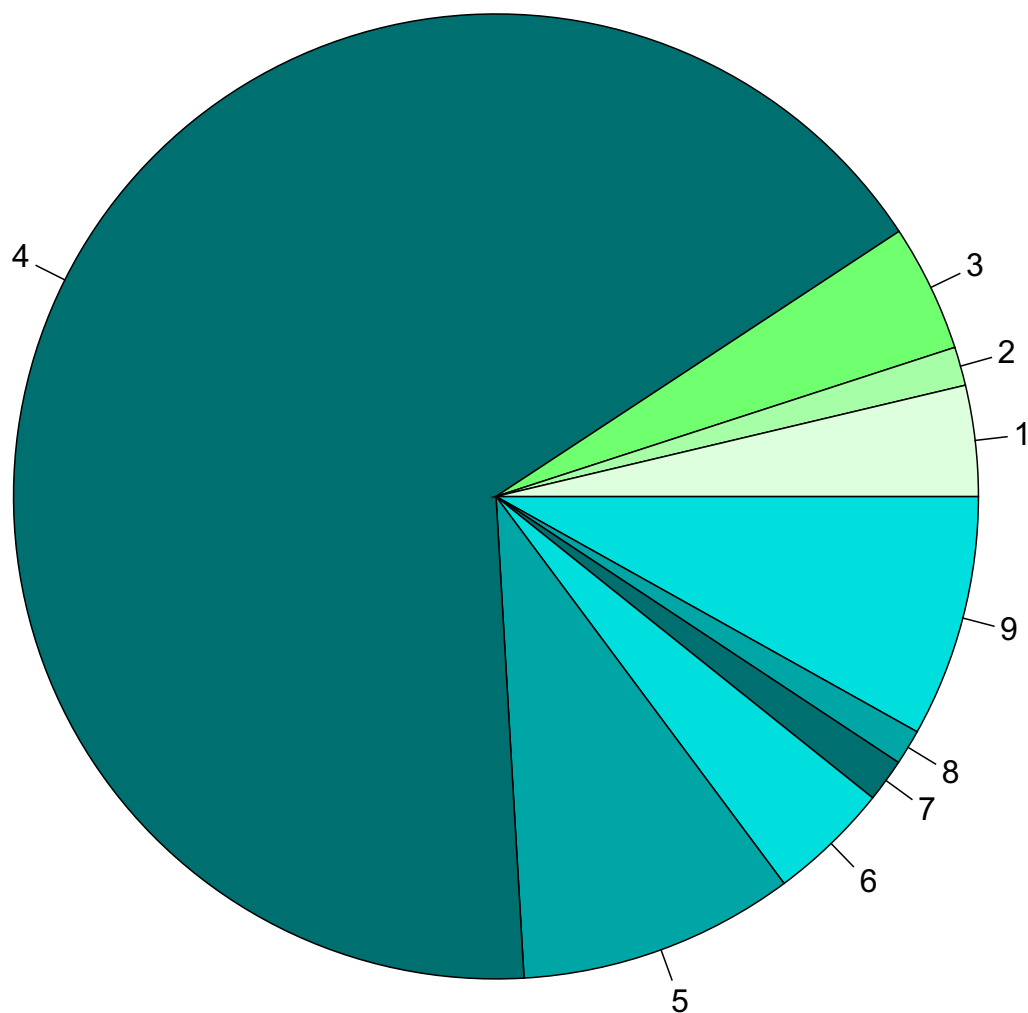
Преобладающая страна - Украина 66.7 %

Структура переходов на страницы сайта:

|            |        |  |
|------------|--------|--|
| Закладки   | 45.0 % |  |
| Внутренние | 41.4 % |  |
| Поиск      | 13.3 % |  |
| Сайты      | 0.3 %  |  |
| Объявления | 0.0 %  |  |
| Соц. сети  | 0.0 %  |  |

|                                 |     |                |
|---------------------------------|-----|----------------|
| Переходов из поисковых систем   | 161 | (-95% мес/мес) |
| Посетителей из поисковых систем | 91  | (-92% мес/мес) |

## Среднесуточное распределение аудитории сайта по странам и регионам России



### Регионы России:

- 1: Москва - 3.7%
- 2: Санкт-Петербург - 1.3%
- 3: Остальные регионы России - 4.3%

### Другие страны:

- 4: Украина - 66.7%
- 5: Крым - 9.3%
- 6: США - 4.1%
- 7: Польша - 1.4%
- 8: Финляндия - 1.2%
- 9: Остальные страны - 8.1%

## Среднесуточное распределение аудитории по странам

|                 | май 2023 г.  | апрель 2023 г.  | в среднем за 3 месяца |
|-----------------|--------------|-----------------|-----------------------|
| Украина         | 18 (66.7%)   | 103 (48.8%)     | 170 (45.0%)           |
| Крым            | 2.5 (9.3%)   | 18 (8.5%)       | 36 (9.5%)             |
| Россия          | 2.5 (9.3%)   | 34 (16.1%)      | 71 (18.8%)            |
| США             | 1.1 (4.1%)   | 4.9 (2.3%)      | 9.5 (2.5%)            |
| Другие          | 0.45 (1.7%)  | 1.9 (0.9%)      | 2.8 (0.7%)            |
| Польша          | 0.39 (1.4%)  | 7.4 (3.5%)      | 11 (2.9%)             |
| Финляндия       | 0.32 (1.2%)  | 0.5 (0.2%)      | 0.78 (0.2%)           |
| Таджикистан     | 0.19 (0.7%)  | 8.7 (4.1%)      | 12 (3.2%)             |
| Германия        | 0.19 (0.7%)  | 4.8 (2.3%)      | 8.5 (2.2%)            |
| Казахстан       | 0.19 (0.7%)  | 2 (0.9%)        | 4.4 (1.2%)            |
| Румыния         | 0.19 (0.7%)  | 0.7 (0.3%)      | 1 (0.3%)              |
| Армения         | 0.16 (0.6%)  | 2.1 (1.0%)      | 5.5 (1.5%)            |
| Молдова         | 0.13 (0.5%)  | 0.93 (0.4%)     | 1.5 (0.4%)            |
| Великобритания  | 0.097 (0.4%) | 1.7 (0.8%)      | 2.7 (0.7%)            |
| Чехия           | 0.065 (0.2%) | 1.9 (0.9%)      | 4.3 (1.1%)            |
| Италия          | 0.065 (0.2%) | 0.6 (0.3%)      | 1.3 (0.3%)            |
| Австрия         | 0.065 (0.2%) | 0.27 (0.1%)     | 0.54 (0.1%)           |
| Гонконг         | 0.065 (0.2%) | 0.067 (0.0%)    | 0.52 (0.1%)           |
| Канада          | 0.065 (0.2%) | 0.067 (0.0%)    | 0.38 (0.1%)           |
| Ирландия        | 0.065 (0.2%) | 0.033 (0.0%)    | 0.12 (0.0%)           |
| Франция         | 0.032 (0.1%) | 1.2 (0.6%)      | 2.7 (0.7%)            |
| Израиль         | 0.032 (0.1%) | 0.2 (0.1%)      | 0.53 (0.1%)           |
| Киргизия        | 0.032 (0.1%) | 0.17 (0.1%)     | 0.47 (0.1%)           |
| Туркмения       | 0.032 (0.1%) | 0.1 (0.0%)      | 1.1 (0.3%)            |
| Португалия      | 0.032 (0.1%) | 0.067 (0.0%)    | 0.38 (0.1%)           |
| Эстония         | 0.032 (0.1%) | 0.067 (0.0%)    | 0.37 (0.1%)           |
| Египет          | 0.032 (0.1%) | 0 (0.0%)        | 0.065 (0.0%)          |
| Нидерланды      | 0 (0.0%)     | 6.1 (2.9%)      | 9.7 (2.6%)            |
| Узбекистан      | 0 (0.0%)     | 1.8 (0.9%)      | 3.6 (1.0%)            |
| Азербайджан     | 0 (0.0%)     | 1.8 (0.9%)      | 2.5 (0.7%)            |
| Грузия          | 0 (0.0%)     | 1.1 (0.5%)      | 3.5 (0.9%)            |
| Болгария        | 0 (0.0%)     | 0.9 (0.4%)      | 0.93 (0.2%)           |
| Япония          | 0 (0.0%)     | 0.7 (0.3%)      | 0.64 (0.2%)           |
| Испания         | 0 (0.0%)     | 0.53 (0.3%)     | 0.71 (0.2%)           |
| Словакия        | 0 (0.0%)     | 0.47 (0.2%)     | 0.92 (0.2%)           |
| Южная Корея     | 0 (0.0%)     | 0.33 (0.2%)     | 0.36 (0.1%)           |
| Литва           | 0 (0.0%)     | 0.23 (0.1%)     | 0.79 (0.2%)           |
| Беларусь        | 0 (0.0%)     | 0.17 (0.1%)     | 0.54 (0.1%)           |
| Турция          | 0 (0.0%)     | 0.17 (0.1%)     | 0.45 (0.1%)           |
| Сербия          | 0 (0.0%)     | 0.17 (0.1%)     | 0.15 (0.0%)           |
| Венгрия         | 0 (0.0%)     | 0.13 (0.1%)     | 0.49 (0.1%)           |
| Бельгия         | 0 (0.0%)     | 0.13 (0.1%)     | 0.22 (0.1%)           |
| Норвегия        | 0 (0.0%)     | 0.067 (0.0%)    | 0.28 (0.1%)           |
| Швеция          | 0 (0.0%)     | 0.033 (0.0%)    | 0.26 (0.1%)           |
| Австралия       | 0 (0.0%)     | 0.033 (0.0%)    | 0.076 (0.0%)          |
| Швейцария       | 0 (0.0%)     | 0.033 (0.0%)    | 0.033 (0.0%)          |
| Греция          | 0 (0.0%)     | 0.033 (0.0%)    | 0.022 (0.0%)          |
| Китай           | 0 (0.0%)     | 0.033 (0.0%)    | 0.011 (0.0%)          |
| Дания           | 0 (0.0%)     | 0 (0.0%)        | 0.11 (0.0%)           |
| Латвия          | 0 (0.0%)     | 0 (0.0%)        | 0.054 (0.0%)          |
| сумма выбранных | 27 (100%)    | 210.333 (99.7%) | 375.801 (99.4%)       |
| всего           | 27 (100%)    | 211 (100%)      | 378 (100%)            |

## Среднесуточное распределение аудитории по регионам России

|                 | май 2023 г.  | апрель 2023 г. | в среднем за 3<br>месяца |
|-----------------|--------------|----------------|--------------------------|
| Москва          | 1 (40.0%)    | 7.6 (21.7%)    | 15 (21.1%)               |
| не определён    | 0.35 (14.0%) | 7 (20.0%)      | 17 (23.9%)               |
| Санкт-Петербург | 0.35 (14.0%) | 2.7 (7.7%)     | 3.9 (5.5%)               |
| Киров           | 0.13 (5.2%)  | 0.37 (1.1%)    | 0.17 (0.2%)              |
| Сочи            | 0.13 (5.2%)  | 0.23 (0.7%)    | 0.23 (0.3%)              |
| Краснодар       | 0.065 (2.6%) | 3.1 (8.9%)     | 6.8 (9.6%)               |
| Белгород        | 0.065 (2.6%) | 0.1 (0.3%)     | 0.087 (0.1%)             |
| Екатеринбург    | 0.032 (1.3%) | 2.1 (6.0%)     | 3.7 (5.2%)               |
| Новосибирск     | 0.032 (1.3%) | 1.3 (3.7%)     | 3.1 (4.4%)               |
| Саратов         | 0.032 (1.3%) | 0.63 (1.8%)    | 0.7 (1.0%)               |
| Владивосток     | 0.032 (1.3%) | 0.37 (1.1%)    | 0.97 (1.4%)              |
| Якутск          | 0.032 (1.3%) | 0.33 (0.9%)    | 0.35 (0.5%)              |
| Ростов-на-Дону  | 0.032 (1.3%) | 0.27 (0.8%)    | 0.86 (1.2%)              |
| Смоленск        | 0.032 (1.3%) | 0.13 (0.4%)    | 0.2 (0.3%)               |
| Ульяновск       | 0.032 (1.3%) | 0.1 (0.3%)     | 0.47 (0.7%)              |
| Рязань          | 0.032 (1.3%) | 0.1 (0.3%)     | 0.22 (0.3%)              |
| Кемерово        | 0.032 (1.3%) | 0 (0.0%)       | 0.043 (0.1%)             |
| Нижний Новгород | 0 (0.0%)     | 1.6 (4.6%)     | 3.3 (4.6%)               |
| Казань          | 0 (0.0%)     | 0.63 (1.8%)    | 0.48 (0.7%)              |
| Уфа             | 0 (0.0%)     | 0.5 (1.4%)     | 1 (1.4%)                 |
| Махачкала       | 0 (0.0%)     | 0.5 (1.4%)     | 0.83 (1.2%)              |
| Иркутск         | 0 (0.0%)     | 0.5 (1.4%)     | 0.82 (1.2%)              |
| Иваново         | 0 (0.0%)     | 0.5 (1.4%)     | 0.34 (0.5%)              |
| Ярославль       | 0 (0.0%)     | 0.43 (1.2%)    | 0.7 (1.0%)               |
| Архангельск     | 0 (0.0%)     | 0.43 (1.2%)    | 0.51 (0.7%)              |
| Ставрополь      | 0 (0.0%)     | 0.4 (1.1%)     | 0.91 (1.3%)              |
| Челябинск       | 0 (0.0%)     | 0.4 (1.1%)     | 0.18 (0.3%)              |
| Кострома        | 0 (0.0%)     | 0.3 (0.9%)     | 0.46 (0.6%)              |
| Самара          | 0 (0.0%)     | 0.23 (0.7%)    | 0.85 (1.2%)              |
| Хабаровск       | 0 (0.0%)     | 0.2 (0.6%)     | 1.1 (1.5%)               |
| Южно-Сахалинск  | 0 (0.0%)     | 0.2 (0.6%)     | 0.35 (0.5%)              |
| Воронеж         | 0 (0.0%)     | 0.2 (0.6%)     | 0.34 (0.5%)              |
| Абакан          | 0 (0.0%)     | 0.17 (0.5%)    | 0.26 (0.4%)              |
| Нальчик         | 0 (0.0%)     | 0.13 (0.4%)    | 0.25 (0.4%)              |
| Красноярск      | 0 (0.0%)     | 0.13 (0.4%)    | 0.23 (0.3%)              |
| Благовещенск    | 0 (0.0%)     | 0.13 (0.4%)    | 0.22 (0.3%)              |
| Тамбов          | 0 (0.0%)     | 0.1 (0.3%)     | 0.91 (1.3%)              |
| Чита            | 0 (0.0%)     | 0.1 (0.3%)     | 0.33 (0.5%)              |
| Владикавказ     | 0 (0.0%)     | 0.1 (0.3%)     | 0.087 (0.1%)             |
| Астрахань       | 0 (0.0%)     | 0.067 (0.2%)   | 0.55 (0.8%)              |
| Калуга          | 0 (0.0%)     | 0.067 (0.2%)   | 0.16 (0.2%)              |
| Барнаул         | 0 (0.0%)     | 0.067 (0.2%)   | 0.087 (0.1%)             |
| Оренбург        | 0 (0.0%)     | 0.067 (0.2%)   | 0.043 (0.1%)             |
| Калининград     | 0 (0.0%)     | 0.067 (0.2%)   | 0.033 (0.0%)             |
| Ханты-Мансийск  | 0 (0.0%)     | 0.033 (0.1%)   | 0.12 (0.2%)              |
| Волгоград       | 0 (0.0%)     | 0.033 (0.1%)   | 0.043 (0.1%)             |
| Петрозаводск    | 0 (0.0%)     | 0.033 (0.1%)   | 0.043 (0.1%)             |
| Саранск         | 0 (0.0%)     | 0.033 (0.1%)   | 0.011 (0.0%)             |
| Чебоксары       | 0 (0.0%)     | 0.033 (0.1%)   | 0.011 (0.0%)             |
| Вологда         | 0 (0.0%)     | 0 (0.0%)       | 0.38 (0.5%)              |
| сумма выбранных | 2.41 (96.4%) | 34.81 (99.5%)  | 69.738 (98.2%)           |
| всего           | 2.5 (100%)   | 35 (100%)      | 71 (100%)                |

## Структура переходов на страницы сайта

|            | май 2023 г.  | апрель 2023 г. | в среднем за 3 месяца |
|------------|--------------|----------------|-----------------------|
| Закладки   | 545 (45.0%)  | 5,656 (45.9%)  | 9,961 (44.4%)         |
| Внутренние | 501 (41.4%)  | 3,419 (27.8%)  | 6,229 (27.8%)         |
| Поиск      | 161 (13.3%)  | 3,191 (25.9%)  | 6,182 (27.6%)         |
| Сайты      | 4 (0.3%)     | 48 (0.4%)      | 46 (0.2%)             |
| Объявления | 0 (0.0%)     | 0 (0.0%)       | 0 (0.0%)              |
| Соц. сети  | 0 (0.0%)     | 0 (0.0%)       | 0 (0.0%)              |
| всего      | 1,211 (100%) | 12,314 (100%)  | 22,418 (100%)         |

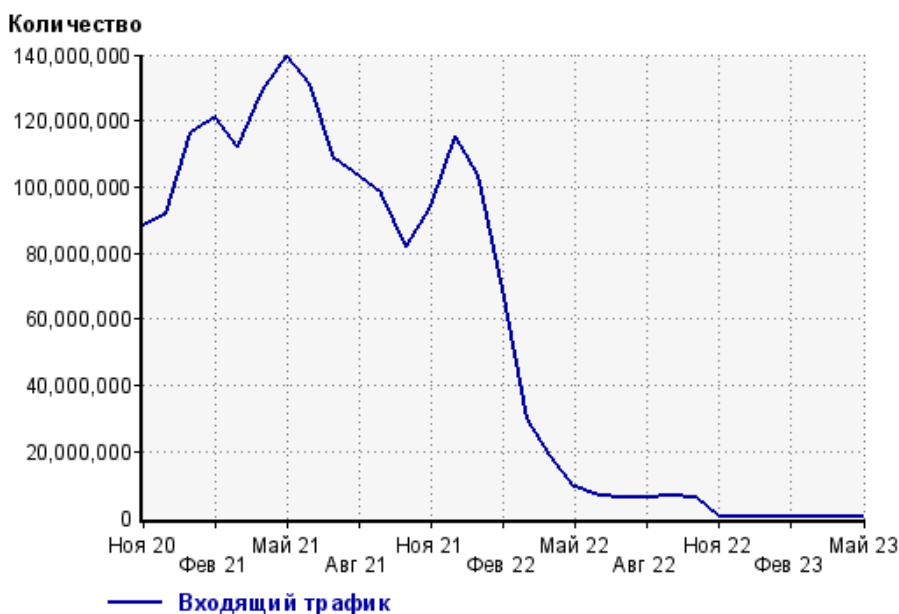
**Закладки:** кроме собственно переходов из закладок (bookmarks, "избранное") и набора адреса вручную сюда попадают также переходы, при которых браузер не сообщает адрес ссылающейся страницы, это бывает при переходах по flash-баннерам, из файлов на локальном диске пользователя, из почтовых программ, icq, загрузках страниц сайта через JavaScript (обычно pop-up окна), перенаправлении с помощью тега <meta>, а также если в браузере запрещена передача информации о ссылающейся странице.

**Объявления:** переходы по объявлениям или баннерам, размещенным в некоторых рекламных сетях (Яндекс.Direct, AdWords, MediaTarget, Veep и другие системы, использующие специальный формат меток openstat). Для того, чтобы такие переходы учитывались, необходимо внести изменения в настройки рекламной кампании (для Яндекс.Direct включить галочку "Внешняя интернет-статистика").

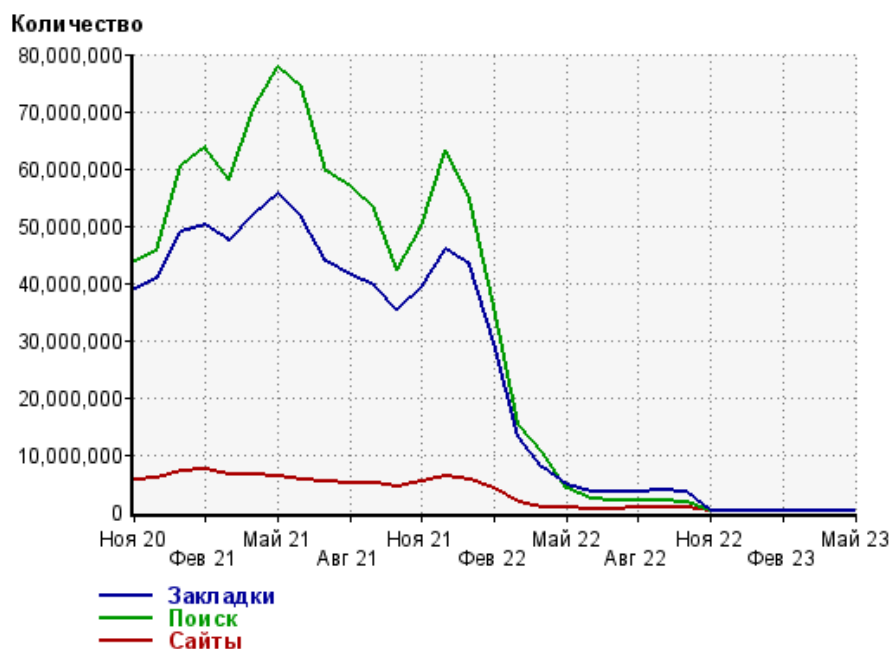
### Структура входящего месячного трафика на сайт.



### Динамика по месяцам входящего трафика на сайт.



## Динамика по месяцам составных частей входящего трафика на сайт

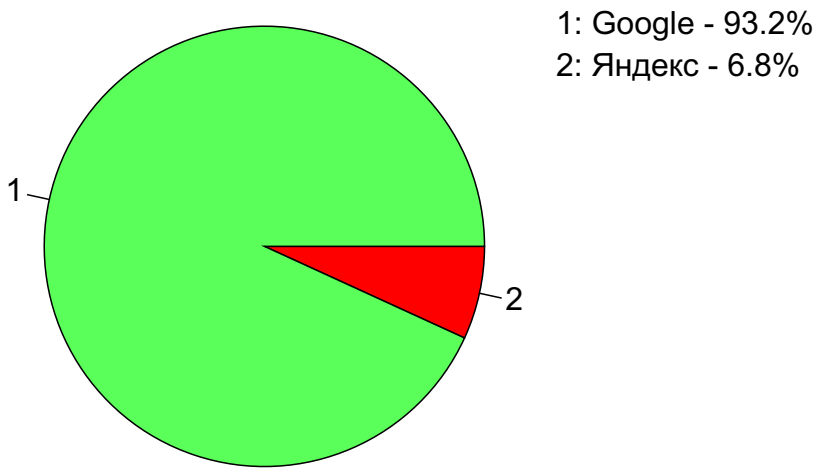


| Дата   | Закладки   | Поиск      | Сайты     |
|--------|------------|------------|-----------|
| Ноя 20 | 38,976,414 | 43,703,207 | 5,610,437 |
| Дек 20 | 40,663,898 | 45,533,061 | 5,910,407 |
| Янв 21 | 49,064,764 | 60,382,486 | 7,036,750 |
| Фев 21 | 50,113,476 | 63,893,279 | 7,328,198 |
| Мар 21 | 47,532,780 | 58,120,175 | 6,398,417 |
| Апр 21 | 51,951,767 | 70,531,452 | 6,492,392 |
| Май 21 | 55,597,171 | 77,789,573 | 6,187,483 |
| Июн 21 | 51,509,640 | 73,962,276 | 5,709,019 |
| Июл 21 | 43,671,654 | 59,550,003 | 5,343,337 |
| Авг 21 | 41,261,305 | 56,959,807 | 4,952,996 |
| Сен 21 | 39,621,049 | 52,917,832 | 5,073,020 |
| Окт 21 | 35,290,600 | 42,284,654 | 4,521,958 |
| Ноя 21 | 39,200,039 | 49,915,573 | 5,158,266 |
| Дек 21 | 46,041,906 | 63,128,520 | 6,073,289 |
| Янв 22 | 43,197,263 | 54,721,364 | 5,617,032 |
| Фев 22 | 29,407,257 | 35,784,001 | 4,010,106 |
| Мар 22 | 13,047,199 | 15,335,729 | 1,610,712 |
| Апр 22 | 7,605,640  | 10,438,070 | 743,714   |
| Май 22 | 4,800,113  | 3,969,398  | 694,455   |
| Июн 22 | 3,491,569  | 2,351,348  | 547,018   |
| Июл 22 | 3,348,868  | 1,980,822  | 572,947   |
| Авг 22 | 3,374,184  | 1,839,923  | 619,507   |
| Сен 22 | 3,714,721  | 2,002,646  | 779,417   |
| Окт 22 | 3,440,728  | 1,717,535  | 781,203   |
| Ноя 22 | 125,749    | 111,894    | 1,381     |
| Дек 22 | 106,616    | 85,723     | 1,046     |
| Янв 23 | 69,290     | 55,444     | 754       |
| Фев 23 | 34,979     | 26,297     | 145       |
| Мар 23 | 23,684     | 15,196     | 84        |
| Апр 23 | 5,656      | 3,191      | 48        |
| Май 23 | 545        | 161        | 4         |

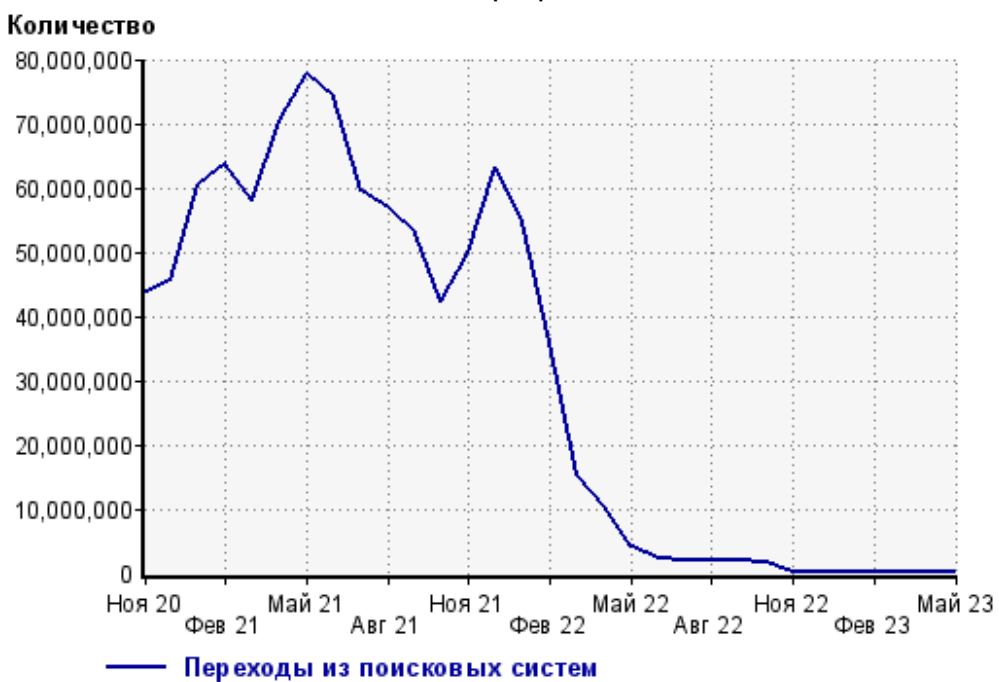
## Топ10 поисковых систем, из которых осуществлялись переходы на сайт sinoptik.ua

|                 | май 2023 г. | апрель 2023 г. | в среднем за 3 месяца |
|-----------------|-------------|----------------|-----------------------|
| Google          | 150 (93.2%) | 2,435 (76.3%)  | 4,516 (73.1%)         |
| Яндекс          | 11 (6.8%)   | 744 (23.3%)    | 1,659 (26.8%)         |
| Search.Mail.ru  | 0 (0.0%)    | 12 (0.4%)      | 6 (0.1%)              |
| Bing            | 0 (0.0%)    | 0 (0.0%)       | 0 (0.0%)              |
| сумма выбранных | 161 (100%)  | 3,191 (100%)   | 6,181 (100.0%)        |
| всего           | 161 (100%)  | 3,191 (100%)   | 6,182 (100%)          |

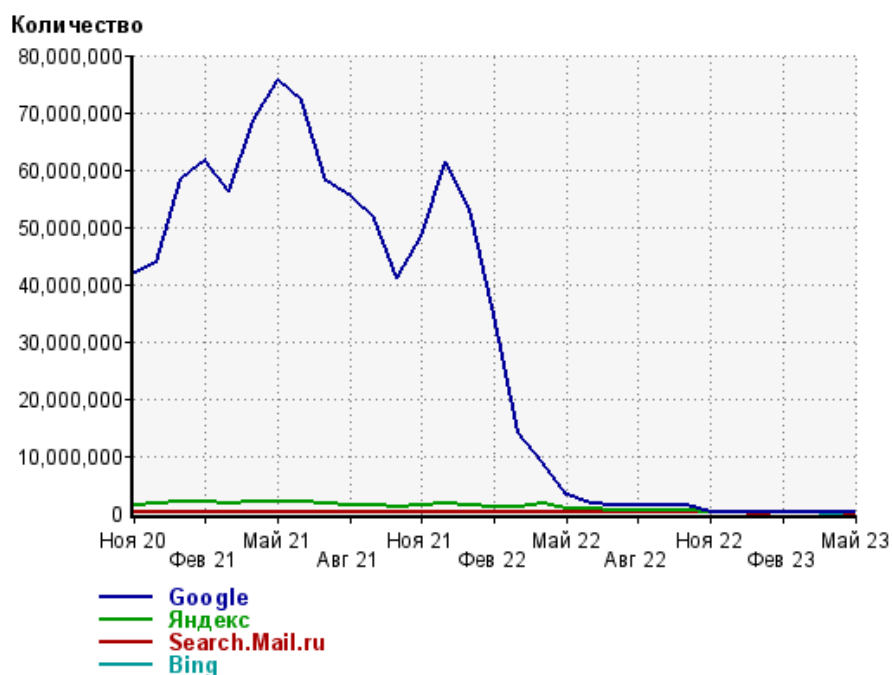
Диаграмма распределения месячного поискового трафика по поисковым системам



Динамика по месяцам общего поискового трафика на сайт



## Динамика по месяцам числа переходов из поисковых систем



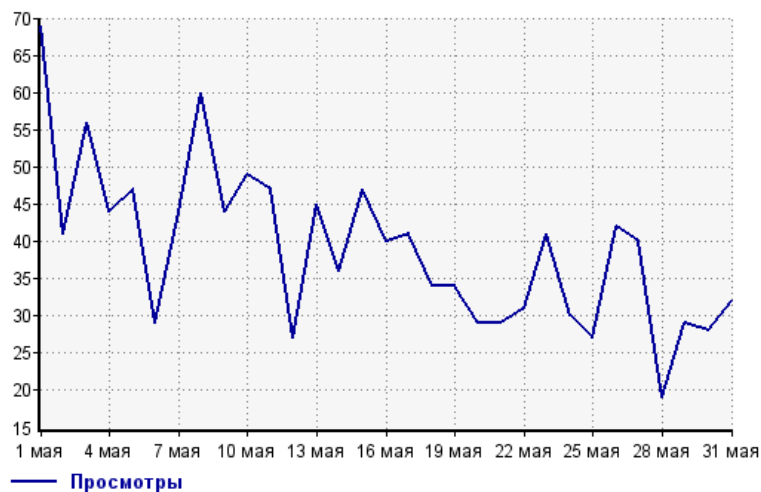
| Дата   | Google     | Яндекс    | Search.<br>Mail.ru | Bing   |
|--------|------------|-----------|--------------------|--------|
| Ноя 20 | 42,068,795 | 1,474,875 | 104,528            | 32,809 |
| Дек 20 | 43,807,371 | 1,564,031 | 106,306            | 33,683 |
| Янв 21 | 58,236,280 | 1,963,729 | 120,925            | 37,478 |
| Фев 21 | 61,801,004 | 1,909,902 | 118,715            | 37,706 |
| Мар 21 | 56,168,085 | 1,791,490 | 109,269            | 30,838 |
| Апр 21 | 68,496,450 | 1,880,037 | 108,952            | 30,940 |
| Май 21 | 75,726,457 | 1,913,569 | 106,013            | 30,577 |
| Июн 21 | 71,835,298 | 1,980,779 | 106,179            | 27,705 |
| Июл 21 | 57,892,421 | 1,535,633 | 84,767             | 23,995 |
| Авг 21 | 55,440,607 | 1,409,110 | 79,734             | 21,275 |
| Сен 21 | 51,481,391 | 1,327,159 | 79,259             | 19,842 |
| Окт 21 | 41,006,462 | 1,180,393 | 73,644             | 16,505 |
| Ноя 21 | 48,421,356 | 1,389,405 | 79,765             | 17,244 |
| Дек 21 | 61,305,547 | 1,700,056 | 94,063             | 20,236 |
| Янв 22 | 53,121,003 | 1,493,775 | 82,479             | 17,021 |
| Фев 22 | 34,667,301 | 1,039,240 | 60,224             | 12,415 |
| Мар 22 | 14,136,783 | 1,124,874 | 67,188             | 4,845  |
| Апр 22 | 8,790,383  | 1,574,995 | 68,119             | 2,709  |
| Май 22 | 3,141,480  | 768,302   | 55,892             | 2,571  |
| Июн 22 | 1,657,579  | 637,554   | 53,148             | 2,097  |
| Июл 22 | 1,366,147  | 564,082   | 47,448             | 2,090  |
| Авг 22 | 1,223,503  | 566,031   | 47,209             | 2,101  |
| Сен 22 | 1,421,759  | 531,184   | 46,417             | 2,005  |
| Окт 22 | 1,276,360  | 401,176   | 37,316             | 1,647  |
| Ноя 22 | 99,286     | 12,546    | 21                 | 41     |
| Дек 22 | 75,306     | 10,366    | 9                  | 42     |
| Янв 23 | 46,926     | 8,515     | 0                  | 2      |
| Фев 23 | 20,526     | 5,763     | 1                  | 7      |
| Мар 23 | 10,965     | 4,224     | 6                  | 1      |
| Апр 23 | 2,435      | 744       | 12                 | 0      |
| Май 23 | 150        | 11        | 0                  | 0      |



## Посещаемость по дням в течение месяца

### Число просмотров страниц сайта

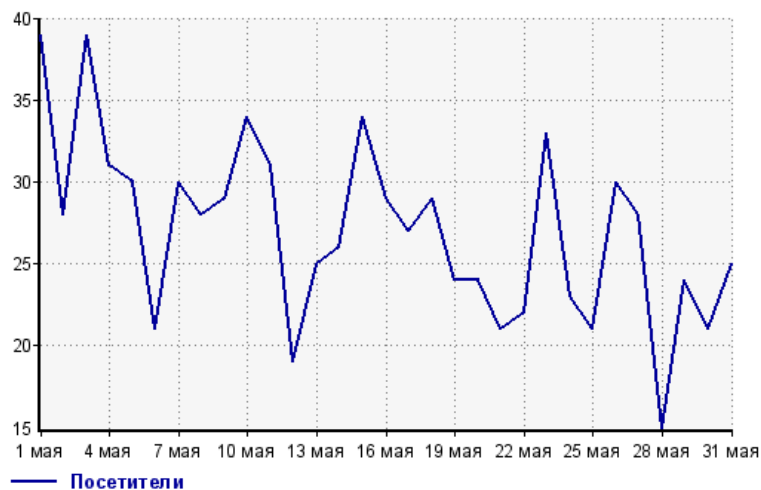
Количество



|         |    |         |    |
|---------|----|---------|----|
| 1 мая:  | 69 | 17 мая: | 41 |
| 2 мая:  | 41 | 18 мая: | 34 |
| 3 мая:  | 56 | 19 мая: | 34 |
| 4 мая:  | 44 | 20 мая: | 29 |
| 5 мая:  | 47 | 21 мая: | 29 |
| 6 мая:  | 29 | 22 мая: | 31 |
| 7 мая:  | 44 | 23 мая: | 41 |
| 8 мая:  | 60 | 24 мая: | 30 |
| 9 мая:  | 44 | 25 мая: | 27 |
| 10 мая: | 49 | 26 мая: | 42 |
| 11 мая: | 47 | 27 мая: | 40 |
| 12 мая: | 27 | 28 мая: | 19 |
| 13 мая: | 45 | 29 мая: | 29 |
| 14 мая: | 36 | 30 мая: | 28 |
| 15 мая: | 47 | 31 мая: | 32 |
| 16 мая: | 40 |         |    |

### Размер аудитории сайта

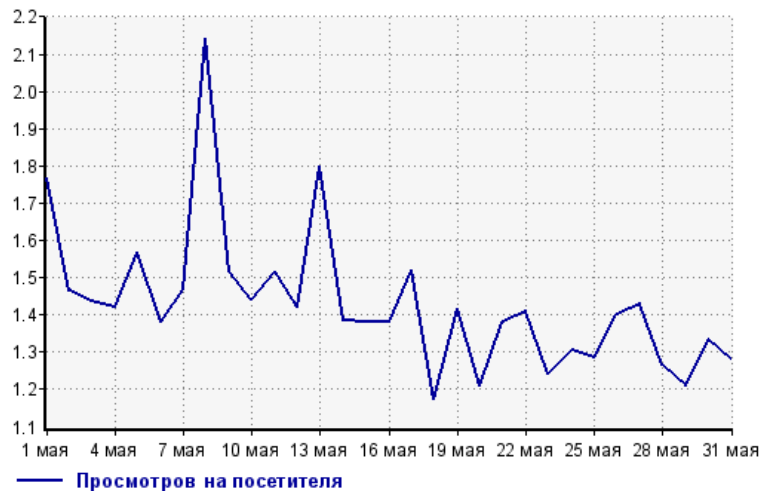
Количество



|         |    |         |    |
|---------|----|---------|----|
| 1 мая:  | 39 | 17 мая: | 27 |
| 2 мая:  | 28 | 18 мая: | 29 |
| 3 мая:  | 39 | 19 мая: | 24 |
| 4 мая:  | 31 | 20 мая: | 24 |
| 5 мая:  | 30 | 21 мая: | 21 |
| 6 мая:  | 21 | 22 мая: | 22 |
| 7 мая:  | 30 | 23 мая: | 33 |
| 8 мая:  | 28 | 24 мая: | 23 |
| 9 мая:  | 29 | 25 мая: | 21 |
| 10 мая: | 34 | 26 мая: | 30 |
| 11 мая: | 31 | 27 мая: | 28 |
| 12 мая: | 19 | 28 мая: | 15 |
| 13 мая: | 25 | 29 мая: | 24 |
| 14 мая: | 26 | 30 мая: | 21 |
| 15 мая: | 34 | 31 мая: | 25 |
| 16 мая: | 29 |         |    |

### Среднее число просмотров страниц сайта на посетителя

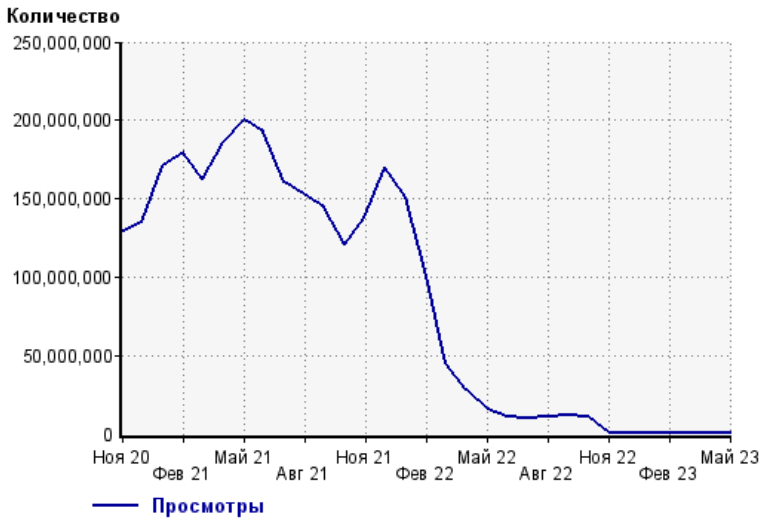
Количество



|         |     |         |     |
|---------|-----|---------|-----|
| 1 мая:  | 1.8 | 17 мая: | 1.5 |
| 2 мая:  | 1.5 | 18 мая: | 1.2 |
| 3 мая:  | 1.4 | 19 мая: | 1.4 |
| 4 мая:  | 1.4 | 20 мая: | 1.2 |
| 5 мая:  | 1.6 | 21 мая: | 1.4 |
| 6 мая:  | 1.4 | 22 мая: | 1.4 |
| 7 мая:  | 1.5 | 23 мая: | 1.2 |
| 8 мая:  | 2.1 | 24 мая: | 1.3 |
| 9 мая:  | 1.5 | 25 мая: | 1.3 |
| 10 мая: | 1.4 | 26 мая: | 1.4 |
| 11 мая: | 1.5 | 27 мая: | 1.4 |
| 12 мая: | 1.4 | 28 мая: | 1.3 |
| 13 мая: | 1.8 | 29 мая: | 1.2 |
| 14 мая: | 1.4 | 30 мая: | 1.3 |
| 15 мая: | 1.4 | 31 мая: | 1.3 |
| 16 мая: | 1.4 |         |     |

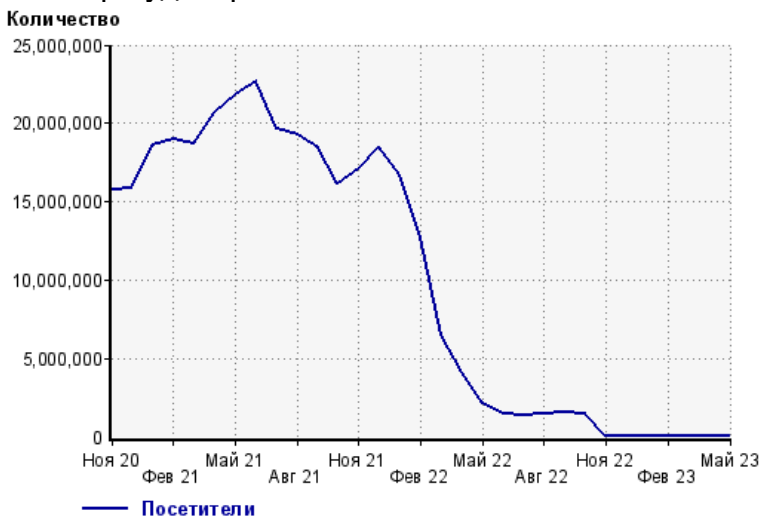
## Динамика месячной посещаемости

### Число просмотров страниц сайта



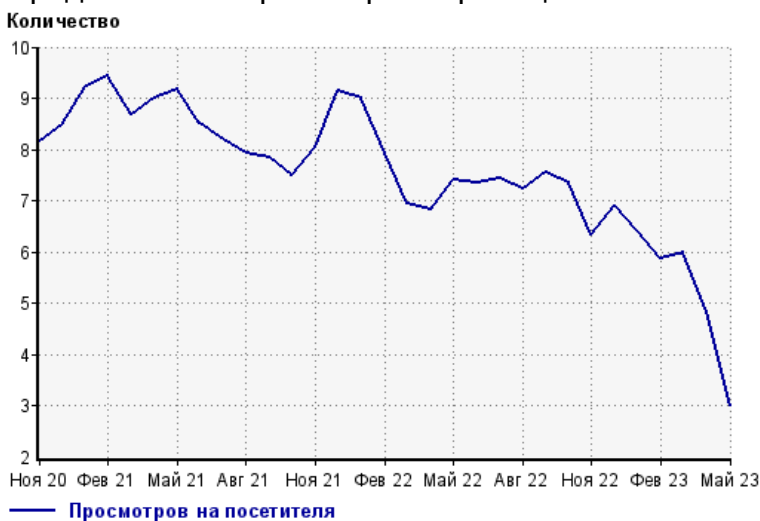
|         |             |         |            |
|---------|-------------|---------|------------|
| Ноя 20: | 128,920,706 | Мар 22: | 44,723,946 |
| Дек 20: | 134,642,140 | Апр 22: | 28,318,981 |
| Янв 21: | 171,269,557 | Май 22: | 15,440,038 |
| Фев 21: | 179,556,771 | Июн 22: | 10,971,597 |
| Мар 21: | 162,127,551 | Июл 22: | 10,403,367 |
| Апр 21: | 185,795,811 | Авг 22: | 10,502,984 |
| Май 21: | 200,373,300 | Сен 22: | 11,997,897 |
| Июн 21: | 192,400,217 | Окт 22: | 10,919,205 |
| Июл 21: | 160,728,609 | Ноя 22: | 323,377    |
| Авг 21: | 152,692,796 | Дек 22: | 257,930    |
| Сен 21: | 144,335,533 | Янв 23: | 166,968    |
| Окт 21: | 120,984,134 | Фев 23: | 83,138     |
| Ноя 21: | 137,408,140 | Мар 23: | 53,730     |
| Дек 21: | 169,951,032 | Апр 23: | 12,314     |
| Янв 22: | 150,708,435 | Май 23: | 1,211      |
| Фев 22: | 100,829,673 |         |            |

### Размер аудитории сайта



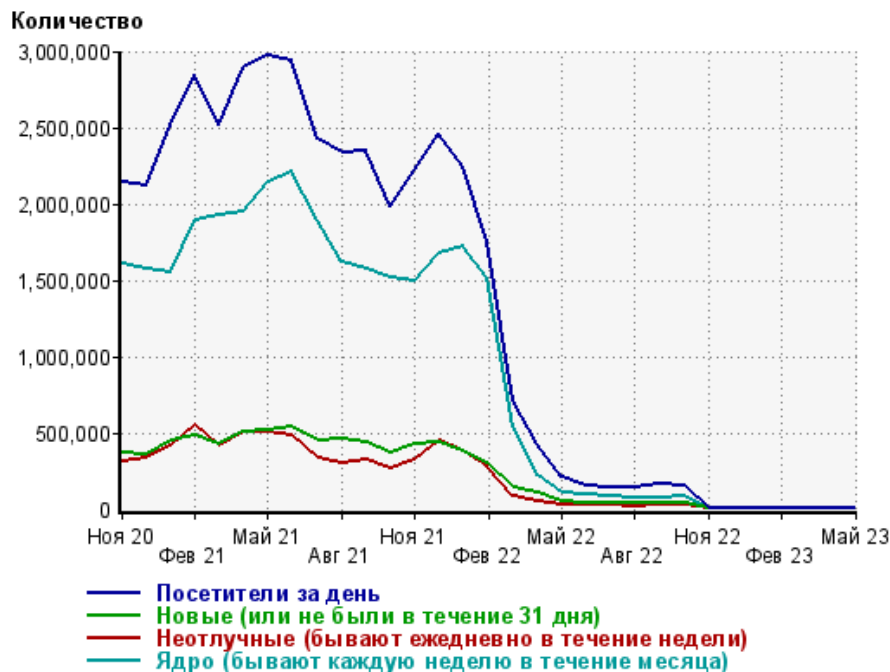
|         |            |         |           |
|---------|------------|---------|-----------|
| Ноя 20: | 15,808,465 | Мар 22: | 6,453,024 |
| Дек 20: | 15,854,297 | Апр 22: | 4,148,466 |
| Янв 21: | 18,565,237 | Май 22: | 2,086,930 |
| Фев 21: | 19,008,383 | Июн 22: | 1,492,120 |
| Мар 21: | 18,699,682 | Июл 22: | 1,400,077 |
| Апр 21: | 20,667,639 | Авг 22: | 1,450,253 |
| Май 21: | 21,841,299 | Сен 22: | 1,586,061 |
| Июн 21: | 22,646,085 | Окт 22: | 1,485,349 |
| Июл 21: | 19,603,890 | Ноя 22: | 51,017    |
| Авг 21: | 19,284,730 | Дек 22: | 37,362    |
| Сен 21: | 18,387,733 | Янв 23: | 26,047    |
| Окт 21: | 16,177,125 | Фев 23: | 14,187    |
| Ноя 21: | 17,087,749 | Мар 23: | 8,995     |
| Дек 21: | 18,557,175 | Апр 23: | 2,558     |
| Янв 22: | 16,726,244 | Май 23: | 404       |
| Фев 22: | 12,735,949 |         |           |

### Среднее число просмотров страниц сайта на посетителя



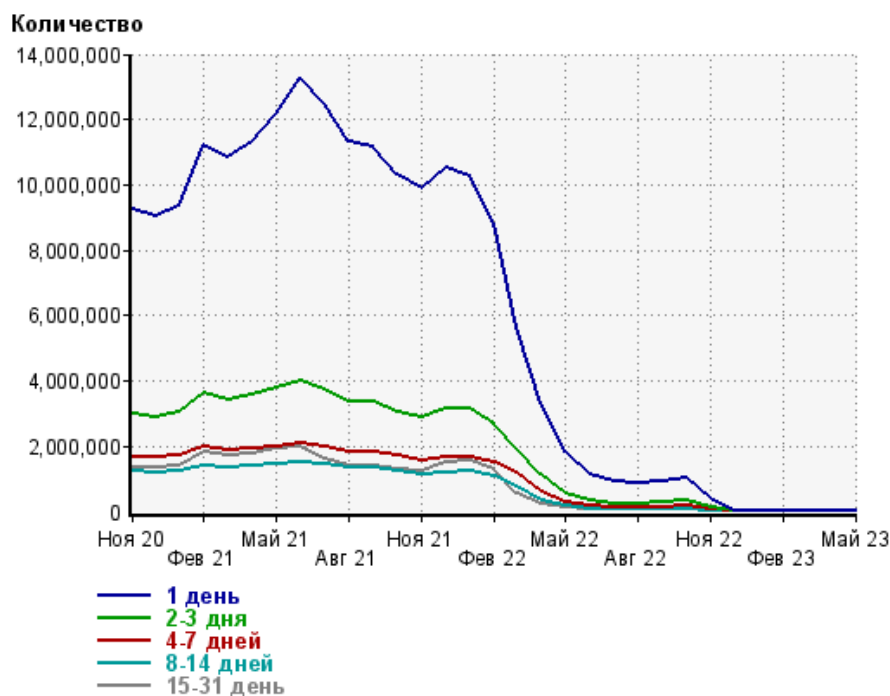
|         |     |         |     |
|---------|-----|---------|-----|
| Ноя 20: | 8.2 | Мар 22: | 6.9 |
| Дек 20: | 8.5 | Апр 22: | 6.8 |
| Янв 21: | 9.2 | Май 22: | 7.4 |
| Фев 21: | 9.4 | Июн 22: | 7.4 |
| Мар 21: | 8.7 | Июл 22: | 7.4 |
| Апр 21: | 9.0 | Авг 22: | 7.2 |
| Май 21: | 9.2 | Сен 22: | 7.6 |
| Июн 21: | 8.5 | Окт 22: | 7.4 |
| Июл 21: | 8.2 | Ноя 22: | 6.3 |
| Авг 21: | 7.9 | Дек 22: | 6.9 |
| Сен 21: | 7.8 | Янв 23: | 6.4 |
| Окт 21: | 7.5 | Фев 23: | 5.9 |
| Ноя 21: | 8.0 | Мар 23: | 6.0 |
| Дек 21: | 9.2 | Апр 23: | 4.8 |
| Янв 22: | 9.0 | Май 23: | 3.0 |
| Фев 22: | 7.9 |         |     |

## Динамика по месяцам среднесуточных показателей активности посетителей сайта



| Дата   | Посетители за день | Новые (или не были в течение 31 дня) | Неотлучные (бывают ежедневно в течение недели) | Ядро (бывают каждую неделю в течение месяца) |
|--------|--------------------|--------------------------------------|--|--|
| Ноя 20 | 2,139,181          | 364,675                              | 307,401  | 1,609,048                                    |
| Дек 20 | 2,118,256          | 356,206                              | 332,710  | 1,575,423                                    |
| Янв 21 | 2,512,749          | 445,168                              | 417,970  | 1,555,342                                    |
| Фев 21 | 2,849,952          | 477,852                              | 551,507  | 1,896,565                                    |
| Мар 21 | 2,522,553          | 430,509                              | 416,813  | 1,929,202                                    |
| Апр 21 | 2,897,223          | 506,645                              | 508,556  | 1,944,079                                    |
| Май 21 | 2,973,401          | 514,964                              | 501,837  | 2,136,548                                    |
| Июн 21 | 2,934,702          | 542,644                              | 485,985  | 2,212,843                                    |
| Июл 21 | 2,423,321          | 448,835                              | 332,500  | 1,892,747                                    |
| Авг 21 | 2,336,747          | 456,584                              | 305,506  | 1,619,679                                    |
| Сен 21 | 2,345,142          | 441,661                              | 326,996  | 1,568,633                                    |
| Окт 21 | 1,980,774          | 370,753                              | 264,306  | 1,517,095                                    |
| Ноя 21 | 2,221,705          | 421,847                              | 322,062  | 1,497,900                                    |
| Дек 21 | 2,463,645          | 441,540                              | 446,456  | 1,680,836                                    |
| Янв 22 | 2,241,655          | 381,052                              | 385,618  | 1,723,225                                    |
| Фев 22 | 1,754,978          | 302,574                              | 281,790  | 1,519,029                                    |
| Мар 22 | 706,503            | 139,624                              | 81,186   | 545,092                                      |
| Апр 22 | 430,155            | 104,010                              | 56,772   | 218,382                                      |
| Май 22 | 213,251            | 54,202                               | 31,877   | 113,363                                      |
| Июн 22 | 158,943            | 39,463                               | 25,455   | 91,045                                       |
| Июл 22 | 145,747            | 36,198                               | 23,310   | 83,200                                       |
| Авг 22 | 147,069            | 38,082                               | 22,489   | 79,477                                       |
| Сен 22 | 167,490            | 42,919                               | 26,000   | 76,402                                       |
| Окт 22 | 153,275            | 36,794                               | 24,317   | 86,969                                       |
| Ноя 22 | 5,893              | 1,225                                | 913  | 4,700  |
| Дек 22 | 4,518              | 886                                  | 766  | 3,642  |
| Янв 23 | 2,902              | 603                                  | 479  | 2,618  |
| Фев 23 | 1,573              | 382                                  | 272  | 1,276  |
| Мар 23 | 889                | 231                                  | 162  | 722  |
| Апр 23 | 211                | 58.3                                 | 40.5   | 217  |
| Май 23 | 27.1               | 11                                   | 2.3  | 14.9   |

## Динамика распределения 31-дневной аудитории по количеству дней посещения сайта (среднесуточные значения)



| Дата   | 1 день     | 2-3 дня   | 4-7 дней  | 8-14 дней | 15-31 день |
|--------|------------|-----------|-----------|-----------|------------|
| Ноя 20 | 9,237,580  | 2,984,282 | 1,692,678 | 1,247,982 | 1,347,318  |
| Дек 20 | 9,019,675  | 2,911,902 | 1,665,015 | 1,210,025 | 1,352,366  |
| Янв 21 | 9,381,791  | 3,073,215 | 1,721,056 | 1,247,606 | 1,388,168  |
| Фев 21 | 11,232,100 | 3,611,975 | 1,983,354 | 1,404,871 | 1,821,034  |
| Мар 21 | 10,864,838 | 3,426,583 | 1,901,490 | 1,376,859 | 1,726,949  |
| Апр 21 | 11,342,785 | 3,556,701 | 1,929,955 | 1,394,868 | 1,775,395  |
| Май 21 | 12,167,569 | 3,766,922 | 2,011,940 | 1,478,932 | 1,934,283  |
| Июн 21 | 13,277,965 | 3,986,541 | 2,100,434 | 1,516,648 | 2,008,780  |
| Июл 21 | 12,481,052 | 3,730,585 | 1,994,793 | 1,464,967 | 1,637,647  |
| Авг 21 | 11,327,198 | 3,362,487 | 1,835,837 | 1,339,273 | 1,383,270  |
| Сен 21 | 11,158,116 | 3,356,691 | 1,824,418 | 1,338,334 | 1,390,325  |
| Окт 21 | 10,290,422 | 3,072,777 | 1,705,997 | 1,251,534 | 1,279,956  |
| Ноя 21 | 9,875,397  | 2,904,436 | 1,561,693 | 1,140,299 | 1,268,895  |
| Дек 21 | 10,514,722 | 3,129,359 | 1,667,892 | 1,205,643 | 1,503,786  |
| Янв 22 | 10,280,065 | 3,139,789 | 1,691,172 | 1,228,906 | 1,547,445  |
| Фев 22 | 8,833,257  | 2,689,453 | 1,501,712 | 1,099,853 | 1,308,585  |
| Мар 22 | 5,664,608  | 1,950,142 | 1,167,833 | 795,139   | 568,631    |
| Апр 22 | 3,312,902  | 1,155,646 | 622,685   | 363,843   | 246,860    |
| Май 22 | 1,826,360  | 555,720   | 288,172   | 168,740   | 124,401    |
| Июн 22 | 1,124,848  | 330,322   | 166,274   | 97,560    | 89,912     |
| Июл 22 | 929,210    | 260,646   | 124,206   | 74,650    | 80,119     |
| Авг 22 | 898,773    | 254,866   | 120,721   | 69,785    | 75,567     |
| Сен 22 | 937,462    | 273,717   | 134,550   | 72,688    | 73,488     |
| Окт 22 | 1,050,476  | 320,569   | 162,811   | 97,485    | 91,907     |
| Ноя 22 | 411,006    | 143,514   | 80,271    | 43,600    | 17,519     |
| Дек 22 | 28,325     | 6,918     | 3,262     | 2,615     | 3,237      |
| Янв 23 | 19,885     | 4,880     | 2,352     | 2,025     | 2,400      |
| Фев 23 | 13,127     | 3,235     | 1,478     | 1,071     | 1,142      |
| Мар 23 | 8,118      | 1,851     | 771       | 519       | 681        |
| Апр 23 | 3,910      | 909       | 431       | 292       | 272        |
| Май 23 | 659        | 163       | 80.6      | 37.5      | 17.9       |

## Топ30 сайтов, с которых осуществлялись переходы на сайт sinoptik.ua

|                       | май 2023 г. | апрель 2023 г. | в среднем за 3 месяца |
|-----------------------|-------------|----------------|-----------------------|
| Закладки              | 545 (76.8%) | 5,656 (63.6%)  | 9,961 (61.5%)         |
| google.com            | 99 (13.9%)  | 1,910 (21.5%)  | 3,606 (22.3%)         |
| google.com.ua         | 49 (6.9%)   | 446 (5.0%)     | 748 (4.6%)            |
| yandex.ru             | 7 (1.0%)    | 601 (6.8%)     | 1,358 (8.4%)          |
| yandex.fr             | 2 (0.3%)    | 97 (1.1%)      | 191 (1.2%)            |
| pinformer.sinoptik.ua | 2 (0.3%)    | 28 (0.3%)      | 16 (0.1%)             |
| yandex.ua             | 2 (0.3%)    | 0 (0.0%)       | 0 (0.0%)              |
| google.ru             | 1 (0.1%)    | 55 (0.6%)      | 81 (0.5%)             |
| Не веб-страница       | 1 (0.1%)    | 1 (0.0%)       | 0 (0.0%)              |
| google.kz             | 1 (0.1%)    | 0 (0.0%)       | 0 (0.0%)              |
| sale.getmanylinks.ru  | 1 (0.1%)    | 0 (0.0%)       | 0 (0.0%)              |
| сумма выбранных       | 710 (100%)  | 8,794 (98.9%)  | 15,961 (98.6%)        |
| всего                 | 710 (100%)  | 8,895 (100%)   | 16,189 (100%)         |

В данном списке могут быть несколько служебных строк, не являющихся адресами сайтов:

**Закладки:** кроме собственно переходов из закладок (bookmarks, "избранное") и набора адреса вручную сюда попадают также переходы, при которых браузер не сообщает адрес ссылающейся страницы, это бывает при переходах по flash-баннерам, из файлов на локальном диске пользователя, из почтовых программ, icq, загрузках страниц сайта через JavaScript (обычно pop-up окна), перенаправлении с помощью тега <meta>, а также если в браузере запрещена передача информации о ссылающейся странице.

**Не веб-страница:** в случаях, когда адрес ссылающейся страницы непустой, но не является адресом веб-страницы (не начинается с http://) используется данное имя.

**Не определена:** если на страницах сайта установлен упрощенный вариант счетчика, который не может определять ссылающиеся страницы, будет использовано это имя.

**Другие:** если в списке более 100 сайтов, то сайты, с которых зарегистрирован только один переход, объединяются в строчку "Другие". Такое сжатие выполняется только при наступлении нового дня, список сайтов за текущий день не сжимается.

**Объявления:** переходы по объявлениям или баннерам, размещенным в некоторых рекламных сетях (Яндекс.Direct, AdWords, MediaTarget, Vequn и другие системы, использующие специальный формат меток openstat). Для того, чтобы такие переходы учитывались, необходимо внести изменения в настройки рекламной кампании (для Яндекс.Direct включить галочку "Внешняя интернет-статистика").

## Топ40 сайтов, на которые посетители переходили по ссылкам со страниц сайта sinoptik.ua

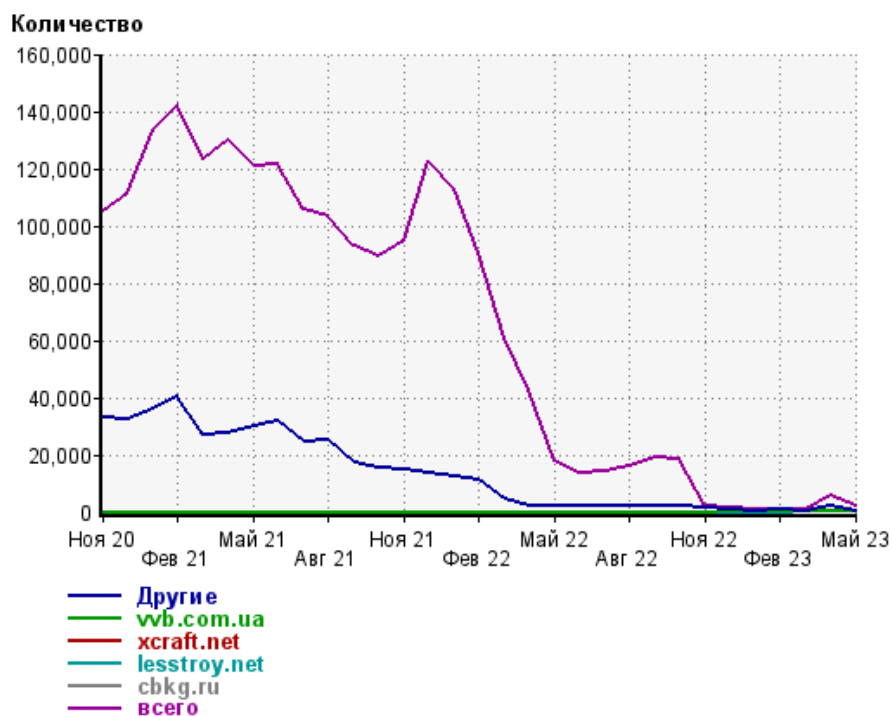
|                    | май 2023 г.   | апрель 2023 г. | в среднем за 3 месяца |
|--------------------|---------------|----------------|-----------------------|
| Другие             | 233 (10.6%)   | 2,122 (37.0%)  | 944 (32.5%)           |
| vvb.com.ua         | 170 (7.7%)    | 170 (3.0%)     | 164 (5.6%)            |
| xcraft.net         | 43 (2.0%)     | 134 (2.3%)     | 60 (2.1%)             |
| lesstroy.net       | 36 (1.6%)     | 51 (0.9%)      | 31 (1.1%)             |
| cbkg.ru            | 33 (1.5%)     | 59 (1.0%)      | 32 (1.1%)             |
| ligovka.ru         | 31 (1.4%)     | 78 (1.4%)      | 37 (1.3%)             |
| select.by          | 30 (1.4%)     | 36 (0.6%)      | 22 (0.8%)             |
| exdex.ru           | 29 (1.3%)     | 52 (0.9%)      | 28 (1.0%)             |
| mainfin.ru         | 28 (1.3%)     | 58 (1.0%)      | 29 (1.0%)             |
| creditpower.ru     | 28 (1.3%)     | 48 (0.8%)      | 26 (0.9%)             |
| karta-banka.ru     | 28 (1.3%)     | 41 (0.7%)      | 23 (0.8%)             |
| solid.ru           | 27 (1.2%)     | 3 (0.1%)       | 10 (0.3%)             |
| adne.info          | 26 (1.2%)     | 59 (1.0%)      | 29 (1.0%)             |
| banki24.by         | 26 (1.2%)     | 55 (1.0%)      | 27 (0.9%)             |
| krednal.ru         | 26 (1.2%)     | 49 (0.9%)      | 25 (0.9%)             |
| finomer.ru         | 26 (1.2%)     | 40 (0.7%)      | 22 (0.8%)             |
| analizbankov.ru    | 25 (1.1%)     | 45 (0.8%)      | 23 (0.8%)             |
| fin-plus.ru        | 24 (1.1%)     | 59 (1.0%)      | 27 (0.9%)             |
| kurz-euro.cz       | 24 (1.1%)     | 34 (0.6%)      | 19 (0.7%)             |
| forum.rmnt.ru      | 24 (1.1%)     | 18 (0.3%)      | 15 (0.5%)             |
| banktop.ru         | 23 (1.0%)     | 41 (0.7%)      | 21 (0.7%)             |
| vl.ru              | 22 (1.0%)     | 68 (1.2%)      | 31 (1.1%)             |
| kredibank.ru       | 22 (1.0%)     | 30 (0.5%)      | 17 (0.6%)             |
| sovet-ingenera.com | 22 (1.0%)     | 28 (0.5%)      | 17 (0.6%)             |
| finam.ru           | 22 (1.0%)     | 4 (0.1%)       | 9 (0.3%)              |
| mr-build.ru        | 21 (1.0%)     | 27 (0.5%)      | 16 (0.6%)             |
| om1.ru             | 21 (1.0%)     | 24 (0.4%)      | 15 (0.5%)             |
| nivas.in.ua        | 21 (1.0%)     | 5 (0.1%)       | 8 (0.3%)              |
| remstroiblog.ru    | 20 (0.9%)     | 21 (0.4%)      | 14 (0.5%)             |
| masterovit.ru      | 20 (0.9%)     | 14 (0.2%)      | 11 (0.4%)             |
| ngs.ru             | 20 (0.9%)     | 2 (0.0%)       | 7 (0.2%)              |
| bank-advisor.ru    | 19 (0.9%)     | 47 (0.8%)      | 22 (0.8%)             |
| remont3000.ru      | 19 (0.9%)     | 7 (0.1%)       | 9 (0.3%)              |
| rmnt.ru            | 18 (0.8%)     | 22 (0.4%)      | 15 (0.5%)             |
| bunker.kh.ua       | 18 (0.8%)     | 10 (0.2%)      | 9 (0.3%)              |
| moneymatika.ru     | 17 (0.8%)     | 70 (1.2%)      | 30 (1.0%)             |
| oceanbank.ru       | 17 (0.8%)     | 53 (0.9%)      | 24 (0.8%)             |
| storemobiles.ru    | 17 (0.8%)     | 24 (0.4%)      | 13 (0.4%)             |
| homemasters.ru     | 17 (0.8%)     | 23 (0.4%)      | 15 (0.5%)             |
| holod-magazin.ru   | 17 (0.8%)     | 23 (0.4%)      | 13 (0.4%)             |
| сумма выбранных    | 1,310 (59.6%) | 3,754 (65.4%)  | 1,909 (65.6%)         |
| всего              | 2,199 (100%)  | 5,740 (100%)   | 2,909 (100%)          |

Учитываются переходы только на те сайты, которые зарегистрированы в системе статистики LiveInternet, и только на те их страницы, на которых установлен код счетчика.

В данном списке может быть служебная строка, не являющаяся адресом сайта:

**Другие:** если в конце дня в списке оказывается более 100 сайтов, то сайты, с которых зарегистрирован только один переход за этот день, объединяются в строчку "Другие". Такое сжатие выполняется при окончании каждого дня, и в конце месяца всё суммируется.

## Динамика по месяцам числа переходов по ссылкам со страниц сайта sinoptik.ua на другие сайты



| Дата   | Другие | vvb.com.ua | xcraft.net | lesstroy.net | cbkg.ru | всего   |
|--------|--------|------------|------------|--------------|---------|---------|
| Ноя 20 | 32,847 | 0          | 0          | 0            | 0       | 105,022 |
| Дек 20 | 32,715 | 0          | 0          | 0            | 0       | 110,937 |
| Янв 21 | 35,953 | 0          | 0          | 0            | 0       | 133,458 |
| Фев 21 | 40,369 | 0          | 0          | 0            | 0       | 142,234 |
| Мар 21 | 27,186 | 0          | 0          | 0            | 0       | 123,189 |
| Апр 21 | 27,754 | 0          | 0          | 0            | 0       | 129,964 |
| Май 21 | 29,743 | 0          | 0          | 0            | 0       | 121,137 |
| Июн 21 | 31,846 | 0          | 0          | 0            | 0       | 121,253 |
| Июл 21 | 24,533 | 0          | 0          | 0            | 0       | 105,966 |
| Авг 21 | 25,065 | 0          | 0          | 0            | 0       | 103,273 |
| Сен 21 | 17,396 | 0          | 0          | 0            | 0       | 93,126  |
| Окт 21 | 15,553 | 0          | 0          | 0            | 0       | 89,111  |
| Ноя 21 | 14,934 | 0          | 0          | 0            | 0       | 95,127  |
| Дек 21 | 13,874 | 0          | 0          | 0            | 0       | 122,656 |
| Янв 22 | 12,335 | 0          | 0          | 0            | 0       | 113,137 |
| Фев 22 | 11,483 | 0          | 0          | 0            | 0       | 90,343  |
| Мар 22 | 4,764  | 0          | 0          | 0            | 0       | 60,767  |
| Апр 22 | 2,354  | 0          | 0          | 0            | 0       | 42,560  |
| Май 22 | 1,897  | 0          | 0          | 0            | 0       | 18,081  |
| Июн 22 | 1,867  | 0          | 0          | 0            | 0       | 13,844  |
| Июл 22 | 1,896  | 0          | 0          | 0            | 0       | 14,364  |
| Авг 22 | 1,826  | 0          | 0          | 0            | 0       | 16,295  |
| Сен 22 | 1,884  | 0          | 0          | 0            | 0       | 19,144  |
| Окт 22 | 1,966  | 0          | 0          | 0            | 0       | 18,622  |
| Ноя 22 | 1,723  | 0          | 0          | 0            | 0       | 2,271   |
| Дек 22 | 1,175  | 1          | 3          | 0            | 0       | 1,745   |
| Янв 23 | 284    | 319        | 4          | 0            | 0       | 1,152   |
| Фев 23 | 746    | 1          | 2          | 0            | 0       | 824     |
| Мар 23 | 477    | 152        | 4          | 6            | 4       | 788     |
| Апр 23 | 2,122  | 170        | 134        | 51           | 59      | 5,740   |
| Май 23 | 233    | 170        | 43         | 36           | 33      | 2,199   |