

Аналитический отчет LiveInternet для сайта sinoptik.ua за сентябрь 2023 г.

Базовые месячные показатели посещаемости сайта:

Просмотров страниц	402	(-23% мес/мес)
Посетителей	224	(-13% мес/мес)

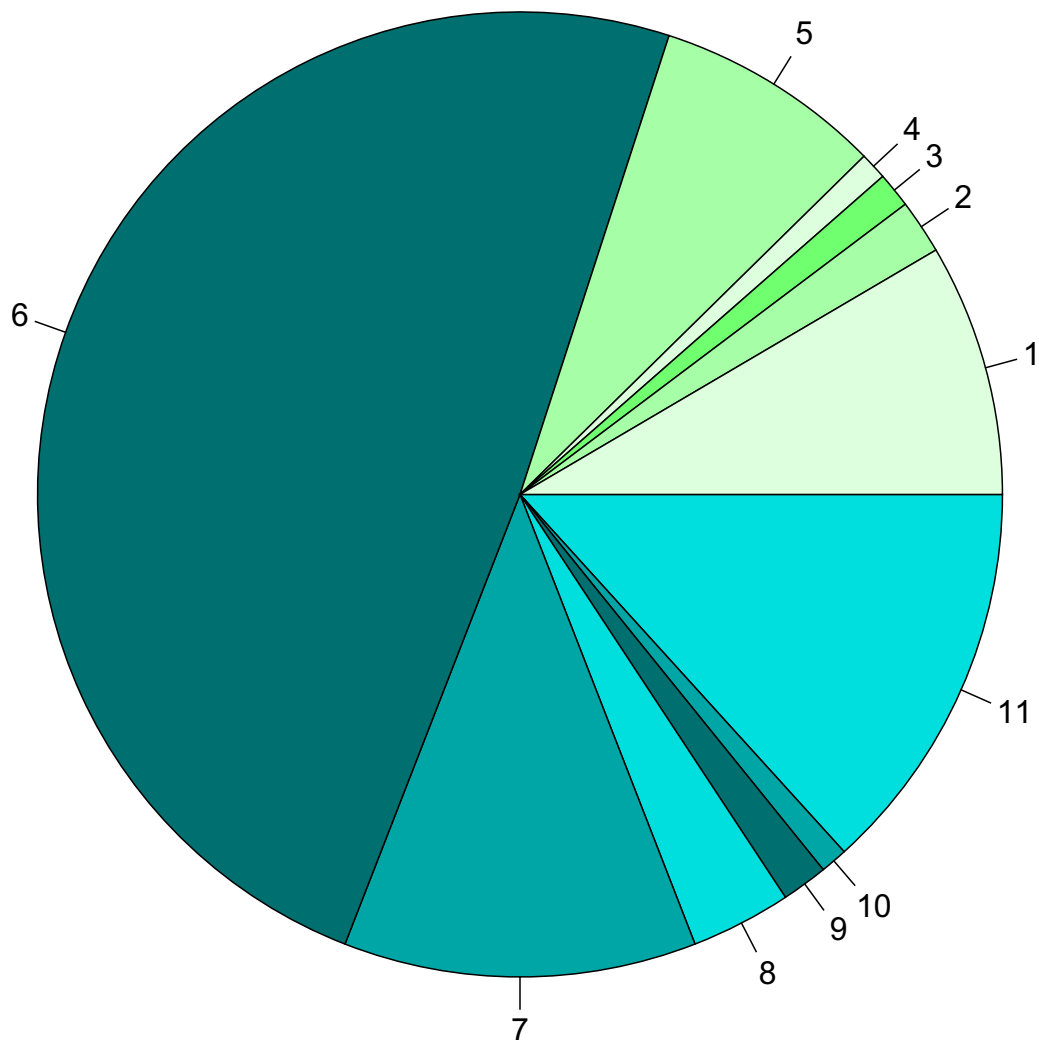
Преобладающая страна - Украина 49.1 %

Структура переходов на страницы сайта:

Внутренние	50.7 %	
Закладки	30.3 %	
Поиск	17.4 %	
Сайты	1.5 %	
Объявления	0.0 %	
Соц. сети	0.0 %	

Переходов из поисковых систем	70	(-14% мес/мес)
Посетителей из поисковых систем	59	(-6% мес/мес)

Среднесуточное распределение аудитории сайта по странам и регионам России



Регионы России:

- 1: Москва - 8.5%
- 2: Благовещенск - 1.8%
- 3: Санкт-Петербург - 1.2%
- 4: Краснодар - 0.9%
- 5: Остальные регионы России - 7.6%

Другие страны:

- 6: Украина - 49.1%
- 7: Крым - 11.8%
- 8: США - 3.4%
- 9: Финляндия - 1.5%
- 10: Франция - 0.9%
- 11: Остальные страны - 13.3%

Среднесуточное распределение аудитории по странам

	сентябрь 2023 г.	август 2023 г.	в среднем за 3 месяца
Украина	5.4 (49.1%)	6.3 (45.0%)	6.9 (53.1%)
Россия	2.2 (20.0%)	2.4 (17.1%)	2.1 (16.2%)
Крым	1.3 (11.8%)	1.9 (13.6%)	1.7 (13.1%)
США	0.37 (3.4%)	0.48 (3.4%)	0.51 (3.9%)
Другие	0.27 (2.5%)	0.48 (3.4%)	0.37 (2.8%)
Финляндия	0.17 (1.5%)	0.45 (3.2%)	0.35 (2.7%)
Франция	0.1 (0.9%)	0.16 (1.1%)	0.21 (1.6%)
Германия	0.067 (0.6%)	0.19 (1.4%)	0.16 (1.2%)
Польша	0.067 (0.6%)	0.097 (0.7%)	0.15 (1.2%)
Швейцария	0.067 (0.6%)	0.065 (0.5%)	0.065 (0.5%)
Нидерланды	0.067 (0.6%)	0.065 (0.5%)	0.054 (0.4%)
Гонконг	0.067 (0.6%)	0.065 (0.5%)	0.043 (0.3%)
Португалия	0.067 (0.6%)	0 (0.0%)	0.022 (0.2%)
Канада	0.033 (0.3%)	0.13 (0.9%)	0.087 (0.7%)
Молдова	0.033 (0.3%)	0.097 (0.7%)	0.054 (0.4%)
Беларусь	0.033 (0.3%)	0.097 (0.7%)	0.043 (0.3%)
Грузия	0.033 (0.3%)	0.065 (0.5%)	0.033 (0.3%)
Италия	0.033 (0.3%)	0.032 (0.2%)	0.054 (0.4%)
Туркмения	0.033 (0.3%)	0.032 (0.2%)	0.022 (0.2%)
Казахстан	0.033 (0.3%)	0 (0.0%)	0.043 (0.3%)
Испания	0.033 (0.3%)	0 (0.0%)	0.033 (0.3%)
Турция	0.033 (0.3%)	0 (0.0%)	0.022 (0.2%)
Австрия	0.033 (0.3%)	0 (0.0%)	0.011 (0.1%)
Греция	0.033 (0.3%)	0 (0.0%)	0.011 (0.1%)
Армения	0.033 (0.3%)	0 (0.0%)	0.011 (0.1%)
Румыния	0 (0.0%)	0.23 (1.6%)	0.13 (1.0%)
Литва	0 (0.0%)	0.097 (0.7%)	0.043 (0.3%)
Великобритания	0 (0.0%)	0.032 (0.2%)	0.043 (0.3%)
Киргизия	0 (0.0%)	0.032 (0.2%)	0.022 (0.2%)
Норвегия	0 (0.0%)	0.032 (0.2%)	0.011 (0.1%)
Словакия	0 (0.0%)	0.032 (0.2%)	0.011 (0.1%)
Эстония	0 (0.0%)	0 (0.0%)	0.033 (0.3%)
Чехия	0 (0.0%)	0 (0.0%)	0.022 (0.2%)
Узбекистан	0 (0.0%)	0 (0.0%)	0.022 (0.2%)
Израиль	0 (0.0%)	0 (0.0%)	0.011 (0.1%)
Швеция	0 (0.0%)	0 (0.0%)	0.011 (0.1%)
Латвия	0 (0.0%)	0 (0.0%)	0.011 (0.1%)
Венгрия	0 (0.0%)	0 (0.0%)	0.011 (0.1%)
Ирландия	0 (0.0%)	0 (0.0%)	0.011 (0.1%)
Сербия	0 (0.0%)	0 (0.0%)	0.011 (0.1%)
Таджикистан	0 (0.0%)	0 (0.0%)	0.011 (0.1%)
сумма выбранных	10.608 (96.4%)	13.56 (96.9%)	13 (100%)
всего	11 (100%)	14 (100%)	13 (100%)

Среднесуточное распределение аудитории по регионам России

	сентябрь 2023 г.	август 2023 г.	в среднем за 3 месяца
Москва	0.93 (42.3%)	0.9 (37.5%)	0.85 (40.5%)
не определён	0.63 (28.6%)	0.35 (14.6%)	0.45 (21.4%)
Благовещенск	0.2 (9.1%)	0.13 (5.4%)	0.11 (5.2%)
Санкт-Петербург	0.13 (5.9%)	0.45 (18.8%)	0.3 (14.3%)
Краснодар	0.1 (4.5%)	0.16 (6.7%)	0.098 (4.7%)
Саранск	0.067 (3.0%)	0 (0.0%)	0.022 (1.0%)
Рязань	0.033 (1.5%)	0 (0.0%)	0.033 (1.6%)
Уфа	0.033 (1.5%)	0 (0.0%)	0.011 (0.5%)
Ханты-Мансийск	0.033 (1.5%)	0 (0.0%)	0.011 (0.5%)
Якутск	0.033 (1.5%)	0 (0.0%)	0.011 (0.5%)
Екатеринбург	0 (0.0%)	0.065 (2.7%)	0.022 (1.0%)
Челябинск	0 (0.0%)	0.065 (2.7%)	0.022 (1.0%)
Киров	0 (0.0%)	0.065 (2.7%)	0.022 (1.0%)
Самара	0 (0.0%)	0.032 (1.3%)	0.011 (0.5%)
Новосибирск	0 (0.0%)	0.032 (1.3%)	0.011 (0.5%)
Ростов-на-Дону	0 (0.0%)	0.032 (1.3%)	0.011 (0.5%)
Воронеж	0 (0.0%)	0.032 (1.3%)	0.011 (0.5%)
Тюмень	0 (0.0%)	0.032 (1.3%)	0.011 (0.5%)
Сочи	0 (0.0%)	0 (0.0%)	0.022 (1.0%)
Нижний Новгород	0 (0.0%)	0 (0.0%)	0.011 (0.5%)
Белгород	0 (0.0%)	0 (0.0%)	0.011 (0.5%)
Тамбов	0 (0.0%)	0 (0.0%)	0.011 (0.5%)
Барнаул	0 (0.0%)	0 (0.0%)	0.011 (0.5%)
Чита	0 (0.0%)	0 (0.0%)	0.011 (0.5%)
сумма выбранных	2.189 (99.5%)	2.345 (97.7%)	2.094 (99.7%)
всего	2.2 (100%)	2.4 (100%)	2.1 (100%)

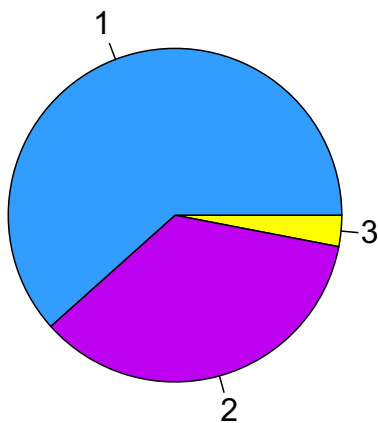
Структура переходов на страницы сайта

	сентябрь 2023 г.	август 2023 г.	в среднем за 3 месяца
Внутренние	204 (50.7%)	211 (40.3%)	241 (45.3%)
Закладки	122 (30.3%)	220 (42.1%)	207 (38.9%)
Поиск	70 (17.4%)	81 (15.5%)	75 (14.1%)
Сайты	6 (1.5%)	11 (2.1%)	9 (1.7%)
Объявления	0 (0.0%)	0 (0.0%)	0 (0.0%)
Соц. сети	0 (0.0%)	0 (0.0%)	0 (0.0%)
всего	402 (100%)	523 (100%)	532 (100%)

Закладки: кроме собственно переходов из закладок (bookmarks, "избранное") и набора адреса вручную сюда попадают также переходы, при которых браузер не сообщает адрес ссылающейся страницы, это бывает при переходах по flash-баннерам, из файлов на локальном диске пользователя, из почтовых программ, icq, загрузках страниц сайта через JavaScript (обычно pop-up окна), перенаправлении с помощью тега <meta>, а также если в браузере запрещена передача информации о ссылающейся странице.

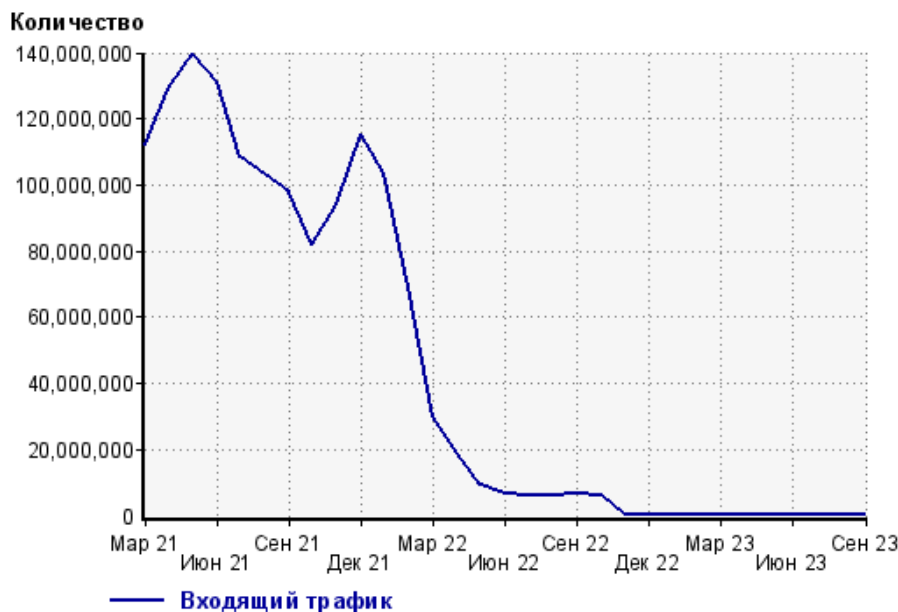
Объявления: переходы по объявлениям или баннерам, размещенным в некоторых рекламных сетях (Яндекс.Direct, AdWords, MediaTarget, Veegin и другие системы, использующие специальный формат меток openstat). Для того, чтобы такие переходы учитывались, необходимо внести изменения в настройки рекламной кампании (для Яндекс.Direct включить галочку "Внешняя интернет-статистика").

Структура входящего месячного трафика на сайт.

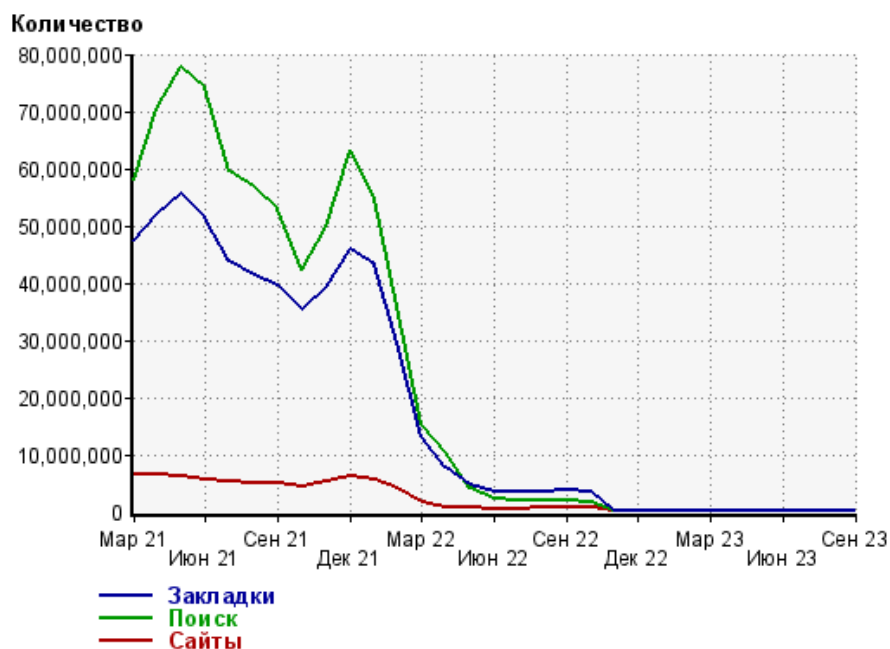


- 1: Закладки - 61.6%
- 2: Поиск - 35.4%
- 3: Сайты - 3.0%

Динамика по месяцам входящего трафика на сайт.



Динамика по месяцам составных частей входящего трафика на сайт



Дата	Закладки	Поиск	Сайты
Мар 21	47,532,780	58,120,175	6,398,417
Апр 21	51,951,767	70,531,452	6,492,392
Май 21	55,597,171	77,789,573	6,187,483
Июн 21	51,509,640	73,962,276	5,709,019
Июл 21	43,671,654	59,550,003	5,343,337
Авг 21	41,261,305	56,959,807	4,952,996
Сен 21	39,621,049	52,917,832	5,073,020
Окт 21	35,290,600	42,284,654	4,521,958
Ноя 21	39,200,039	49,915,573	5,158,266
Дек 21	46,041,906	63,128,520	6,073,289
Янв 22	43,197,263	54,721,364	5,617,032
Фев 22	29,407,257	35,784,001	4,010,106
Мар 22	13,047,199	15,335,729	1,610,712
Апр 22	7,605,640	10,438,070	743,714
Май 22	4,800,113	3,969,398	694,455
Июн 22	3,491,569	2,351,348	547,018
Июл 22	3,348,868	1,980,822	572,947
Авг 22	3,374,184	1,839,923	619,507
Сен 22	3,714,721	2,002,646	779,417
Окт 22	3,440,728	1,717,535	781,203
Ноя 22	125,749	111,894	1,381
Дек 22	106,616	85,723	1,046
Янв 23	69,290	55,444	754
Фев 23	34,979	26,297	145
Мар 23	23,684	15,196	84
Апр 23	5,656	3,191	48
Май 23	545	161	4
Июн 23	374	76	10
Июл 23	279	74	12
Авг 23	220	81	11
Сен 23	122	70	6

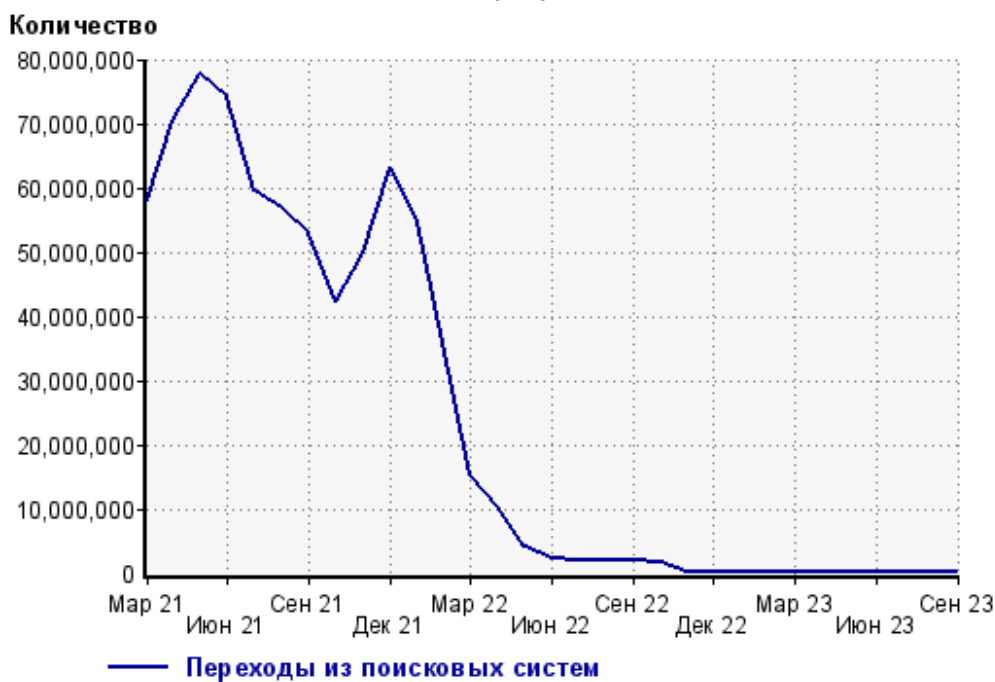
Топ10 поисковых систем, из которых осуществлялись переходы на сайт sinoptik.ua

	сентябрь 2023 г.	август 2023 г.	в среднем за 3 месяца
Google	66 (94.3%)	74 (91.4%)	68 (90.7%)
Яндекс	4 (5.7%)	7 (8.6%)	6 (8.0%)
сумма выбранных	70 (100%)	81 (100%)	74 (98.7%)
всего	70 (100%)	81 (100%)	75 (100%)

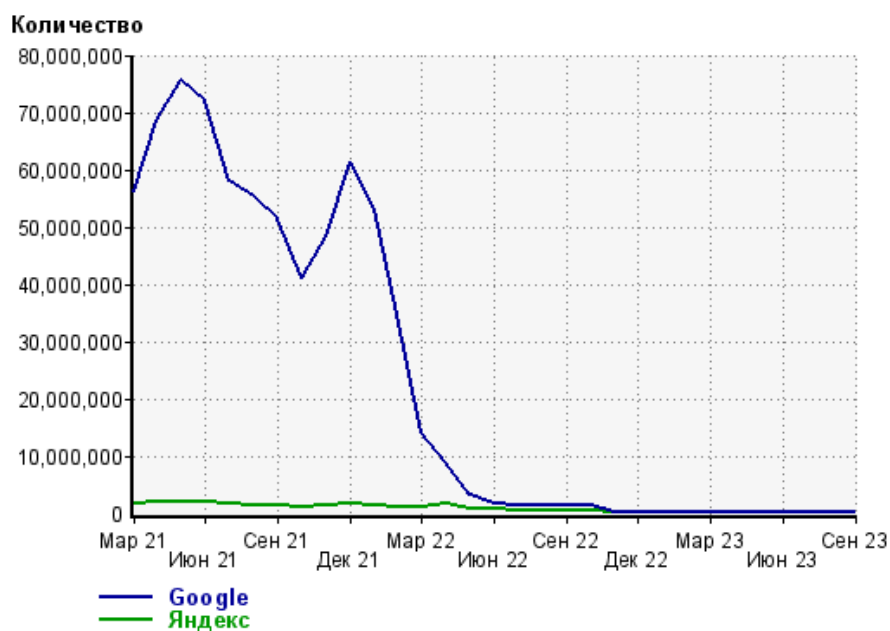
Диаграмма распределения месячного поискового трафика по поисковым системам



Динамика по месяцам общего поискового трафика на сайт



Динамика по месяцам числа переходов из поисковых систем

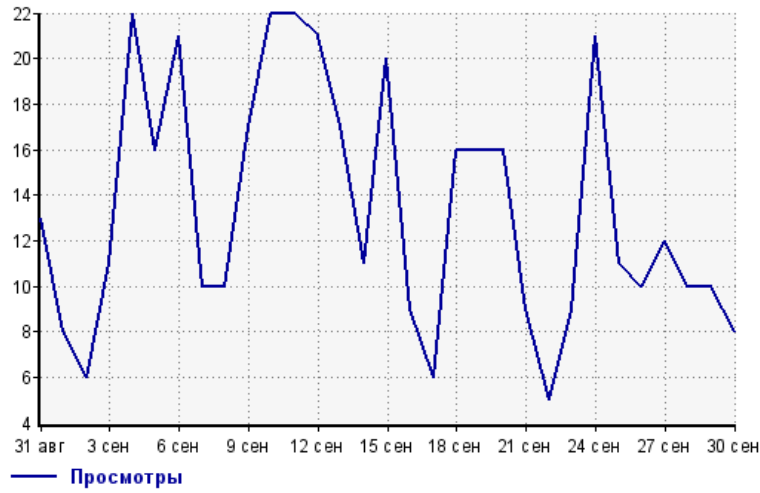


Дата	Google	Яндекс
Мар 21	56,168,085	1,791,490
Апр 21	68,496,450	1,880,037
Май 21	75,726,457	1,913,569
Июн 21	71,835,298	1,980,779
Июл 21	57,892,421	1,535,633
Авг 21	55,440,607	1,409,110
Сен 21	51,481,391	1,327,159
Окт 21	41,006,462	1,180,393
Ноя 21	48,421,356	1,389,405
Дек 21	61,305,547	1,700,056
Янв 22	53,121,003	1,493,775
Фев 22	34,667,301	1,039,240
Мар 22	14,136,783	1,124,874
Апр 22	8,790,383	1,574,995
Май 22	3,141,480	768,302
Июн 22	1,657,579	637,554
Июл 22	1,366,147	564,082
Авг 22	1,223,503	566,031
Сен 22	1,421,759	531,184
Окт 22	1,276,360	401,176
Ноя 22	99,286	12,546
Дек 22	75,306	10,366
Янв 23	46,926	8,515
Фев 23	20,526	5,763
Мар 23	10,965	4,224
Апр 23	2,435	744
Май 23	150	11
Июн 23	71	5
Июл 23	66	8
Авг 23	74	7
Сен 23	66	4

Посещаемость по дням в течение месяца

Число просмотров страниц сайта

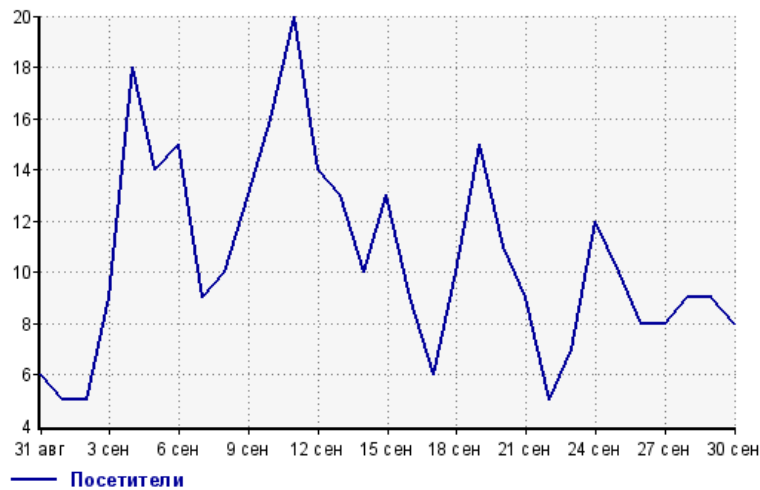
Количество



31 авг:	13	16 сен:	9
1 сен:	8	17 сен:	6
2 сен:	6	18 сен:	16
3 сен:	11	19 сен:	16
4 сен:	22	20 сен:	16
5 сен:	16	21 сен:	9
6 сен:	21	22 сен:	5
7 сен:	10	23 сен:	9
8 сен:	10	24 сен:	21
9 сен:	17	25 сен:	11
10 сен:	22	26 сен:	10
11 сен:	22	27 сен:	12
12 сен:	21	28 сен:	10
13 сен:	17	29 сен:	10
14 сен:	11	30 сен:	8
15 сен:	20		

Размер аудитории сайта

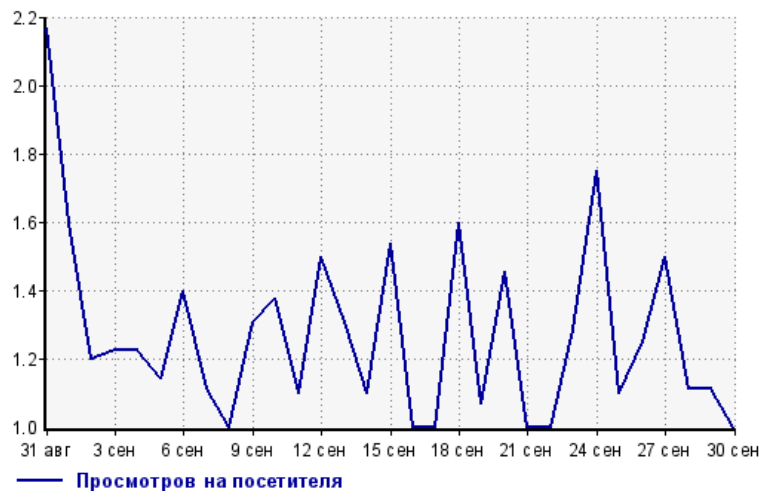
Количество



31 авг:	6	16 сен:	9
1 сен:	5	17 сен:	6
2 сен:	5	18 сен:	10
3 сен:	9	19 сен:	15
4 сен:	18	20 сен:	11
5 сен:	14	21 сен:	9
6 сен:	15	22 сен:	5
7 сен:	9	23 сен:	7
8 сен:	10	24 сен:	12
9 сен:	13	25 сен:	10
10 сен:	16	26 сен:	8
11 сен:	20	27 сен:	8
12 сен:	14	28 сен:	9
13 сен:	13	29 сен:	9
14 сен:	10	30 сен:	8
15 сен:	13		

Среднее число просмотров страниц сайта на посетителя

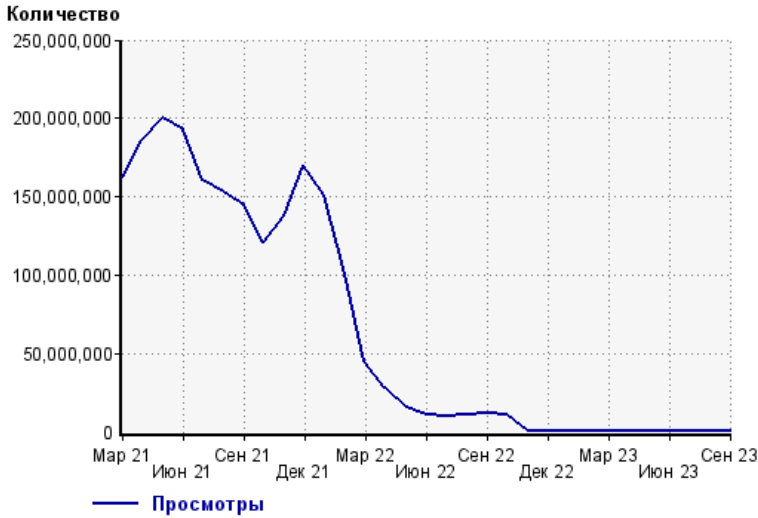
Количество



31 авг:	2.2	16 сен:	1.0
1 сен:	1.6	17 сен:	1.0
2 сен:	1.2	18 сен:	1.6
3 сен:	1.2	19 сен:	1.1
4 сен:	1.2	20 сен:	1.5
5 сен:	1.1	21 сен:	1.0
6 сен:	1.4	22 сен:	1.0
7 сен:	1.1	23 сен:	1.3
8 сен:	1.0	24 сен:	1.8
9 сен:	1.3	25 сен:	1.1
10 сен:	1.4	26 сен:	1.3
11 сен:	1.1	27 сен:	1.5
12 сен:	1.5	28 сен:	1.1
13 сен:	1.3	29 сен:	1.1
14 сен:	1.1	30 сен:	1.0
15 сен:	1.5		

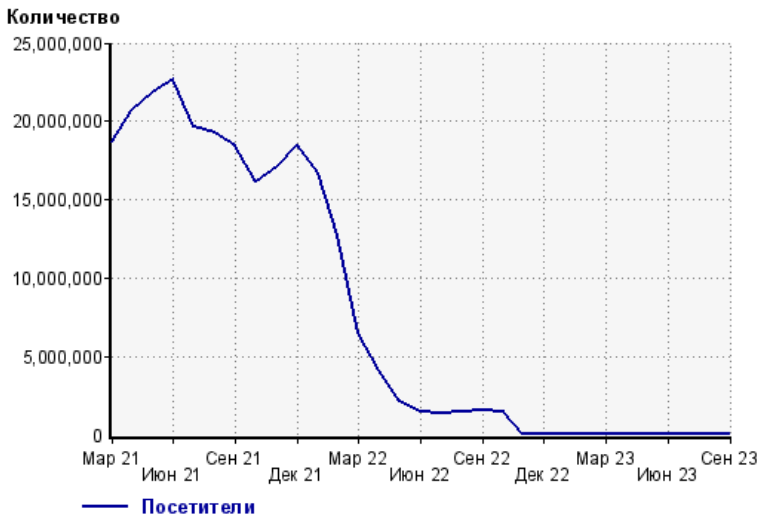
Динамика месячной посещаемости

Число просмотров страниц сайта



Мар 21:	162,127,551	Июл 22:	10,403,367
Апр 21:	185,795,811	Авг 22:	10,502,984
Май 21:	200,373,300	Сен 22:	11,997,897
Июн 21:	192,400,217	Окт 22:	10,919,205
Июл 21:	160,728,609	Ноя 22:	323,377
Авг 21:	152,692,796	Дек 22:	257,930
Сен 21:	144,335,533	Янв 23:	166,968
Окт 21:	120,984,134	Фев 23:	83,138
Ноя 21:	137,408,140	Мар 23:	53,730
Дек 21:	169,951,032	Апр 23:	12,314
Янв 22:	150,708,435	Май 23:	1,211
Фев 22:	100,829,673	Июн 23:	888
Мар 22:	44,723,946	Июл 23:	672
Апр 22:	28,318,981	Авг 23:	523
Май 22:	15,440,038	Сен 23:	402
Июн 22:	10,971,597		

Размер аудитории сайта



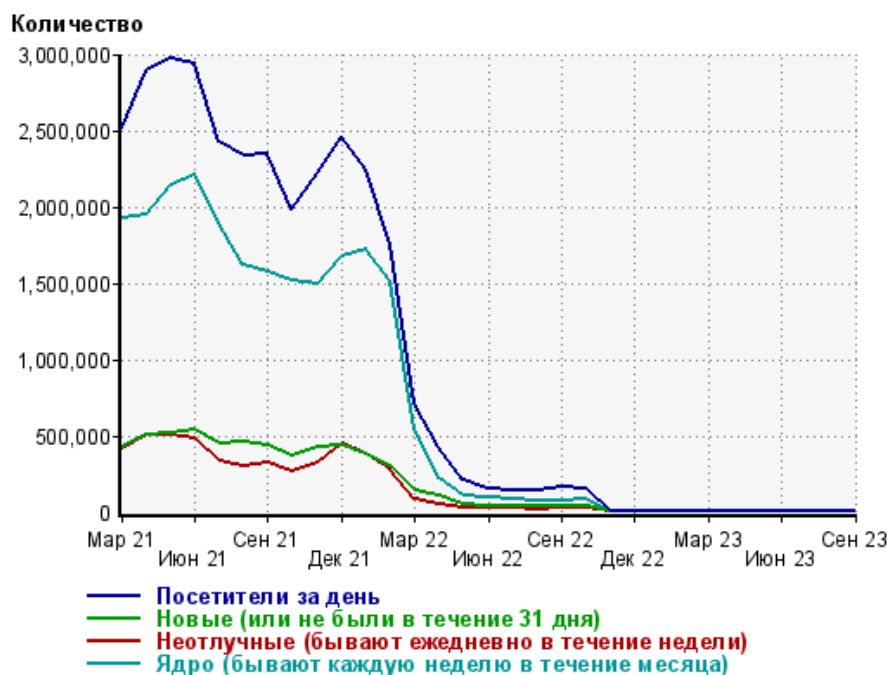
Мар 21:	18,699,682	Июл 22:	1,400,077
Апр 21:	20,667,639	Авг 22:	1,450,253
Май 21:	21,841,299	Сен 22:	1,586,061
Июн 21:	22,646,085	Окт 22:	1,485,349
Июл 21:	19,603,890	Ноя 22:	51,017
Авг 21:	19,284,730	Дек 22:	37,362
Сен 21:	18,387,733	Янв 23:	26,047
Окт 21:	16,177,125	Фев 23:	14,187
Ноя 21:	17,087,749	Мар 23:	8,995
Дек 21:	18,557,175	Апр 23:	2,558
Янв 22:	16,726,244	Май 23:	404
Фев 22:	12,735,949	Июн 23:	326
Мар 22:	6,453,024	Июл 23:	297
Апр 22:	4,148,466	Авг 23:	258
Май 22:	2,086,930	Сен 23:	224
Июн 22:	1,492,120		

Среднее число просмотров страниц сайта на посетителя



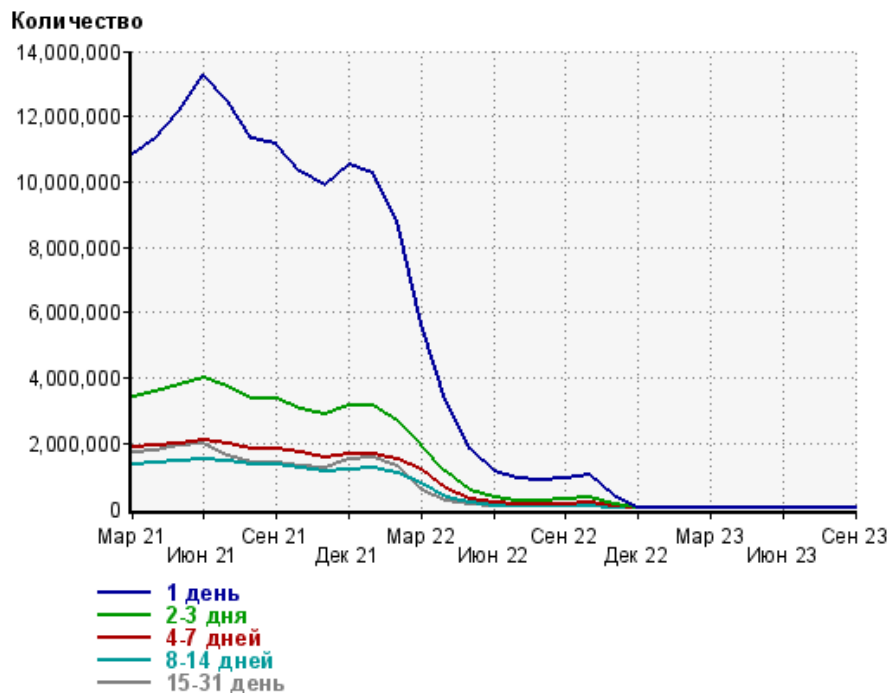
Мар 21:	8.7	Июл 22:	7.4
Апр 21:	9.0	Авг 22:	7.2
Май 21:	9.2	Сен 22:	7.6
Июн 21:	8.5	Окт 22:	7.4
Июл 21:	8.2	Ноя 22:	6.3
Авг 21:	7.9	Дек 22:	6.9
Сен 21:	7.8	Янв 23:	6.4
Окт 21:	7.5	Фев 23:	5.9
Ноя 21:	8.0	Мар 23:	6.0
Дек 21:	9.2	Апр 23:	4.8
Янв 22:	9.0	Май 23:	3.0
Фев 22:	7.9	Июн 23:	2.7
Мар 22:	6.9	Июл 23:	2.3
Апр 22:	6.8	Авг 23:	2.0
Май 22:	7.4	Сен 23:	1.8
Июн 22:	7.4		

Динамика по месяцам среднесуточных показателей активности посетителей сайта



Дата	Посетители за день	Новые (или не были в течение 31 дня)	Неотлучные (бывают ежедневно в течение недели)	Ядро (бывают каждую неделю в течение месяца)
Мар 21	2,522,553	430,509	416,813	1,929,202
Апр 21	2,897,223	506,645	508,556	1,944,079
Май 21	2,973,401	514,964	501,837	2,136,548
Июн 21	2,934,702	542,644	485,985	2,212,843
Июл 21	2,423,321	448,835	332,500	1,892,747
Авг 21	2,336,747	456,584	305,506	1,619,679
Сен 21	2,345,142	441,661	326,996	1,568,633
Окт 21	1,980,774	370,753	264,306	1,517,095
Ноя 21	2,221,705	421,847	322,062	1,497,900
Дек 21	2,463,645	441,540	446,456	1,680,836
Янв 22	2,241,655	381,052	385,618	1,723,225
Фев 22	1,754,978	302,574	281,790	1,519,029
Мар 22	706,503	139,624	81,186	545,092
Апр 22	430,155	104,010	56,772	218,382
Май 22	213,251	54,202	31,877	113,363
Июн 22	158,943	39,463	25,455	91,045
Июл 22	145,747	36,198	23,310	83,200
Авг 22	147,069	38,082	22,489	79,477
Сен 22	167,490	42,919	26,000	76,402
Окт 22	153,275	36,794	24,317	86,969
Ноя 22	5,893	1,225	913	4,700
Дек 22	4,518	886	766	3,642
Янв 23	2,902	603	479	2,618
Фев 23	1,573	382	272	1,276
Мар 23	889	231	162	722
Апр 23	211	58.3	40.5	217
Май 23	27.1	11	2.3	14.9
Июн 23	19.9	9.5	1.3	8.8
Июл 23	16.2	8.5	0.61	7.5
Авг 23	13.5	7.5	0.35	4.2
Сен 23	10.7	6.7	0.2	2.4

Динамика распределения 31-дневной аудитории по количеству дней посещения сайта (среднесуточные значения)



Дата	1 день	2-3 дня	4-7 дней	8-14 дней	15-31 день
Мар 21	10,864,838	3,426,583	1,901,490	1,376,859	1,726,949
Апр 21	11,342,785	3,556,701	1,929,955	1,394,868	1,775,395
Май 21	12,167,569	3,766,922	2,011,940	1,478,932	1,934,283
Июн 21	13,277,965	3,986,541	2,100,434	1,516,648	2,008,780
Июл 21	12,481,052	3,730,585	1,994,793	1,464,967	1,637,647
Авг 21	11,327,198	3,362,487	1,835,837	1,339,273	1,383,270
Сен 21	11,158,116	3,356,691	1,824,418	1,338,334	1,390,325
Окт 21	10,290,422	3,072,777	1,705,997	1,251,534	1,279,956
Ноя 21	9,875,397	2,904,436	1,561,693	1,140,299	1,268,895
Дек 21	10,514,722	3,129,359	1,667,892	1,205,643	1,503,786
Янв 22	10,280,065	3,139,789	1,691,172	1,228,906	1,547,445
Фев 22	8,833,257	2,689,453	1,501,712	1,099,853	1,308,585
Мар 22	5,664,608	1,950,142	1,167,833	795,139	568,631
Апр 22	3,312,902	1,155,646	622,685	363,843	246,860
Май 22	1,826,360	555,720	288,172	168,740	124,401
Июн 22	1,124,848	330,322	166,274	97,560	89,912
Июл 22	929,210	260,646	124,206	74,650	80,119
Авг 22	898,773	254,866	120,721	69,785	75,567
Сен 22	937,462	273,717	134,550	72,688	73,488
Окт 22	1,050,476	320,569	162,811	97,485	91,907
Ноя 22	411,006	143,514	80,271	43,600	17,519
Дек 22	28,325	6,918	3,262	2,615	3,237
Янв 23	19,885	4,880	2,352	2,025	2,400
Фев 23	13,127	3,235	1,478	1,071	1,142
Мар 23	8,118	1,851	771	519	681
Апр 23	3,910	909	431	292	272
Май 23	659	163	80.6	37.5	17.9
Июн 23	282	57.5	16.4	6.5	7
Июл 23	256	40.7	9.1	5.9	4.8
Авг 23	226	31.5	6.4	6.6	3.3
Сен 23	205	27.8	7.8	3.3	1.7

Топ30 сайтов, с которых осуществлялись переходы на сайт sinoptik.ua

	сентябрь 2023 г.	август 2023 г.	в среднем за 3 месяца
Закладки	122 (61.6%)	220 (70.5%)	207 (71.1%)
google.com.ua	35 (17.7%)	34 (10.9%)	33 (11.3%)
google.com	28 (14.1%)	36 (11.5%)	31 (10.7%)
sale.getmanylinks.ru	4 (2.0%)	1 (0.3%)	1 (0.3%)
yandex.fr	3 (1.5%)	6 (1.9%)	4 (1.4%)
google.ru	3 (1.5%)	2 (0.6%)	2 (0.7%)
poshukach.com	1 (0.5%)	2 (0.6%)	1 (0.3%)
yandex.ru	1 (0.5%)	1 (0.3%)	2 (0.7%)
ua.sinoptik.ua	1 (0.5%)	1 (0.3%)	0 (0.0%)
сумма выбранных	198 (100%)	303 (97.1%)	281 (96.6%)
всего	198 (100%)	312 (100%)	291 (100%)

В данном списке могут быть несколько служебных строк, не являющихся адресами сайтов:

Закладки: кроме собственно переходов из закладок (bookmarks, "избранное") и набора адреса вручную сюда попадают также переходы, при которых браузер не сообщает адрес ссылающейся страницы, это бывает при переходах по flash-баннерам, из файлов на локальном диске пользователя, из почтовых программ, icq, загрузках страниц сайта через JavaScript (обычно pop-up окна), перенаправлении с помощью тега <meta>, а также если в браузере запрещена передача информации о ссылающейся странице.

Не веб-страница: в случаях, когда адрес ссылающейся страницы непустой, но не является адресом веб-страницы (не начинается с http://) используется данное имя.

Не определена: если на страницах сайта установлен упрощенный вариант счетчика, который не может определять ссылающиеся страницы, будет использовано это имя.

Другие: если в списке более 100 сайтов, то сайты, с которых зарегистрирован только один переход, объединяются в строчку "Другие". Такое сжатие выполняется только при наступлении нового дня, список сайтов за текущий день не сжимается.

Объявления: переходы по объявлениям или баннерам, размещенным в некоторых рекламных сетях (Яндекс.Direct, AdWords, MediaTarget, Vequ и другие системы, использующие специальный формат меток openstat). Для того, чтобы такие переходы учитывались, необходимо внести изменения в настройки рекламной кампании (для Яндекс.Direct включить галочку "Внешняя интернет-статистика").

Топ40 сайтов, на которые посетители переходили по ссылкам со страниц сайта sinoptik.ua

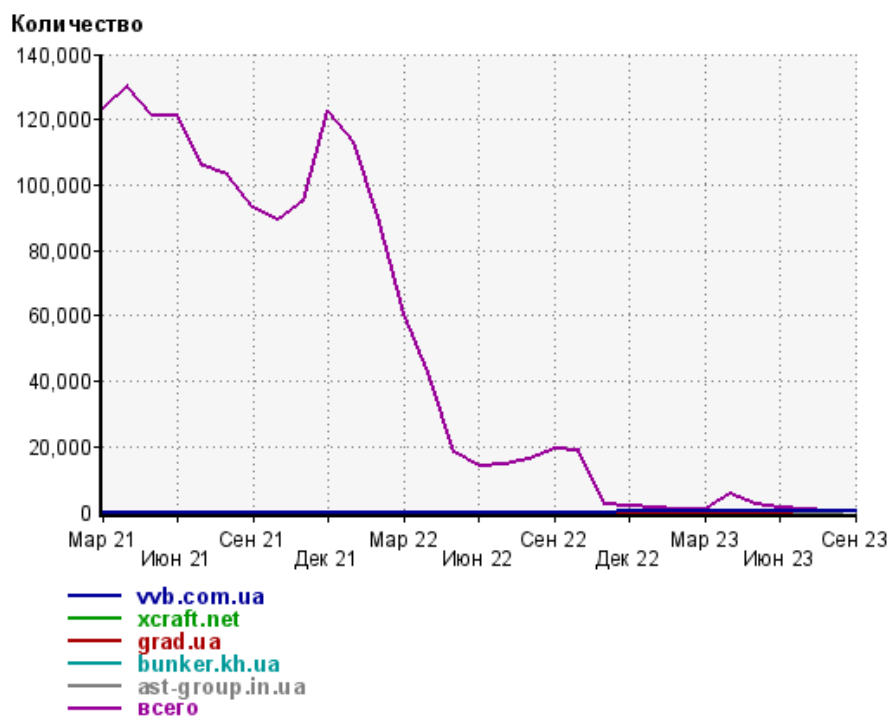
	сентябрь 2023 г.	август 2023 г.	в среднем за 3 месяца
vzb.com.ua	105 (56.8%)	266 (50.6%)	200 (44.1%)
xcraft.net	30 (16.2%)	17 (3.2%)	17 (3.7%)
grad.ua	6 (3.2%)	2 (0.4%)	4 (0.9%)
bunker.kh.ua	5 (2.7%)	10 (1.9%)	8 (1.8%)
ast-group.in.ua	4 (2.2%)	0 (0.0%)	1 (0.2%)
pt-med.ru	3 (1.6%)	0 (0.0%)	1 (0.2%)
ukrgtv.com.ua	2 (1.1%)	6 (1.1%)	3 (0.7%)
zahidsluh.com.ua	2 (1.1%)	4 (0.8%)	2 (0.4%)
fortnoks.net	2 (1.1%)	0 (0.0%)	0 (0.0%)
kievfagot.com.ua	2 (1.1%)	0 (0.0%)	0 (0.0%)
slobozhanska.com.ua	1 (0.5%)	6 (1.1%)	3 (0.7%)
gismeteo.ru	1 (0.5%)	4 (0.8%)	1 (0.2%)
arto.kg	1 (0.5%)	1 (0.2%)	0 (0.0%)
sinoptik.ua	1 (0.5%)	1 (0.2%)	0 (0.0%)
zazaborom.com.ua	1 (0.5%)	1 (0.2%)	0 (0.0%)
luna-segodnja.ru	1 (0.5%)	0 (0.0%)	0 (0.0%)
hmn.ru	1 (0.5%)	0 (0.0%)	0 (0.0%)
interfax.ru	1 (0.5%)	0 (0.0%)	0 (0.0%)
vipx.uz	1 (0.5%)	0 (0.0%)	0 (0.0%)
rca-center.ru	1 (0.5%)	0 (0.0%)	0 (0.0%)
universalkranservis.com	1 (0.5%)	0 (0.0%)	0 (0.0%)
skaterti.od.ua	1 (0.5%)	0 (0.0%)	0 (0.0%)
akvabum.com.ua	1 (0.5%)	0 (0.0%)	0 (0.0%)
orybe.com	1 (0.5%)	0 (0.0%)	0 (0.0%)
web-coin.me	1 (0.5%)	0 (0.0%)	0 (0.0%)
kafanews.com	1 (0.5%)	0 (0.0%)	0 (0.0%)
дцабакан.пф	1 (0.5%)	0 (0.0%)	0 (0.0%)
charter97.org	1 (0.5%)	0 (0.0%)	0 (0.0%)
serf.pro	1 (0.5%)	0 (0.0%)	0 (0.0%)
bkzavod.kz	1 (0.5%)	0 (0.0%)	0 (0.0%)
prostopy.kz	1 (0.5%)	0 (0.0%)	0 (0.0%)
home.be-in.ru	1 (0.5%)	0 (0.0%)	0 (0.0%)
2ch.hk	1 (0.5%)	0 (0.0%)	0 (0.0%)
l2op.com	1 (0.5%)	0 (0.0%)	0 (0.0%)
сумма выбранных	185 (100%)	318 (60.5%)	240 (52.9%)
всего	185 (100%)	526 (100%)	454 (100%)

Учитываются переходы только на те сайты, которые зарегистрированы в системе статистики LiveInternet, и только на те их страницы, на которых установлен код счетчика.

В данном списке может быть служебная строка, не являющаяся адресом сайта:

Другие: если в конце дня в списке оказывается более 100 сайтов, то сайты, с которых зарегистрирован только один переход за этот день, объединяются в строчку "Другие". Такое сжатие выполняется при окончании каждого дня, и в конце месяца всё суммируется.

Динамика по месяцам числа переходов по ссылкам со страниц сайта sinoptik.ua на другие сайты



Дата	vvb.com.ua	xcraft.net	grad.ua	bunker.kh.ua	ast-group.in.ua	всего
Мар 21	0	0	0	0	0	123,189
Апр 21	0	0	0	0	0	129,964
Май 21	0	0	0	0	0	121,137
Июн 21	0	0	0	0	0	121,253
Июл 21	0	0	0	0	0	105,966
Авг 21	0	0	0	0	0	103,273
Сен 21	0	0	0	0	0	93,126
Окт 21	0	0	0	0	0	89,111
Ноя 21	0	0	0	0	0	95,127
Дек 21	0	0	0	0	0	122,656
Янв 22	0	0	0	0	0	113,137
Фев 22	0	0	0	0	0	90,343
Мар 22	0	0	0	0	0	60,767
Апр 22	0	0	0	0	0	42,560
Май 22	0	0	0	0	0	18,081
Июн 22	0	0	0	0	0	13,844
Июл 22	0	0	0	0	0	14,364
Авг 22	0	0	0	0	0	16,295
Сен 22	0	0	0	0	0	19,144
Окт 22	0	0	0	0	0	18,622
Ноя 22	0	0	0	0	0	2,271
Дек 22	1	3	0	0	0	1,745
Янв 23	319	4	0	0	0	1,152
Фев 23	1	2	0	0	0	824
Мар 23	152	4	0	0	0	788
Апр 23	170	134	0	10	0	5,740
Май 23	170	43	0	18	0	2,199
Июн 23	283	31	0	8	0	1,206
Июл 23	229	5	4	11	0	652
Авг 23	266	17	2	10	0	526
Сен 23	105	30	6	5	4	185